

ZDRAVOTNICTVÍ ČR:
Stručný přehled činnosti
oboru dermatovenerologie
za období **2007–2015**
NZIS REPORT č. K/12 (09/2016)



Stručný přehled činnosti oboru dermatovenerologie za období 2007–2015

Datový zdroj: výkaz A (MZ) 1-01: dermatovenerologie (A032)

Sběr dat v souladu se zákonem č. 89/1995 Sb., o státní statistické službě, ve znění pozdějších předpisů.

Zpravodajské jednotky: Výkaz vyplňují samostatně všechna dermatovenerologická oddělení včetně dětských kožních pracovišť a ambulantních částí nemocnic – zpravodajské jednotky (dále ZJ). Vyplňování se týká všech poskytovatelů zdravotních služeb bez ohledu na jejich zřizovatele. Sběr dat probíhá v ročních intervalech (vždy pro období 1. 1. – 31. 12.).

Shrnutí

V roce 2015 vyplnilo výkaz A032 celkem 611 (81,5 %) zpravodajských jednotek (Obrázek 1). Kompletní hlášení podaly fakultní nemocnice, zdravotnická střediska, samostatné ordinace praktického lékaře pro dospělé, psychiatrické léčebny a ostatní ambulantní zařízení. Nejméně vyplňují, relativně k jejich celkovému počtu, ostatní zdravotnická zařízení (samostatná ordinace praktického lékaře – stomatologa, samostatná zařízení nelékaře rehabilitační a ostatní odborné léčebné ústavy). Nižší vyplněnost výkazů je také od samostatných ordinací lékaře specialisty, z hlediska počtu zpravodajských jednotek je však tato skupina nejvíce zastoupena (Obrázek 2). Nejvyšší vyplněnost je ve Zlínském kraji, naopak nejnižší v Olomouckém kraji (Obrázek 3). Rozmístění hlásících zpravodajských jednotek v jednotlivých okresech ČR je vizualizováno na Obrázku 4. Cca 75 % z nich tvoří samostatné ordinace lékaře specialisty, 10,3 % nemocnice, ostatních zdravotnických zařízení je cca 15 %. Vzhledem k počtu léčených pacientů jsou nejvýznamnější samostatné ordinace lékaře specialisty a fakultní nemocnice (Obrázek 5).

Prevalence pacientů kožního oddělení zůstává v čase stabilní. V roce 2015 bylo ošetřeno 1 974 350 (187 na 1 000 osob v populaci) pacientů, 42 % tvořili muži a 58 % ženy (Obrázek 6). Ve stejném roce bylo provedeno celkem 4 326 170 ošetření/vyšetření, tj. 410 případů na 1 000 obyvatel (Obrázek 7).

Obrázek 8 představuje počet provedených jednodenních chirurgií v časovém trendu. Průměrně se v oboru dermatovenerologie každý rok uskuteční 14 599 těchto zákroků. V minulém roce bylo provedeno 13 149 jednodenních chirurgií, standardizováno na počet obyvatel to je cca 1 chirurgie na 1 000 osob v populaci.

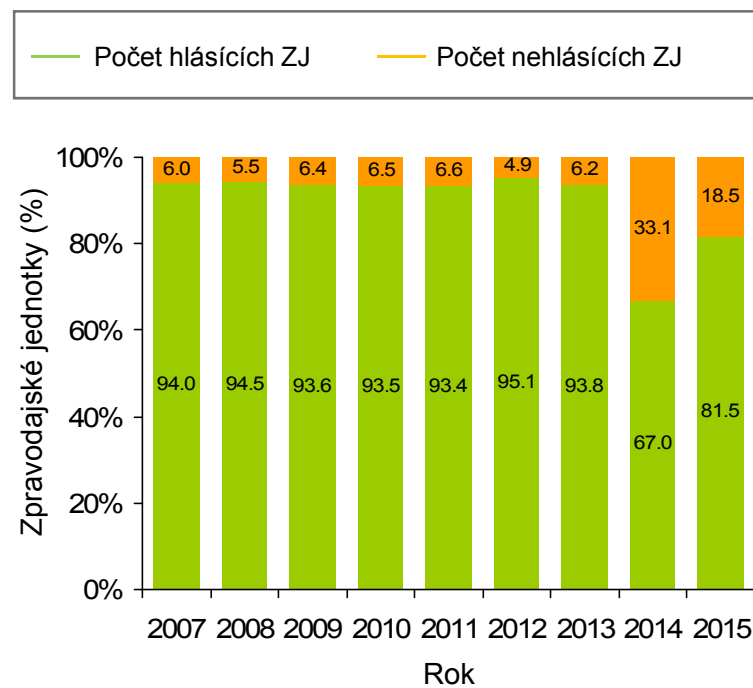
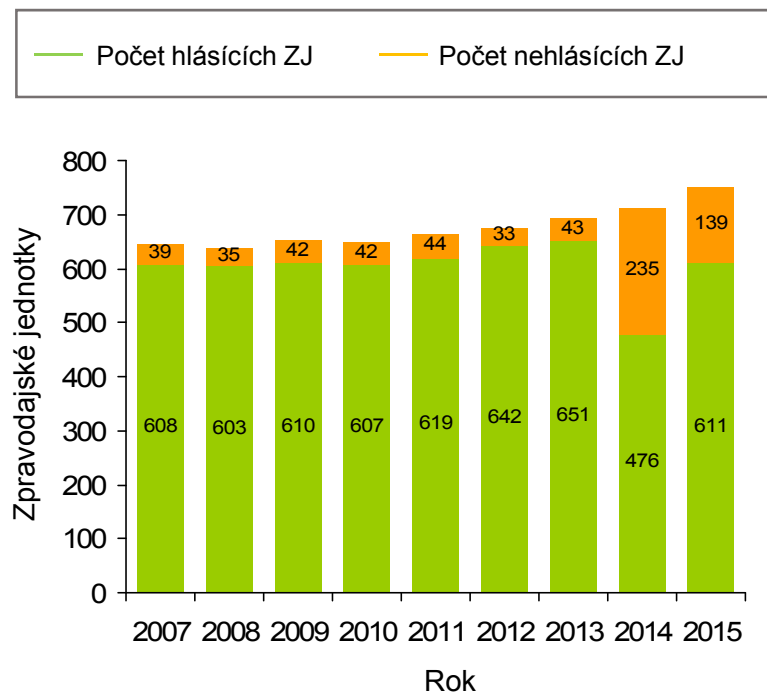
Doplňující údaje sumarizující veškeré proměnné výkazu v časových řadách a pro poslední rok sběru i v regionálním srovnání jsou k dispozici v přílohách a to jak ve formě absolutních počtů, tak jako standardizované ukazatele. Příloha dále obsahuje prezentaci s obrázky, formulář ve formátu pdf a pokyny pro jeho vyplňování.

ZDRAVOTNICTVÍ ČR:
Stručný přehled činnosti oboru:
dermatovenerologie
2007-2015

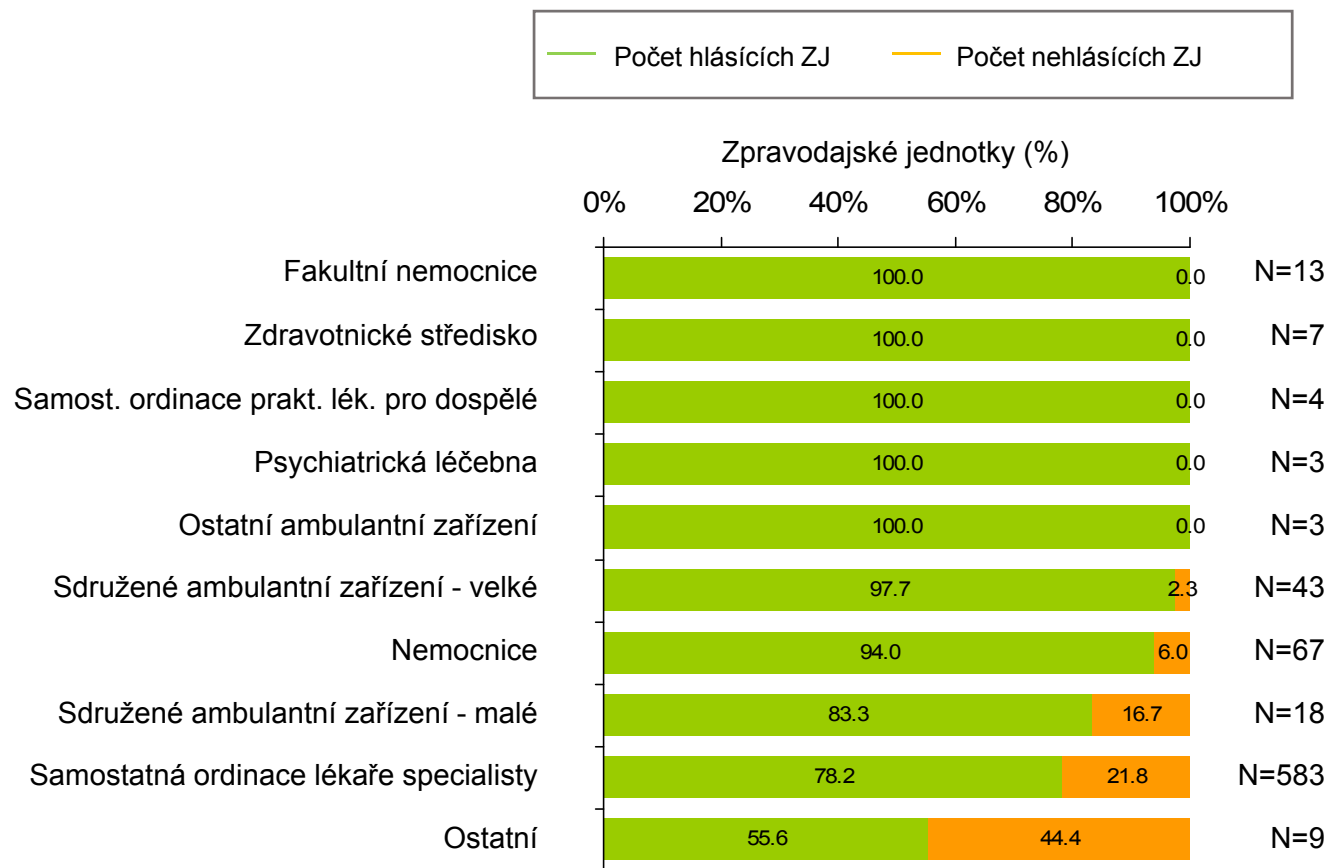
NZIS REPORT č. K/12 (09/2016)



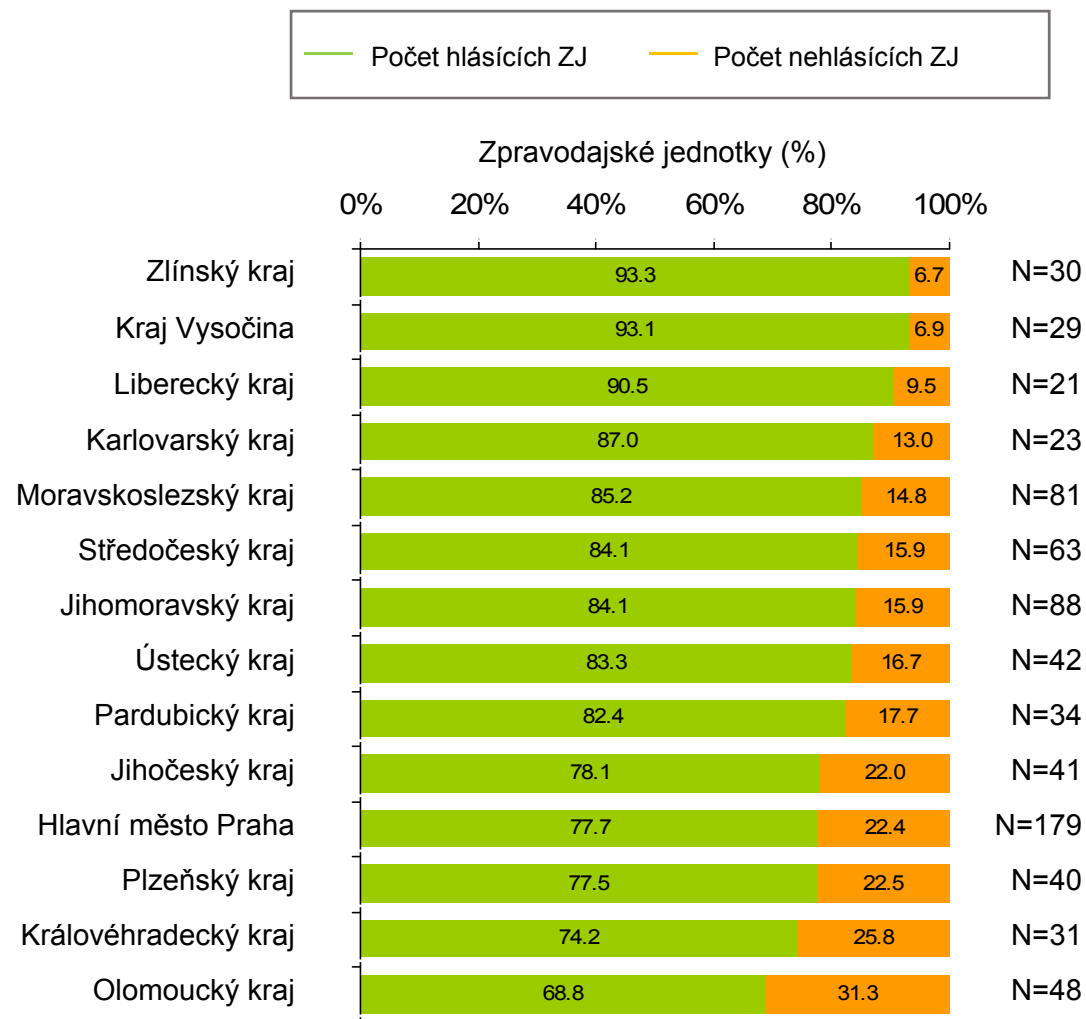
Obrázek 1. Vyplněnost výkazů v letech 2007-2015



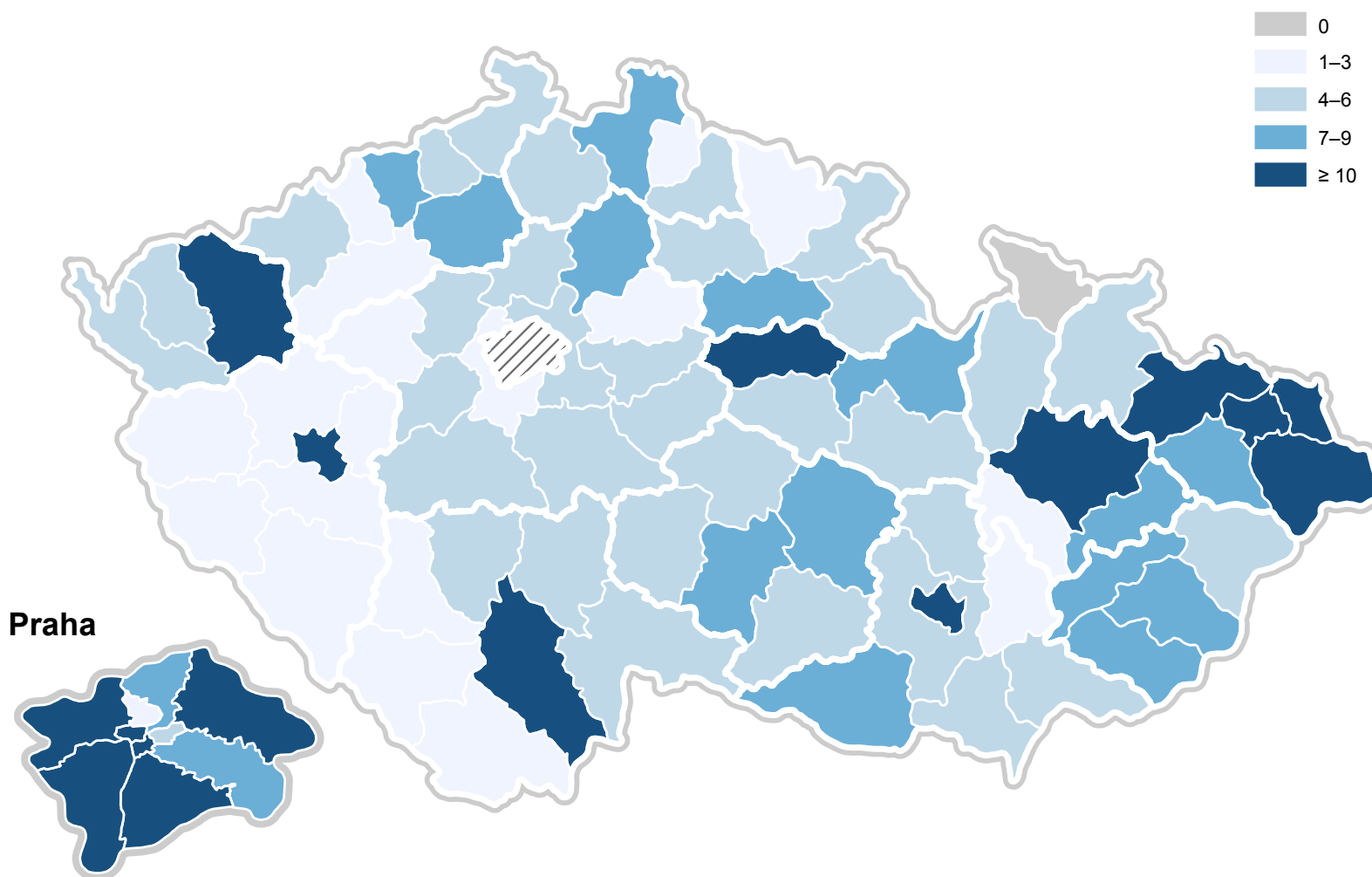
Obrázek 2. Vyplněnost výkazů za rok 2015 podle druhu zdravotnického zařízení



Obrázek 3. Vyplněnost výkazů za rok 2015 v jednotlivých regionech

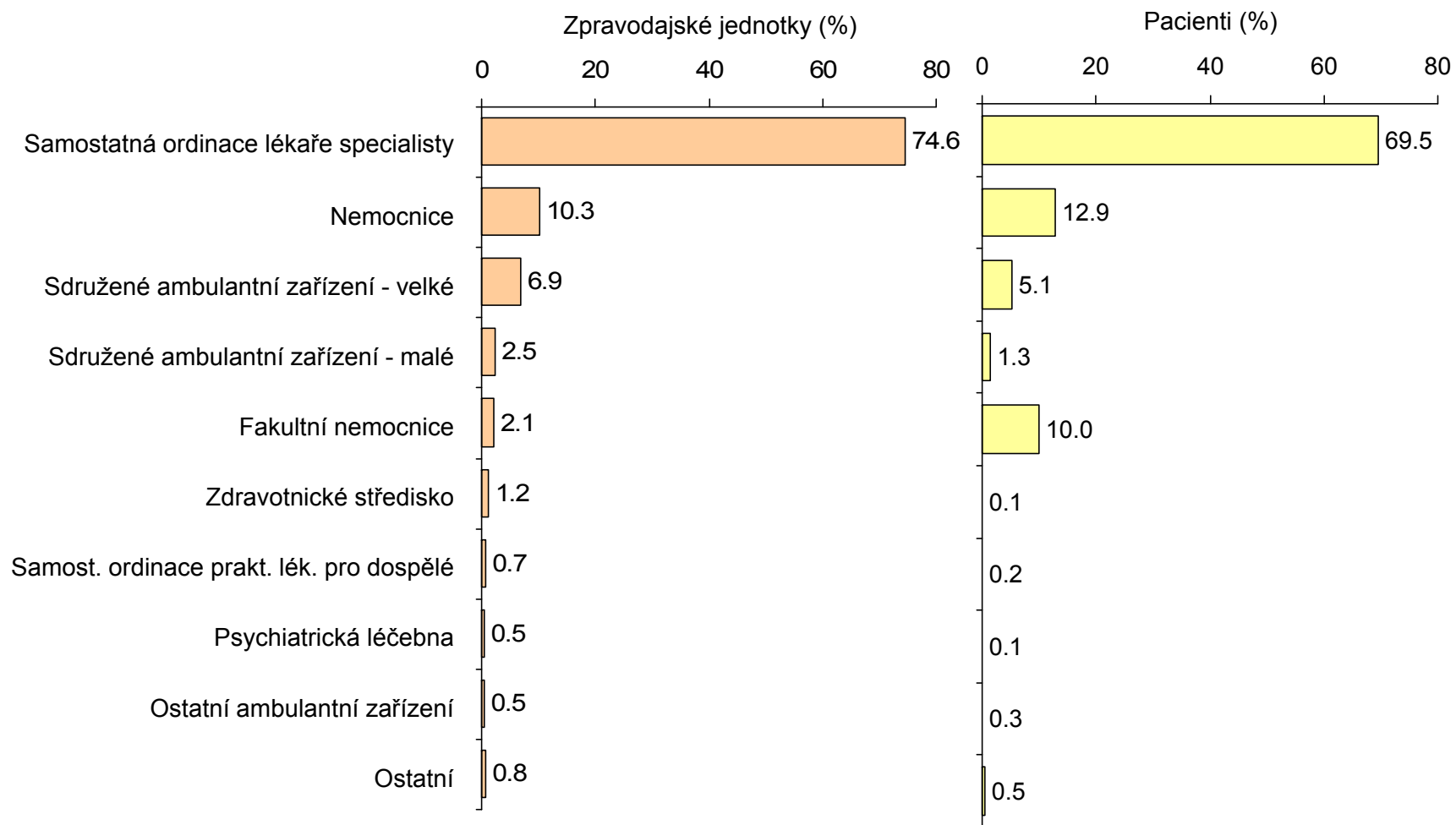


Obrázek 4. Počty hlásících zpravodajských jednotek v okresech ČR

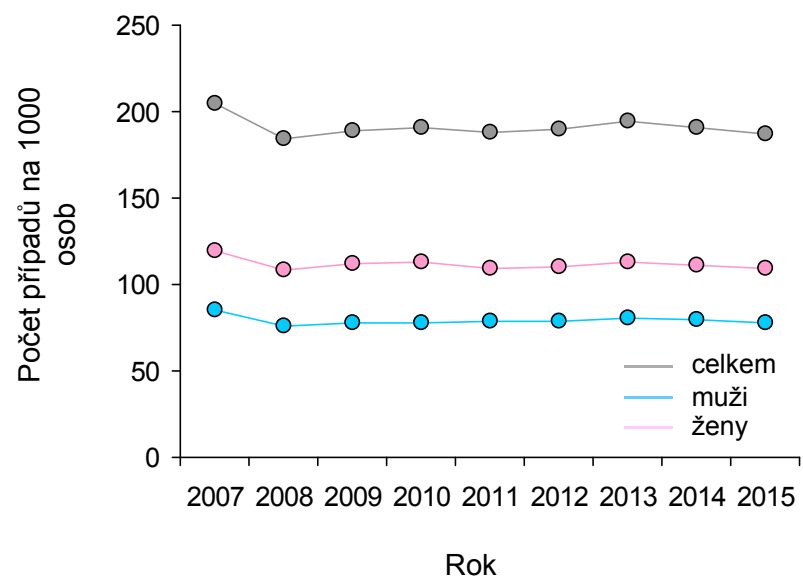
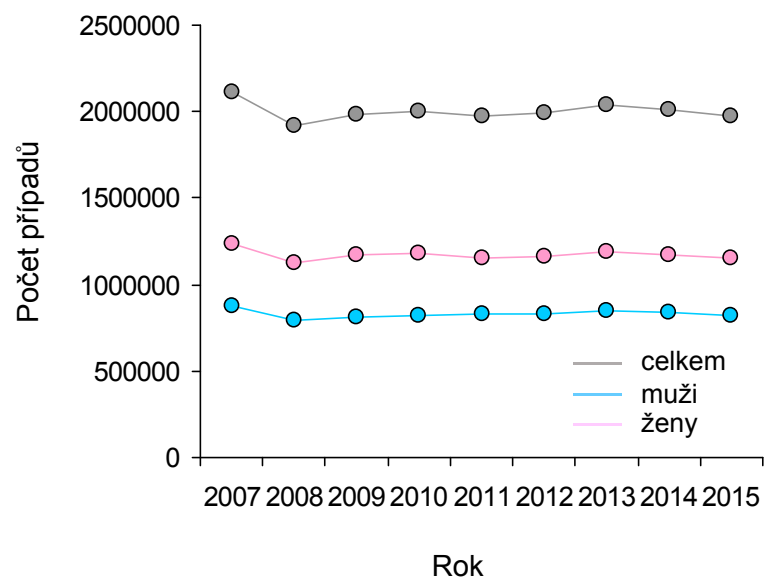


Obrázek 5. Zpravodajské jednotky – druh zdravotnického zařízení

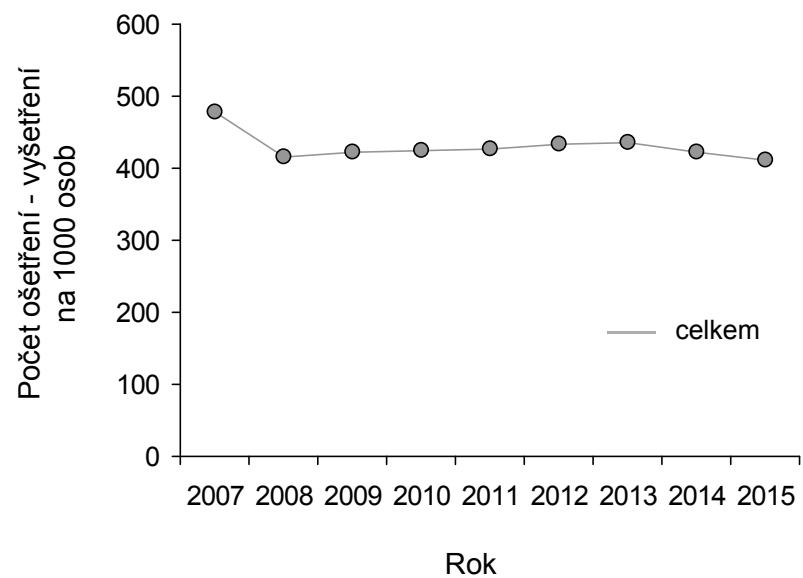
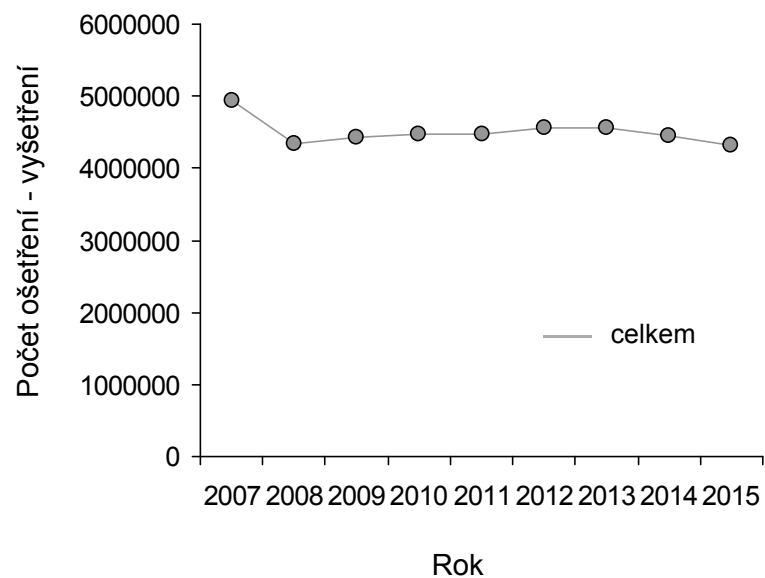
N = 611 hlásících zpravodajských jednotek v roce 2015



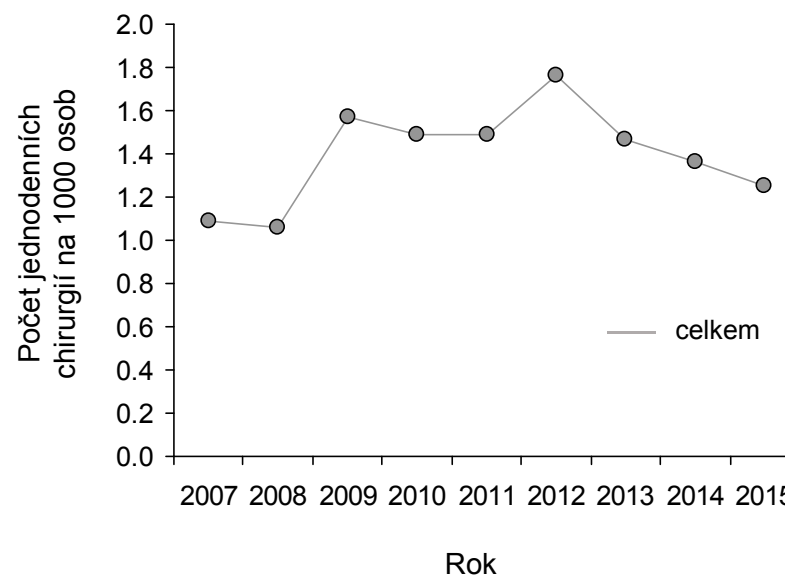
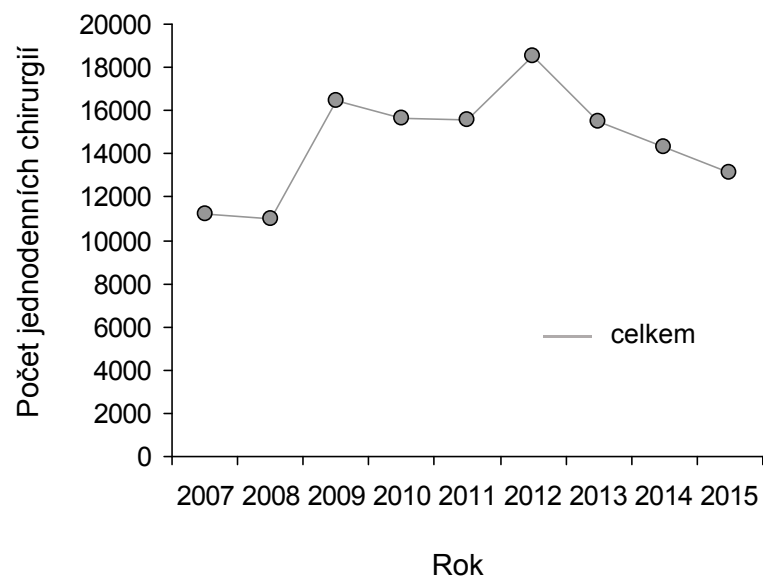
Obrázek 6. Prevalence léčených pacientů



Obrázek 7. Počet ošetření - vyšetření



Obrázek 8. Počet jednodenních chirurgií



NÁRODNÍ ZDRAVOTNICKÝ INFORMAČNÍ SYSTÉM – AMBULANTNÍ PÉČE
 ZDRAVOTNICTVÍ ČR: Stručný přehled činnosti oboru dermatovenerologie za období 2007–2015
 NZIS REPORT č. K/12 (09/2016)

Příloha č. 1. Absolutní počty pacientů oboru dermatovenerologie v časovém trendu

	2007	2008	2009	2010	2011	2012	2013	2014	2015
I. Činnost									
Počet ošetření - vyšetření: celkem	4 941 418	4 343 534	4 437 367	4 462 944	4 482 099	4 565 465	4 569 818	4 447 994	4 326 170
Počet léčených pacientů: celkem	2 113 594	1 917 430	1 985 779	2 001 971	1 976 594	1 991 225	2 040 299	2 007 325	1 974 350
Počet léčených pacientů: muži	877 456	789 474	813 467	818 243	826 660	829 042	850 091	837 351	824 610
Počet léčených pacientů: ženy	1 236 138	1 127 956	1 172 312	1 183 728	1 149 934	1 162 183	1 190 208	1 169 974	1 149 740
Počet léčených pacientů: 0 - 19 let	438 996	384 922	403 087	401 423	398 635	391 033	394 932	378 946	362 960
Počet léčených pacientů: 20 - 64 let	1 179 326	1 139 575	1 176 753	1 175 809	1 161 041	1 173 947	1 198 428	1 177 258	1 156 088
Počet léčených pacientů: 65 let a více	495 272	392 933	405 939	424 739	416 918	426 245	446 939	451 121	455 302
Počet léčených pacientů: parazit. onemocnění: celkem	18 973	16 906	16 210	15 886	16 249	16 308	17 637	18 084	18 530
Počet léčených pacientů: parazit. onemocnění: muži				7 303	7 798	7 724	8 336	8 515	8 694
Počet léčených pacientů: parazit. onemocnění: ženy				8 583	8 451	8 584	9 301	9 569	9 836
Počet léčených pacientů: parazit. onemocnění: 0 - 19 let				3 573	3 687	3 839	3 857	3 907	3 956
Počet léčených pacientů: parazit. onemocnění: 20 - 64 let				9 750	10 182	9 993	11 049	11 190	11 330
Počet léčených pacientů: parazit. onemocnění: 65 let a více				2 563	2 380	2 476	2 731	2 988	3 244
Počet léčených pacientů: kožní nemoci z povolání: celkem					9 204	7 981	8 114	13 319	18 523
Počet léčených pacientů: kožní nemoci z povolání: muži					4 098	3 451	3 546	5 643	7 740
Počet léčených pacientů: kožní nemoci z povolání: ženy					5 106	4 530	4 568	7 676	10 783
Počet léčených pacientů: kožní nemoci z povolání: 0 - 19 let					627	331	408	1 032	1 656
Počet léčených pacientů: kožní nemoci z povolání: 20 - 64 let					6 972	6 397	6 238	9 164	12 089
Počet léčených pacientů: kožní nemoci z povolání: 65 let a více					1 605	1 253	1 468	3 123	4 778
Počet léčených pacientů: STD - sexuálně přenosné nemoci: celkem					25 014	22 254	19 310	18 664	18 018
Počet léčených pacientů: STD - sexuálně přenosné nemoci: muži					14 523	13 914	13 308	12 933	12 558

Příloha č. 1. Absolutní počty pacientů oboru dermatovenerologie v časovém trendu

	2007	2008	2009	2010	2011	2012	2013	2014	2015
Počet léčených pacientů: STD - sexuálně přenosné nemoci: ženy					10 491	8 340	6 002	5 731	5 460
Počet léčených pacientů: STD - sexuálně přenosné nemoci: 0 - 19 let					4 663	3 415	2 593	2 532	2 471
Počet léčených pacientů: STD - sexuálně přenosné nemoci: 20 - 64 let					19 010	18 008	16 242	15 680	15 117
Počet léčených pacientů: STD - sexuálně přenosné nemoci: 65 let a více					1 341	831	475	453	430
Počet léčených pacientů: HIV pozitivní, AIDS: celkem					218	209	398	395	391
Počet léčených pacientů: HIV pozitivní, AIDS: muži					191	194	371	373	374
Počet léčených pacientů: HIV pozitivní, AIDS: ženy					27	15	27	22	17
Počet léčených pacientů: HIV pozitivní, AIDS: 0 - 19 let					1	2	2	2	1
Počet léčených pacientů: HIV pozitivní, AIDS: 20 - 64 let					213	205	373	378	382
Počet léčených pacientů: HIV pozitivní, AIDS: 65 let a více					4	2	23	16	8
Počet léčených pacientů: novotvary: celkem					96 960	93 465	94 266	92 766	91 265
Počet léčených pacientů: novotvary: muži					47 039	45 319	45 608	44 770	43 931
Počet léčených pacientů: novotvary: ženy					49 921	48 146	48 658	47 996	47 334
Počet léčených pacientů: novotvary: 0 - 19 let					335	296	172	492	811
Počet léčených pacientů: novotvary: 20 - 64 let					41 786	38 904	36 493	35 309	34 124
Počet léčených pacientů: novotvary: 65 let a více					54 839	54 265	57 601	56 966	56 330
Počet jednodenních chirurgií: celkem	11 246	11 031	16 470	15 623	15 604	18 492	15 469	14 309	13 149
Počet jednodenních chirurgií: muži				6 700	6 899	8 144	6 587	6 194	5 801
Počet jednodenních chirurgií: ženy				8 923	8 705	10 348	8 882	8 115	7 348
II. Dispenzarizovaní pacienti pro vybranou diagnózu nebo pacienti s vybraným chronickým onemocněním									
Psoriáza: muži: počet pacientů celkem					49 434	50 084	51 453	49 855	48 257
Psoriáza: muži: 0 - 14 let					1 022	968	1 331	1 158	985
Psoriáza: muži: 15 - 19 let					3 404	3 010	3 105	2 591	2 076
Psoriáza: muži: 20 - 64 let					35 184	36 130	36 054	35 344	34 634

Příloha č. 1. Absolutní počty pacientů oboru dermatovenerologie v časovém trendu

	2007	2008	2009	2010	2011	2012	2013	2014	2015
Psoriáza: muži: 65 let a více					9 824	9 976	10 963	10 763	10 562
Psoriáza: muži: počet pacientů s nově zjištěným onemocněním					4 943	6 173	5 957	5 694	5 431
Psoriáza: ženy: počet pacientů celkem					50 245	49 847	51 206	49 373	47 540
Psoriáza: ženy: 0 - 14 let					1 033	978	1 380	1 209	1 038
Psoriáza: ženy: 15 - 19 let					3 493	2 935	2 935	2 521	2 107
Psoriáza: ženy: 20 - 64 let					34 904	34 780	34 695	33 512	32 329
Psoriáza: ženy: 65 let a více					10 815	11 154	12 196	12 131	12 066
Psoriáza: ženy: počet pacientů s nově zjištěným onemocněním					5 124	6 388	6 292	5 986	5 679
Atopická dermatitida: muži: počet pacientů celkem					89 258	90 471	88 668	85 859	83 050
Atopická dermatitida: muži: 0 - 14 let					34 071	34 254	33 725	33 125	32 525
Atopická dermatitida: muži: 15 - 19 let					18 205	17 522	16 439	15 305	14 171
Atopická dermatitida: muži: 20 - 64 let					31 719	33 519	33 837	32 856	31 874
Atopická dermatitida: muži: 65 let a více					5 263	5 176	4 667	4 574	4 480
Atopická dermatitida: muži: počet pacientů s nově zjištěným onemocněním					12 512	13 613	14 497	14 085	13 672
Atopická dermatitida: ženy: počet pacientů celkem					118 460	118 724	120 251	117 796	115 340
Atopická dermatitida: ženy: 0 - 14 let					36 229	35 859	36 322	35 742	35 162
Atopická dermatitida: ženy: 15 - 19 let					23 848	21 984	21 833	19 779	17 725
Atopická dermatitida: ženy: 20 - 64 let					51 075	53 858	55 358	55 443	55 528
Atopická dermatitida: ženy: 65 let a více					7 308	7 023	6 738	6 832	6 925
Atopická dermatitida: ženy: počet pacientů s nově zjištěným onemocněním					15 459	17 253	18 557	18 026	17 495
Chlamydiová onemocnění: muži: počet pacientů celkem	2 710	2 871	2 644	2 776	2 615	2 504	2 649	2 445	2 240
Chlamydiová onemocnění: muži: 0 - 14 let	2	0	2	0	5	3	16	40	64
Chlamydiová onemocnění: muži: 15 - 19 let	478	530	386	434	382	376	467	390	313
Chlamydiová onemocnění: muži: 20 - 64 let	2 204	2 330	2 228	2 311	2 222	2 113	2 137	1 994	1 850

Příloha č. 1. Absolutní počty pacientů oboru dermatovenerologie v časovém trendu

	2007	2008	2009	2010	2011	2012	2013	2014	2015
Chlamydiová onemocnění: muži: 65 let a více	26	11	28	31	6	12	29	21	13
Chlamydiová onemocnění: muži: počet pacientů s nově zjištěným onemocněním	1 384	1 495	1 206	1 229	1 137	1 673	1 077	903	729
Chlamydiová onemocnění: ženy: počet pacientů celkem	1 169	1 702	1 237	1 313	1 242	1 192	1 302	1 298	1 293
Chlamydiová onemocnění: ženy: 0 - 14 let	4	0	2	1	3	0	3	7	11
Chlamydiová onemocnění: ženy: 15 - 19 let	250	337	214	273	253	202	279	282	285
Chlamydiová onemocnění: ženy: 20 - 64 let	912	1 362	982	1 017	975	988	1 012	1 001	989
Chlamydiová onemocnění: ženy: 65 let a více	3	3	39	22	11	2	8	8	8
Chlamydiová onemocnění: ženy: počet pacientů s nově zjištěným onemocněním	663	943	570	696	601	887	649	508	366

III. Doplnující údaje

Mikroskop: přístroje celkem	472	383	358	330	376	330	318	317	316
Mikroskop: výkony	51 304	43 662	34 248	31 265	31 376	30 674	31 004	30 754	30 504
Mikroskop: počet pacientů				20 685	20 628	19 919	19 153	18 673	18 193
Přístroj pro fotodynamickou terapii: přístroje celkem					12	11	31	30	28
Přístroj pro fotodynamickou terapii: výkony					2 899	3 480	3 725	30 604	57 483
Přístroj pro fotodynamickou terapii: počet pacientů					1 729	1 636	1 913	1 794	1 675
Přístroj pro celkovou fototerapii: přístroje celkem	226	209	204	212	215	216	206	192	177
Přístroj pro celkovou fototerapii: výkony	241 194	234 303	242 094	230 641	219 833	219 505	217 691	201 440	185 189
Přístroj pro celkovou fototerapii: počet pacientů				49 979	33 574	24 606	23 111	17 784	12 457
Vysokovýkonný laser: přístroje celkem	73	101	119	137	134	168	180	184	187
Vysokovýkonný laser: výkony	18 619	73 260	74 459	82 182	78 750	93 353	106 108	83 991	61 874
Vysokovýkonný laser: počet pacientů				46 516	35 721	40 219	44 445	42 681	40 917
Kryokauter, termokauter, diatermokoagulace: přístroje celkem					381	439	460	454	448
Kryokauter, termokauter, diatermokoagulace: výkony					117 996	132 217	136 175	157 409	178 642
Kryokauter, termokauter, diatermokoagulace: počet pacientů					75 001	76 275	82 404	82 692	82 979
Přístroj pro vyšetř. cév ultrazvukem: přístroje celkem	60	52	44	47	45	42	38	42	46

Příloha č. 1. Absolutní počty pacientů oboru dermatovenerologie v časovém trendu

	2007	2008	2009	2010	2011	2012	2013	2014	2015
Přístroj pro vyšetř. cév ultrazvukem: výkony	27 098	28 625	28 146	26 531	26 012	22 494	22 114	21 941	21 768
Přístroj pro vyšetř. cév ultrazvukem: počet pacientů				17 323	17 928	13 549	8 599	10 166	11 732

Příloha č. 2. Standardizované počty pacientů oboru dermatovenerologie v časovém trendu

	2007	2008	2009	2010	2011	2012	2013	2014	2015
I. Činnost - na 1000 osob v celé populaci									
Počet ošetření - vyšetření: celkem	478,69	416,46	422,95	424,35	427,00	434,42	434,78	422,56	410,34
Počet léčených pacientů: celkem	204,75	183,84	189,28	190,35	188,31	189,47	194,12	190,69	187,27
Počet léčených pacientů: muži	85,00	75,69	77,54	77,80	78,75	78,89	80,88	79,55	78,21
Počet léčených pacientů: ženy	119,75	108,15	111,74	112,55	109,55	110,59	113,24	111,15	109,05
Počet léčených pacientů: 0 - 19 let	42,53	36,91	38,42	38,17	37,98	37,21	37,57	36,00	34,43
Počet léčených pacientů: 20 - 64 let	114,25	109,26	112,16	111,80	110,61	111,71	114,02	111,84	109,66
Počet léčených pacientů: 65 let a více	47,98	37,67	38,69	40,38	39,72	40,56	42,52	42,85	43,19
Počet léčených pacientů: parazit. onemocnění: celkem	1,84	1,62	1,55	1,51	1,55	1,55	1,68	1,72	1,76
Počet léčených pacientů: parazit. onemocnění: muži				0,69	0,74	0,73	0,79	0,81	0,82
Počet léčených pacientů: parazit. onemocnění: ženy				0,82	0,81	0,82	0,88	0,91	0,93
Počet léčených pacientů: parazit. onemocnění: 0 - 19 let				0,34	0,35	0,37	0,37	0,37	0,38
Počet léčených pacientů: parazit. onemocnění: 20 - 64 let				0,93	0,97	0,95	1,05	1,06	1,07
Počet léčených pacientů: parazit. onemocnění: 65 let a více				0,24	0,23	0,24	0,26	0,28	0,31
Počet léčených pacientů: kožní nemoci z povolání: celkem					0,88	0,76	0,77	1,26	1,76
Počet léčených pacientů: kožní nemoci z povolání: muži					0,39	0,33	0,34	0,54	0,73
Počet léčených pacientů: kožní nemoci z povolání: ženy					0,49	0,43	0,43	0,73	1,02
Počet léčených pacientů: kožní nemoci z povolání: 0 - 19 let					0,06	0,03	0,04	0,10	0,16
Počet léčených pacientů: kožní nemoci z povolání: 20 - 64 let					0,66	0,61	0,59	0,87	1,15
Počet léčených pacientů: kožní nemoci z povolání: 65 let a více					0,15	0,12	0,14	0,30	0,45

Příloha č. 2. Standardizované počty pacientů oboru dermatovenerologie v časovém trendu

	2007	2008	2009	2010	2011	2012	2013	2014	2015
Počet léčených pacientů: STD - sexuálně přenosné nemoci: celkem					2,38	2,12	1,84	1,77	1,71
Počet léčených pacientů: STD - sexuálně přenosné nemoci: muži					1,38	1,32	1,27	1,23	1,19
Počet léčených pacientů: STD - sexuálně přenosné nemoci: ženy					1,00	0,79	0,57	0,54	0,52
Počet léčených pacientů: STD - sexuálně přenosné nemoci: 0 - 19 let					0,44	0,32	0,25	0,24	0,23
Počet léčených pacientů: STD - sexuálně přenosné nemoci: 20 - 64 let					1,81	1,71	1,55	1,49	1,43
Počet léčených pacientů: STD - sexuálně přenosné nemoci: 65 let a více					0,13	0,08	0,05	0,04	0,04
Počet léčených pacientů: HIV pozitivní , AIDS: celkem					0,02	0,02	0,04	0,04	0,04
Počet léčených pacientů: HIV pozitivní , AIDS: muži					0,02	0,02	0,04	0,04	0,04
Počet léčených pacientů: HIV pozitivní , AIDS: ženy					0,00	0,00	0,00	0,00	0,00
Počet léčených pacientů: HIV pozitivní , AIDS: 0 - 19 let					0,00	0,00	0,00	0,00	0,00
Počet léčených pacientů: HIV pozitivní , AIDS: 20 - 64 let					0,02	0,02	0,04	0,04	0,04
Počet léčených pacientů: HIV pozitivní , AIDS: 65 let a více					0,00	0,00	0,00	0,00	0,00
Počet léčených pacientů: novotvary: celkem					9,24	8,89	8,97	8,81	8,66
Počet léčených pacientů: novotvary: muži					4,48	4,31	4,34	4,25	4,17
Počet léčených pacientů: novotvary: ženy					4,76	4,58	4,63	4,56	4,49
Počet léčených pacientů: novotvary: 0 - 19 let					0,03	0,03	0,02	0,05	0,08
Počet léčených pacientů: novotvary: 20 - 64 let					3,98	3,70	3,47	3,35	3,24
Počet léčených pacientů: novotvary: 65 let a více					5,22	5,16	5,48	5,41	5,34
Počet jednodenních chirurgií: celkem	1,09	1,06	1,57	1,49	1,49	1,76	1,47	1,36	1,25
Počet jednodenních chirurgií: muži				0,64	0,66	0,77	0,63	0,59	0,55
Počet jednodenních chirurgií: ženy				0,85	0,83	0,98	0,85	0,77	0,70
II. Dispenzarizovaní pacienti pro vybranou diagnózu nebo pacienti s vybraným chronickým onemocněním - na 1000 osob v celé populaci									
Psoriáza: muži: počet pacientů celkem					4,71	4,77	4,90	4,74	4,58

Příloha č. 2. Standardizované počty pacientů oboru dermatovenerologie v časovém trendu

	2007	2008	2009	2010	2011	2012	2013	2014	2015
Psoriáza: muži: 0 - 14 let					0,10	0,09	0,13	0,11	0,09
Psoriáza: muži: 15 - 19 let					0,32	0,29	0,30	0,25	0,20
Psoriáza: muži: 20 - 64 let					3,35	3,44	3,43	3,36	3,29
Psoriáza: muži: 65 let a více					0,94	0,95	1,04	1,02	1,00
Psoriáza: muži: počet pacientů s nově zjištěným onemocněním					0,47	0,59	0,57	0,54	0,52
Psoriáza: ženy: počet pacientů celkem					4,79	4,74	4,87	4,69	4,51
Psoriáza: ženy: 0 - 14 let					0,10	0,09	0,13	0,11	0,10
Psoriáza: ženy: 15 - 19 let					0,33	0,28	0,28	0,24	0,20
Psoriáza: ženy: 20 - 64 let					3,33	3,31	3,30	3,18	3,07
Psoriáza: ženy: 65 let a více					1,03	1,06	1,16	1,15	1,14
Psoriáza: ženy: počet pacientů s nově zjištěným onemocněním					0,49	0,61	0,60	0,57	0,54
Atopická dermatitida: muži: počet pacientů celkem					8,50	8,61	8,44	8,16	7,88
Atopická dermatitida: muži: 0 - 14 let					3,25	3,26	3,21	3,15	3,09
Atopická dermatitida: muži: 15 - 19 let					1,73	1,67	1,56	1,45	1,34
Atopická dermatitida: muži: 20 - 64 let					3,02	3,19	3,22	3,12	3,02
Atopická dermatitida: muži: 65 let a více					0,50	0,49	0,44	0,43	0,42
Atopická dermatitida: muži: počet pacientů s nově zjištěným onemocněním					1,19	1,30	1,38	1,34	1,30
Atopická dermatitida: ženy: počet pacientů celkem					11,29	11,30	11,44	11,19	10,94
Atopická dermatitida: ženy: 0 - 14 let					3,45	3,41	3,46	3,40	3,34
Atopická dermatitida: ženy: 15 - 19 let					2,27	2,09	2,08	1,88	1,68
Atopická dermatitida: ženy: 20 - 64 let					4,87	5,12	5,27	5,27	5,27
Atopická dermatitida: ženy: 65 let a více					0,70	0,67	0,64	0,65	0,66

Příloha č. 2. Standardizované počty pacientů oboru dermatovenerologie v časovém trendu

	2007	2008	2009	2010	2011	2012	2013	2014	2015
Atopická dermatitida: ženy: počet pacientů s nově zjištěným onemocněním					1,47	1,64	1,77	1,71	1,66
Chlamydiová onemocnění: muži: počet pacientů celkem	0,26	0,28	0,25	0,26	0,25	0,24	0,25	0,23	0,21
Chlamydiová onemocnění: muži: 0 - 14 let	0,00	0,00	0,00	0,00	0,00	0,00	0,00	0,00	0,01
Chlamydiová onemocnění: muži: 15 - 19 let	0,05	0,05	0,04	0,04	0,04	0,04	0,04	0,04	0,03
Chlamydiová onemocnění: muži: 20 - 64 let	0,21	0,22	0,21	0,22	0,21	0,20	0,20	0,19	0,18
Chlamydiová onemocnění: muži: 65 let a více	0,00	0,00	0,00	0,00	0,00	0,00	0,00	0,00	0,00
Chlamydiová onemocnění: muži: počet pacientů s nově zjištěným onemocněním	0,13	0,14	0,11	0,12	0,11	0,16	0,10	0,09	0,07
Chlamydiová onemocnění: ženy: počet pacientů celkem	0,11	0,16	0,12	0,12	0,12	0,11	0,12	0,12	0,12
Chlamydiová onemocnění: ženy: 0 - 14 let	0,00	0,00	0,00	0,00	0,00	0,00	0,00	0,00	0,00
Chlamydiová onemocnění: ženy: 15 - 19 let	0,02	0,03	0,02	0,03	0,02	0,02	0,03	0,03	0,03
Chlamydiová onemocnění: ženy: 20 - 64 let	0,09	0,13	0,09	0,10	0,09	0,09	0,10	0,10	0,09
Chlamydiová onemocnění: ženy: 65 let a více	0,00	0,00	0,00	0,00	0,00	0,00	0,00	0,00	0,00
Chlamydiová onemocnění: ženy: počet pacientů s nově zjištěným onemocněním	0,06	0,09	0,05	0,07	0,06	0,08	0,06	0,05	0,03

Příloha č. 3. Absolutní počty pacientů oboru dermatovenerologie v regionálním srovnání v roce 2015

	Hlavní město Praha	Středočeský kraj	Jihočeský kraj	Plzeňský kraj	Karlovarský kraj	Ústecký kraj	Liberecký kraj	Královéhradecký kraj	Pardubický kraj	Kraj Vysočina	Jihomoravský kraj	Olomoucký kraj	Zlínský kraj	Moravskoslezský kraj
I. Činnost														
Počet ošetření - vyšetření: celkem	980 603	376 220	213 951	240 265	110 881	267 809	124 304	154 102	192 037	188 632	535 290	258 302	201 429	482 345
Počet léčených pacientů: celkem	462 599	182 858	88 673	109 851	54 690	132 923	65 106	73 987	77 760	84 051	210 472	124 786	98 902	207 692
Počet léčených pacientů: muži	196 643	77 653	35 528	45 640	22 934	55 615	27 317	30 912	30 375	35 039	85 107	53 208	42 721	85 918
Počet léčených pacientů: ženy	265 956	105 205	53 145	64 211	31 756	77 308	37 789	43 075	47 385	49 012	125 365	71 578	56 181	121 774
Počet léčených pacientů: 0 - 19 let	72 486	36 735	16 036	19 962	10 342	26 203	11 938	14 906	13 029	16 973	41 761	23 278	18 892	40 419
Počet léčených pacientů: 20 - 64 let	289 086	101 328	51 797	64 322	30 881	75 084	36 211	42 162	47 010	45 545	122 566	72 996	55 034	122 066
Počet léčených pacientů: 65 let a více	101 027	44 795	20 840	25 567	13 467	31 636	16 957	16 919	17 721	21 533	46 145	28 512	24 976	45 207
Počet léčených pacientů: parazit. onemocnění: celkem	4 038	1 799	547	1 044	1 083	2 218	379	531	462	655	1 511	1 180	626	2 457
Počet léčených pacientů: parazit. onemocnění: muži	1 979	795	276	478	486	1 181	183	246	221	306	715	446	298	1 084
Počet léčených pacientů: parazit. onemocnění: ženy	2 059	1 004	271	566	597	1 037	196	285	241	349	796	734	328	1 373
Počet léčených pacientů: parazit. onemocnění: 0 - 19 let	698	461	153	255	132	408	94	137	110	170	330	306	102	600
Počet léčených pacientů: parazit. onemocnění: 20 - 64 let	2 601	1 038	329	594	628	1 538	233	292	266	386	908	667	381	1 469
Počet léčených pacientů: parazit. onemocnění: 65 let a více	739	300	65	195	323	272	52	102	86	99	273	207	143	388
Počet léčených pacientů: kožní nemoci z povolání: celkem	3 728	4 476	1 373	662	279	840	122	829	476	274	460	1 427	130	3 447
Počet léčených pacientů: kožní nemoci z povolání: muži	1 570	1 871	550	240	130	345	77	337	205	121	171	586	68	1 469
Počet léčených pacientů: kožní nemoci z povolání: ženy	2 158	2 605	823	422	149	495	45	492	271	153	289	841	62	1 978
Počet léčených pacientů: kožní nemoci z povolání: 0 - 19 let	352	462	93	69	22	65	0	44	16	14	220	88	0	211
Počet léčených pacientů: kožní nemoci z povolání: 20 - 64 let	2 289	2 753	1 103	467	170	562	112	544	365	170	201	952	117	2 284
Počet léčených pacientů: kožní nemoci z povolání: 65 let a více	1 087	1 261	177	126	87	213	10	241	95	90	39	387	13	952
Počet léčených pacientů: STD - sexuálně přenosné nemoci: celkem	7 593	1 462	921	1 055	358	1 003	531	181	147	242	2 063	962	289	1 211
Počet léčených pacientů: STD - sexuálně přenosné nemoci: muži	5 769	978	462	468	253	601	335	143	102	169	1 504	661	204	909
Počet léčených pacientů: STD - sexuálně přenosné nemoci: ženy	1 824	484	459	587	105	402	196	38	45	73	559	301	85	302
Počet léčených pacientů: STD - sexuálně přenosné nemoci: 0 - 19 let	1 744	123	84	98	11	94	22	32	9	15	94	66	22	57
Počet léčených pacientů: STD - sexuálně přenosné nemoci: 20 - 64 let	5 764	1 297	811	945	320	864	481	149	135	225	1 891	869	249	1 117

Příloha č. 3. Absolutní počty pacientů oboru dermatovenerologie v regionálním srovnání v roce 2015

	Hlavní město Praha	Středočeský kraj	Jihočeský kraj	Plzeňský kraj	Karlovarský kraj	Ústecký kraj	Liberecký kraj	Královéhradecký kraj	Pardubický kraj	Kraj Vysočina	Jihomoravský kraj	Olomoucký kraj	Zlínský kraj	Moravskoslezský kraj
Počet léčených pacientů: STD - sexuálně přenosné nemoci: 65 let a více	85	42	26	12	27	45	28	0	3	2	78	27	18	37
Počet léčených pacientů: HIV pozitivní, AIDS: celkem	377	1	1	2	0	4	0	1	0	3	0	0	0	2
Počet léčených pacientů: HIV pozitivní, AIDS: muži	363	1	1	0	0	4	0	1	0	2	0	0	0	2
Počet léčených pacientů: HIV pozitivní, AIDS: ženy	14	0	0	2	0	0	0	0	0	1	0	0	0	0
Počet léčených pacientů: HIV pozitivní, AIDS: 0 - 19 let	0	0	1	0	0	0	0	0	0	0	0	0	0	0
Počet léčených pacientů: HIV pozitivní, AIDS: 20 - 64 let	370	1	0	2	0	3	0	1	0	3	0	0	0	2
Počet léčených pacientů: HIV pozitivní, AIDS: 65 let a více	7	0	0	0	0	1	0	0	0	0	0	0	0	0
Počet léčených pacientů: novotvary: celkem	16 748	6 552	3 431	1 859	799	8 410	4 998	4 136	6 393	5 096	10 431	5 671	7 243	9 498
Počet léčených pacientů: novotvary: muži	8 464	3 078	1 643	953	368	4 219	2 232	2 152	3 133	2 397	4 910	2 639	3 401	4 342
Počet léčených pacientů: novotvary: ženy	8 284	3 474	1 788	906	431	4 191	2 766	1 984	3 260	2 699	5 521	3 032	3 842	5 156
Počet léčených pacientů: novotvary: 0 - 19 let	30	83	24	2	36	73	243	6	13	11	242	19	2	27
Počet léčených pacientů: novotvary: 20 - 64 let	6 497	2 158	1 173	589	281	3 576	2 103	1 696	2 827	2 063	3 800	1 603	2 470	3 288
Počet léčených pacientů: novotvary: 65 let a více	10 221	4 311	2 234	1 268	482	4 761	2 652	2 434	3 553	3 022	6 389	4 049	4 771	6 183
Počet jednodenních chirurgií: celkem	2 281	570	921	993	831	139	1 681	0	0	374	406	4 534	0	419
Počet jednodenních chirurgií: muži	909	300	382	441	369	70	801	0	0	176	147	2 033	0	173
Počet jednodenních chirurgií: ženy	1 372	270	539	552	462	69	880	0	0	198	259	2 501	0	246
II. Dispenzarizovaní pacienti pro vybranou diagnózu nebo pacienti s vybraným chronickým onemocněním														
Psoriáza: muži: počet pacientů celkem	9 270	3 525	1 820	1 835	1 320	4 962	1 480	2 213	2 965	2 749	4 762	2 772	2 969	5 615
Psoriáza: muži: 0 - 14 let	196	52	33	70	24	74	21	176	31	59	57	39	54	99
Psoriáza: muži: 15 - 19 let	327	149	74	50	64	292	95	100	208	125	150	73	184	185
Psoriáza: muži: 20 - 64 let	6 602	2 420	1 250	1 349	959	3 737	1 054	1 520	2 114	1 854	3 626	2 133	2 069	3 947
Psoriáza: muži: 65 let a více	2 145	904	463	366	273	859	310	417	612	711	929	527	662	1 384
Psoriáza: muži: počet pacientů s nově zjištěným onemocněním	872	287	348	333	218	473	112	361	162	251	389	558	415	652
Psoriáza: ženy: počet pacientů celkem	9 445	3 943	2 081	1 664	1 326	5 275	1 507	2 345	2 103	2 496	4 288	2 639	2 633	5 795
Psoriáza: ženy: 0 - 14 let	187	70	30	36	22	94	24	226	56	47	75	37	37	97
Psoriáza: ženy: 15 - 19 let	317	192	104	56	55	284	66	117	108	122	180	87	187	232
Psoriáza: ženy: 20 - 64 let	6 396	2 572	1 429	1 172	914	3 734	1 057	1 481	1 371	1 721	2 998	1 894	1 705	3 885

Příloha č. 3. Absolutní počty pacientů oboru dermatovenerologie v regionálním srovnání v roce 2015

	Hlavní město Praha	Středočeský kraj	Jihočeský kraj	Plzeňský kraj	Karlovarský kraj	Ústecký kraj	Liberecký kraj	Královéhradecký kraj	Pardubický kraj	Kraj Vysočina	Jihomoravský kraj	Olomoucký kraj	Zlínský kraj	Moravskoslezský kraj
Psoriáza: ženy: 65 let a více	2 545	1 109	518	400	335	1 163	360	521	568	606	1 035	621	704	1 581
Psoriáza: ženy: počet pacientů s nově zjištěným onemocněním	913	290	355	364	270	414	128	389	205	202	385	607	432	725
Atopická dermatitida: muži: počet pacientů celkem	23 017	7 025	3 463	4 649	2 010	5 297	1 963	3 193	2 323	4 254	8 847	4 644	4 320	8 045
Atopická dermatitida: muži: 0 - 14 let	8 387	3 098	1 352	1 955	601	1 918	677	1 279	1 064	1 662	4 025	1 915	1 502	3 090
Atopická dermatitida: muži: 15 - 19 let	4 220	943	476	635	452	1 099	278	460	489	830	1 120	675	1 166	1 328
Atopická dermatitida: muži: 20 - 64 let	9 100	2 476	1 389	1 789	823	1 958	945	1 271	680	1 484	3 311	1 890	1 446	3 312
Atopická dermatitida: muži: 65 let a více	1 310	508	246	270	134	322	63	183	90	278	391	164	206	315
Atopická dermatitida: muži: počet pacientů s nově zjištěným onemocněním	2 943	1 070	734	1 165	235	568	243	834	202	542	1 613	1 104	993	1 426
Atopická dermatitida: ženy: počet pacientů celkem	31 784	10 456	5 445	6 400	2 571	7 042	2 271	4 123	3 154	5 529	12 763	6 134	5 848	11 820
Atopická dermatitida: ženy: 0 - 14 let	9 255	3 608	1 501	2 027	588	2 238	628	1 266	1 157	1 696	4 580	1 922	1 480	3 216
Atopická dermatitida: ženy: 15 - 19 let	4 691	1 177	899	987	518	1 279	346	655	689	1 016	1 588	666	1 394	1 820
Atopická dermatitida: ženy: 20 - 64 let	15 534	4 884	2 711	3 050	1 306	3 089	1 201	1 807	1 253	2 605	6 014	3 240	2 664	6 170
Atopická dermatitida: ženy: 65 let a více	2 304	787	334	336	159	436	96	395	55	212	581	306	310	614
Atopická dermatitida: ženy: počet pacientů s nově zjištěným onemocněním	3 477	1 329	1 171	1 506	378	721	265	963	341	653	2 362	1 447	1 098	1 784
Chlamydiová onemocnění: muži: počet pacientů celkem	1 223	94	97	74	107	130	92	28	5	30	163	57	28	112
Chlamydiová onemocnění: muži: 0 - 14 let	5	0	0	0	1	3	1	0	0	0	47	4	0	3
Chlamydiová onemocnění: muži: 15 - 19 let	250	6	5	3	6	22	5	0	0	1	3	3	4	5
Chlamydiová onemocnění: muži: 20 - 64 let	964	86	91	71	98	105	84	28	5	29	113	50	24	102
Chlamydiová onemocnění: muži: 65 let a více	4	2	1	0	2	0	2	0	0	0	0	0	0	2
Chlamydiová onemocnění: muži: počet pacientů s nově zjištěným onemocněním	185	28	36	64	101	83	26	27	5	16	53	35	17	53
Chlamydiová onemocnění: ženy: počet pacientů celkem	539	62	211	209	48	70	26	2	1	3	42	25	8	47
Chlamydiová onemocnění: ženy: 0 - 14 let	1	0	1	4	0	2	0	0	0	0	1	2	0	0
Chlamydiová onemocnění: ženy: 15 - 19 let	130	8	14	108	1	12	5	0	0	0	3	1	1	2
Chlamydiová onemocnění: ženy: 20 - 64 let	408	53	192	97	47	53	21	2	1	3	38	22	7	45
Chlamydiová onemocnění: ženy: 65 let a více	0	1	4	0	0	3	0	0	0	0	0	0	0	0
Chlamydiová onemocnění: ženy: počet pacientů s nově zjištěným onemocněním	30	8	83	74	47	46	13	2	1	3	24	10	7	18

III. Doplňující údaje

Příloha č. 3. Absolutní počty pacientů oboru dermatovenerologie v regionálním srovnání v roce 2015

	Hlavní město Praha	Středočeský kraj	Jihočeský kraj	Plzeňský kraj	Karlovarský kraj	Ústecký kraj	Liberecký kraj	Královéhradecký kraj	Pardubický kraj	Kraj Vysočina	Jihomoravský kraj	Olomoucký kraj	Zlínský kraj	Moravskoslezský kraj
Mikroskop: přístroje celkem	66	26	1	13	8	17	9	14	12	15	56	26	18	35
Mikroskop: výkony	15 511	3 123	36	2 753	387	600	107	322	456	1 154	4 166	786	343	760
Mikroskop: počet pacientů	7 784	1 920	36	2 389	386	307	107	268	411	1 141	1 802	681	251	710
Přístroj pro fotodynamickou terapii: přístroje celkem	8	4	0	0	0	6	0	0	2	1	4	0	0	3
Přístroj pro fotodynamickou terapii: výkony	1 786	4 550	0	0	0	6 369	0	0	320	44 217	236	0	0	5
Přístroj pro fotodynamickou terapii: počet pacientů	668	487	0	0	0	309	0	0	110	10	86	0	0	5
Přístroj pro celkovou fototerapii: přístroje celkem	33	9	4	2	2	13	6	12	13	3	22	19	10	29
Přístroj pro celkovou fototerapii: výkony	58 110	13 012	5 785	6 865	5 593	17 008	3 365	4 207	6 940	3 344	14 735	8 358	12 092	25 775
Přístroj pro celkovou fototerapii: počet pacientů	4 688	782	228	377	484	812	264	262	338	219	777	848	599	1 779
Vysokovýkonný laser: přístroje celkem	71	10	3	12	7	3	3	3	12	2	33	5	0	23
Vysokovýkonný laser: výkony	11 681	1 826	571	3 264	1 288	643	1 170	437	3 790	630	13 669	2 336	0	20 569
Vysokovýkonný laser: počet pacientů	8 524	980	249	2 787	1 087	105	875	213	2 793	341	6 100	1 841	0	15 022
Kryokauter, termokauter, diatermokoagulace: přístroje celkem	106	53	9	13	10	28	14	18	17	23	57	23	24	53
Kryokauter, termokauter, diatermokoagulace: výkony	28 857	12 706	1 257	10 538	1 764	5 887	5 562	3 479	8 384	52 734	17 371	6 152	6 450	17 501
Kryokauter, termokauter, diatermokoagulace: počet pacientů	20 212	7 928	918	3 773	1 695	4 799	3 508	2 666	3 878	6 677	10 797	3 701	3 905	8 522
Přístroj pro vyšetř. cév ultrazvukem: přístroje celkem	18	7	0	2	0	5	1	0	3	0	8	0	1	1
Přístroj pro vyšetř. cév ultrazvukem: výkony	5 440	7 912	0	132	0	3 908	235	0	486	0	3 625	0	0	30
Přístroj pro vyšetř. cév ultrazvukem: počet pacientů	5 020	2 581	0	100	0	1 852	235	0	96	0	1 818	0	0	30

Příloha č. 4. Standardizované počty pacientů oboru dermatovenerologie v regionálním srovnání v roce 2015

	Hlavní město Praha	Středočeský kraj	Jihočeský kraj	Plzeňský kraj	Karlovarský kraj	Ústecký kraj	Liberecký kraj	Královéhradecký kraj	Pardubický kraj	Kraj Vysočina	Jihomoravský kraj	Olomoucký kraj	Zlínský kraj	Moravskoslezský kraj	
I. Činnost - na 1000 osob v daném kraji (kde je lokalizován poskytovatel zdravotních služeb)															
Počet ošetření - vyšetření: celkem	776,71	284,86	335,72	417,37	371,45	325,26	283,05	279,54	371,99	370,22	456,12	406,71	344,42	396,92	
Počet léčených pacientů: celkem	366,41	138,45	139,14	190,82	183,21	161,44	148,25	134,21	150,63	164,97	179,34	196,48	169,11	170,91	
Počet léčených pacientů: muži	155,76	58,80	55,75	79,28	76,83	67,54	62,20	56,07	58,84	68,77	72,52	83,78	73,05	70,70	
Počet léčených pacientů: ženy	210,66	79,66	83,39	111,54	106,38	93,89	86,05	78,14	91,79	96,19	106,82	112,70	96,06	100,21	
Počet léčených pacientů: 0 - 19 let	57,41	27,81	25,16	34,68	34,65	31,82	27,18	27,04	25,24	33,31	35,58	36,65	32,30	33,26	
Počet léčených pacientů: 20 - 64 let	228,98	76,72	81,28	111,74	103,45	91,19	82,46	76,48	91,06	89,39	104,44	114,94	94,10	100,45	
Počet léčených pacientů: 65 let a více	80,02	33,92	32,70	44,41	45,11	38,42	38,61	30,69	34,33	42,26	39,32	44,89	42,71	37,20	
Počet léčených pacientů: parazit. onemocnění: celkem	3,20	1,36	0,86	1,81	3,63	2,69	0,86	0,96	0,89	1,29	1,29	1,86	1,07	2,02	
Počet léčených pacientů: parazit. onemocnění: muži	1,57	0,60	0,43	0,83	1,63	1,43	0,42	0,45	0,43	0,60	0,61	0,70	0,51	0,89	
Počet léčených pacientů: parazit. onemocnění: ženy	1,63	0,76	0,43	0,98	2,00	1,26	0,45	0,52	0,47	0,68	0,68	1,16	0,56	1,13	
Počet léčených pacientů: parazit. onemocnění: 0 - 19 let	0,55	0,35	0,24	0,44	0,44	0,50	0,21	0,25	0,21	0,33	0,28	0,48	0,17	0,49	
Počet léčených pacientů: parazit. onemocnění: 20 - 64 let	2,06	0,79	0,52	1,03	2,10	1,87	0,53	0,53	0,52	0,76	0,77	1,05	0,65	1,21	
Počet léčených pacientů: parazit. onemocnění: 65 let a více	0,59	0,23	0,10	0,34	1,08	0,33	0,12	0,19	0,17	0,19	0,23	0,33	0,24	0,32	
Počet léčených pacientů: kožní nemoci z povolání: celkem	2,95	3,39	2,15	1,15	0,93	1,02	0,28	1,50	0,92	0,54	0,39	2,25	0,22	2,84	
Počet léčených pacientů: kožní nemoci z povolání: muži	1,24	1,42	0,86	0,42	0,44	0,42	0,18	0,61	0,40	0,24	0,15	0,92	0,12	1,21	
Počet léčených pacientů: kožní nemoci z povolání: ženy	1,71	1,97	1,29	0,73	0,50	0,60	0,10	0,89	0,52	0,30	0,25	1,32	0,11	1,63	
Počet léčených pacientů: kožní nemoci z povolání: 0 - 19 let	0,28	0,35	0,15	0,12	0,07	0,08	0,00	0,08	0,03	0,03	0,19	0,14	0,00	0,17	
Počet léčených pacientů: kožní nemoci z povolání: 20 - 64 let	1,81	2,08	1,73	0,81	0,57	0,68	0,26	0,99	0,71	0,33	0,17	1,50	0,20	1,88	
Počet léčených pacientů: kožní nemoci z povolání: 65 let a více	0,86	0,95	0,28	0,22	0,29	0,26	0,02	0,44	0,18	0,18	0,03	0,61	0,02	0,78	
Počet léčených pacientů: STD - sexuálně přenosné nemoci: celkem	6,01	1,11	1,45	1,83	1,20	1,22	1,21	0,33	0,28	0,47	1,76	1,51	0,49	1,00	
Počet léčených pacientů: STD - sexuálně přenosné nemoci: muži	4,57	0,74	0,72	0,81	0,85	0,73	0,76	0,26	0,20	0,33	1,28	1,04	0,35	0,75	
Počet léčených pacientů: STD - sexuálně přenosné nemoci: ženy	1,44	0,37	0,72	1,02	0,35	0,49	0,45	0,07	0,09	0,14	0,48	0,47	0,15	0,25	
Počet léčených pacientů: STD - sexuálně přenosné nemoci: 0 - 19 let	1,38	0,09	0,13	0,17	0,04	0,11	0,05	0,06	0,02	0,03	0,08	0,10	0,04	0,05	
Počet léčených pacientů: STD - sexuálně přenosné nemoci: 20 - 64 let	4,57	0,98	1,27	1,64	1,07	1,05	1,10	0,27	0,26	0,44	1,61	1,37	0,43	0,92	
Počet léčených pacientů: STD - sexuálně přenosné nemoci: 65 let a více	0,07	0,03	0,04	0,02	0,09	0,05	0,06	0,00	0,01	0,00	0,07	0,04	0,03	0,03	
Počet léčených pacientů: HIV pozitivní , AIDS: celkem	0,30	0,00	0,00	0,00	0,00	0,00	0,00	0,00	0,00	0,01	0,00	0,00	0,00	0,00	

Příloha č. 4. Standardizované počty pacientů oboru dermatovenerologie v regionálním srovnání v roce 2015

	Hlavní město Praha	Středočeský kraj	Jihočeský kraj	Plzeňský kraj	Karlovarský kraj	Ústecký kraj	Liberecký kraj	Královéhradecký kraj	Parubický kraj	Kraj Vysočina	Jihomoravský kraj	Olomoucký kraj	Zlínský kraj	Moravskoslezský kraj
Počet léčených pacientů: HIV pozitivní , AIDS: muži	0,29	0,00	0,00	0,00	0,00	0,00	0,00	0,00	0,00	0,00	0,00	0,00	0,00	0,00
Počet léčených pacientů: HIV pozitivní , AIDS: ženy	0,01	0,00	0,00	0,00	0,00	0,00	0,00	0,00	0,00	0,00	0,00	0,00	0,00	0,00
Počet léčených pacientů: HIV pozitivní , AIDS: 0 - 19 let	0,00	0,00	0,00	0,00	0,00	0,00	0,00	0,00	0,00	0,00	0,00	0,00	0,00	0,00
Počet léčených pacientů: HIV pozitivní , AIDS: 20 - 64 let	0,29	0,00	0,00	0,00	0,00	0,00	0,00	0,00	0,00	0,01	0,00	0,00	0,00	0,00
Počet léčených pacientů: HIV pozitivní , AIDS: 65 let a více	0,01	0,00	0,00	0,00	0,00	0,00	0,00	0,00	0,00	0,00	0,00	0,00	0,00	0,00
Počet léčených pacientů: novotvary: celkem	13,27	4,96	5,38	3,23	2,68	10,21	11,38	7,50	12,38	10,00	8,89	8,93	12,38	7,82
Počet léčených pacientů: novotvary: muži	6,70	2,33	2,58	1,66	1,23	5,12	5,08	3,90	6,07	4,70	4,18	4,16	5,82	3,57
Počet léčených pacientů: novotvary: ženy	6,56	2,63	2,81	1,57	1,44	5,09	6,30	3,60	6,31	5,30	4,70	4,77	6,57	4,24
Počet léčených pacientů: novotvary: 0 - 19 let	0,02	0,06	0,04	0,00	0,12	0,09	0,55	0,01	0,03	0,02	0,21	0,03	0,00	0,02
Počet léčených pacientů: novotvary: 20 - 64 let	5,15	1,63	1,84	1,02	0,94	4,34	4,79	3,08	5,48	4,05	3,24	2,52	4,22	2,71
Počet léčených pacientů: novotvary: 65 let a více	8,10	3,26	3,51	2,20	1,61	5,78	6,04	4,42	6,88	5,93	5,44	6,38	8,16	5,09
Počet jednodenních chirurgií: celkem	1,81	0,43	1,45	1,72	2,78	0,17	3,83	0,00	0,00	0,73	0,35	7,14	0,00	0,34
Počet jednodenních chirurgií: muži	0,72	0,23	0,60	0,77	1,24	0,09	1,82	0,00	0,00	0,35	0,13	3,20	0,00	0,14
Počet jednodenních chirurgií: ženy	1,09	0,20	0,85	0,96	1,55	0,08	2,00	0,00	0,00	0,39	0,22	3,94	0,00	0,20
II. Dispenzarizovaní pacienti pro vybranou diagnózu nebo pacienti s vybraným chronickým onemocněním - na 1000 osob v daném kraji (kde je lokalizován poskytovatel zdravotních služeb)														
Psoriáza: muži: počet pacientů celkem	7,34	2,67	2,86	3,19	4,42	6,03	3,37	4,01	5,74	5,40	4,06	4,36	5,08	4,62
Psoriáza: muži: 0 - 14 let	0,16	0,04	0,05	0,12	0,08	0,09	0,05	0,32	0,06	0,12	0,05	0,06	0,09	0,08
Psoriáza: muži: 15 - 19 let	0,26	0,11	0,12	0,09	0,21	0,35	0,22	0,18	0,40	0,25	0,13	0,11	0,31	0,15
Psoriáza: muži: 20 - 64 let	5,23	1,83	1,96	2,34	3,21	4,54	2,40	2,76	4,09	3,64	3,09	3,36	3,54	3,25
Psoriáza: muži: 65 let a více	1,70	0,68	0,73	0,64	0,91	1,04	0,71	0,76	1,19	1,40	0,79	0,83	1,13	1,14
Psoriáza: muži: počet pacientů s nově zjištěným onemocněním	0,69	0,22	0,55	0,58	0,73	0,57	0,26	0,65	0,31	0,49	0,33	0,88	0,71	0,54
Psoriáza: ženy: počet pacientů celkem	7,48	2,99	3,27	2,89	4,44	6,41	3,43	4,25	4,07	4,90	3,65	4,16	4,50	4,77
Psoriáza: ženy: 0 - 14 let	0,15	0,05	0,05	0,06	0,07	0,11	0,05	0,41	0,11	0,09	0,06	0,06	0,06	0,08
Psoriáza: ženy: 15 - 19 let	0,25	0,15	0,16	0,10	0,18	0,34	0,15	0,21	0,21	0,24	0,15	0,14	0,32	0,19
Psoriáza: ženy: 20 - 64 let	5,07	1,95	2,24	2,04	3,06	4,53	2,41	2,69	2,66	3,38	2,55	2,98	2,92	3,20
Psoriáza: ženy: 65 let a více	2,02	0,84	0,81	0,69	1,12	1,41	0,82	0,95	1,10	1,19	0,88	0,98	1,20	1,30
Psoriáza: ženy: počet pacientů s nově zjištěným onemocněním	0,72	0,22	0,56	0,63	0,90	0,50	0,29	0,71	0,40	0,40	0,33	0,96	0,74	0,60
Atopická dermatitida: muži: počet pacientů celkem	18,23	5,32	5,43	8,08	6,73	6,43	4,47	5,79	4,50	8,35	7,54	7,31	7,39	6,62
Atopická dermatitida: muži: 0 - 14 let	6,64	2,35	2,12	3,40	2,01	2,33	1,54	2,32	2,06	3,26	3,43	3,02	2,57	2,54

Příloha č. 4. Standardizované počty pacientů oboru dermatovenerologie v regionálním srovnání v roce 2015

	Hlavní město Praha	Středočeský kraj	Jihočeský kraj	Plzeňský kraj	Karlovarský kraj	Ústecký kraj	Liberecký kraj	Královéhradecký kraj	Parubický kraj	Kraj Vysočina	Jihomoravský kraj	Olomoucký kraj	Zlínský kraj	Moravskoslezský kraj
Atopická dermatitida: muži: 15 - 19 let	3,34	0,71	0,75	1,10	1,51	1,33	0,63	0,83	0,95	1,63	0,95	1,06	1,99	1,09
Atopická dermatitida: muži: 20 - 64 let	7,21	1,87	2,18	3,11	2,76	2,38	2,15	2,31	1,32	2,91	2,82	2,98	2,47	2,73
Atopická dermatitida: muži: 65 let a více	1,04	0,38	0,39	0,47	0,45	0,39	0,14	0,33	0,17	0,55	0,33	0,26	0,35	0,26
Atopická dermatitida: muži: počet pacientů s nově zjištěným onemocněním	2,33	0,81	1,15	2,02	0,79	0,69	0,55	1,51	0,39	1,06	1,37	1,74	1,70	1,17
Atopická dermatitida: ženy: počet pacientů celkem	25,18	7,92	8,54	11,12	8,61	8,55	5,17	7,48	6,11	10,85	10,88	9,66	10,00	9,73
Atopická dermatitida: ženy: 0 - 14 let	7,33	2,73	2,36	3,52	1,97	2,72	1,43	2,30	2,24	3,33	3,90	3,03	2,53	2,65
Atopická dermatitida: ženy: 15 - 19 let	3,72	0,89	1,41	1,71	1,74	1,55	0,79	1,19	1,33	1,99	1,35	1,05	2,38	1,50
Atopická dermatitida: ženy: 20 - 64 let	12,30	3,70	4,25	5,30	4,38	3,75	2,73	3,28	2,43	5,11	5,12	5,10	4,56	5,08
Atopická dermatitida: ženy: 65 let a více	1,82	0,60	0,52	0,58	0,53	0,53	0,22	0,72	0,11	0,42	0,50	0,48	0,53	0,51
Atopická dermatitida: ženy: počet pacientů s nově zjištěným onemocněním	2,75	1,01	1,84	2,62	1,27	0,88	0,60	1,75	0,66	1,28	2,01	2,28	1,88	1,47
Chlamydiová onemocnění: muži: počet pacientů celkem	0,97	0,07	0,15	0,13	0,36	0,16	0,21	0,05	0,01	0,06	0,14	0,09	0,05	0,09
Chlamydiová onemocnění: muži: 0 - 14 let	0,00	0,00	0,00	0,00	0,00	0,00	0,00	0,00	0,00	0,00	0,04	0,01	0,00	0,00
Chlamydiová onemocnění: muži: 15 - 19 let	0,20	0,00	0,01	0,01	0,02	0,03	0,01	0,00	0,00	0,00	0,00	0,00	0,01	0,00
Chlamydiová onemocnění: muži: 20 - 64 let	0,76	0,07	0,14	0,12	0,33	0,13	0,19	0,05	0,01	0,06	0,10	0,08	0,04	0,08
Chlamydiová onemocnění: muži: 65 let a více	0,00	0,00	0,00	0,00	0,01	0,00	0,00	0,00	0,00	0,00	0,00	0,00	0,00	0,00
Chlamydiová onemocnění: muži: počet pacientů s nově zjištěným onemocněním	0,15	0,02	0,06	0,11	0,34	0,10	0,06	0,05	0,01	0,03	0,05	0,06	0,03	0,04
Chlamydiová onemocnění: ženy: počet pacientů celkem	0,43	0,05	0,33	0,36	0,16	0,09	0,06	0,00	0,00	0,01	0,04	0,04	0,01	0,04
Chlamydiová onemocnění: ženy: 0 - 14 let	0,00	0,00	0,00	0,01	0,00	0,00	0,00	0,00	0,00	0,00	0,00	0,00	0,00	0,00
Chlamydiová onemocnění: ženy: 15 - 19 let	0,10	0,01	0,02	0,19	0,00	0,01	0,01	0,00	0,00	0,00	0,00	0,00	0,00	0,00
Chlamydiová onemocnění: ženy: 20 - 64 let	0,32	0,04	0,30	0,17	0,16	0,06	0,05	0,00	0,00	0,01	0,03	0,03	0,01	0,04
Chlamydiová onemocnění: ženy: 65 let a více	0,00	0,00	0,01	0,00	0,00	0,00	0,00	0,00	0,00	0,00	0,00	0,00	0,00	0,00
Chlamydiová onemocnění: ženy: počet pacientů s nově zjištěným onemocněním	0,02	0,01	0,13	0,13	0,16	0,06	0,03	0,00	0,00	0,01	0,02	0,02	0,01	0,01

Roční výkaz o činnosti poskytovatele ZS

A (MZ) 1-01

Poskytovatel (obor): *dermatovenerologie*

Za rok 2015

IČO	Zpravodajská jednotka (adresa):
PČZ	
Oddělení, pracoviště, kód poskytovatele	

A032

I. Činnost

	Č.ř.	Celkem	v tom ze sl. 1		0 - 19 let	20 - 64 let	65 let a více
			muži	ženy			
a	b	1	2	3	4	5	6
Počet ošetření - vyšetření	21						
Počet léčených pacientů	22						
21.20 21.21	parazit. onemocnění (B85-B89)	23					
	kožní nemoci z povolání ¹⁾	24					
	STD - sexuálně přenosné nemoci ²⁾	25					
	HIV pozitivní / AIDS (B20-B24)	26					
	novotvary ³⁾	27					
Počet jednodenních chirurgií	28						

II. Dispenzarizovaní pacienti pro vybranou diagnózu nebo pacienti s vybraným chronickým onemocněním

Vybrané diagnózy (MKN-10)	Č.ř.	Počet pacientů celkem	Věková skupina				ze sl. 1 s nově zjištěným onemocněním
			0 - 14 let	15 - 19 let	20 - 64 let	65 let a více	
a	b	1	2	3	4	5	6
psoriáza (L40.-)	muži	41					
	ženy	42					
atopická dermatitida (L20.-)	muži	43					
	ženy	44					
chlamydiová onemocnění (A56)	muži	45					
	ženy	46					

III. Doplnující údaje

Počet vybraných přístrojů k 31.12.	Č.ř.	Přístroje celkem	Výkony	Počet pacientů			
a	b	1	2	3	4	5	6
mikroskop	71						
přístroj pro fotodynamickou terapii	72						
přístroj pro celkovou fototerapii	73						
vysokovýkonný laser	74						
kryokauter, termokauter, diatermokoagulace	75						
přístroj pro vyšetř. cév ultrazvukem	76						

¹⁾ diagnózy dle MKN-10 (B35-B49, L23, L24, L25)

²⁾ diagnózy dle MKN-10 (A50-A64)

³⁾ diagnózy dle MKN-10 (C43, C44, C84, C85, D00-D09)

Razítko:

Výkaz sestavil:

Telefon:

E-mail:

Datum:

Podpis vedoucího zpravodajské jednotky:

**Závazné pokyny pro vyplňování statistického formuláře
A (MZ) 1-01: Roční výkaz o činnosti poskytovatele
zdravotních služeb pro obor**

dermatovenerologie

Statistická zjišťování Ministerstva zdravotnictví jsou součástí Programu statistických zjišťování v České republice na rok 2015. Tento program byl zveřejněn ve Sbírce zákonů ČR, v částce 102, formou vyhlášky č. 239/2014 Sb. ze dne 6. 11. 2014, která v příloze 2 obsahuje seznam statistických zjišťování prováděných ministerstvy. Program byl sestaven v souladu se zákonem č. 89/1995 Sb., o státní statistické službě, ve znění pozdějších předpisů.

Výkazy řady A (MZ) 1-01 slouží k získání základních informací o poskytovatelích zdravotních služeb a o činnosti jednotlivých oborů z hlediska zajištění a potřeby zdravotní péče, pro zjištění vybraných údajů o zdravotním stavu obyvatelstva. Tyto informace slouží pro zpracování podkladů při stanovení zdravotní politiky státu na různých úrovních řízení a pro hodnocení objemu zdravotní péče.

Předání dat je možné pouze elektronicky prostřednictvím webové aplikace - Centrální úložiště výkazů (CÚV), která obsahuje elektronické šablony pro vyplňování a odesílání výkazů do CÚV. Pro předání dat do CÚV je nutné přihlášení do registrů rezortu zdravotnictví na základě „Žádosti o přístup do registrů NZIS“ uvedené na internetových stránkách www.uzis.cz v v horní liště označené červeně a uvedené jako REGISTRY NZIS VSTUP na adrese: <http://www.uzis.cz/registry-nzis-vstup>.

Předání dat do aplikace CÚV bude ukončeno 31.5.2016.

Zákon č. 89/1995 Sb. ukládá všem zpravodajským jednotkám povinnost poskytnout úplně, správně, pravdivě a včas požadované údaje pro všechna statistická zjišťování uvedená v Programu statistických zjišťování (viz § 2 – vymezení pojmů, § 10 – program statistických zjišťování a § 26 – správní delikty). Ochrana důvěrných statistických údajů je zaručena výše uvedeným zákonem (viz § 16 – povinnost mlčenlivosti a ochrana důvěrných statistických údajů, § 17 – poskytování důvěrných statistických údajů).

Výkaz vyplňují samostatně všechna dermatovenerologická oddělení včetně dětských kožních pracovišť a ambulantních částí nemocnic – zpravodajské jednotky (dále ZJ). Vyplňování se týká všech poskytovatelů zdravotních služeb bez ohledu na jejich zřizovatele.

Formuláře výkazu a pokyny pro jeho vyplňování jsou uveřejněny na internetových stránkách www.uzis.cz.

V elektronické šabloně výkazu se vyplňují žlutě a červeně podbarvené kolonky, ke kterým je vždy uvedena „informace k poli“. Šedě podbarvené kolonky se nevyplňují.

Oddíl I. Činnost

Zahrnuje i činnost smluvních pracovníků, kterou pro dané zařízení vykonávají.

ř. 21, sl. 1 - počet ošetření - vyšetření celkem

Za jedno ošetření (vyšetření) se považuje soubor všech výkonů provedených při ošetření jedné fyzické osoby na témže oddělení (pracovišti) při jedné návštěvě pacienta. Výkony provádí lékař nebo zdravotní sestra podle pokynů lékaře.

ř. 22, sl. 1 - počet léčených osob celkem = počet unicitních rodných čísel za rok

Jde o celkový počet osob kožního (dermatovenerologického) oddělení, které byly alespoň jedenkrát za sledovaný rok ošetřeny (tj. jde o tzv. počet prvních ošetření - vyšetření v roce a každý pacient je započten pouze jedenkrát). Pokud jsou osoby léčené a v kontrole se odstěhují, jsou povinny přihlásit se k dalšímu léčení v místě nového bydliště (zákon č. 258/2000 Sb., o ochraně veřejného zdraví, ve znění pozdějších předpisů - § 53). Dermatovenerologické pracoviště, kde byl pacient dosud v péči, oznámí příslušnému orgánu ochrany veřejného zdraví změnu bydliště pacienta s pohlavní chorobou. Dermatovenerologické pracoviště, kde bude pacient dále léčen, si od zdravotnického pracoviště, které mělo pacienta dosud v péči, vyžádá jeho dokumentaci.

ř. 22 až 28, sl. 2 ze sl. 1 muži

ř. 22 až 28, sl. 3 ze sl. 1 ženy

ř. 22 až 27, sl. 4 ze sl. 1 - ve věku od narození do posledního dne před 20. narozeninami

ř. 22 až 27, sl. 5 ze sl. 1 - ve věku od 20 let do posledního dne před 65. narozeninami

ř. 22 až 27, sl. 6 ze sl. 1 - ve věku od 65 let a starší

ř. 23, z ř. 22 celkový počet léčených pacientů pro parazitární onemocnění (dg. B85-B89), za které bylo vystaveno povinné „Hlášení infekční nemoci“.

ř. 24, z ř. 22 uvádí celkový počet léčených pacientů s kožními nemocemi z povolání (dg. B35-B49, L23, L24, L25), za které bylo vystaveno „Hlášení nemoci z povolání, ohrožení nemocí z povolání“, a to včetně nově navrhovaných pacientů.

ř. 25, z ř. 22 celkový počet pacientů léčených pro pohlavně přenosné choroby (dg. A50-A53, A54, A55, A57), za které bylo vystaveno povinné hlášení „Hlášení pohlavní nemoci“ a ostatní pohlavně přenosné choroby (dg. A56, A58-A60, A63, A64).

ř. 26, z ř. 22 celkový počet léčených HIV pozitivních pacientů a pacientů s onemocněním AIDS (dg. B20-B24).

ř. 27, z ř. 22 celkový počet léčených pacientů s novotvory (dg. C43, C44, C84, C85, D00-D09), kteří jsou dispenzarizováni a evidováni v Národním onkologickém registru (NOR).

ř. 28, sl. 1 počet provedených jednodenních chirurgií.
Jednodenní péčí se rozumí způsob poskytování ambulantní zdravotní péče v případech, kdy zdravotní stav nemocného nevyžaduje ústavní péči a provedené zdravotní výkony umožňují propuštění pacienta ve stabilizovaném stavu v době kratší než 24 hodin. Zahrnuje jednorázová neopakovaná, plánovaná i neplánovaná náročnější vyšetření či ošetření pacienta s chronickým či akutním onemocněním nebo ošetření opakovaná v rámci jednodenních navazujících pobytů především u chronických onemocnění při stejné základní diagnóze nebo souboru diagnóz. Poskytování této zdravotní péče je známo také pod pojmy: Tagesklinik, One day care, One day surgery.

Oddíl II. Dispenzarizovaní pacienti pro vybranou diagnózu nebo pacienti s vybraným chronickým onemocněním

Jde o pacienty trpící určitou chorobou, kteří jsou pod stálým lékařským dohledem. Jeden pacient může být uveden i vícekrát, pokud je sledován pro více diagnóz. Jednotkou zjišťování je vybraná diagnóza (viz MKN-10). Podmínky a rozsah **dispenzární péče** stanoví:

- zákon č. 48/1997 Sb. o veřejném zdravotním pojištění a o změně a doplnění některých souvisejících zákonů, ve znění pozdějších předpisů, kde se v § 31 odst. 2 uvádí, že pojištěnce do dispenzární péče zařazuje podle odborných kritérií lékař registrujícího poskytovatele, který odpovídá za účelnost a koordinaci dispenzární péče. Pojištěnec může být dispenzarizován pro jednu diagnózu pouze u jednoho ošetřujícího lékaře,
- vyhláška č. 39/2012 Sb., o dispenzární péči.

V souladu se zákonem o statistické službě jsou dále sledována ve výkaze další závažná a chronická onemocnění. U uvedeného počtu sledovaných pacientů pro vybraná onemocnění se předpokládá, že se tito pacienti s onemocněním soustavně léčí a dochází na pravidelnou kontrolu zpravidla alespoň jednou ročně. Každý sledovaný pacient by měl být pro příslušnou diagnózu uváděn pouze jedním zdravotnickým zařízením stejného oboru.

V tomto oddíle se sledují pacienti pro vybranou diagnózu, a to dle pohlaví a věku.

- sl. 1 celkový počet pacientů s vybranou diagnózou dle pohlaví
sl. 2 ze sl. 1 - ve věku od narození do posledního dne před 15. narozeninami
sl. 3 ze sl. 1 - ve věku od 15 let do posledního dne před 20. narozeninami
sl. 4 ze sl. 1 - ve věku od 20 let do posledního dne před 65. narozeninami
sl. 5 ze sl. 1 - ve věku od 65 let a starší
sl. 6 jedná se o pacienty (ze sl. 1) s nově zjištěným onemocněním ve sledovaném roce
- ř. 41, ř. 42 počet pacientů léčených pro psoriázu (dg. L40) ve sledovaném roce.
ř. 43, ř. 44 počet pacientů léčených pro atopickou dermatitidu (dg. L20) ve sledovaném roce.
ř. 45, ř. 46 počet léčených pacientů se sexuálně přenosným chlamydiovým onemocněním (dg. A56) v průběhu sledovaného roku, kteří jsou zahrnuti v **oddíle I.** ř. 25.

Oddíl III. Doplnující údaje

Uvádějí se pouze přístroje, které byly ve sledovaném roce v provozu.

Ostatní ordinace, které s přístrojem pracují, vykáží pouze počet výkonů na něm provedených a zároveň v komentáři uvedou identifikaci pracoviště – vlastníka přístroje. Každá ordinace (oddělení, pracoviště) vykáže jen svoje výkony.

- ř. 71, sl. 1 počet mikroskopů celkem
ř. 72, sl. 1 počet přístrojů pro fotodynamickou terapii celkem
ř. 73, sl. 1 počet přístrojů pro celkovou fototerapii celkem např. UVA, UVB - nepatří sem horské slunce
ř. 74, sl. 1 počet vysokovýkonných laserů celkem, vysokovýkonný laser je laser operační!
ř. 75, sl. 1 počet kryokauterů, termokauterů a přístrojů pro diatermokoagulaci celkem
ř. 76, sl. 1 počet přístrojů pro vyšetření cév ultrazvukem celkem
- ř. 71 až 76
sl. 2 počet provedených výkonů na příslušném přístroji v průběhu sledovaného roku, např. jedna tkáň se sleduje na preparátu barveném a nebarveném - vykáží se 2 výkony (2 vyhodnocené preparáty), tzn. 1 výkon = 1 vyhodnocený preparát.
sl. 3 počet pacientů, u kterých bylo v průběhu sledovaného roku provedeno vyšetření či ošetření prostřednictvím přístroje uvedeného v příslušném řádku. Každý pacient je u daného přístroje uveden pouze jednou.

Vazby:

Oddíl I.

- ř. 21 a 22, sl. 1 \neq 0
ř. 21, sl. 1 \geq ř. 22, sl. 1
ř. 21, sl. 1 \geq ř. 28, sl. 1
sl. 1 = sl. 2 + sl. 3, týká se ř. 22 až 28
sl. 1 = sl. 4 + sl. 5 + sl. 6, týká se ř. 22 až 27
ř. 22 \geq ř. 23, ř. 24, ř. 25, ř. 26, ř. 27, platí pro sl. 1 až 6
ř. 25, sl. 1 \geq (ř. 45 + ř. 46), sl. 1 **oddílu II.**

Oddíl II.

- sl. 1 \geq sl. 6, týká se ř. 41 až 46
sl. 1 = sl. 2 + sl. 3 + sl. 4 + sl. 5, týká se ř. 41 až 46
sl. 1 (ř. 41 až 46) \leq ř. 22, sl. 1 **oddílu I.**
sl. 1 (ř. 41, ř. 43, ř. 45) \leq ř. 22, sl. 2 **oddílu I.**
sl. 1 (ř. 42, ř. 44, ř. 46) \leq ř. 22, sl. 3 **oddílu I.**

Oddíl III.

Pokud je **v oddíle III.** vyplněn v kterémkoliv řádku sl. 2, musí být v tomto řádku vyplněn i sl. 3 a naopak, týká se ř. 71 až **76.**

sl. 2 \geq sl. 3, týká se ř. 71 až **76**