

ZDRAVOTNICTVÍ ČR:  
Stručný přehled činnosti  
oboru tělovýchovné lékařství  
za období **2007–2015**  
**NZIS REPORT č. K/14 (09/2016)**



# Stručný přehled činnosti oboru tělovýchovné lékařství za období 2007–2015

**Datový zdroj:** výkaz A (MZ) 1-01: tělovýchovné lékařství (A036)

Sběr dat v souladu se zákonem č. 89/1995 Sb., o státní statistické službě, ve znění pozdějších předpisů.

**Zpravodajské jednotky:** Výkaz vyplňují samostatně všechna oddělení tělovýchovně-lékařská včetně ambulantních částí nemocnic – zpravodajské jednotky (dále ZJ), bez ohledu na jejich zřizovatele. Sběr dat probíhá v ročních intervalech (vždy pro období 1. 1. – 31. 12.).

## Shrnutí

V roce 2015 vyplnilo výkaz A036 celkem 62 (86,1 %) zpravodajských jednotek (Obrázek 1). Kompletní hlášení poskytly nemocnice, malé a velká sdružená ambulance, samostatné ordinace praktického lékaře pro děti a dorost a zdravotnické středisko. Nejméně vyplňují, relativně k jejich celkovému počtu, samostatné ordinace praktického lékaře pro dospělé (Obrázek 2). Úplná vyplněnost je ve Středočeském, Karlovarském, Jihomoravském, Olomouckém a Zlínském kraji, naopak nejnižší v Pardubickém kraji (Obrázek 3). Rozmístění hlásících zpravodajských jednotek v jednotlivých okresech ČR je vizualizováno na Obrázku 4. 44 % z nich tvoří samostatné ordinace lékaře specialisty, 23 % jsou samostatné ordinace praktického lékaře pro dospělé, 11 % nemocnice, ostatních zdravotnických zařízení je cca 23 %. Vzhledem k počtu ošetření/vyšetření jsou nejvýznamnější samostatné ordinace lékaře specialisty a fakultní nemocnice (Obrázek 5).

Přehled počtu ošetření/vyšetření v letech 2007–2015 podle typu vyšetření je uveden na Obrázku 6. V roce 2015 bylo provedeno celkem 79 913 vyšetření, resp. 8 vyšetření na 1 000 osob v populaci. Nejčastěji se jedná o preventivní prohlídky (39 641 případů), dále pak o léčebná/kontrolní vyšetření, která tvoří asi 30 300 případů. Počet vyšetření na vyžádání jiného lékaře činil v loňském roce 9 630 případů a 330 vyšetření proběhlo z důvodu zdr. zajištění sportovních akcí a výcvikových táborů.

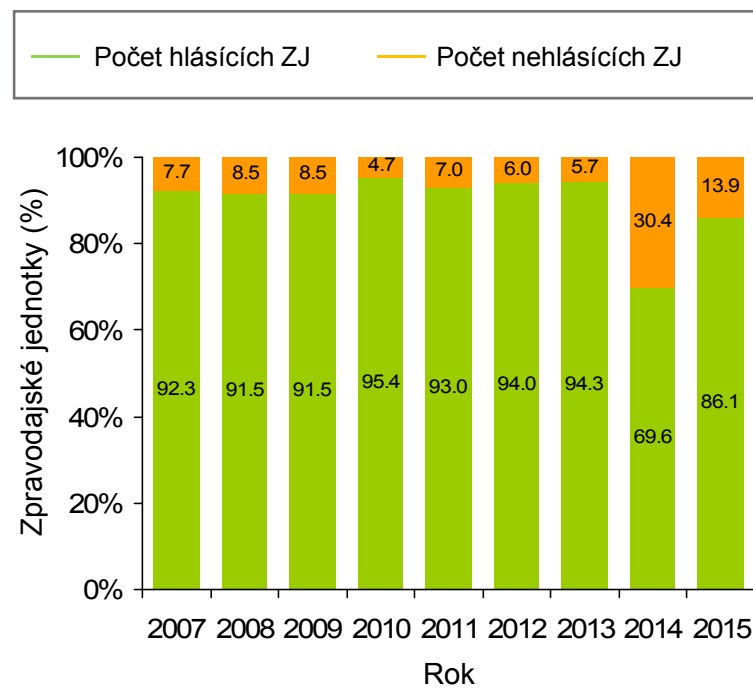
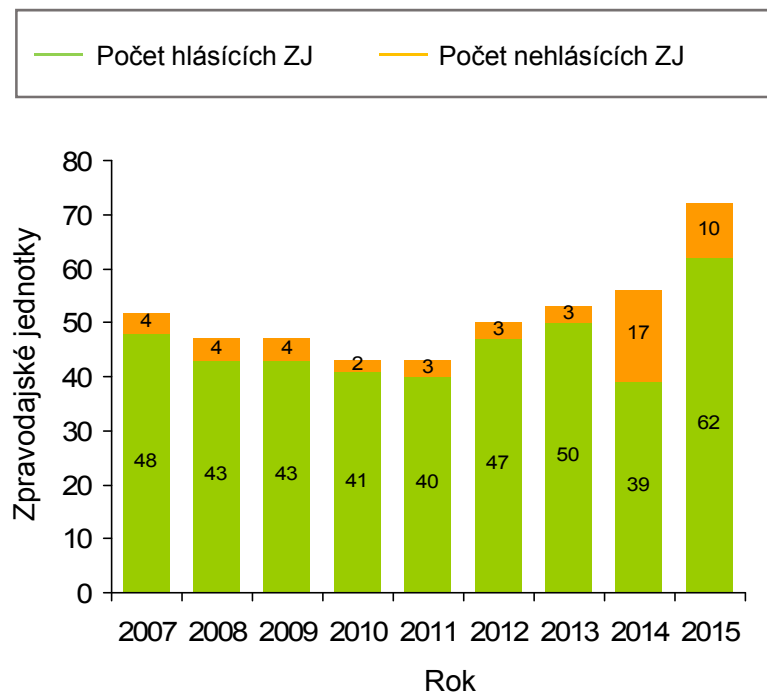
Doplňující údaje sumarizující veškeré proměnné výkazu v časových řadách a pro poslední rok sběru i v regionálním srovnání jsou k dispozici v přílohách a to jak ve formě absolutních počtů, tak jako standardizované ukazatele. Příloha dále obsahuje prezentaci s obrázky, formulář ve formátu pdf a pokyny pro jeho vyplňování.

ZDRAVOTNICTVÍ ČR:  
Stručný přehled činnosti oboru:  
tělovýchovné lékařství  
**2007-2015**

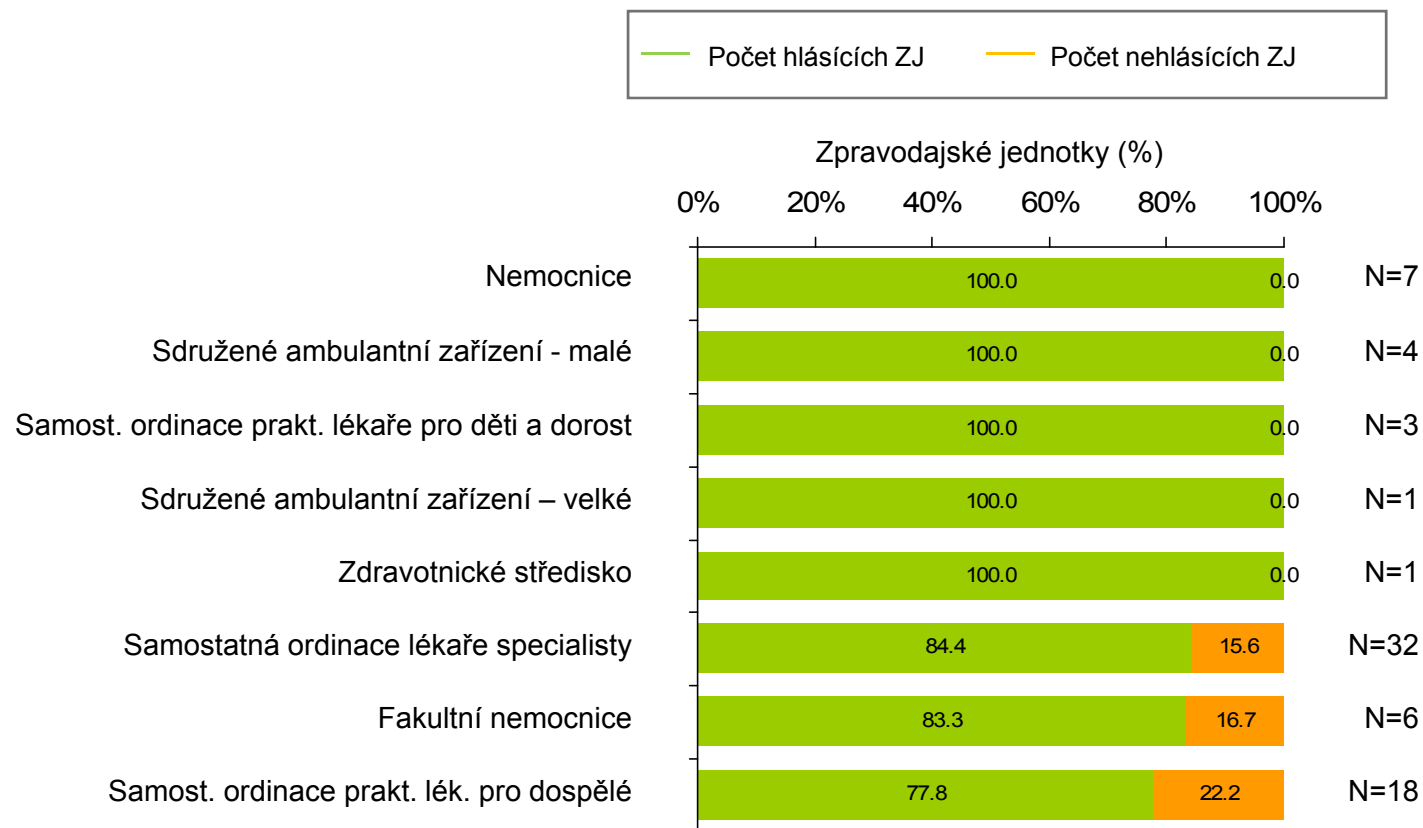
**NZIS REPORT č. K/14 (09/2016)**



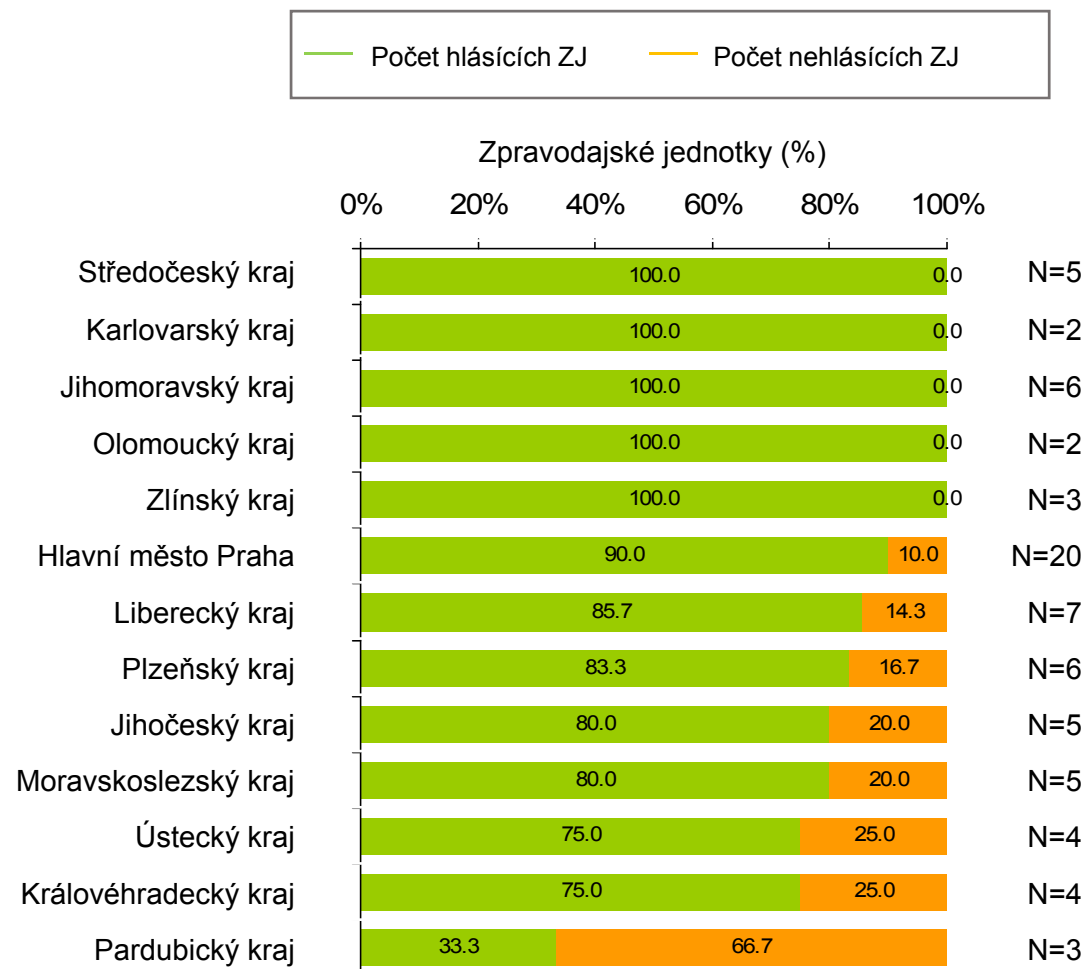
**Obrázek 1.** Vyplněnost výkazů v letech 2007-2015



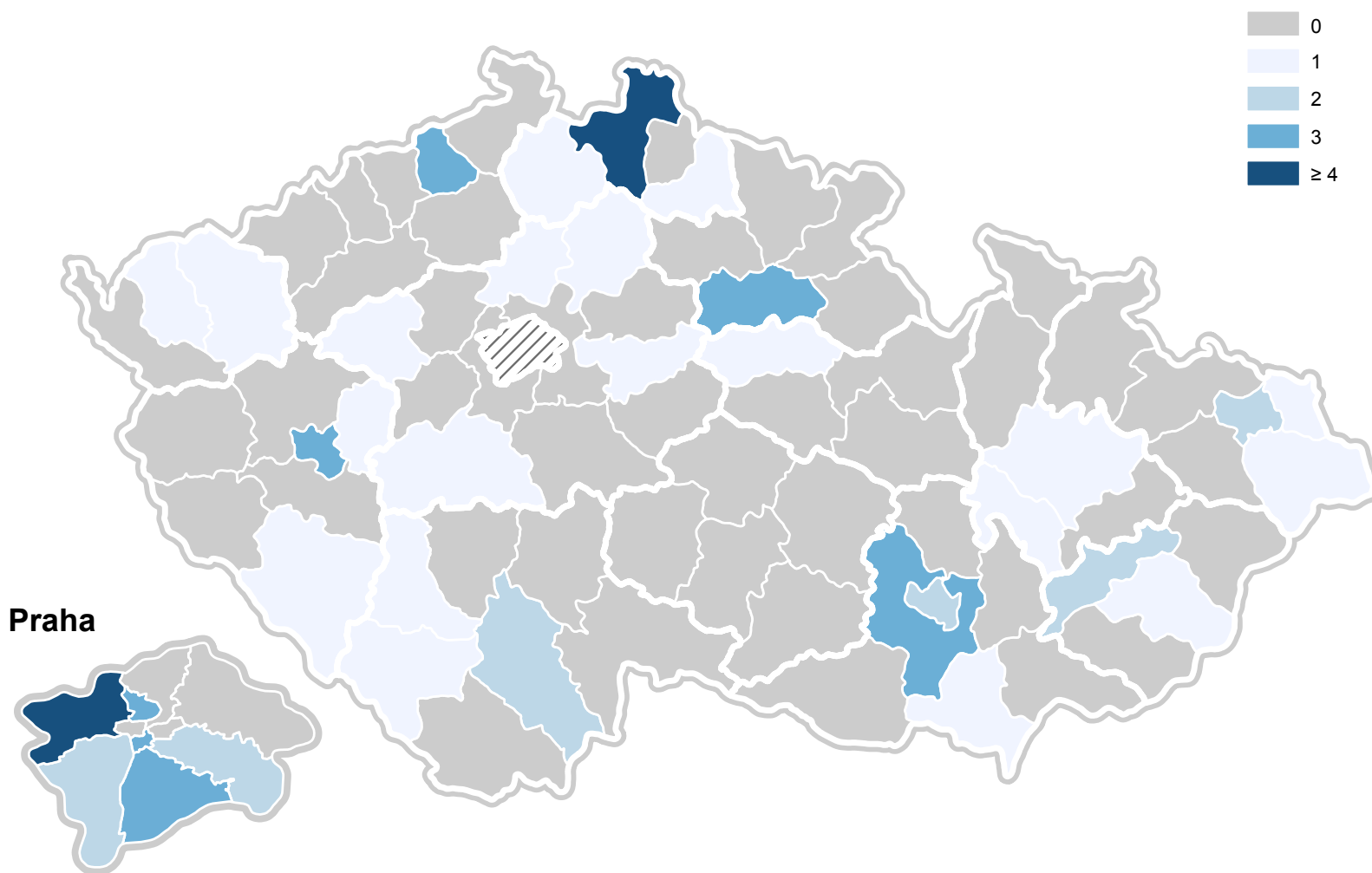
**Obrázek 2.** Vyplněnost výkazů za rok 2015 podle druhu zdravotnického zařízení



**Obrázek 3.** Vyplněnost výkazů za rok 2015 v jednotlivých regionech

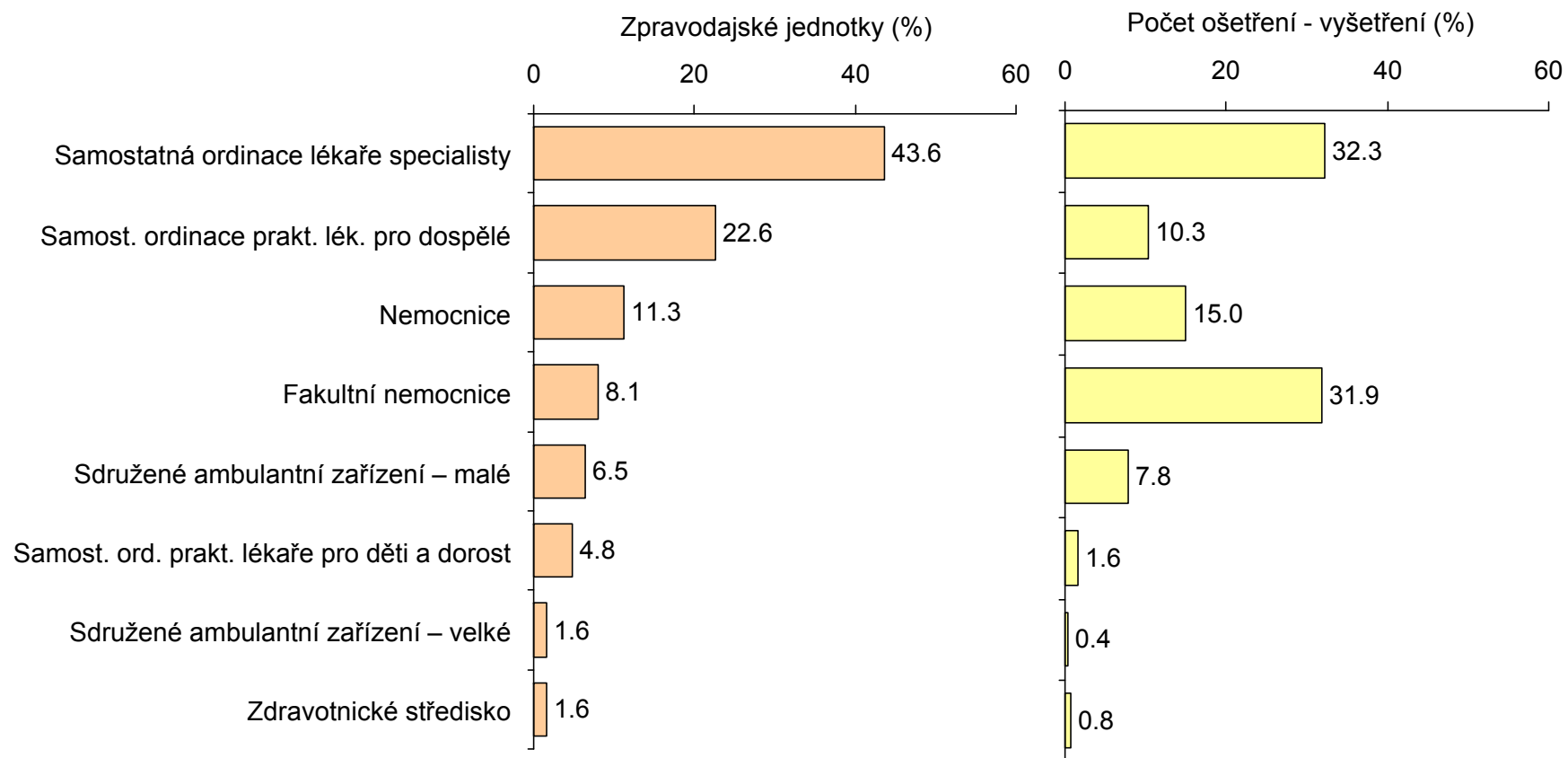


Obrázek 4. Počty hlásících zpravodajských jednotek v okresech ČR



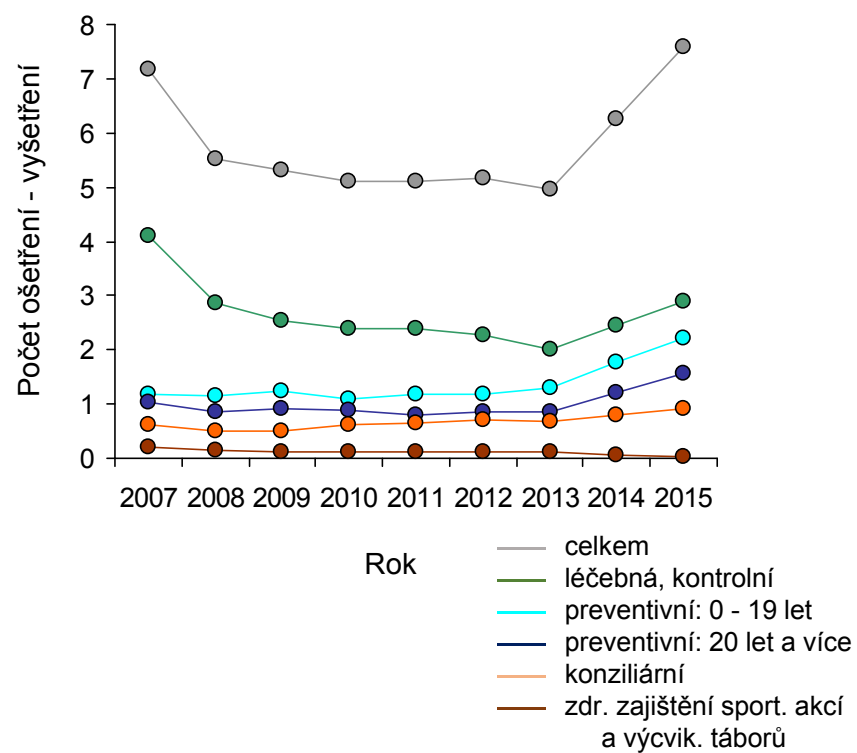
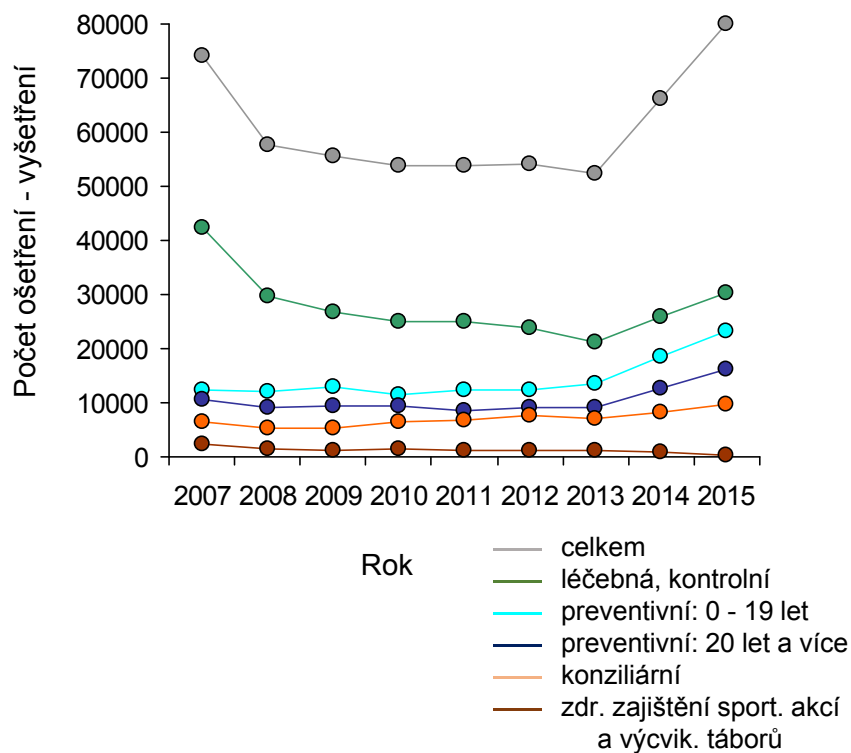
## Obrázek 5. Zpravodajské jednotky – druh zdravotnického zařízení

N = 62 hlásících zpravodajských jednotek v roce 2015





**Obrázek 6. Počet ošetření - vyšetření**



NÁRODNÍ ZDRAVOTNICKÝ INFORMAČNÍ SYSTÉM – AMBULANTNÍ PÉČE  
 ZDRAVOTNICTVÍ ČR: Stručný přehled činnosti oboru tělovýchovné lékařství za období 2007–2015  
 NZIS REPORT č. K/14 (09/2016)

**Příloha č. 1. Absolutní počty pacientů oboru tělovýchovné lékařství v časovém trendu**

	2007	2008	2009	2010	2011	2012	2013	2014	2015
<b>I. Činnost</b>									
Počet ošetření - vyšetření úhrnem: celkem	74 074	57 589	55 646	53 757	53 729	54 218	52 233	66 073	79 913
Počet ošetření - vyšetření úhrnem: preventivní: 0 - 19 let	12 307	11 958	12 853	11 513	12 270	12 472	13 664	18 497	23 330
Počet ošetření - vyšetření úhrnem: preventivní: 20 let a více	10 619	9 120	9 535	9 345	8 470	9 165	9 066	12 689	16 311
Počet ošetření - vyšetření úhrnem: léčebná, kontrolní	42 343	29 783	26 654	25 016	24 950	23 900	21 223	25 781	30 339
Počet ošetření - vyšetření úhrnem: konziliární	6 509	5 180	5 349	6 551	6 899	7 572	7 082	8 356	9 630
Počet ošetření - vyšetření úhrnem: zdr. zajištění sport. akcí a výcvik. táborů	2 296	1 548	1 255	1 332	1 140	1 109	1 198	751	303
Počet ošetření - vyšetření úhrnem: v zařízení: celkem	71 605	55 899	53 975	52 316	51 722	52 067	50 838	64 871	78 903
Počet ošetření - vyšetření úhrnem: v zařízení: preventivní: 0 - 19 let	12 307	11 958	12 853	11 513	12 270	12 472	13 664	18 497	23 330
Počet ošetření - vyšetření úhrnem: v zařízení: preventivní: 20 let a více	10 619	9 120	9 535	9 345	8 470	9 165	9 066	12 689	16 311
Počet ošetření - vyšetření úhrnem: v zařízení: léčebná, kontrolní	42 187	29 662	26 298	24 907	24 113	22 993	21 059	25 357	29 654
Počet ošetření - vyšetření úhrnem: v zařízení: konziliární	6 492	5 159	5 289	6 551	6 869	7 437	7 049	8 329	9 608
Počet ošetření - vyšetření úhrnem: mimo zařízení: celkem	2 469	1 690	1 671	1 441	2 007	2 151	1 395	1 203	1 010
Počet ošetření - vyšetření úhrnem: mimo zařízení: léčebná, kontrolní	156	121	356	109	837	907	164	425	685
Počet ošetření - vyšetření úhrnem: mimo zařízení: konziliární	17	21	60	0	30	135	33	28	22
Počet ošetření - vyšetření úhrnem: mimo zařízení: zdr. zajištění sport. akcí a výcvik. táborů	2 296	1 548	1 255	1 332	1 140	1 109	1 198	751	303
Počet akcí mimo zařízení (počet dnů): zdr. zajištění sport. akcí a výcvik. táborů	1 018	484	642	1 187	1 036	1 080	520	471	421
<b>II. Doplnující údaje</b>									
Počet odborných výkonů: celkem	95 327	89 245	85 596	77 162	68 520	70 102	71 031	84 565	98 098
Počet odborných výkonů: ergometrie: základní	13 866	14 047	16 568	15 567	14 462	15 017	14 930	18 963	22 995
Počet odborných výkonů: ergometrie: speciální	14 485	11 669	11 224	10 668	8 594	11 128	8 934	10 272	11 609
Počet odborných výkonů: spiroergometrie	7 481	6 166	6 404	6 832	6 419	5 681	6 586	9 096	11 605
Počet odborných výkonů: vyšetření v terénu	814	972	329	142	21	370	431	391	350
Počet odborných výkonů: jiné odborné výkony	58 681	56 391	51 071	43 953	39 024	37 906	40 150	45 845	51 539

**Příloha č. 2. Standardizované počty pacientů oboru tělovýchovné lékařství v časovém trendu**

	2007	2008	2009	2010	2011	2012	2013	2014	2015
<b>I. Činnost - na 1000 osob v celé populaci</b>									
Počet ošetření - vyšetření úhrnem: celkem	7,18	5,52	5,30	5,11	5,12	5,16	4,97	6,27	7,58
Počet ošetření - vyšetření úhrnem: preventivní: 0 - 19 let	1,19	1,15	1,23	1,09	1,17	1,19	1,30	1,76	2,21
Počet ošetření - vyšetření úhrnem: preventivní: 20 let a více	1,03	0,87	0,91	0,89	0,81	0,87	0,86	1,20	1,55
Počet ošetření - vyšetření úhrnem: léčebná, kontrolní	4,10	2,86	2,54	2,38	2,38	2,27	2,02	2,45	2,88
Počet ošetření - vyšetření úhrnem: konziliární	0,63	0,50	0,51	0,62	0,66	0,72	0,67	0,79	0,91
Počet ošetření - vyšetření úhrnem: zdr. zajištění sport. akcí a výcvik. táborů	0,22	0,15	0,12	0,13	0,11	0,11	0,11	0,07	0,03
Počet ošetření - vyšetření úhrnem: v zařízení: celkem	6,94	5,36	5,14	4,97	4,93	4,95	4,84	6,16	7,48
Počet ošetření - vyšetření úhrnem: v zařízení: preventivní: 0 - 19 let	1,19	1,15	1,23	1,09	1,17	1,19	1,30	1,76	2,21
Počet ošetření - vyšetření úhrnem: v zařízení: preventivní: 20 let a více	1,03	0,87	0,91	0,89	0,81	0,87	0,86	1,20	1,55
Počet ošetření - vyšetření úhrnem: v zařízení: léčebná, kontrolní	4,09	2,84	2,51	2,37	2,30	2,19	2,00	2,41	2,81
Počet ošetření - vyšetření úhrnem: v zařízení: konziliární	0,63	0,49	0,50	0,62	0,65	0,71	0,67	0,79	0,91
Počet ošetření - vyšetření úhrnem: mimo zařízení: celkem	0,24	0,16	0,16	0,14	0,19	0,20	0,13	0,11	0,10
Počet ošetření - vyšetření úhrnem: mimo zařízení: léčebná, kontrolní	0,02	0,01	0,03	0,01	0,08	0,09	0,02	0,04	0,06
Počet ošetření - vyšetření úhrnem: mimo zařízení: konziliární	0,00	0,00	0,01	0,00	0,00	0,01	0,00	0,00	0,00
Počet ošetření - vyšetření úhrnem: mimo zařízení: zdr. zajištění sport. akcí a výcvik. táborů	0,22	0,15	0,12	0,13	0,11	0,11	0,11	0,07	0,03
<b>II. Doplnující údaje (% z celkového počtu odborných výkonů)</b>									
Počet odborných výkonů: ergometrie: základní	14,55%	15,74%	19,36%	20,17%	21,11%	21,42%	21,02%	22,42%	23,44%
Počet odborných výkonů: ergometrie: speciální	15,20%	13,08%	13,11%	13,83%	12,54%	15,87%	12,58%	12,15%	11,83%
Počet odborných výkonů: spiroergometrie	7,85%	6,91%	7,48%	8,85%	9,37%	8,10%	9,27%	10,75%	11,83%
Počet odborných výkonů: vyšetření v terénu	0,85%	1,09%	0,38%	0,18%	0,03%	0,53%	0,61%	0,46%	0,36%
Počet odborných výkonů: jiné odborné výkony	61,56%	63,19%	59,67%	56,96%	56,95%	54,07%	56,52%	54,22%	52,54%

**Příloha č. 3. Absolutní počty pacientů oboru tělovýchovné lékařství v regionálním srovnání v roce 2015**

	Hlavní město Praha	Středočeský kraj	Jihočeský kraj	Plzeňský kraj	Karlovarský kraj	Ústecký kraj	Liberecký kraj	Královéhradecký kraj	Pardubický kraj	Jihomoravský kraj	Olomoucký kraj	Zlínský kraj	Moravskoslezský kraj
<b>I. Činnost</b>													
Počet ošetření - vyšetření úhrnem: celkem	29 827	2 530	1 972	4 663	1 437	1 517	2 327	3 256	691	8 948	17 381	2 250	3 114
Počet ošetření - vyšetření úhrnem: preventivní: 0 - 19 let	6 445	1 974	1 100	3 155	939	601	851	938	117	1 795	2 901	1 096	1 418
Počet ošetření - vyšetření úhrnem: preventivní: 20 let a více	7 188	430	828	774	460	300	411	1 043	384	1 766	693	799	1 235
Počet ošetření - vyšetření úhrnem: léčebná, kontrolní	12 030	21	42	333	19	515	1 060	294	0	5 295	10 000	334	396
Počet ošetření - vyšetření úhrnem: konziliární	4 090	105	2	305	11	4	5	981	190	92	3 786	0	59
Počet ošetření - vyšetření úhrnem: zdr. zajištění sport. akcí a výcvik. táborů	74	0	0	96	8	97	0	0	0	0	1	21	6
Počet ošetření - vyšetření úhrnem: v zařízení: celkem	29 450	2 530	1 969	4 483	1 421	1 414	2 327	3 256	691	8 676	17 380	2 224	3 082
Počet ošetření - vyšetření úhrnem: v zařízení: preventivní: 0 - 19 let	6 445	1 974	1 100	3 155	939	601	851	938	117	1 795	2 901	1 096	1 418
Počet ošetření - vyšetření úhrnem: v zařízení: preventivní: 20 let a více	7 188	430	828	774	460	300	411	1 043	384	1 766	693	799	1 235
Počet ošetření - vyšetření úhrnem: v zařízení: léčebná, kontrolní	11 728	21	39	249	11	510	1 060	294		5 023	10 000	329	390
Počet ošetření - vyšetření úhrnem: v zařízení: konziliární	4 089	105	2	305	11	3	5	981	190	92	3 786	0	39
Počet ošetření - vyšetření úhrnem: mimo zařízení: celkem	377	0	3	180	16	103	0	0	0	272	1	26	32
Počet ošetření - vyšetření úhrnem: mimo zařízení: léčebná, kontrolní	302	0	3	84	8	5	0	0		272	0	5	6
Počet ošetření - vyšetření úhrnem: mimo zařízení: konziliární	1	0	0	0	0	1	0	0		0	0	0	20
Počet ošetření - vyšetření úhrnem: mimo zařízení: zdr. zajištění sport. akcí a výcvik. táborů	74	0	0	96	8	97	0	0		0	1	21	6
Počet akcí mimo zařízení (počet dnů): zdr. zajištění sport. akcí a výcvik. táborů	148	1	2	74	8	97	15	0		22	0	18	36
<b>II. Doplňující údaje</b>													
Počet odborných výkonů: celkem	49 508	2 368	2 324	4 137	1 339	261	1 948	3 854	691	6 629	18 760	2 339	3 940
Počet odborných výkonů: ergometrie: základní	9 278	682	1 186	3 657	497	256	440	1 290	438	2 828	824	1 265	354
Počet odborných výkonů: ergometrie: speciální	5 158	425	279	0	2	0	406	1 506	141	442	1 837	500	913
Počet odborných výkonů: spiroergometrie	3 678	91	126	468	447	0	388	632	35	909	1 744	515	2 572
Počet odborných výkonů: vyšetření v terénu	53	0	0	12	2	5	0	0		272		0	6
Počet odborných výkonů: jiné odborné výkony	31 341	1 170	733	0	391	0	714	426	77	2 178	14 355	59	95

**Příloha č. 4. Standardizované počty pacientů oboru tělovýchovné lékařství v regionálním srovnání v roce 2015**

	Hlavní město Praha	Středočeský kraj	Jihočeský kraj	Plzeňský kraj	Karlovarský kraj	Ústecký kraj	Liberecký kraj	Královéhradecký kraj	Pardubický kraj	Jihomoravský kraj	Olomoucký kraj	Zlínský kraj	Moravskoslezský kraj
<b>I. Činnost - na 1000 osob v daném kraji (kde je lokalizován poskytovatel zdravotních služeb)</b>													
Počet ošetření - vyšetření úhrnem: celkem	23,63	1,92	3,09	8,10	4,81	1,84	5,30	5,91	1,34	17,56	14,81	3,54	5,32
Počet ošetření - vyšetření úhrnem: preventivní: 0 - 19 let	5,10	1,49	1,73	5,48	3,15	0,73	1,94	1,70	0,23	3,52	2,47	1,73	2,42
Počet ošetření - vyšetření úhrnem: preventivní: 20 let a více	5,69	0,33	1,30	1,34	1,54	0,36	0,94	1,89	0,74	3,47	0,59	1,26	2,11
Počet ošetření - vyšetření úhrnem: léčebná, kontrolní	9,53	0,02	0,07	0,58	0,06	0,63	2,41	0,53	0,00	10,39	8,52	0,53	0,68
Počet ošetření - vyšetření úhrnem: konziliární	3,24	0,08	0,00	0,53	0,04	0,00	0,01	1,78	0,37	0,18	3,23	0,00	0,10
Počet ošetření - vyšetření úhrnem: zdr. zajištění sport. akcí a výcvik. táborů	0,06	0,00	0,00	0,17	0,03	0,12	0,00	0,00	0,00	0,00	0,00	0,03	0,01
Počet ošetření - vyšetření úhrnem: v zařízení: celkem	23,33	1,92	3,09	7,79	4,76	1,72	5,30	5,91	1,34	17,03	14,81	3,50	5,27
Počet ošetření - vyšetření úhrnem: v zařízení: preventivní: 0 - 19 let	5,10	1,49	1,73	5,48	3,15	0,73	1,94	1,70	0,23	3,52	2,47	1,73	2,42
Počet ošetření - vyšetření úhrnem: v zařízení: preventivní: 20 let a více	5,69	0,33	1,30	1,34	1,54	0,36	0,94	1,89	0,74	3,47	0,59	1,26	2,11
Počet ošetření - vyšetření úhrnem: v zařízení: léčebná, kontrolní	9,29	0,02	0,06	0,43	0,04	0,62	2,41	0,53	0,00	9,86	8,52	0,52	0,67
Počet ošetření - vyšetření úhrnem: v zařízení: konziliární	3,24	0,08	0,00	0,53	0,04	0,00	0,01	1,78	0,37	0,18	3,23	0,00	0,07
Počet ošetření - vyšetření úhrnem: mimo zařízení: celkem	0,30	0,00	0,00	0,31	0,05	0,13	0,00	0,00	0,00	0,53	0,00	0,04	0,05
Počet ošetření - vyšetření úhrnem: mimo zařízení: léčebná, kontrolní	0,24	0,00	0,00	0,15	0,03	0,01	0,00	0,00	0,00	0,53	0,00	0,01	0,01
Počet ošetření - vyšetření úhrnem: mimo zařízení: konziliární	0,00	0,00	0,00	0,00	0,00	0,00	0,00	0,00	0,00	0,00	0,00	0,00	0,03
Počet ošetření - vyšetření úhrnem: mimo zařízení: zdr. zajištění sport. akcí a výcvik. táborů	0,06	0,00	0,00	0,17	0,03	0,12	0,00	0,00	0,00	0,00	0,00	0,03	0,01
<b>II. Doplnující údaje (% z celkového počtu odborných výkonů) v daném kraji (kde je lokalizován poskytovatel zdravotních služeb)</b>													
Počet odborných výkonů: ergometrie: základní	18,74%	28,80%	51,03%	88,40%	37,12%	98,08%	22,59%	33,47%	63,39%	42,66%	4,39%	54,08%	8,98%
Počet odborných výkonů: ergometrie: speciální	10,42%	17,95%	12,01%	0,00%	0,15%	0,00%	20,84%	39,08%	20,41%	6,67%	9,79%	21,38%	23,17%
Počet odborných výkonů: spiroergometrie	7,43%	3,84%	5,42%	11,31%	33,38%	0,00%	19,92%	16,40%	5,07%	13,71%	9,30%	22,02%	65,28%
Počet odborných výkonů: vyšetření v terénu	0,11%	0,00%	0,00%	0,29%	0,15%	1,92%	0,00%	0,00%	0,00%	4,10%	0,00%	0,00%	0,15%
Počet odborných výkonů: jiné odborné výkony	63,30%	49,41%	31,54%	0,00%	29,20%	0,00%	36,65%	11,05%	11,14%	32,86%	76,52%	2,52%	2,41%

## Roční výkaz o činnosti poskytovatele ZS

A (MZ) 1-01

Poskytovatel (obor): *tělovýchovné lékařství*

Za rok 2015

IČO	Zpravodajská jednotka (adresa):
PČZ	
Oddělení, pracoviště, kód poskytovatele	

**A036**

## I. Činnost

	Č.ř.	Celkem	preventivní		léčebná, kontrolní	konziliární	zdr. zajištění sport. akcí a výcvik. táborů
			0 - 19 let	20 let a více			
a	b	1	2	3	4	5	6
Počet ošetření - vyšetření úhrnem	21						
v tom ř. 21							
v zařízení	22						
mimo zařízení	23						
Počet akcí mimo zařízení (počet dnů)	24						

## II. Doplnující údaje

Počty výkonů	Č.ř.	Celkem (součet sl. 2 až 6)	ze sl. 1				
			ergometrie		spiroergometrie	vyšetření v terénu	jiné odborné výkony
			základní	speciální			
a	b	1	2	3	4	5	6
počet odborných výkonů	71						

Razítko:

Výkaz sestavil:

Telefon:

E-mail:

Datum:

Podpis vedoucího zpravodajské jednotky:

**Závazné pokyny pro vyplňování statistického formuláře  
A (MZ) 1-01: Roční výkaz o činnosti poskytovatele  
zdravotních služeb pro obor**

**tělovýchovné lékařství**

Statistická zjišťování Ministerstva zdravotnictví jsou součástí Programu statistických zjišťování v České republice na rok 2015. Tento program byl zveřejněn ve Sbírce zákonů ČR, v částce 102, formou vyhlášky č. 239/2014 Sb. ze dne 6. 11. 2014, která v příloze 2 obsahuje seznam statistických zjišťování prováděných ministerstvy. Program byl sestaven v souladu se zákonem č. 89/1995 Sb., o státní statistické službě, ve znění pozdějších předpisů.

Výkazy řady A (MZ) 1-01 slouží k získání základních informací o poskytovatelích zdravotních služeb a o činnosti jednotlivých oborů z hlediska zajištění a potřeby zdravotní péče, pro zjištění vybraných údajů o zdravotním stavu obyvatelstva. Tyto informace slouží pro zpracování podkladů při stanovení zdravotní politiky státu na různých úrovních řízení a pro hodnocení objemu zdravotní péče.

**Předání dat je možné pouze elektronicky prostřednictvím webové aplikace - Centrální úložiště výkazů (CÚV), která obsahuje elektronické šablony pro vyplňování a odesílání výkazů do CÚV. Pro předání dat do CÚV je nutné přihlášení do registrů rezortu zdravotnictví na základě „Žádosti o přístup do registrů NZIS“ uvedené na internetových stránkách [www.uzis.cz](http://www.uzis.cz) v v horní liště označené červeně a uvedené jako REGISTRY NZIS VSTUP na adrese: <http://www.uzis.cz/registry-nzis-vstup>.**

**Předání dat do aplikace CÚV bude ukončeno 31.5.2016.**

Zákon č. 89/1995 Sb. ukládá všem zpravodajským jednotkám povinnost poskytnout úplně, správně, pravdivě a včas požadované údaje pro všechna statistická zjišťování uvedená v Programu statistických zjišťování (viz § 2 – vymezení pojmů, § 10 – program statistických zjišťování a § 26 – správní delikty). Ochrana důvěrných statistických údajů je zaručena výše uvedeným zákonem (viz § 16 – povinnost mlčenlivosti a ochrana důvěrných statistických údajů, § 17 – poskytování důvěrných statistických údajů).

Výkaz vyplňují samostatně všechna oddělení tělovýchovně-lékařská včetně ambulantních částí nemocnic – zpravodajské jednotky (dále ZJ), bez ohledu na jejich zřizovatele.

Formuláře výkazu a pokyny pro jeho vyplňování jsou uveřejněny na internetových stránkách [www.uzis.cz](http://www.uzis.cz).

V elektronické šabloně výkazu se vyplňují žluté a červeně podbarvené kolonky, ke kterým je vždy uvedena „informace k poli“. Šedě podbarvené kolonky se nevyplňují.

**Oddíl I. Činnost**

Zahrnuje i činnost smluvních pracovníků, kterou pro dané zařízení vykonávají.

Za jedno ošetření (vyšetření) se považuje soubor všech výkonů provedených při ošetření jedné fyzické osoby na témže oddělení (pracovišti) při jedné návštěvě pacienta. Výkony provádí lékař nebo zdravotní sestra podle pokynů lékaře.

- ř. 21 počet ošetření - vyšetření úhrnem, tj. v zařízení i mimo zařízení
- ř. 22 počet ošetření - vyšetření v zařízení
- sl. 2 ze sl. 1 - počet preventivních prohlídek v zařízení u osob ve věku od narození do posledního dne před 20. narozeninami
- sl. 3 ze sl. 1 - počet preventivních prohlídek v zařízení u osob 20-letých a starších
- sl. 4 ze sl. 1 - počet léčebných, kontrolních vyšetření
- sl. 5 ze sl. 1 - počet konziliálních vyšetření, tj. počet vyšetření na vyžádání jiného lékaře
- ř. 23, sl. 1, 4, 5, 6 počet ošetření - vyšetření mimo zařízení
- ř. 24, sl. 6 počet akcí mimo zařízení = počet dnů zdravotnického zajištění sportovních akcí a výcvikových táborek

**Oddíl II. Doplnující údaje**

- ř. 71 sleduje se počet odborných výkonů (týká se specifických výkonů dle předtisku)
- sl. 1 počet odborných výkonů celkem
- sl. 2 ze sl. 1 - ergometrie základní  
Nepřímé stanovení zdatnosti pacienta ze vztahu intenzity zátěže a srdeční frekvence ( $W \cdot 170$ ).
- sl. 3 ze sl. 1 - ergometrie speciální:
  - a) EKG při zátěži
  - b) vyšetření na ergometru trvajícím déle než 30 min.
- sl. 4 ze sl. 1 - spiroergometrie  
Stanovení spotřeby kyslíku do individuálního maxima.
- sl. 5 ze sl. 1 - vyšetření v terénu  
Telemetrické sledování frekvence tepové a nebo EKG křivky.
- sl. 6 ze sl. 1 - jiné odborné výkony  
Zahrnuje např. antropometrické vyšetření, hodnocení stravovacího režimu apod.

**Vazby:**

Oddíl I.

- ř. 21, sl. 1  $\neq 0$
- ř. 21 = ř. 22 + ř. 23
- ř. 22, sl. 1 = ř. 22 (sl. 2 + sl. 3 + sl. 4 + sl. 5)
- ř. 23, sl. 1 = ř. 23 (sl. 4 + sl. 5 + sl. 6)

Oddíl II.

- ř. 71, sl. 1 = ř. 71 (sl. 2 + sl. 3 + sl. 4 + sl. 5 + sl. 6)