

ZDRAVOTNICTVÍ ČR:
Stručný přehled činnosti
oboru pracovní lékařství za
období **2007–2015**
NZIS REPORT č. K/27 (09/2016)



Stručný přehled činnosti oboru pracovní lékařství za období 2007–2015

Datový zdroj: výkaz A (MZ) 1-01: pracovní lékařství (A064)

Sběr dat v souladu se zákonem č. 89/1995 Sb., o státní statistické službě, ve znění pozdějších předpisů.

Zpravodajské jednotky: Výkaz vyplňuje samostatně každé ambulantní oddělení (pracoviště) jmenovaných oborů (zařízení) včetně ambulantních částí nemocnic sledovaných oborů – zpravodajské jednotky (dále ZJ). Vyplňování se týká všech poskytovatelů zdravotních služeb bez ohledu na jejich zřizovatele. Sběr dat probíhá v ročních intervalech (vždy pro období 1. 1. – 31. 12.).

Shrnutí

V roce 2015 vyplnilo výkaz A064 celkem 97 (86,6 %) zpravodajských jednotek (Obrázek 1). Kompletní hlášení poskytly nemocnice, psychiatrické léčebny a velké sdružené ambulance. Nejméně vyplňují, relativně k jejich celkovému počtu, malé sdružené ambulance (Obrázek 2). Úplná vyplněnost je v Jihočeském, Karlovarském, Libereckém, Jihomoravském, Olomouckém a Zlínském kraji a v Kraji Vysočina. Naopak nejnižší vyplněnost je v Královéhradeckém kraji (Obrázek 3). Rozmístění hlásících zpravodajských jednotek v jednotlivých okresech ČR je vizualizováno na Obrázku 4. Cca 35 % z nich tvoří zařízení závodní preventivní péče, 16,5 % velké sdružené ambulance, 15,5 % nemocnice, 14,4 % samostatné ordinace lékaře specialisty, ostatních zdravotnických zařízení je méně než 19 %. Vzhledem k počtu vyšetřených osob jsou stejně tak nejvýznamnější zařízení závodní preventivní péče následované velkými sdruženými ambulancemi (Obrázek 5).

Celkový počet provedených zdravotnických prohlídek vykazuje v čase rostoucí trend z 205 215 (20 na 1 000 osob v populaci) případů v roce 2007 na 304 459 (29 na 1 000 osob) případů v roce 2015, meziročně se počet prohlídek navyšuje cca o 12 400 případů (Obrázek 6). V čase roste také počet vyšetřovaných osob (z 140 287 v roce 2007 na 245 553 v roce 2015) a současně počet návštěv pracovišť klientů (z 1 743 v roce 2009 na 6 206 v roce 2015) – Obrázek 7, Obrázek 8.

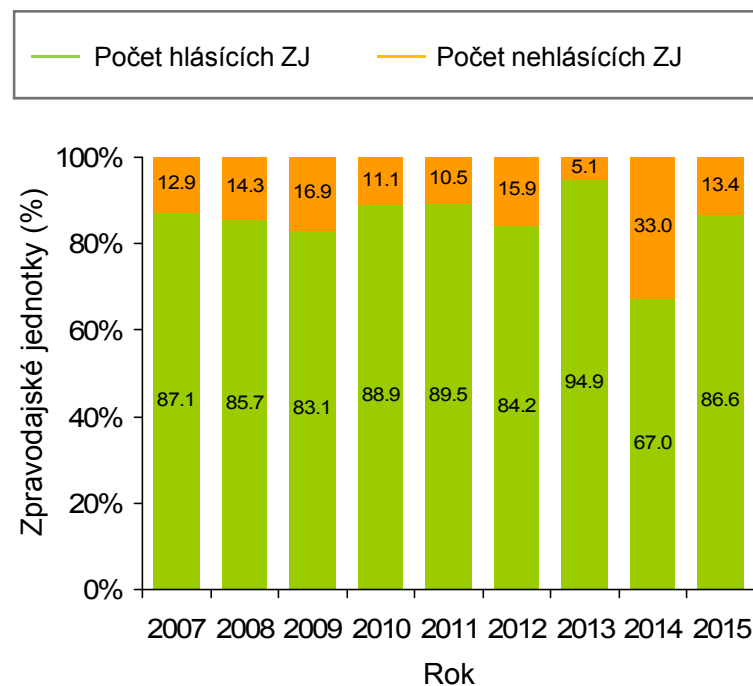
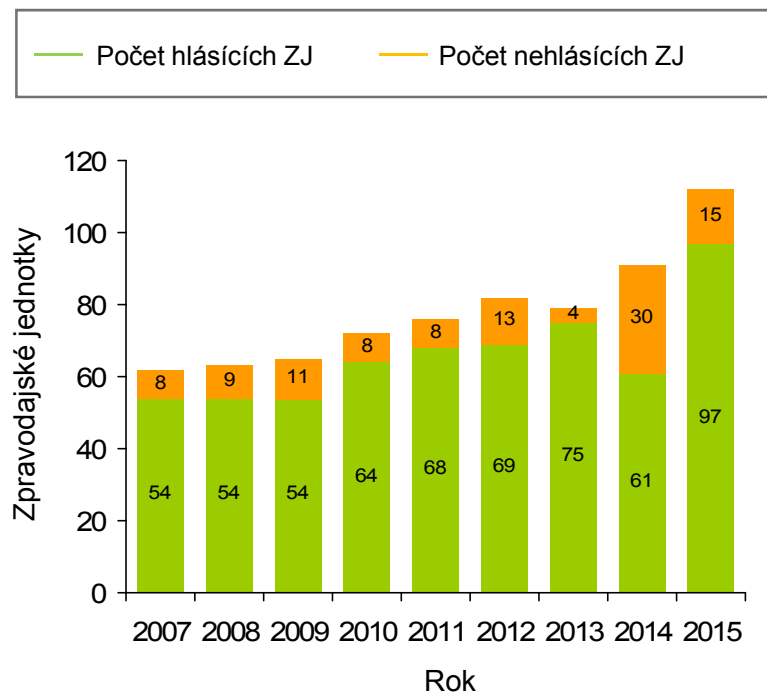
Doplňující údaje sumarizující veškeré proměnné výkazu v časových řadách a pro poslední rok sběru i v regionálním srovnání jsou k dispozici v přílohách a to jak ve formě absolutních počtů, tak jako standardizované ukazatele. Příloha dále obsahuje prezentaci s obrázky, formulář ve formátu pdf a pokyny pro jeho vyplňování.

ZDRAVOTNICTVÍ ČR:
Stručný přehled činnosti oboru:
pracovní lékařství
2007-2015

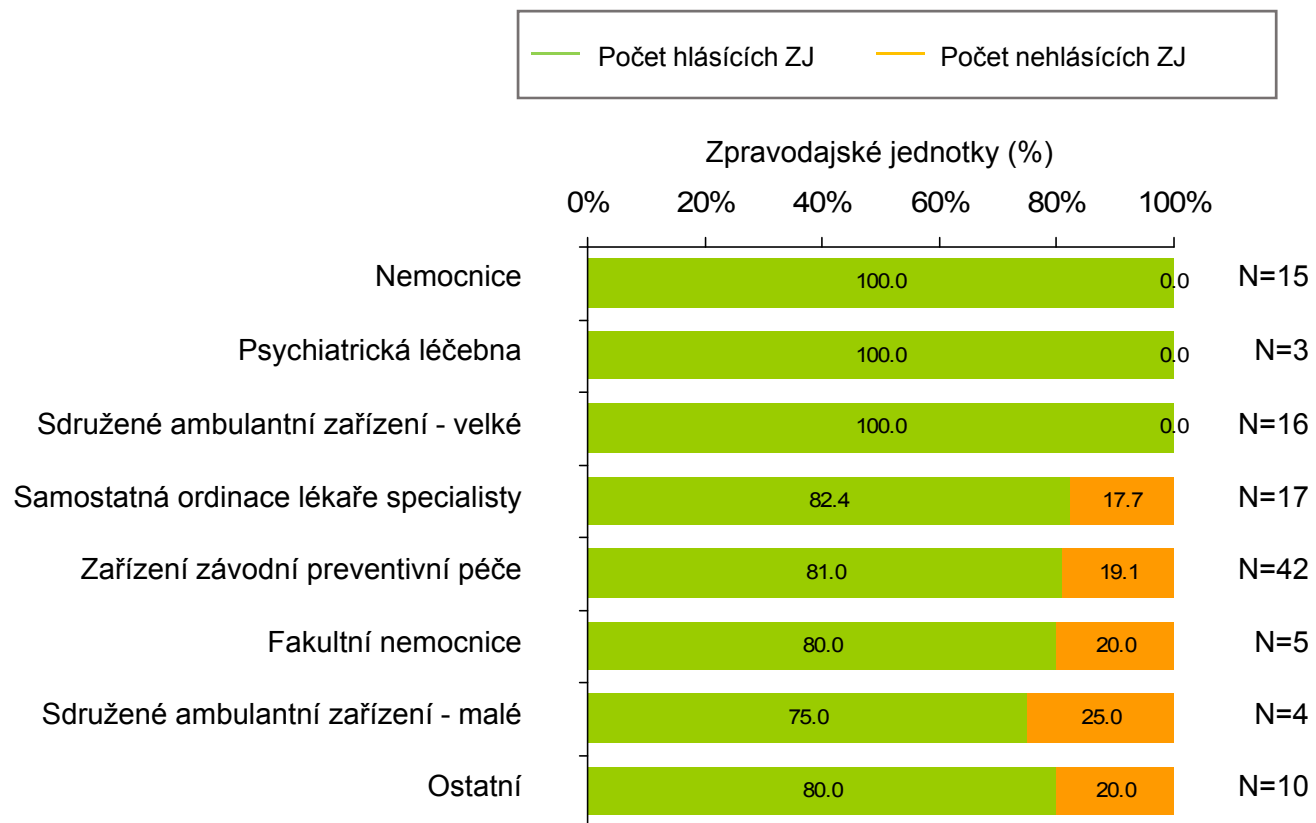
NZIS REPORT č. K/27 (09/2016)



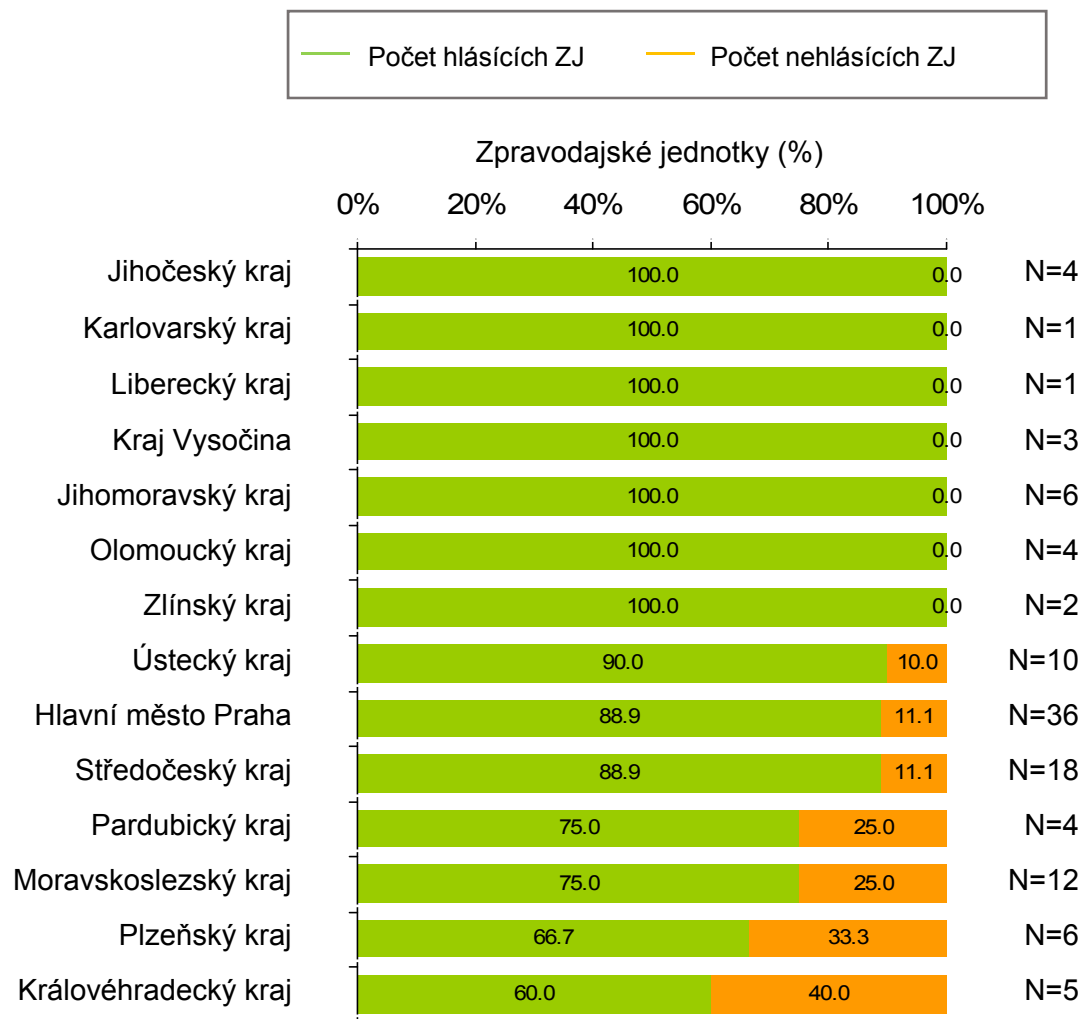
Obrázek 1. Vyplněnost výkazů v letech 2007-2015



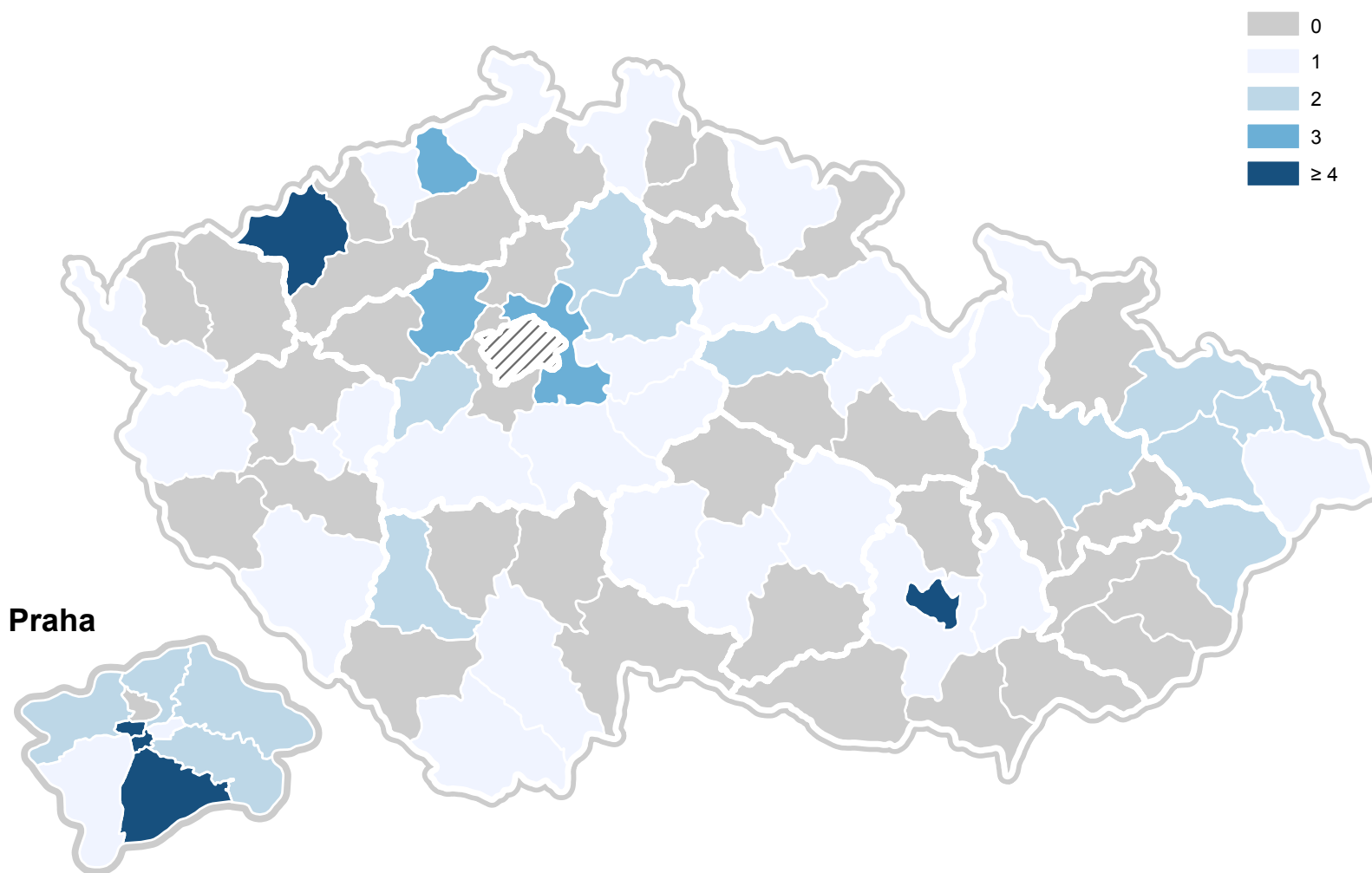
Obrázek 2. Vyplněnost výkazů za rok 2015 podle druhu zdravotnického zařízení



Obrázek 3. Vyplněnost výkazů za rok 2015 v jednotlivých regionech

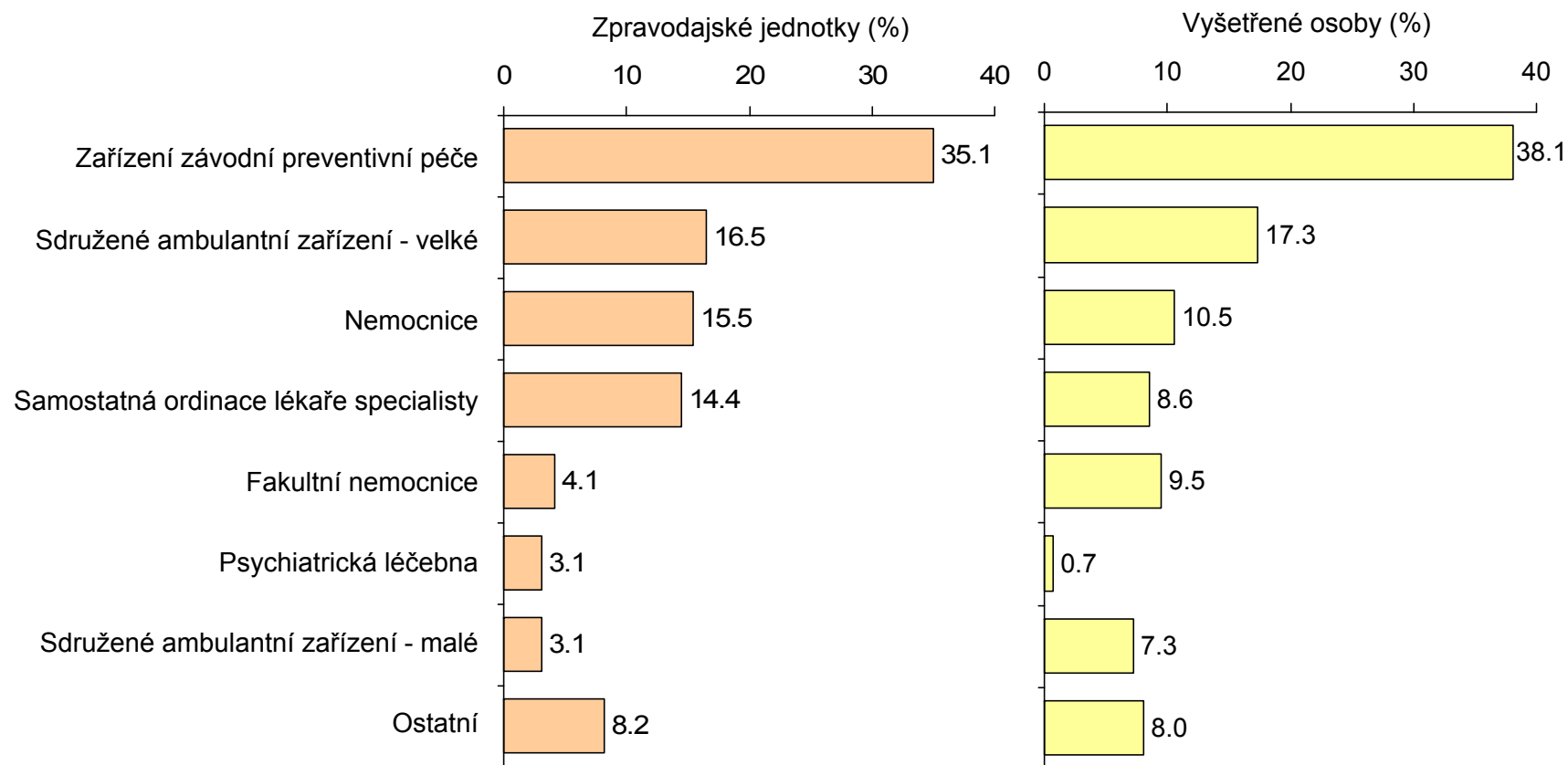


Obrázek 4. Počty hlásících zpravodajských jednotek v okresech ČR

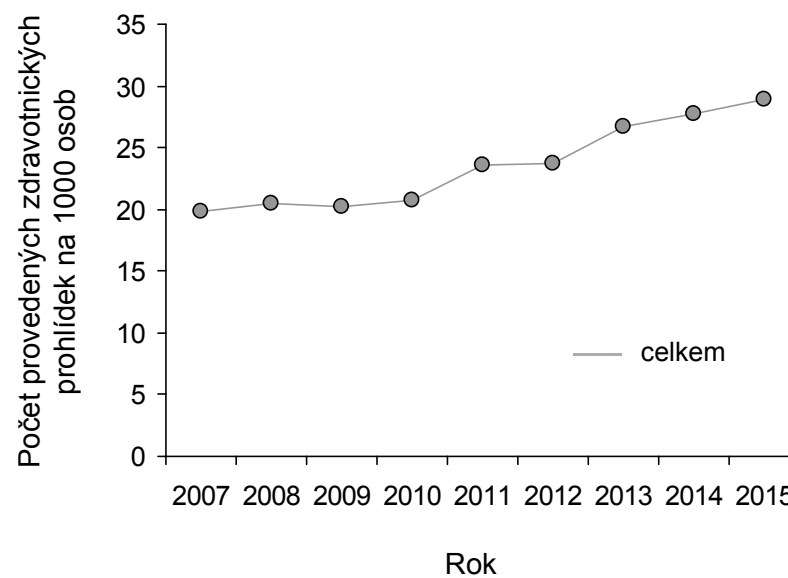
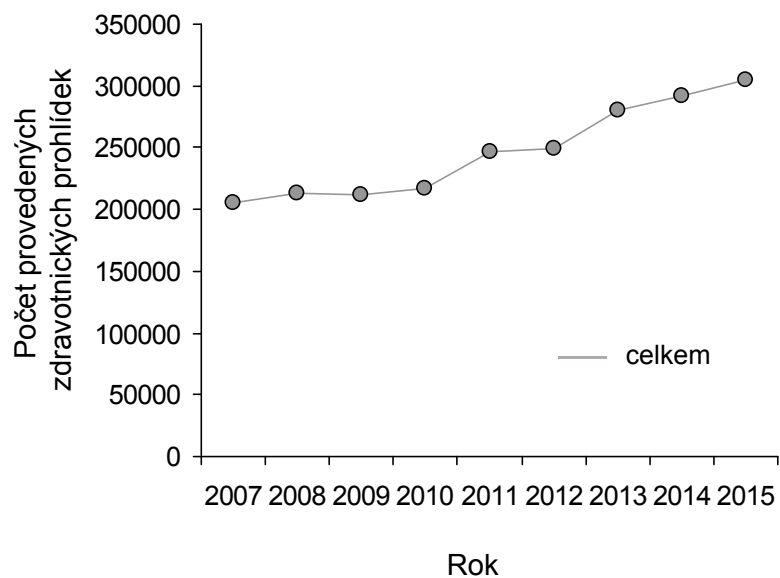


Obrázek 5. Zpravodajské jednotky – druh zdravotnického zařízení

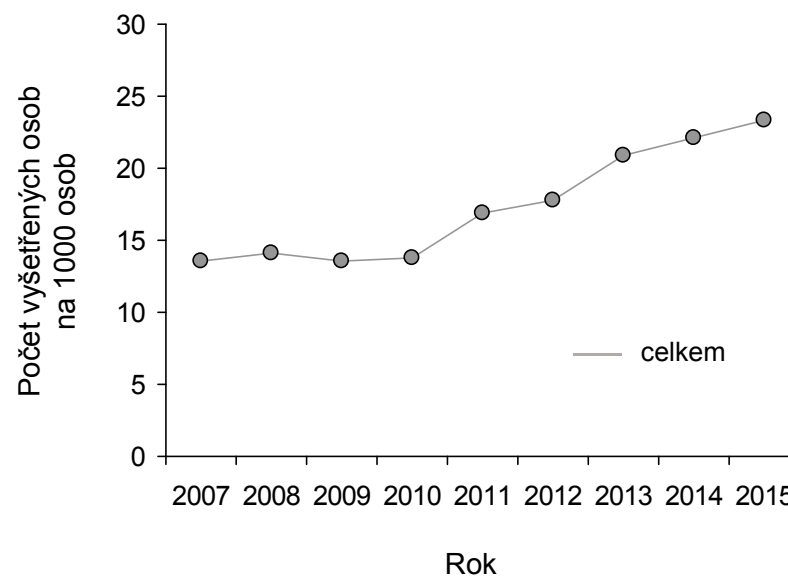
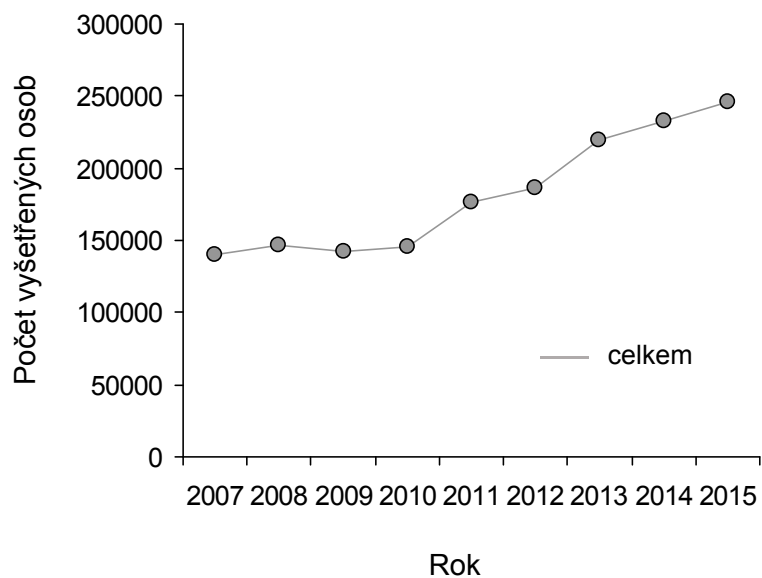
N = 97 hlásících zpravodajských jednotek v roce 2015



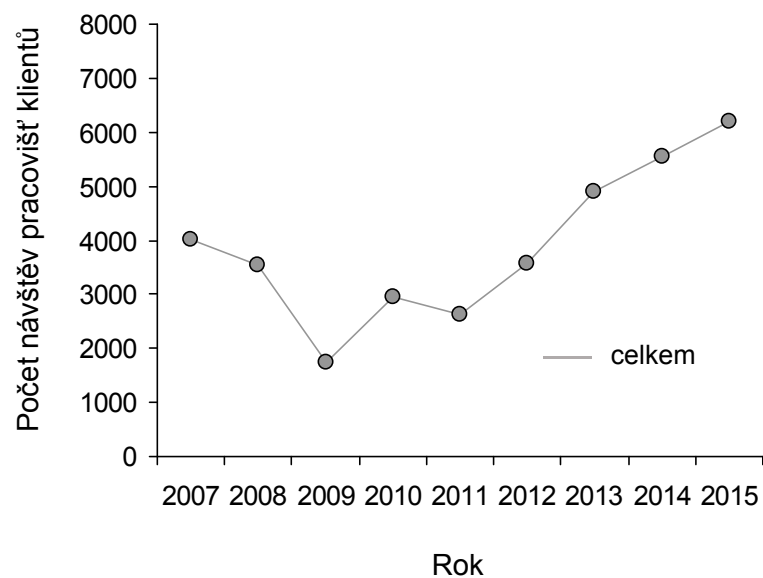
Obrázek 6. Počet provedených zdravotnických prohlídek



Obrázek 7. Počet vyšetřených osob



Obrázek 8. Počet návštěv pracovišť klientů



NÁRODNÍ ZDRAVOTNICKÝ INFORMAČNÍ SYSTÉM – AMBULANTNÍ PÉČE

ZDRAVOTNICTVÍ ČR: Stručný přehled činnosti oboru pracovní lékařství za období 2007–2015

NZIS REPORT č. K/27 (09/2016)

Příloha č. 1. Absolutní počty pacientů oboru pracovní lékařství v časovém trendu

	2007	2008	2009	2010	2011	2012	2013	2014	2015
I. Činnost									
Počet provedených zdravotnických prohlídek: celkem	205 215	213 227	211 996	217 526	247 035	249 635	280 290	292 375	304 459
Počet návštěv pracovišť klientů: celkem	4 009	3 528	1 743	2 964	2 623	3 572	4 897	5 552	6 206
Počet vyšetřených osob: celkem	140 287	146 743	142 771	145 106	177 010	186 606	219 282	232 418	245 553

Příloha č. 2. Standardizované počty pacientů oboru pracovní lékařství v časovém trendu

	2007	2008	2009	2010	2011	2012	2013	2014	2015
I. Činnost - na 1000 osob v celé populaci									
Počet provedených zdravotnických prohlídek: celkem	19,88	20,44	20,21	20,68	23,53	23,75	26,67	27,77	28,88
Počet vyšetřených osob: celkem	13,59	14,07	13,61	13,80	16,86	17,76	20,86	22,08	23,29

Příloha č. 3. Absolutní počty pacientů oboru pracovní lékařství v regionálním srovnání v roce 2015

	Hlavní město Praha	Středočeský kraj	Jihočeský kraj	Plzeňský kraj	Karlovarský kraj	Ústecký kraj	Liberecký kraj	Královéhradecký kraj	Pardubický kraj	Kraj Vysočina	Jihomoravský kraj	Olomoucký kraj	Zlínský kraj	Moravskoslezský kraj
I. Činnost														
Počet provedených zdravotnických prohlídek: celkem	91 244	45 515	6 413	3 595	2 117	18 921	2 856	7 346	15 918	12 074	39 833	19 654	2 211	36 762
Počet návštěv pracovišť klientů: celkem	4 357	353	125	40	45	129	0	57	158	177	137	385	16	227
Počet vyšetřených osob: celkem	74 094	31 820	6 046	3 252	2 117	17 531	2 698	7 056	14 251	10 756	28 349	14 069	1 896	31 618

Příloha č. 4. Standardizované počty pacientů oboru pracovní lékařství v regionálním srovnání v roce 2015

	Hlavní město Praha	Středočeský kraj	Jihočeský kraj	Plzeňský kraj	Karlovarský kraj	Ústecký kraj	Liberecký kraj	Královéhradecký kraj	Pardubický kraj	Kraj Vysočina	Jihomoravský kraj	Olomoucký kraj	Zlínský kraj	Moravskoslezský kraj
I. Činnost - na 1000 osob v daném kraji (kde je lokalizován poskytovatel zdravotních služeb)														
Počet provedených zdravotnických prohlídek: celkem	72,27	34,46	10,06	6,24	7,09	22,98	6,50	13,33	30,83	23,70	33,94	30,95	3,78	30,25
Počet vyšetřených osob: celkem	58,69	24,09	9,49	5,65	7,09	21,29	6,14	12,80	27,61	21,11	24,16	22,15	3,24	26,02

Ministerstvo zdravotnictví

Schváleno ČSÚ pro Ministerstvo zdravotnictví. ČV 170/15 ze dne 31.10.2014 v rámci Programu statistických zjišťování na rok 2015.

Vyplněný výkaz předložte pracovišti státní statistické služby resortu zdravotnictví podle závazných pokynů ÚZIS ČR

Ochrana důvěrnosti údajů je zaručena zákonem č. 89/1995 Sb., o státní statistické službě, ve znění pozdějších předpisů. Údaje se zjišťují pro potřebu Ministerstva zdravotnictví, které odpovídá za jejich ochranu

Roční výkaz o činnosti poskytovatele ZS**A (MZ) 1-01****Poskytovatel (obor): *pracovní lékařství*****Za rok 2015**

IČO	Zpravodajská jednotka (adresa):
PČZ	
Oddělení, pracoviště, kód poskytovatele	

A064

I. Činnost

	Č.ř.	Celkem	v tom ze sl. 1		4	5	6
			muži	ženy			
a	b	1	2	3	4	5	6
Počet provedených zdravotnických prohlídek	21						
Počet vyšetřených osob	22						
Počet návštěv pracovišť klientů	23						

Razítko:	Výkaz sestavil:
	Telefon:
	E-mail:
Podpis vedoucího zpravodajské jednotky:	Datum:

**Závazné pokyny pro vyplňování statistického formuláře
A (MZ) 1-01: Roční výkaz o činnosti poskytovatele
zdravotních služeb pro obor**

pracovní lékařství

Statistická zjišťování Ministerstva zdravotnictví jsou součástí Programu statistických zjišťování v České republice na rok 2015. Tento program byl zveřejněn ve Sbírce zákonů ČR, v částce 102, formou vyhlášky č. 239/2014 Sb. ze dne 6. 11. 2014, která v příloze 2 obsahuje seznam statistických zjišťování prováděných ministerstvy. Program byl sestaven v souladu se zákonem č. 89/1995 Sb., o státní statistické službě, ve znění pozdějších předpisů.

Výkazy řady A (MZ) 1-01 slouží k získání základních informací o poskytovatelích zdravotních služeb a o činnosti jednotlivých oborů z hlediska zajištění a potřeby zdravotní péče, pro zjištění vybraných údajů o zdravotním stavu obyvatelstva. Tyto informace slouží pro zpracování podkladů při stanovení zdravotní politiky státu na různých úrovních řízení a pro hodnocení objemu zdravotní péče.

Předání dat je možné pouze elektronicky prostřednictvím webové aplikace - Centrální úložiště výkazů (CÚV), která obsahuje elektronické šablony pro vyplňování a odesílání výkazů do CÚV. Pro předání dat do CÚV je nutné přihlášení do registrů rezortu zdravotnictví na základě „Žádosti o přístup do registrů NZIS“ uvedené na internetových stránkách www.uzis.cz v horní liště označené červeně a uvedené jako REGISTRY NZIS VSTUP na adrese: <http://www.uzis.cz/registry-nzis-vstup>.

Předání dat do aplikace CÚV bude ukončeno 31.5.2016.

Zákon č. 89/1995 Sb. ukládá všem zpravodajským jednotkám povinnost poskytnout úplně, správně, pravdivě a včas požadované údaje pro všechna statistická zjišťování uvedená v Programu statistických zjišťování (viz § 2 – vymezení pojmů, § 10 – program statistických zjišťování a § 26 – správní delikty). Ochrana důvěrných statistických údajů je zaručena výše uvedeným zákonem (viz § 16 – povinnost mlčenlivosti a ochrana důvěrných statistických údajů, § 17 – poskytování důvěrných statistických údajů).

Výkaz vyplňuje samostatně každé ambulantní oddělení (pracoviště) jmenovaných oborů (zařízení) včetně ambulantních částí nemocnic sledovaných oborů – zpravodajské jednotky (dále ZJ). Vyplňování se týká všech poskytovatelů zdravotních služeb bez ohledu na jejich zřizovatele.

Formuláře výkazu a pokyny pro jeho vyplňování jsou uveřejněny na internetových stránkách www.uzis.cz.

V elektronické šabloně výkazu se vyplňují žluté a červeně podbarvené kolonky, ke kterým je vždy uvedena „informace k poli“. Šedě podbarvené kolonky se nevyplňují.

Oddíl I. Činnost

Zahrnuje i činnost smluvních pracovníků, kterou pro dané zařízení vykonávají.

ř. 21, sl. 1 počet provedených zdravotnických prohlídek (zahrnuje např. vstupní, periodické, výstupní, mimořádné prohlídky)

ř. 22, sl. 1 celkový počet vyšetřených osob
Počet vyšetřených osob = počet osob, které byly alespoň jedenkrát za sledovaný rok vyšetřeny (tj. jde o tzv. počet prvních ošetření - vyšetření v roce a každá osoba je započítána pouze jedenkrát).

ř. 23, sl. 1 počet návštěv pracovišť klientů
Nejedná se o počet navštívených pracovišť, ale o časové jednotky, kdy lékař neprovádí úkony s pacientem, ale prochází pracoviště a identifikuje rizika - jedna návštěva je ohraničená vstupem lékaře do podniku a jeho opuštěním.

Vazby:

Oddíl I.

ř. 21, sl. 1 ≠ ř. 22, sl. 1