

ZDRAVOTNICTVÍ ČR:  
Stručný přehled činnosti  
oboru gynekologie a  
porodnictví za období 2007–  
2015

NZIS REPORT č. K/8 (09/2016)



# Stručný přehled činnosti oboru gynekologie a porodnictví za období 2007–2015

**Datový zdroj:** výkaz A (MZ) 1-01: gynekologie a porodnictví (A018)

Sběr dat v souladu se zákonem č. 89/1995 Sb., o státní statistické službě, ve znění pozdějších předpisů.

**Zpravodajské jednotky:** Výkaz vyplňuje samostatně každá ambulantní gynekologická ordinace (oddělení pracoviště) včetně ambulantních částí nemocnic (dále ZJ), u všech poskytovatelů zdravotních služeb bez ohledu na jejich zřizovatele. Sběr dat probíhá v ročních intervalech (vždy pro období 1. 1. – 31. 12.).

## Shrnutí

V roce 2015 vyplnilo výkaz A018 celkem 1 414 (87,1 %) zpravodajských jednotek (Obrázek 1). Kompletní hlášení podaly fakultní nemocnice. Nejméně vyplňují, relativně k jejich celkovému počtu, malé sdružené ambulance a zdravotnická střediska (Obrázek 2). Nejvyšší vyplněnost je v Olomouckém kraji, naopak nejnižší v Karlovarském kraji (Obrázek 3). Rozmístění hlásících zpravodajských jednotek v jednotlivých okresech ČR je vizualizováno na Obrázku 4. 77,4 % z nich tvoří samostatné ordinace praktických lékařů – gynekologů, 10,8 % jsou nemocnice, ostatních zdravotnických zařízení je cca 12 %. Vzhledem k počtu léčených pacientek jsou stejně tak nejvýznamnější samostatné ordinace praktických lékařů – gynekologů a nemocnice (Obrázek 5).

Prevalence léčených pacientek vykazuje mírně klesající tendenci, v roce 2015 obor gynekologie a porodnictví evidoval 3 266 153 pacientek, tj. 609 pacientek na 1 000 žen v populaci (Obrázek 6). Celkový počet ošetření/vyšetření provedených v roce 2015 činí 9 267 553, to znamená 1 728 vyšetření na 1 000 žen v populaci. U 2 263 345 (422 na 1 000 žen) případů vyšetření se jedná o preventivní prohlídky (Obrázek 7).

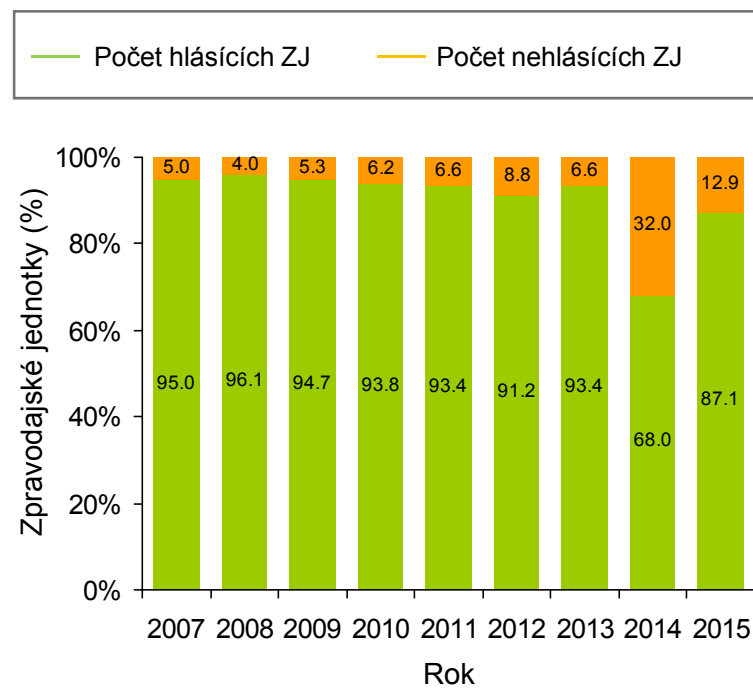
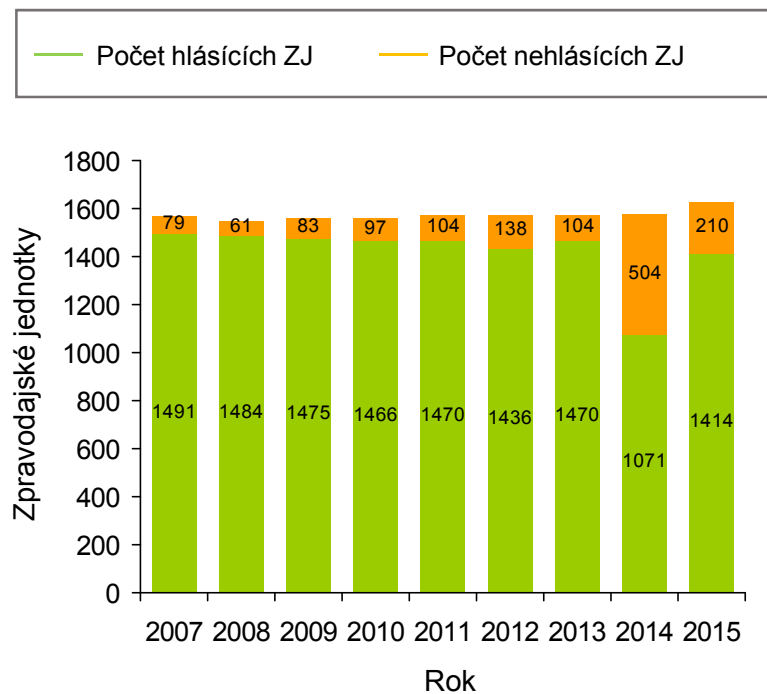
Doplňující údaje sumarizující veškeré proměnné výkazu v časových řadách a pro poslední rok sběru i v regionálním srovnání jsou k dispozici v přílohách a to jak ve formě absolutních počtů, tak jako standardizované ukazatele. Příloha dále obsahuje prezentaci s obrázky, formulář ve formátu pdf a pokyny pro jeho vyplňování.

# ZDRAVOTNICTVÍ ČR: Stručný přehled činnosti oboru: gynekologie a porodnictví **2007-2015**

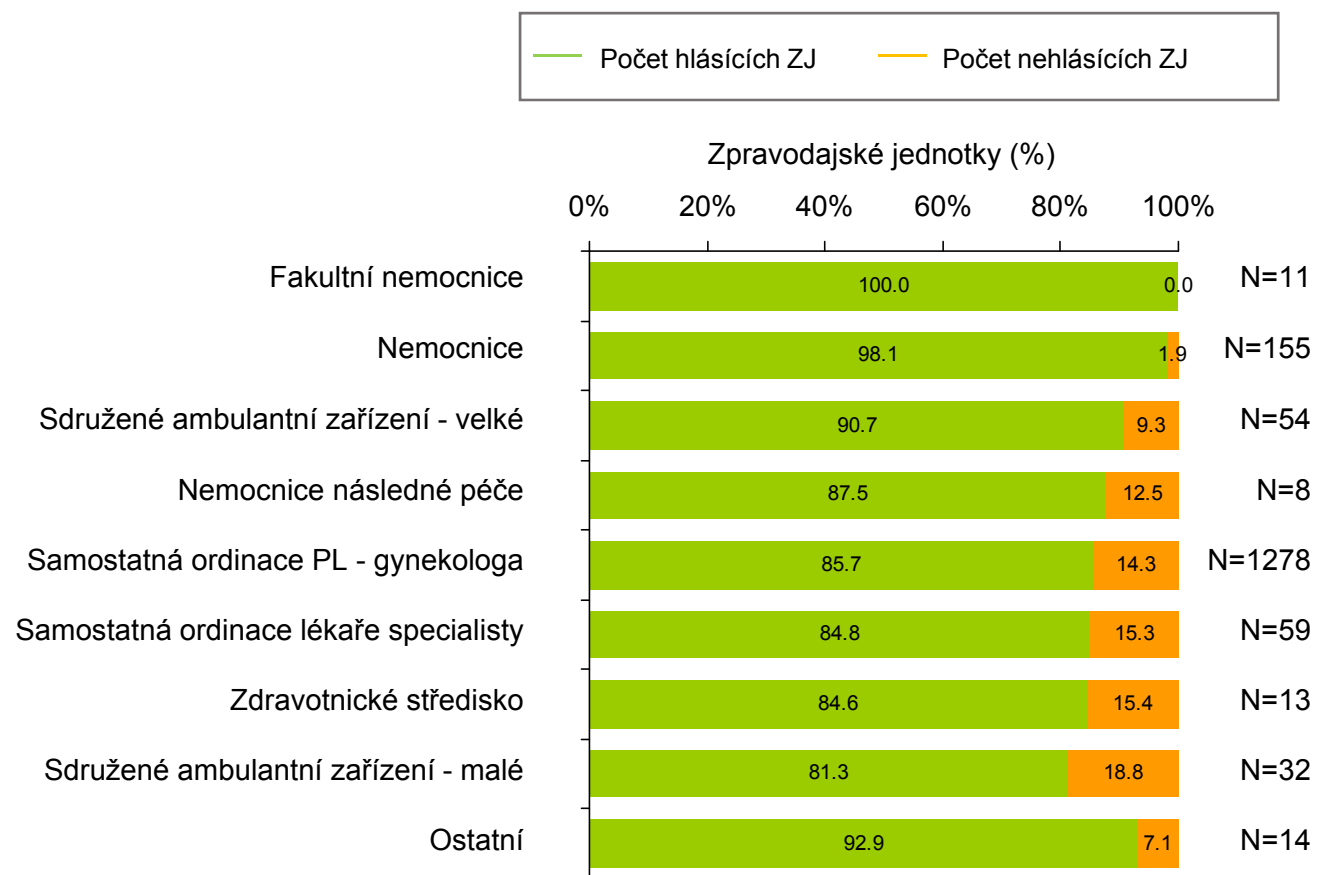
NZIS REPORT č. K/8 (09/2016)



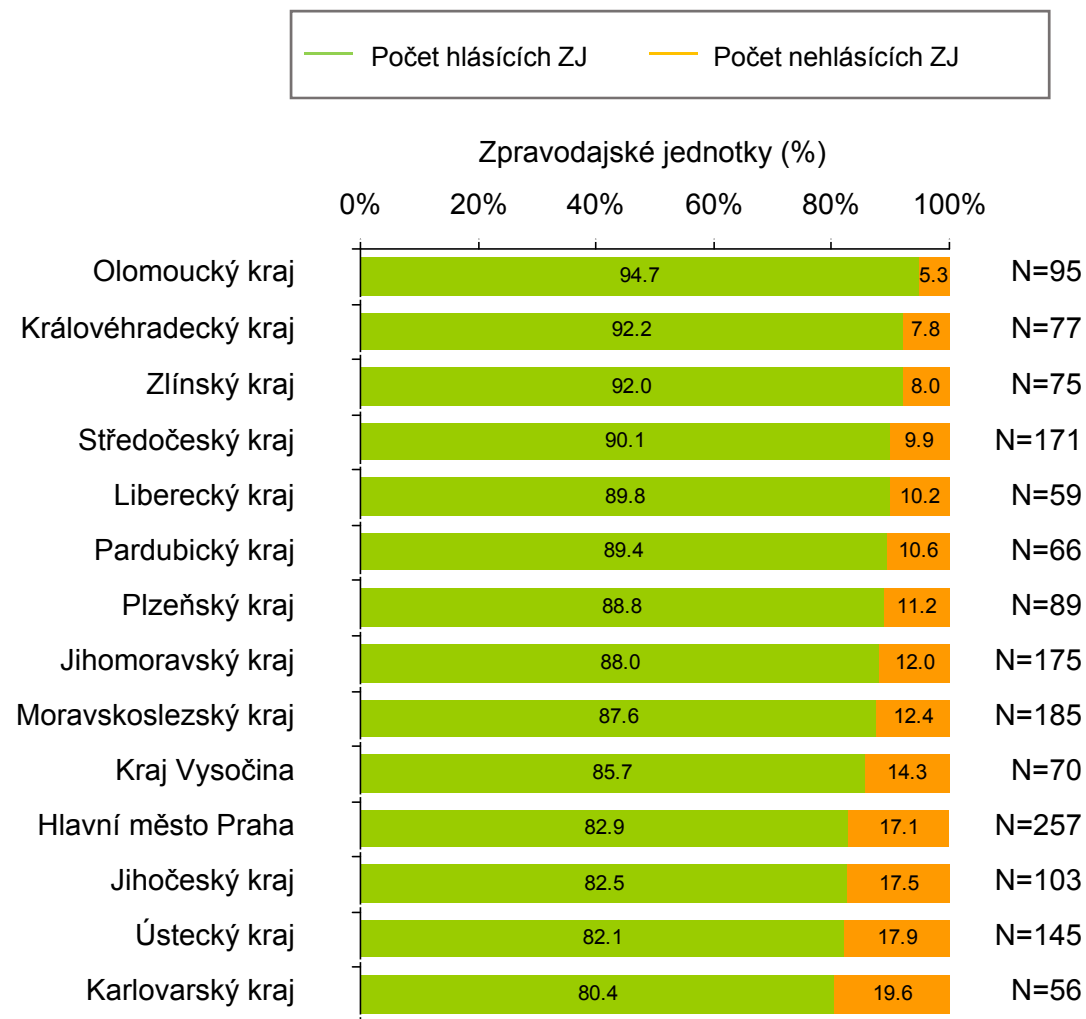
**Obrázek 1.** Vyplněnost výkazů v letech 2007-2015



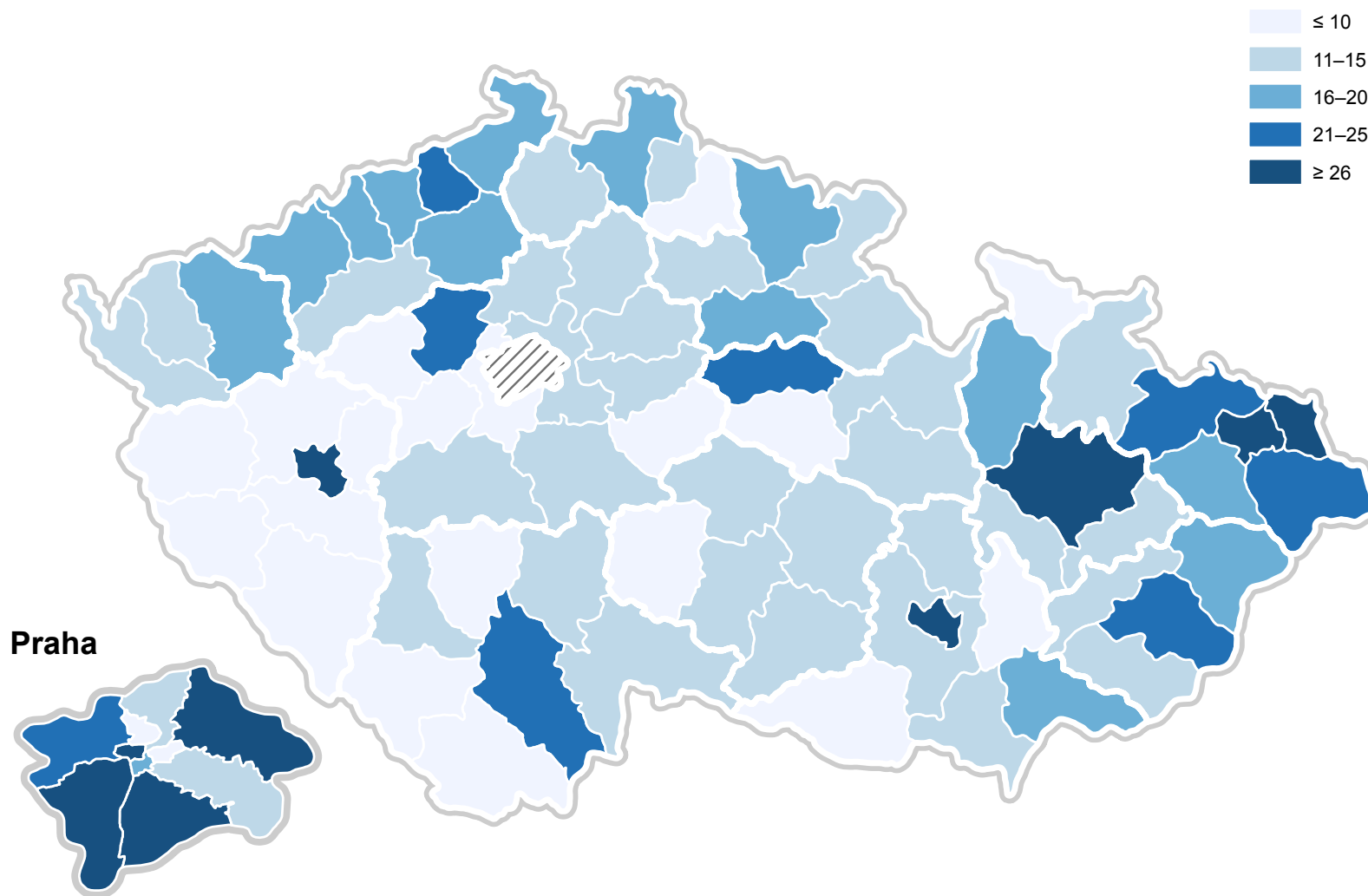
**Obrázek 2.** Vyplněnost výkazů za rok 2015 podle druhu zdravotnického zařízení



**Obrázek 3.** Vyplněnost výkazů za rok 2015 v jednotlivých regionech

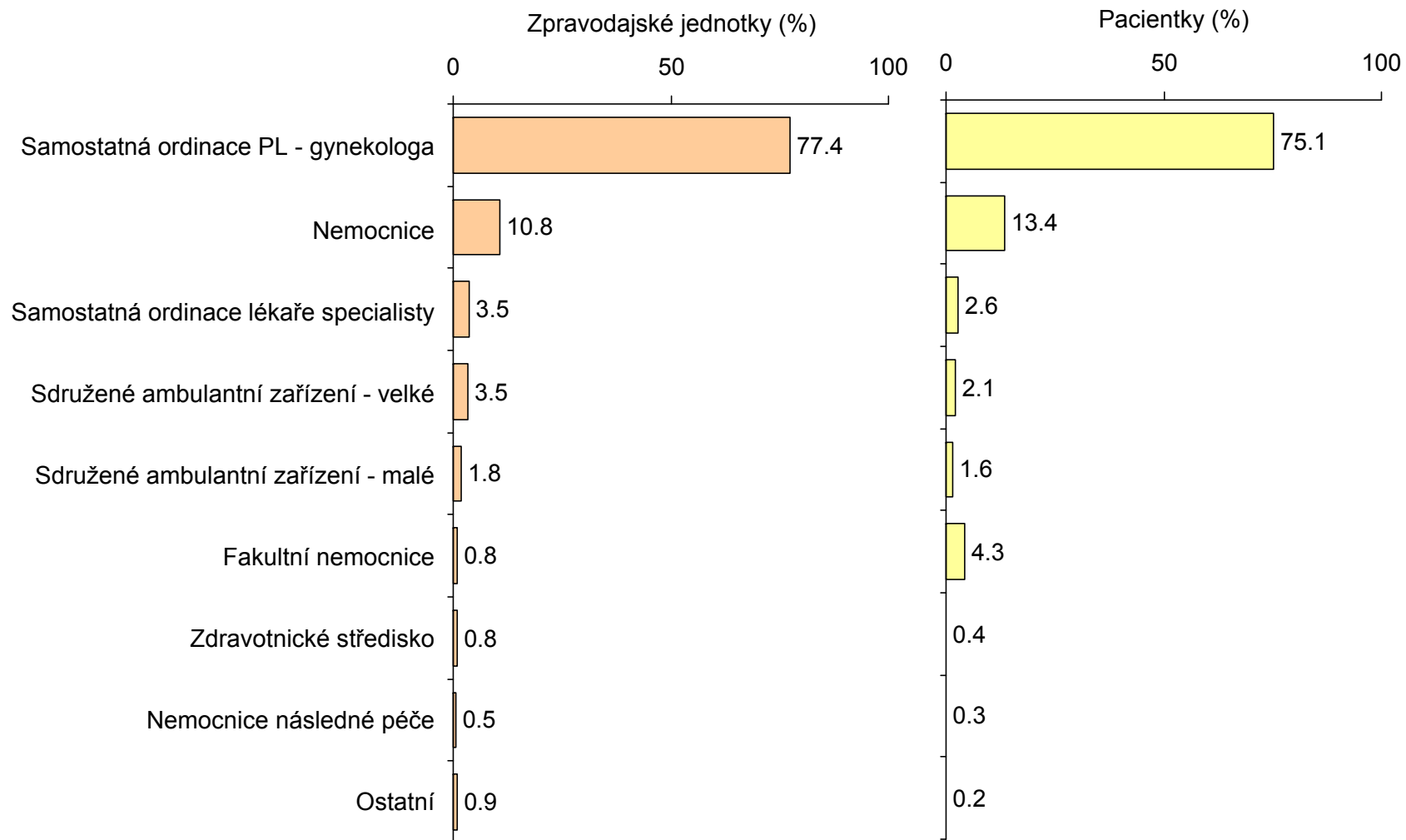


Obrázek 4. Počty hlásících zpravodajských jednotek v okresech ČR



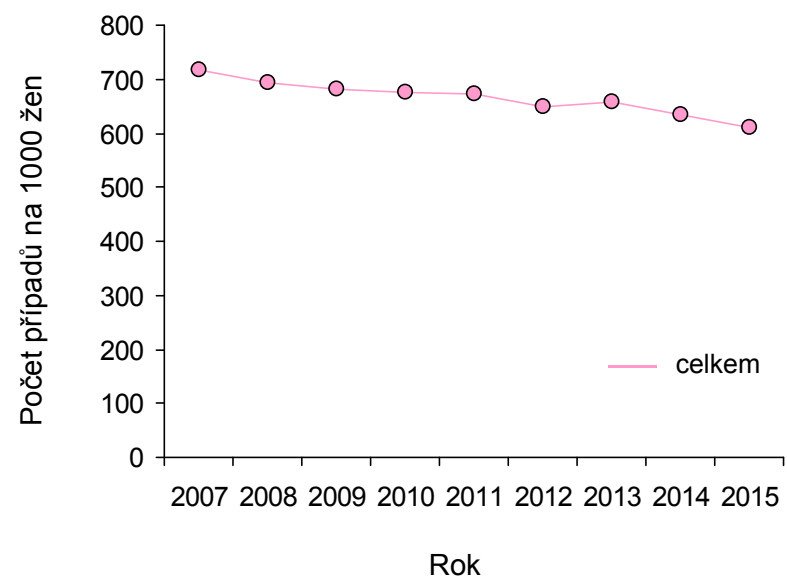
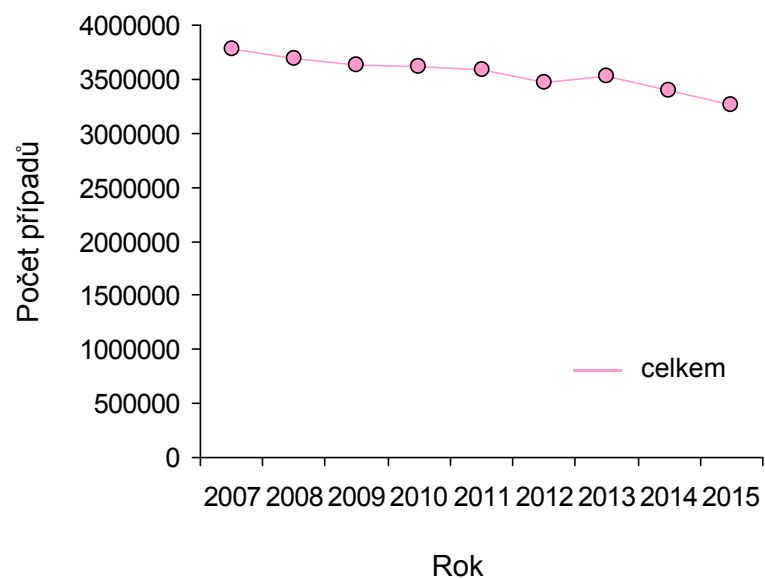
### Obrázek 5. Zpravodajské jednotky – druh zdravotnického zařízení

N = 1414 hlásících zpravodajských jednotek v roce 2015

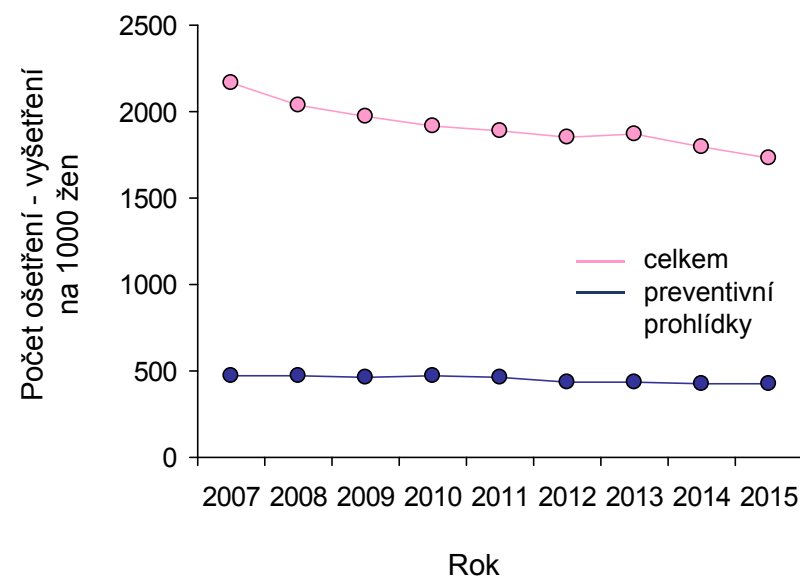
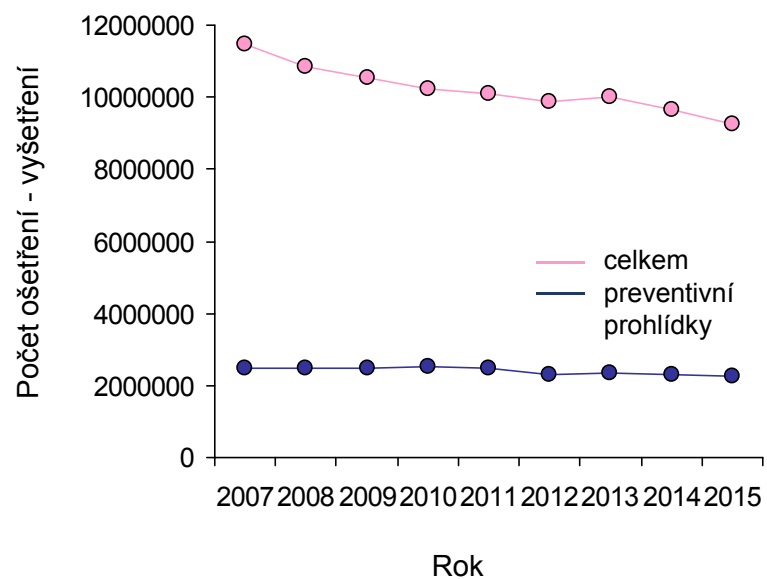




**Obrázek 6.** Prevalence léčených pacientek



Obrázek 7. Počet ošetření - vyšetření



**Příloha č. 1. Absolutní počty pacientů oboru gynekologie a porodnictví v časovém trendu**

	2007	2008	2009	2010	2011	2012	2013	2014	2015
<b>I. Činnost</b>									
Počet ošetření - vyšetření: celkem	11 446 719	10 846 279	10 546 778	10 249 337	10 114 480	9 881 888	10 002 431	9 634 992	9 267 553
Počet ošetření - vyšetření: preventivní prohlídky: celkem	2 484 517	2 495 580	2 489 797	2 525 240	2 478 834	2 307 606	2 332 819	2 298 082	2 263 345
Počet registrovaných pacientek: celkem	4 609 245	4 515 486	4 431 243	4 394 575	4 415 986	4 416 312	4 468 384	4 376 581	4 284 777
Počet léčených pacientek: celkem	3 783 044	3 691 674	3 638 064	3 621 049	3 589 562	3 465 926	3 523 128	3 394 641	3 266 153
Počet nově přijatých těhotných: celkem	131 941	135 132	130 979	126 366	117 919	117 714	116 240	113 007	109 773
Počet žen s předepsanou antikoncepcí: hormonální: celkem	1 217 443	1 204 858	1 187 453	1 175 042	1 145 981	1 110 434	1 085 027	979 965	874 902
Počet žen s předepsanou antikoncepcí: nitroděložní hormonální: celkem							103 047	106 371	109 695
Počet žen s předepsanou antikoncepcí: nitroděložní nehormonální: celkem							85 072	77 725	70 378
Návštěvy porodních asistentek: celkem	13 497	11 850	10 420	9 253	7 604	6 577	6 146	5 953	5 760
Počet jednodenních chirurgií: celkem	43 057	43 803	42 740	43 195	49 321	54 478	51 731	53 698	55 664
<b>II. Dispenzarizované pacientky pro vybranou diagnózu nebo pacientky s vybraným chronickým onemocněním</b>									
Prekancerózy dělož. hrdla prvně zjištěné D1: celkem								33 462	49 728
Prekancerózy dělož. hrdla prvně zjištěné D1: 0 - 14 let								144	1 588
Prekancerózy dělož. hrdla prvně zjištěné D1: 15 - 19 let								1 587	2 105
Prekancerózy dělož. hrdla prvně zjištěné D1: 20 - 49 let								24 419	35 006
Prekancerózy dělož. hrdla prvně zjištěné D1: 50 - 64 let								5 231	8 257
Prekancerózy dělož. hrdla prvně zjištěné D1: 65 let a více								2 081	2 772
Prekancerózy dělož. hrdla prvně zjištěné D2+D3: celkem								15 444	24 721
Prekancerózy dělož. hrdla prvně zjištěné D2+D3: 0 - 14 let								142	482
Prekancerózy dělož. hrdla prvně zjištěné D2+D3: 15 - 19 let								391	875
Prekancerózy dělož. hrdla prvně zjištěné D2+D3: 20 - 49 let								12 210	18 331
Prekancerózy dělož. hrdla prvně zjištěné D2+D3: 50 - 64 let								2 167	4 108
Prekancerózy dělož. hrdla prvně zjištěné D2+D3: 65 let a více								534	925

## Příloha č. 2. Standardizované počty pacientů oboru gynekologie a porodnictví v časovém trendu

	2007	2008	2009	2010	2011	2012	2013	2014	2015
<b>I. Činnost - na 1000 žen v populaci</b>									
Počet ošetření - vyšetření: celkem	2 170,16	2 040,17	1 974,69	1 913,45	1 892,80	1 847,64	1 869,93	1 799,04	1 728,15
Počet ošetření - vyšetření: preventivní prohlídky: celkem	471,04	469,42	466,17	471,44	463,88	431,46	436,11	429,10	422,05
Počet registrovaných pacientek: celkem	873,86	849,36	829,67	820,42	826,40	825,73	835,35	817,19	799,00
Počet léčených pacientek: celkem	717,22	694,40	681,16	676,01	671,74	648,03	658,64	633,84	609,05
Počet nově přijatých těhotných: celkem	25,01	25,42	24,52	23,59	22,07	22,01	21,73	21,10	20,47
Počet žen s předepsanou antikoncepcí: hormonální: celkem	230,81	226,63	222,33	219,37	214,46	207,62	202,84	182,98	163,15
Počet žen s předepsanou antikoncepcí: nitroděložní hormonální: celkem							19,26	19,86	20,46
Počet žen s předepsanou antikoncepcí: nitroděložní nehormonální: celkem							15,90	14,51	13,12
Návštěvy porodních asistentek: celkem	2,56	2,23	1,95	1,73	1,42	1,23	1,15	1,11	1,07
Počet jednodenních chirurgií: celkem	8,16	8,24	8,00	8,06	9,23	10,19	9,67	10,03	10,38
<b>II. Dispenzarizované pacientky pro vybranou diagnózu nebo pacientky s vybraným chronickým onemocněním - na 100 000 žen v populaci</b>									
Prekancerózy dělož. hrdla prvně zjištěné D1: celkem								624,80	927,29
Prekancerózy dělož. hrdla prvně zjištěné D1: 0 - 14 let								2,69	29,61
Prekancerózy dělož. hrdla prvně zjištěné D1: 15 - 19 let								29,63	39,25
Prekancerózy dělož. hrdla prvně zjištěné D1: 20 - 49 let								455,95	652,77
Prekancerózy dělož. hrdla prvně zjištěné D1: 50 - 64 let								97,67	153,97
Prekancerózy dělož. hrdla prvně zjištěné D1: 65 let a více								38,86	51,69
Prekancerózy dělož. hrdla prvně zjištěné D2+D3: celkem								288,37	460,98
Prekancerózy dělož. hrdla prvně zjištěné D2+D3: 0 - 14 let								2,65	8,99
Prekancerózy dělož. hrdla prvně zjištěné D2+D3: 15 - 19 let								7,30	16,32
Prekancerózy dělož. hrdla prvně zjištěné D2+D3: 20 - 49 let								227,98	341,82
Prekancerózy dělož. hrdla prvně zjištěné D2+D3: 50 - 64 let								40,46	76,60
Prekancerózy dělož. hrdla prvně zjištěné D2+D3: 65 let a více								9,97	17,25

**Příloha č. 3. Absolutní počty pacientů oboru gynekologie a porodnictví v regionálním srovnání v roce 2015**

	Hlavní město Praha	Středočeský kraj	Jihočeský kraj	Plzeňský kraj	Karlovarský kraj	Ústecký kraj	Liberecký kraj	Královéhradecký kraj	Pardubický kraj	Kraj Vysočina	Jihomoravský kraj	Olomoucký kraj	Zlínský kraj	Moravskoslezský kraj
<b>I. Činnost</b>														
Počet ošetření - vyšetření: celkem	1 690 094	899 537	528 554	506 581	210 212	642 270	394 056	432 074	376 472	411 786	1 031 179	678 710	458 413	1 007 615
Počet ošetření - vyšetření: preventivní prohlídky: celkem	320 069	234 658	137 032	118 666	58 583	160 473	101 813	117 730	112 534	112 372	245 164	158 435	134 612	251 204
Počet registrovaných pacientek: celkem	555 633	444 416	261 767	235 143	151 587	317 810	172 482	206 834	199 259	193 806	486 855	274 654	257 145	527 386
Počet léčených pacientek: celkem	525 632	309 338	204 042	191 077	74 896	234 212	129 293	181 016	155 621	143 763	375 125	211 949	172 957	357 232
Počet nově přijatých těhotných: celkem	19 748	10 962	6 135	5 460	2 920	8 281	4 138	5 997	5 017	4 902	12 727	7 000	5 482	11 004
Počet žen s předepsanou antikoncepcí: hormonální: celkem	113 597	90 096	56 302	44 033	17 611	69 524	39 398	49 923	41 747	43 898	88 134	78 935	49 064	92 640
Počet žen s předepsanou antikoncepcí: nitroděložní hormonální: celkem	17 677	9 491	6 704	5 188	1 200	4 750	3 845	8 479	6 346	6 041	11 986	7 392	6 645	13 951
Počet žen s předepsanou antikoncepcí: nitroděložní nehormonální: celkem	7 356	5 510	4 368	5 052	1 211	4 990	2 502	4 709	2 797	3 704	7 577	6 890	5 077	8 635
Návštěvy porodních asistentek: celkem	85	139	136	249	0	1 429	160	285	257	163	169	1 860	89	739
Počet jednodenních chirurgií: celkem	12 082	3 187	1 814	5 761	269	3 654	736	4 495	2 176	1 804	3 540	4 196	4 269	7 681
<b>II. Dispenzarizované pacientky pro vybranou diagnózu nebo pacientky s vybraným chronickým onemocněním</b>														
Prekancerózy dělož. hrdla prvně zjištěné D1: celkem	10 265	4 625	1 960	1 893	1 394	2 712	1 683	1 326	1 571	2 519	6 602	1 204	2 345	9 629
Prekancerózy dělož. hrdla prvně zjištěné D1: 0 - 14 let	140	471	0	168	0	0	278	109	180	0	1	9	23	209
Prekancerózy dělož. hrdla prvně zjištěné D1: 15 - 19 let	251	192	85	89	31	169	182	45	99	96	260	114	176	316
Prekancerózy dělož. hrdla prvně zjištěné D1: 20 - 49 let	6 900	3 117	1 395	1 348	815	1 817	1 003	950	998	1 811	5 347	837	1 376	7 292
Prekancerózy dělož. hrdla prvně zjištěné D1: 50 - 64 let	2 038	651	405	261	318	611	178	172	226	532	873	193	487	1 312
Prekancerózy dělož. hrdla prvně zjištěné D1: 65 let a více	936	194	75	27	230	115	42	50	68	80	121	51	283	500
Prekancerózy dělož. hrdla prvně zjištěné D2+D3: celkem	4 803	2 324	989	1 226	583	1 234	774	1 088	985	1 859	3 962	1 058	845	2 991
Prekancerózy dělož. hrdla prvně zjištěné D2+D3: 0 - 14 let	36	154	0	30	0	0	6	26	0	0	54	102	25	49
Prekancerózy dělož. hrdla prvně zjištěné D2+D3: 15 - 19 let	89	67	38	64	12	27	27	11	31	46	327	21	40	75
Prekancerózy dělož. hrdla prvně zjištěné D2+D3: 20 - 49 let	3 696	1 507	785	965	481	933	625	867	796	1 087	3 062	770	557	2 200
Prekancerózy dělož. hrdla prvně zjištěné D2+D3: 50 - 64 let	824	458	129	134	71	238	102	161	125	559	464	129	164	550
Prekancerózy dělož. hrdla prvně zjištěné D2+D3: 65 let a více	158	138	37	33	19	36	14	23	33	167	55	36	59	117

**Příloha č. 4. Standardizované počty pacientů oboru gynekologie a porodnictví v regionálním srovnání v roce 2015**

	Hlavní město Praha	Středočeský kraj	Jihočeský kraj	Plzeňský kraj	Karlovarský kraj	Ústecký kraj	Liberecký kraj	Královéhradecký kraj	Pardubický kraj	Kraj Vysočina	Jihomoravský kraj	Olomoucký kraj	Zlínský kraj	Moravskoslezský kraj
<b>I. Činnost - na 1000 žen v daném kraji (kde je lokalizován poskytovatel zdravotních služeb)</b>														
Počet ošetření - vyšetření: celkem	2 598,84	1 344,97	1 635,51	1 743,27	1 391,40	1 546,73	1 762,92	1 541,87	1 441,90	1 605,18	1 721,94	2 090,49	1 535,14	1 625,30
Počet ošetření - vyšetření: preventivní prohlídky: celkem	492,17	350,86	424,02	408,36	387,76	386,45	455,49	420,12	431,01	438,04	409,39	487,99	450,79	405,20
Počet registrovaných pacientek: celkem	854,39	664,48	809,99	809,18	1 003,36	765,36	771,65	738,09	763,17	755,48	812,99	845,96	861,13	850,68
Počet léčených pacientek: celkem	808,26	462,52	631,37	657,54	495,74	564,03	578,43	645,96	596,03	560,40	626,41	652,82	579,20	576,22
Počet nově přijatých těhotných: celkem	30,37	16,39	18,98	18,79	19,33	19,94	18,51	21,40	19,22	19,11	21,25	21,56	18,36	17,75
Počet žen s předepsanou antikoncepcí: hormonální: celkem	174,68	134,71	174,22	151,53	116,57	167,43	176,26	178,15	159,89	171,12	147,17	243,13	164,31	149,43
Počet žen s předepsanou antikoncepcí: nitroděložní hormonální: celkem	27,18	14,19	20,74	17,85	7,94	11,44	17,20	30,26	24,31	23,55	20,02	22,77	22,25	22,50
Počet žen s předepsanou antikoncepcí: nitroděložní nehormonální: celkem	11,31	8,24	13,52	17,39	8,02	12,02	11,19	16,80	10,71	14,44	12,65	21,22	17,00	13,93
Návštěvy porodních asistentek: celkem	0,13	0,21	0,42	0,86	0,00	3,44	0,72	1,02	0,98	0,64	0,28	5,73	0,30	1,19
Počet jednodenních chirurgií: celkem	18,58	4,77	5,61	19,82	1,78	8,80	3,29	16,04	8,33	7,03	5,91	12,92	14,30	12,39
<b>II. Dispenzarizované pacientky pro vybranou diagnózu nebo pacientky s vybraným chronickým onemocněním - na 100 000 žen v daném kraji (kde je lokalizován poskytovatel zdravotních služeb)</b>														
Prekancerózy dělož. hrdla prvně zjištěné D1: celkem	1 578,44	691,52	606,49	651,43	922,70	653,11	752,94	473,19	601,70	981,93	1 102,45	370,84	785,30	1 553,17
Prekancerózy dělož. hrdla prvně zjištěné D1: 0 - 14 let	21,53	70,42	0,00	57,81	0,00	0,00	124,37	38,90	68,94	0,00	0,17	2,77	7,70	33,71
Prekancerózy dělož. hrdla prvně zjištěné D1: 15 - 19 let	38,60	28,71	26,30	30,63	20,52	40,70	81,42	16,06	37,92	37,42	43,42	35,11	58,94	50,97
Prekancerózy dělož. hrdla prvně zjištěné D1: 20 - 49 let	1 061,00	466,05	431,66	463,88	539,45	437,57	448,72	339,01	382,24	705,95	892,88	257,80	460,80	1 176,21
Prekancerózy dělož. hrdla prvně zjištěné D1: 50 - 64 let	313,38	97,34	125,32	89,82	210,49	147,14	79,63	61,38	86,56	207,38	145,78	59,45	163,09	211,63
Prekancerózy dělož. hrdla prvně zjištěné D1: 65 let a více	143,93	29,01	23,21	9,29	152,24	27,69	18,79	17,84	26,04	31,18	20,21	15,71	94,77	80,65
Prekancerózy dělož. hrdla prvně zjištěné D2+D3: celkem	738,55	347,48	306,03	421,90	385,89	297,17	346,27	388,26	377,26	724,66	661,60	325,87	282,97	482,45
Prekancerózy dělož. hrdla prvně zjištěné D2+D3: 0 - 14 let	5,54	23,03	0,00	10,32	0,00	0,00	2,68	9,28	0,00	0,00	9,02	31,42	8,37	7,90
Prekancerózy dělož. hrdla prvně zjištěné D2+D3: 15 - 19 let	13,69	10,02	11,76	22,02	7,94	6,50	12,08	3,93	11,87	17,93	54,60	6,47	13,40	12,10
Prekancerózy dělož. hrdla prvně zjištěné D2+D3: 20 - 49 let	568,33	225,32	242,90	332,08	318,38	224,69	279,61	309,39	304,87	423,72	511,32	237,17	186,53	354,86
Prekancerózy dělož. hrdla prvně zjištěné D2+D3: 50 - 64 let	126,71	68,48	39,92	46,11	47,00	57,32	45,63	57,45	47,88	217,90	77,48	39,73	54,92	88,72
Prekancerózy dělož. hrdla prvně zjištěné D2+D3: 65 let a více	24,30	20,63	11,45	11,36	12,58	8,67	6,26	8,21	12,64	65,10	9,18	11,09	19,76	18,87

## Roční výkaz o činnosti poskytovatele ZS

Poskytovatel (obor): *gynekologie a porodnictví*

Za rok 2015

A (MZ) 1-01

IČO	Zpravodajská jednotka (adresa):
PČZ	
Oddělení, pracoviště, kód poskytovatele	

A018

## I. Činnost

a	Č.ř.	Celkem	0 - 14 let	15 - 19 let	20 - 49 let	50 - 64 let	65 let a více
b		1	2	3	4	5	6
Počet ošetření - vyšetření	21						
z ř. 21 preventivní prohlídky	22						
Počet registrovaných pacientek	23						
Počet léčených pacientek	24						
Počet nově přijatých těhotných <sup>1)</sup>	25						
Počet žen s předepsanou antikoncepcí	hormonální	26					
	nitroděložní hormonální	27					
	nitroděložní nehormonální	28					
Návštěvy porodních asistentek	29						
Počet jednodenních chirurgií	30						

<sup>1)</sup> Pouze ty těhotné, kterým byl v dané ambulantní ordinaci vystaven průkaz pro těhotné. Nezahrnují se těhotné, které přešly během těhotenství již s průkazem z jiné ordinace.

## II. Dispenzarizované pacientky pro vybranou diagnózu nebo pacientky s vybraným chronickým onemocněním

Vybrané diagnózy (MKN-10)	Č.ř.	Počet pacientek celkem	Věková skupina				
			0 - 14 let	15 - 19 let	20 - 49 let	50 - 64 let	65 let a více
a	b	1	2	3	4	5	6
prekancerózy dělož.	D1(N87.0)	41					
hrdla prvně zjištěné	D2+D3 (N87.1,N87.2)	42					

Razítko:	Výkaz sestavil:
	Telefon:
	E-mail:
Podpis vedoucího zpravodajské jednotky:	Datum:

**Závazné pokyny pro vyplňování statistického formuláře  
A (MZ) 1-01: Roční výkaz o činnosti poskytovatele  
zdravotních služeb pro obor**

**gynekologie a porodnictví**

Statistická zjišťování Ministerstva zdravotnictví jsou součástí Programu statistických zjišťování v České republice na rok 2015. Tento program byl zveřejněn ve Sbírce zákonů ČR, v částce 102, formou vyhlášky č. 239/2014 Sb. ze dne 6. 11. 2014, která v příloze 2 obsahuje seznam statistických zjišťování prováděných ministerstvy. Program byl sestaven v souladu se zákonem č. 89/1995 Sb., o státní statistické službě, ve znění pozdějších předpisů.

Výkazy řady A (MZ) 1-01 slouží k získání základních informací o poskytovatelích zdravotních služeb a o činnosti jednotlivých oborů z hlediska zajištění a potřeby zdravotní péče, pro zjištění vybraných údajů o zdravotním stavu obyvatelstva. Tyto informace slouží pro zpracování podkladů při stanovení zdravotní politiky státu na různých úrovních řízení a pro hodnocení objemu zdravotní péče.

**Předání dat je možné pouze elektronicky prostřednictvím webové aplikace - Centrální úložiště výkazů (CÚV), která obsahuje elektronické šablony pro vyplňování a odesílání výkazů do CÚV. Pro předání dat do CÚV je nutné přihlášení do registrů rezortu zdravotnictví na základě „Žádosti o přístup do registrů NZIS“ uvedené na internetových stránkách [www.uzis.cz](http://www.uzis.cz) v v horní liště označené červeně a uvedené jako REGISTRY NZIS VSTUP na adrese: <http://www.uzis.cz/registry-nzis-vstup>.**

**Předání dat do aplikace CÚV bude ukončeno 31.5.2016.**

Zákon č. 89/1995 Sb. ukládá všem zpravodajským jednotkám povinnost poskytnout úplně, správně, pravdivě a včas požadované údaje pro všechna statistická zjišťování uvedená v Programu statistických zjišťování (viz § 2 – vymezení pojmů, § 10 – program statistických zjišťování a § 26 – správní delikty). Ochrana důvěrných statistických údajů je zaručena výše uvedeným zákonem (viz § 16 – povinnost mlčenlivosti a ochrana důvěrných statistických údajů, § 17 – poskytování důvěrných statistických údajů).

Výkaz vyplňuje samostatně každá ambulantní gynekologická ordinace (oddělení pracoviště) včetně ambulantních částí nemocnic (dále ZJ), u všech poskytovatelů zdravotních služeb bez ohledu na jejich zřizovatele.

Formuláře výkazu a pokyny pro jeho vyplňování jsou uveřejněny na internetových stránkách [www.uzis.cz](http://www.uzis.cz).

V elektronické šabloně výkazu se vyplňují žlutě a červeně podbarvené kolonky, ke kterým je vždy uvedena „informace k poli“. Šedě podbarvené kolonky se nevyplňují.

**Oddíl I. Činnost**

Zahrnuje i činnost smluvních pracovníků, kterou pro dané zařízení vykonávají.

- ř. 21, sl. 1 počet vyšetření - ošetření celkem  
Za jedno ošetření (vyšetření) se považuje soubor všech výkonů provedených při ošetření jedné pacientky na témže oddělení (pracovišti, v bytě pacientky) při její jedné návštěvě. Výkony provádí praktický i odborný ženský lékař nebo zdravotní sestra podle pokynů lékaře. Patří sem i ošetření (vyšetření) provedená odborným ženským lékařem se specializací dětská gynekologie.
- ř. 22, sl. 1 preventivní prohlídky - z celkového počtu ošetření - vyšetření (z ř. 21, sl. 1)
- ř. 23, sl. 1 počet registrovaných pacientek (pojištěnců) celkem, které jsou v primární péči „registrujícího lékaře“, kterým je ženský lékař. Každá pacientka (pojištěnec) může být registrována pouze u jednoho „registrujícího lékaře“ (viz zákon č. 48/97 Sb. o veřejném zdravotním pojištění a o změně a doplnění některých souvisejících zákonů (§ 18, § 20), ve znění pozdějších předpisů).
- ř. 24, sl. 1 počet léčených pacientek celkem = počet unicitních rodných čísel za rok celkem. Jde o celkový počet pacientek gynekologické ordinace, které byly alespoň jedenkrát ve sledovaném roce ošetřeny (tj. jde o tzv. počet prvních ošetření - vyšetření v roce a každá pacientka je započtena pouze jedenkrát).
- ř. 25, sl. 1 počet nově přijatých těhotných, kterým byla vystavena průkazka pro těhotné. Neuvádějí se ty ženy, které žádají o interrupci.
- ř. 26 počet žen s předepsanou hormonální antikoncepcí s dg. Z30.4
- ř. 27 počet žen s předepsanou nitroděložní hormonální antikoncepcí s dg. Z30.5, tzn. mají předepsané hormonální nitroděložní tělísko
- ř. 28 počet žen s předepsanou nitroděložní nehormonální antikoncepcí s dg. Z30.5, tzn. mají předepsané nehormonální nitroděložní tělísko
- ř. 29 návštěvy porodních asistentek (§ 6 zákona č. 96/2004 Sb.) celkem:
- ř. 30 počet provedených jednodenních chirurgií (včetně UPT). Jednodenní péčí se rozumí způsob poskytování ambulantní zdravotní péče v případech, kdy zdravotní stav nemocného nevyžaduje ústavní péči a provedené zdravotní výkony umožňují propuštění pacienta ve stabilizovaném stavu v době kratší než 24 hodin. Zahrnuje jednorázová neopakovaná, plánovaná i neplánovaná náročnější vyšetření či ošetření pacienta s chronickým či akutním onemocněním nebo ošetření opakovaná v rámci jednodenních navazujících pobytů především u chronických onemocnění při stejné základní diagnóze nebo souboru



diagnóz. Poskytování této zdravotní péče je známo také pod pojmy: Tagesklinik, One day care, One day surgery.

## **Oddíl II. Dispenzarizované pacientky pro vybranou diagnózu nebo pacientky s vybraným chronickým onemocněním**

V ř. 41 a 42 se uvádějí pacientky, u kterých byla diagnóza ve sledovaném roce zjištěna a potvrzena. Pacientky dle zákona č. 48/1997 Sb. vykazuje jako dispenzarizované registrující lékař na základě vyšetření nebo zprávy o výsledku vyšetření v případě diagnostikování onemocnění specializovaným pracovištěm.

Podmínky a rozsah **dispenzární péče** stanoví:

- zákon č. 48/97 Sb. o veřejném zdravotním pojištění a o změně a doplnění některých souvisejících zákonů, ve znění pozdějších předpisů, kde se v § 31 odst. 2 uvádí, že pojištěnce do dispenzární péče zařazuje podle odborných kritérií jeho registrující lékař, který odpovídá za účelnost a koordinaci dispenzární péče. Pojištěnec může být dispenzarizován pro jednu diagnózu pouze u jednoho ošetřujícího lékaře
- vyhláška č. 39/2012 Sb., o dispenzární péči

**Údaje o pacientkách s nově zjištěným karcinomem nahlašuje na formuláři „Hlášení novotvaru“ příslušnému pracovišti Národního onkologického registru (NOR) to zdravotnické zařízení, kde bylo nádorové onemocnění diagnostikováno.**

ř. 41 až 42

- sl. 1 počet pacientů celkem
- sl. 2 ze sl. 1 ve věku od narození do posledního dne před 15. narozeninami
- sl. 3 ze sl. 1 ve věku od 15 let do posledního dne před 20. narozeninami
- sl. 4 ze sl. 1 ve věku od 20 let do posledního dne před 50. narozeninami
- sl. 5 ze sl. 1 ve věku od 50 let do posledního dne před 65. narozeninami
- sl. 6 ze sl. 1 ve věku od 65 let a starší
- ř. 41 počet biopticky nově zjištěných (ověřených) mírných cervikálních dysplazií (dg. N87.0)
- ř. 42 počet biopticky nově zjištěných (ověřených) středních a těžkých cervikálních dysplazií (dg. N87.1 a N87.2)

Pozn.: případné nesouvislé číslování řádků je z důvodu zachování kontinuity s údaji z předchozích let.

### **Vazby:**

Oddíl I.

ř. 21 ≥ ř. 24, ř. 21 ≥ ř. 25

ř. 21, sl. 1 ≠ 0

ř. 21, sl. 1 ≥ ř. 22, sl. 1

Oddíl II.

ř. 41 až 42, sl. 1 = (sl. 2 + sl. 3 + sl. 4 + sl. 5 + sl. 6)