



Praha 7. 5. 2013

13

Ekonomické výsledky nemocnic k 31. 12. 2012

Economical results of hospitals in the Czech Republic as of 31. 12. 2012

Souhrn

Aktuální informace poskytuje přehled o nákladech, výnosech, hospodářském výsledku, pohledávkách a závazcích z obchodního styku nemocnic k 31. 12. 2012. Ekonomické ukazatele jsou uvedeny jak souhrnně, tak v členění podle jednotlivých zřizovatelů.

K 31. 12. 2012 činily celkové náklady nemocnic 130,7 mld. Kč, výše celkových výnosů byla 131,1 mld. Kč. Pohledávky z obchodního styku dosáhly ve sledovaném období hodnoty 14,5 mld. Kč, z toho 2,0 mld. Kč představovaly pohledávky po lhůtě splatnosti. Objem závazků z obchodního styku se rovnal 17,2 mld. Kč, na závazky po splatnosti připadalo 4,0 mld. Kč.

Summary

This Topical Information gives an overview of the costs, returns, economic outcome, claims and obligations of hospitals from trade relations as of 31. 12. 2012. The followed-up parameters of hospitals are presented both comprehensively for all hospitals and separately for hospitals by type of founder.

The total costs of hospitals reached 130.7 thousand mill. CZK by of 31. 12. 2012, total returns were 131.1 thousand mill. CZK. Hospitals had claims from trade relations amounting to 14.5 thousand mill. CZK as of 31.12.2012, out of that 2.0 thousand mill. CZK after due date. The volume of obligations from trade relations amounted to 17.2 thousand mill. CZK, out of that 4.0 thousand mill. CZK after due date.

Aktuální informace představuje ekonomické údaje nemocnic za období k 31. 12. 2012. Zdrojem prezentovaných dat byl statistický výkaz E (MZ) 6-02 o ekonomice zdravotnického zařízení, který nemocnice vyplňují bez ohledu na formu hospodaření, zřizovatele, velikost a typ nemocnice. Uvedené údaje jsou zpracovány za nemocnice - celé právnické osoby, tj. včetně existujících začleněných subjektů nemocnic. Za období k 31. 12. 2012 vyplnilo a odevzdalo příslušný statistický výkaz celkem 167 nemocnic - právnických osob. K hodnocení vývoje vybraných ukazatelů bylo použito meziročního srovnání. Porovnávané databáze zpracovaných údajů jsou téměř identické, jelikož zařízení, která nebyla mezi zpravodajskými jednotkami v roce 2011, resp. 2012, neovlivňovala podstatným způsobem sledované ekonomické veličiny.

V souvislosti s prezentací ekonomických údajů za rok 2012 je třeba se zmínit, že od 1. 1. 2012 se zvýšila snížená sazba DPH z 10 na 14 %, což se mohlo odrazit ve vývoji některých položek.

Celkové **náklady** nemocnic dosáhly k 31. 12. 2012 výše 130,7 mld. Kč a oproti předchozímu roku zaznamenaly mírný růst o 0,6 %. Největší nákladovou položku nemocnic představují osobní náklady. Meziročně se zvýšily o 2 % a jejich podíl na celkových nákladech vzrostl z 45,8 % na 46,5 %. Dalšími hodnotově významnými složkami nákladů

jsou náklady na léčiva a náklady na zdravotnické prostředky. Výrazný nárůst oproti jiným složkám nákladů vykázaly náklady na léčiva. Meziročně vzrostly o 7 % a k 31.12. 2012 se na celkových nákladech podílely 13 %. Náklady na zdravotnické prostředky zůstaly na úrovni předchozího roku a jejich podíl na celku byl stejný jako v roce 2011 (13,1 %). Z ostatních sledovaných položek nákladů vzrostly náklady na potraviny, energie (obě položky o 4 %) a krev (+3 %).

Celkové **výnosy** nemocnic dosáhly k 31. 12. 2012 hodnoty 131,1 mld. Kč, meziroční nárůst činil 0,7 %. Příjmy nemocnic od zdravotních pojišťoven vzrostly oproti minulého roku o 0,7 % a na financování nemocnic se tak ke konci roku 2012 podílely 81,8 %, což je hodnota stejná jako v roce 2011. Podíly dalších sledovaných položek výnosů jsou uvedeny v následující tabulce:

Výnosy			
mimo zdravotní pojištění	z prodaného zboží	provozní dotace od zřizovatele	ostatní
2,2 %	7,0 %	1,6 %	7,3 %

Celkově nemocnice vykázaly k 31. 12. 2012 kladný **hospodářský výsledek** ve výši 400 mil. Kč. Ztrátou ukončilo své hospodaření 29 % nemocnic, téměř třetina z nich měla výsledek hospodaření do -5 mil. Kč.

Zastoupení jednotlivých zřizovatelů na celkových nákladech a výnosech se v posledních letech významně nemění. Největší podíl na těchto finančních ukazatelích (49 %) mají státní nemocnice, tj. 19 zařízení v působnosti ministerstva zdravotnictví a 3 subjekty ostatních centrálních orgánů. Následují nemocnice řízené jinou právní osobou (37 %), dále krajské nemocnice ve formě příspěvkových organizací (9 %) a městské nemocnice typu příspěvkových organizací (4 %).

Významnou skupinu nemocnic zřizovatele „jiná právní osoba“ představují obchodní společnosti, které jsou ve vlastnictví krajských úřadů či městských samospráv. K 31. 12. 2012 činily náklady 43 krajských a městských nemocnic - obchodních společností 33,9 mld. Kč a na nákladech „soukromých“ nemocnic se podílely 70 %. Výnosy těchto subjektů se rovnaly hodnotě 33,6 mld. Kč a jejich hospodaření skončilo celkově v záporných číslech (-236 mil. Kč).

Kromě výše zmíněných ukazatelů jsou sledovány i pohledávky a závazky nemocnic z obchodního styku. Celkový objem **pohledávek z obchodního styku** se meziročně zvýšil o 3,7 % a k 31. 12. 2012 měl hodnotu 14,5 mld. Kč. Pohledávky po proší lhůtě splatnosti vzrostly oproti stejnému období minulého roku o 12,6 %. Jejich podíl na celkových pohledávkách z obchodního styku byl na konci sledovaného roku 14 %. Polovinu (přesněji 51 %) nesplacených pohledávek ve lhůtě tvořily pohledávky po splatnosti do 30 dnů.

Z celkové sumy pohledávek z obchodního styku byly pohledávky z obchodního styku vůči zdravotním pojišťovnám celkově 12,0 mld. Kč, z toho 10 % dělaly pohledávky po lhůtě splatnosti.

Celková výše pohledávek z obchodního styku krajských a městských nemocnic - obchodních společností k 31. 12. 2012 byla 3,7 mld. Kč, z toho 20 % tvořily neuhrazené pohledávky po termínu splatnosti.

Hodnota **závazků** nemocnic z obchodního styku ke konci roku 2012 činila 17,2 mld. Kč a meziročně se zvýšila o 2,8 %. Rovněž výše závazků po lhůtě splatnosti proti roku 2011 vzrostla, a to o 10,1 %. Podíl závazků po splatnosti vůči celkovým závazkům

z obchodního styku byl 24 % k 31. 12. 2012. Největší část (40 %) neuhrazených závazků ve lhůtě byla v termínu do 30 dnů.

Z celkového objemu závazků z obchodního styku činily závazky nemocnic z obchodního styku vůči dodavatelům léků a zdravotnických prostředků celkem 8,5 mld. Kč, z toho po lhůtě splatnosti bylo 27 %.

Krajské a městské nemocnice - akciové společnosti a s.r.o. vykázaly k 31. 12. 2012 závazky z obchodního styku ve výši 4,4 mld. Kč, z toho 36 % připadalo na závazky po lhůtě splatnosti.

Vypracovala: Ing. Zdeňka Nováková

Náklady, výnosy, hospodářský výsledek nemocnic k 31. 12. 2012 podle zřizovatele

Nemocnice podle zřizovatele	Počet ¹⁾	Náklady	Výnosy	Hospodářský výsledek
		v mil. Kč		
MZ	19	61 126	61 306	180
Kraj (příspěvkové organizace)	23	12 373	12 394	21
Obec, město (příspěvkové organizace)	17	5 878	5 826	-52
Jiná právnická osoba, církev	105	48 241	48 526	285
z toho krajské, městské obchodní společnosti	43	33 876	33 641	-236
Ostatní centrální orgány	3	3 124	3 090	-34
C e l k e m	167	130 742	131 141	400

¹⁾ Odpovídá počtu nemocnic-právnických osob, které odevzdaly statistický výkaz (včetně ukončených zařízení v průběhu sledovaného období)

Rozložení nemocnic podle dosaženého hospodářského výsledku

Nemocnice s hospodářským výsledkem	Podíl na celkovém počtu v %		
	k 31. 12. 2010	k 31. 12. 2011	k 31.12.2012
	Rezorty celkem		
kladným	66	68	71
záporným	34	32	29
v tom:			
do -10 mil. Kč	19	22	14
-10,1 až -50 mil. Kč	12	8	14
více než -50 mil. Kč	2	3	1

Struktura nákladů nemocnic podle jednotlivých položek k 31. 12. 2012

Nemocnice podle zřizovatele	Náklady celkem v mil. Kč	Náklady v mil. Kč na									
		léčiva	zdravot. prostředky	krev	potraviny	prodané zboží	energie	služby	osobní náklady	odpisy	další náklady jinde neuvedené ¹⁾
MZ	61 126	11 141	8 652	762	325	3 806	1 584	3 650	25 323	3 437	2 446
Kraj (příspěvkové organizace)	12 373	964	1 151	130	137	859	503	834	6 933	434	427
Obec, město (příspěvkové organizace)	5 878	366	624	46	91	334	194	440	3 260	249	273
Jiná právnická osoba, církev	48 241	4 277	6 324	486	509	2 492	1 573	4 235	23 798	1 727	2 819
z toho krajské, městské obchodní společnosti	33 876	3 211	4 256	397	315	1 914	1 155	2 551	16 880	1 348	1 850
Ostatní centrální orgány	3 124	267	400	50	29	140	126	175	1 478	340	119
C e l k e m	130 742	17 015	17 151	1 475	1 092	7 631	3 981	9 334	60 792	6 187	6 084

¹⁾ Představují souhrn ostatních nákladů, které nejsou sledovány jako samostatné položky

Vývoj pohledávek nemocnic z obchodního styku

Pohledávky z obchodního styku	K 31. 12. 2011		K 30. 6. 2012		K 31. 12. 2012	
	mil. Kč	podíl v %	mil. Kč	podíl v %	mil. Kč	podíl v %
C e l k e m	13 963	x	15 490	x	14 479	x
Celkem po splatnosti	1 814	100,0	1 804	100,0	2 042	100,0
do 30 dnů	1 103	60,8	771	42,7	1 042	51,0
31–90 dnů	-17	-0,9	198	11,0	268	13,1
91–180 dnů	76	4,2	215	11,9	154	7,5
181–360 dnů	217	12,0	92	5,1	113	5,5
nad 360 dnů	436	24,0	529	29,3	465	22,8

Pohledávky nemocnic z obchodního styku podle zřizovatele

Nemocnice podle zřizovatele	Pohledávky z obchodního styku v mil. Kč					
	k 31. 12. 2011		k 30. 6. 2012		k 31. 12. 2012	
	celkem	po splatnosti	celkem	po splatnosti	celkem	po splatnosti
MZ	6 605	491	6 901	631	6 521	659
Kraj (příspěvkové organizace)	1 445	175	1 288	88	1 427	78
Obec, město (příspěvkové organizace)	625	126	690	92	618	102
Jiná právnická osoba, církev	4 996	981	6 316	904	5 584	1 152
z toho krajské, městské obchodní společnosti	3 579	682	3 740	447	3 712	742
Ostatní centrální orgány	292	41	295	88	328	50
C e l k e m	13 963	1 814	15 490	1 804	14 479	2 042

Vývoj závazků nemocnic z obchodního styku

Závazky z obchodního styku	K 31. 12. 2011		K 30. 6. 2012		K 31. 12. 2012	
	mil. Kč	podíl v %	mil. Kč	podíl v %	mil. Kč	podíl v %
C e l k e m	16 703	x	16 863	x	17 171	x
Celkem po splatnosti	3 673	100,0	3 628	100,0	4 043	100,0
do 30 dnů	1 662	45,2	1 361	37,5	1 631	40,3
31–90 dnů	1 052	28,6	1 298	35,8	1 212	30,0
91–180 dnů	571	15,5	522	14,4	769	19,0
181–360 dnů	278	7,6	326	9,0	331	8,2
nad 360 dnů	110	3,0	121	3,3	100	2,5

Závazky nemocnic z obchodního styku podle zřizovatele

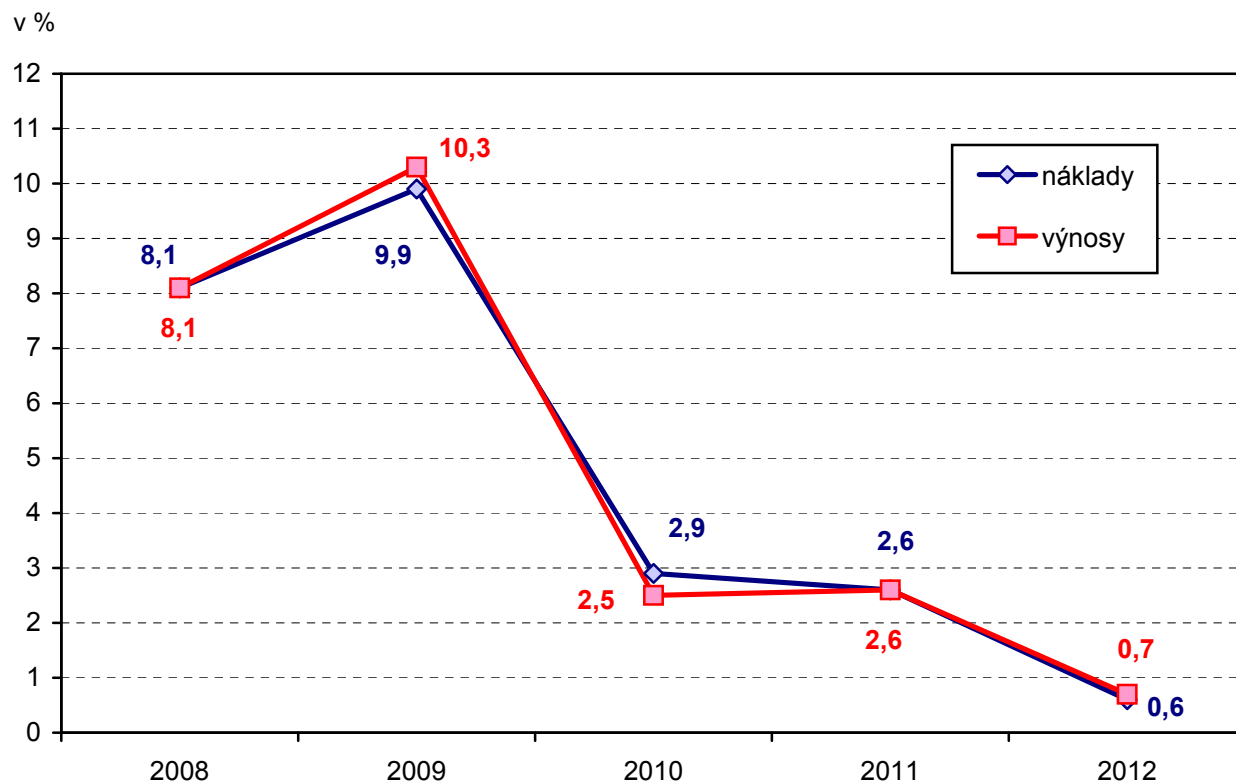
Nemocnice podle zřizovatele	Závazky z obchodního styku v mil. Kč					
	k 31. 12. 2011		k 30. 6. 2012		k 31. 12. 2012	
	celkem	po splatnosti	celkem	po splatnosti	celkem	po splatnosti
MZ	8 212	796	7 855	861	8 378	1 278
Kraj (příspěvkové organizace)	1 617	692	1 452	539	1 348	537
Obec, město (příspěvkové organizace)	409	81	414	97	458	109
Jiná právnická osoba, církev	6 282	2 080	6 940	2 102	6 792	2 107
z toho krajské, městské obchodní společnosti	4 307	1 359	4 456	1 477	4 373	1 557
Ostatní centrální orgány	184	23	202	29	194	11
C e l k e m	16 703	3 673	16 863	3 628	17 171	4 043

Vybrané ekonomické ukazatele nemocnic podle krajů k 31. 12. 2012

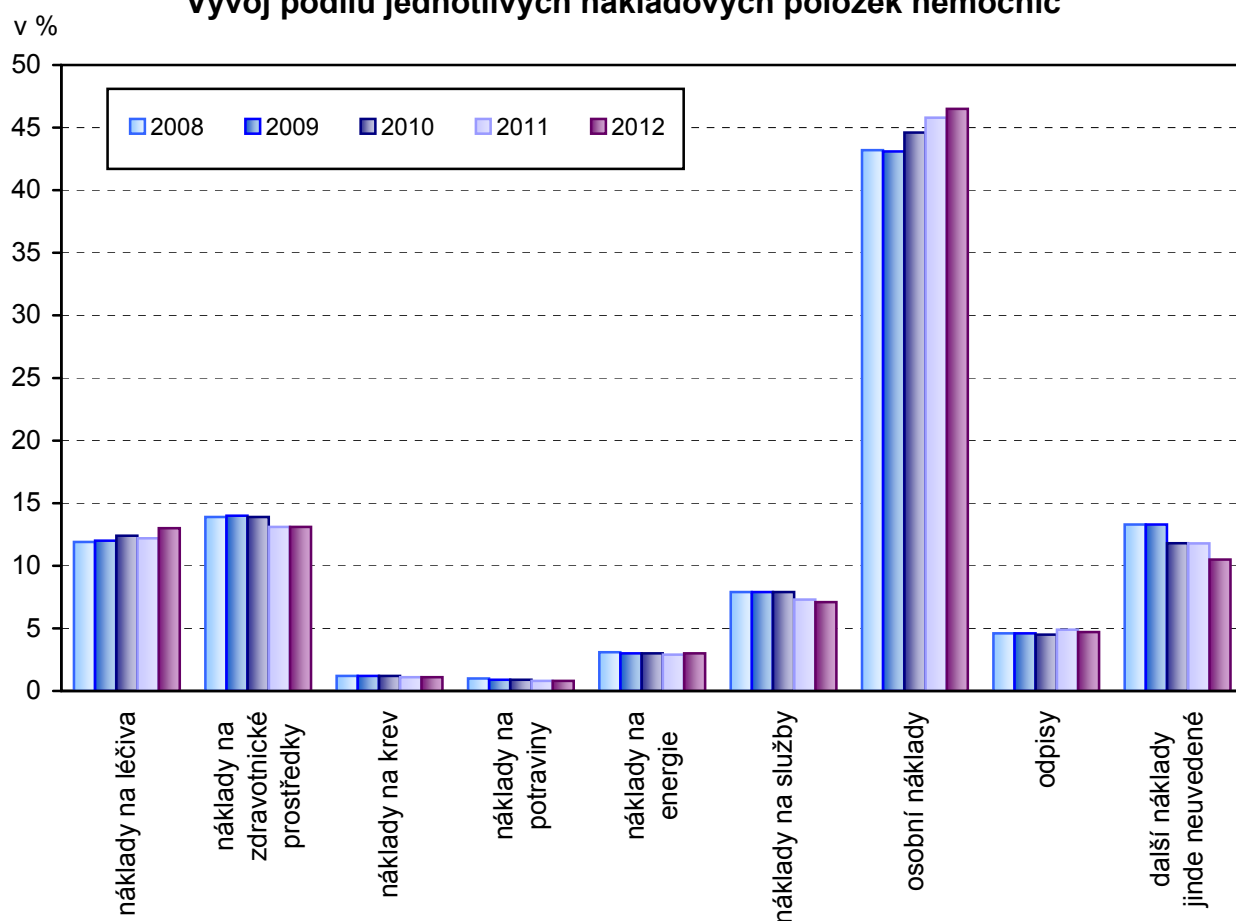
zahrnutý nemocnice v kraji bez ohledu na zřizovatele

Kraj	Náklady	Výnosy	Hospo- dářský výsledek	Pohledávky z obchodního styku		Závazky z obchodního styku	
				celkem v mil. Kč	po lhůtě splatnosti v %	celkem v mil. Kč	po lhůtě splatnosti v %
	v mil. Kč						
Hl. m. Praha	34 323	34 419	96	4 110	10	4 369	15
Středočeský	8 436	8 420	-16	841	20	1 692	39
Jihočeský	6 261	6 355	95	597	5	396	4
Plzeňský	6 993	6 979	-14	739	19	742	16
Karlovarský	2 091	2 016	-75	200	9	946	10
Ústecký	7 519	7 538	19	1 038	38	681	32
Liberecký	4 878	4 862	-16	801	12	364	20
Královehradecký	7 747	7 676	-71	737	9	746	20
Pardubický	3 752	3 764	12	481	25	408	33
Vysočina	4 089	4 064	-24	465	5	605	48
Jihomoravský	17 551	17 554	4	1 753	14	2 929	32
Olomoucký	7 819	7 919	101	698	7	625	6
Zlínský	4 614	4 639	25	401	15	847	53
Moravskoslezský	14 668	14 934	266	1 618	11	1 819	11
C e l k e m	130 742	131 141	400	14 479	14	17 171	24

Vývoj nákladů a výnosů nemocnic jako meziroční změny

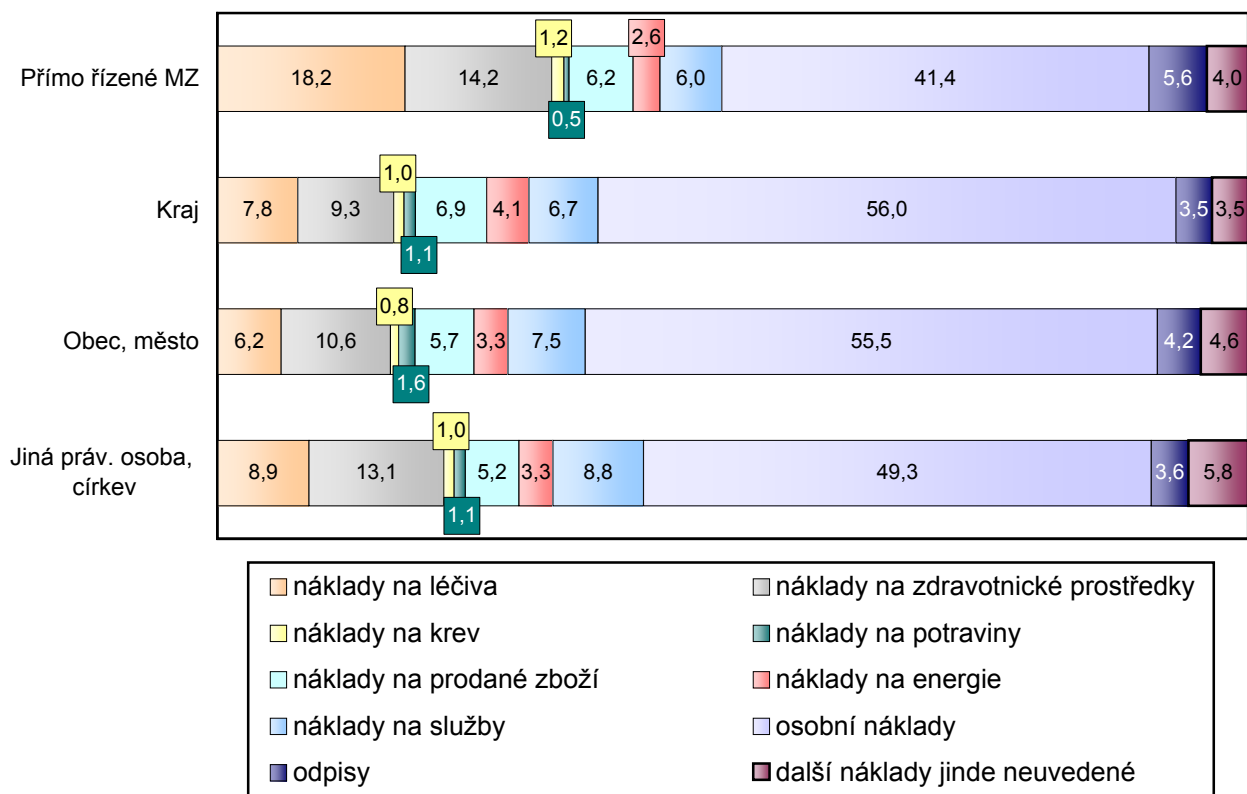


Vývoj podílu jednotlivých nákladových položek nemocnic



Poznámka: náklady na prodané zboží byly zahrnuty v položce další náklady jinde neuvedené

Struktura nákladů nemocnic k 31. 12. 2012
podle zřizovatele (v %)
(Zdravotnictví bez ostatních centrálních orgánů)



Vývoj pohledávek a závazků nemocnic
z obchodního styku

v mil. Kč

