



# Informace ze zdravotnictví Jihomoravského kraje

Ústavu zdravotnických informací a statistiky  
České republiky

Brno  
16. 7. 2013

# 11

## Činnost chirurgických oborů v Jihomoravském kraji v roce 2012

*Activity in the Branches of surgery in the Jihomoravský Region in 2012*

### Souhrn

Informace ze zdravotnictví kraje o chirurgické péči v Jihomoravském kraji za rok 2012 obsahuje údaje o ambulantní péči z oblasti sítě zdravotnických zařízení, personálního zajištění, činnosti včetně úrazovosti a také základní ukazatele lůžkové péče nemocnic. V ambulancích bylo ošetřeno 555 tisíc pacientů, 173 tisíc s úrazem, z toho bylo 55 tisíc zlomenin. Z toho plyne, že každý třetí pacient měl úraz a každý třetí úraz byla zlomenina.

### Summary

*Information on health service activity in the branches of surgery in the Jihomoravský Region in 2012 contains data about out-patient care from area of health service network, personnel capacity, activity including statistics of injuries, and also basic indicators of in-patient care in hospitals. There were treated 555 thousand outpatients, 173 thousand with the injury, out of 55 thousand fractures. The result is, that every third of outpatients had injury and every third injury was fracture.*

Podkladem pro zpracování informace jsou údaje z ročního výkazu o činnosti oboru chirurgie, který vyplňují všechna ambulantní oddělení a pracoviště, včetně ambulantních částí lůžkových zařízení. Do chirurgických oborů patří chirurgie a dětská chirurgie, neurochirurgie, plastická chirurgie včetně léčby popálenin a korektivní dermatologie, kardiochirurgie, traumatologie, ortopedie, hrudní a cévní chirurgie. Vyplňování se týká všech zdravotnických zařízení bez ohledu na zřizovatele. Přehled lůžkové péče byl čerpán z výkazu o lůžkovém fondu a jeho využití. Výkazy jsou součástí Programu statistických zjišťování v ČR na příslušný rok. Formuláře výkazů a závazné pokyny jsou k dispozici na internetu [www.uzis.cz](http://www.uzis.cz), stejně jako publikované výstupy.

Výkazy ve sledovaném roce odevzdalo 181 chirurgických zařízení, tj. 93 % ze všech 194 zpravodajských jednotek. Pracovníci jsou uvedeni v průměrném přepočteném počtu včetně smluvních. Činnost chirurgických ambulancí zajišťovalo 227,09 lékařů a 346,77 zdravotnických pracovníků nelékařů s odbornou způsobilostí bez odborného dohledu (ZPBD). Z celkového počtu lékařů jich 49 % pracovalo v ambulantních částech lůžkových zařízení, necelá polovina v samostatných ordinacích lékařů specialistů a v ostatních ambulantních zařízeních pracovalo zbývajících 6 % lékařů. Na 10 tisíc obyvatel kraje připadlo 1,94 lékaře (ČR 1,81).

Celkem bylo v kraji poskytnuto 1,4 milionu ambulantních chirurgických ošetření či vyšetření. Největší objem představují kontrolní vyšetření, kterých bylo 54 %, následují první ošetření, 40 %, a konsiliární vyšetření, 6 %. Ze všech chirurgických oborů více jak polovinu ošetření vykázaly ambulance všeobecné chirurgie, včetně dětské a cévní

chirurgie, a třetinu ortopedické ambulance. Na plastickou chirurgii a léčbu popálenin připadla 4 % ošetření a po 2 % na traumatologii a neurochirurgii. Oddělení ambulantní kardiologie se v kraji nevyskytuje.

Více než polovina chirurgické péče v kraji byla poskytnuta v ambulantní části lůžkových zařízení, 37 % v samostatných ordinacích lékaře specialisty a pouze 4 % v ostatních ambulantních zařízeních. Přepočítání ošetření na 100 obyvatel se pohybovalo mezi 29 ošetřeními v okrese Brno-venkov po 197 ošetření v okrese Brno-město. Na jedno lékařské místo připadlo v kraji 6 057 ošetření (ČR 6 218) a na jednoho obyvatele v průměru 1,2 ošetření (ČR 1,1).

Ve sledovaném roce bylo provedeno 2 285 (ČR 52 547) jednodenních chirurgických zákroků, které provádějí především větší zdravotnická zařízení. Nejvíce jednodenních chirurgií bylo v okresech Blansko a Brno-město.

V kraji bylo ošetřeno 173 tisíc úrazů. Počet úrazů představuje 31 % z celkového počtu prvních ošetření a více jak dvě třetiny všech úrazů byly ošetřeny v ambulantní části lůžkových zařízení. Počet úrazů v přepočtu na tisíc obyvatel byl nejvyšší v okrese Brno-město, a to 230 případů, a nejnižší v okrese Brno-venkov, kde činil 51 případů. Na tisíc obyvatel kraje připadlo 148 úrazů (ČR 166). U všech druhů úrazů a ve všech věkových skupinách převažovali muži nad ženami. Podle příčiny a pořadí četnosti tvořily téměř 28 % úrazy doma a v obytných institucích, ostatní blíže nečleněné úrazy tvořily 27 %, sportovní úrazy 24 %, pracovní a školní úrazy skoro 14 % a dopravní úrazy 7 %. Na úrazech se 16 % podílely dětští pacienti (0–14 let), utrpěly 26 948 úrazů, v přepočtu 159 úrazů na 1 000 dětí, (ČR 203). Podle druhu u nich tvořily úrazy ostatní 27 %, po 23 % domácí a sportovní, pracovní 18 % a dopravní 9 %. Ve věkové kategorii 15–19 let bylo zaznamenáno 24 564 úrazů, tj. 425 úrazů na tisíc dorostu (ČR 450). Dospělí se na úrazech podíleli 70 % a v přepočtu to bylo 129 úrazů na tisíc zraněných ve věku 20 a více let, (ČR 141).

Při úrazech utrpěli pacienti 54 699 zlomenin, zhruba každý třetí úraz měl za následek zlomeninu. Relace za kraj činila průměrně 47 zlomenin na tisíc obyvatel (ČR 42). V přepočtu na tisíc obyvatel podle věku bylo ošetřeno 49 zlomenin u dětí (ČR 50) a 138 zlomenin u dorostu (ČR 106).

Lůžkovou chirurgickou péčí zajišťovalo v kraji 33 nemocničních oddělení s celkovým počtem 1 950 lůžek. Nejvíce hospitalizovaných pacientů bylo vykázáno na odděleních všeobecné a dětské chirurgie, a to 50 tisíc, ortopedie 14 tisíc, a traumatologie 13 tisíc. Průměrná ošetřovací doba se pohybovala od 5,6 dne na odděleních chirurgie a plastické chirurgie do 12,7 dne na kardiologii. Na 100 lůžek chirurgických oborů v průměru připadlo 23,27 lékařů (ČR 20,47) a 75,73 ZPBD (ČR 66,33). Využití maximální lůžkové kapacity bylo v kraji a také v celé ČR nejvyšší na traumatologii, 288,9 dne (ČR 280,5 dne), a nejnižší na plastické chirurgii a léčbě popálenin, 176,0 dne (ČR 202,4 dne).

Zpracovala:

Eva Vápeníková

ÚZIS ČR, Regionální pracoviště Brno

Vinařská 965/6, 603 00 Brno

tel.: 543559451

e-mail: [vapenikova@uzis.cz](mailto:vapenikova@uzis.cz)

<http://www.uzis.cz>

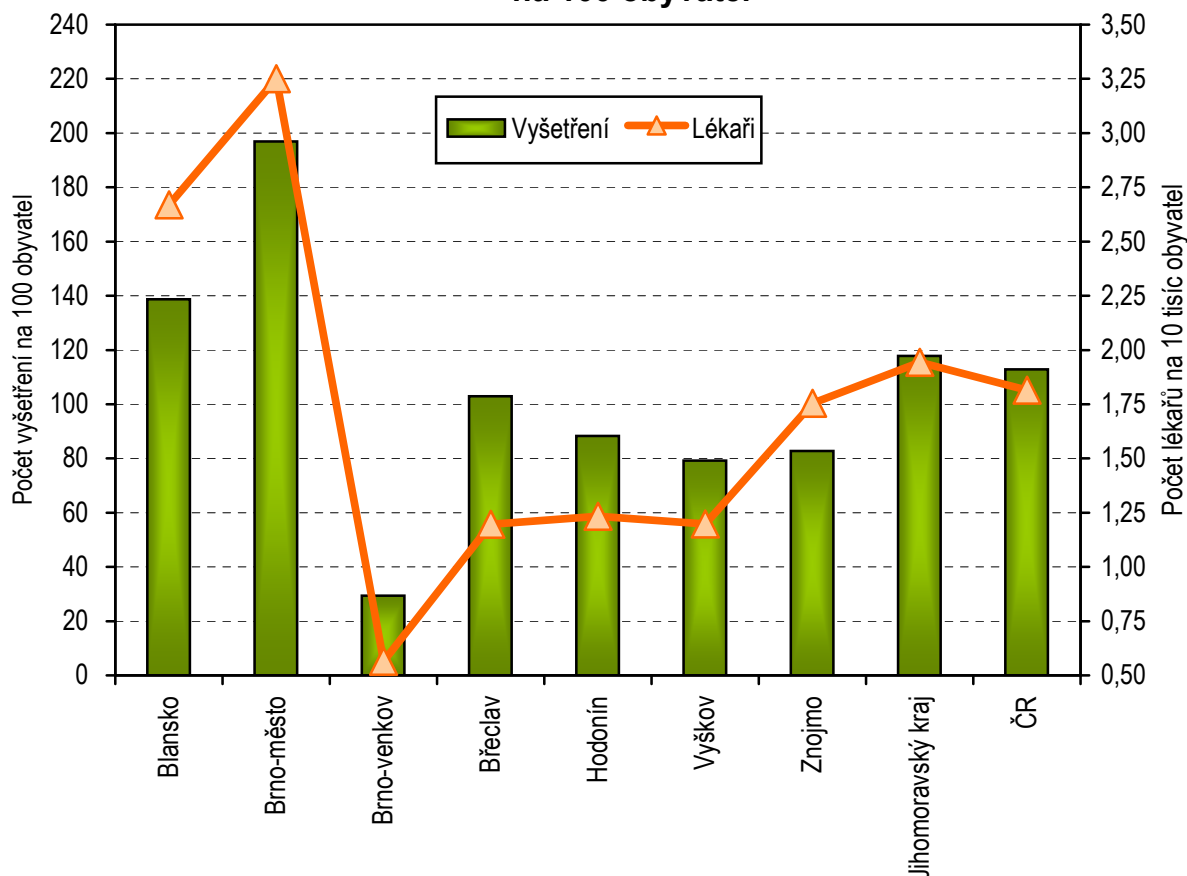
## Činnost chirurgických oborů podle druhu zdravotnických zařízení

Druh zdravotnického zařízení	Počet ZZ a pracovišť	Počet pracovníků <sup>1)</sup>		Počet jednodenních chirurgií	Počet ošetření (vyšetření)			Počet ošetření na 1 lékaře	
		lékaři	ZPBD <sup>2)</sup>		celkem	v tom (v %)			
						první ošetření	konsiliární vyšetření		kontrolní vyšetření
Chirurgické obory celkem									
Ambulantní část lůžkových zařízení	43	112,04	239,32	1 307	810 399	39,9	7,3	52,7	7 233
Samostatné ordinace lékařů specialistů	125	101,79	89,49	978	511 440	40,8	4,5	54,6	5 024
Ostatní ambulantní zařízení	13	13,26	17,96	-	53 583	42,4	6,4	51,2	4 041
<b>Celkem</b>	<b>181</b>	<b>227,09</b>	<b>346,77</b>	<b>2 285</b>	<b>1 375 422</b>	<b>40,4</b>	<b>6,3</b>	<b>53,4</b>	<b>6 057</b>

<sup>1)</sup> Průměrný roční přepočtený počet pracovníků celkem (včetně smluvních)

<sup>2)</sup> ZPBD - zdravotničtí pracovníci nelékaři s odbornou způsobilostí bez odborného dohledu dle zákona č. 96/2004 Sb. o nelékařských povoláních § 5–§ 21a

### Počet lékařů na 10 tisíc obyvatel a počet ošetření na 100 obyvatel



## Činnost podle jednotlivých chirurgických oborů

Chirurgické obory	Počet ZZ a pracovišť	Počet pracovníků <sup>1)</sup>		Počet jednodenních chirurgií	Počet ošetření (vyšetření)			Počet ošetření na 1 lékaře	
		lékaři	ZPBD <sup>2)</sup>		celkem	v tom (v %)			
						první ošetření	konsiliární vyšetření		kontrolní vyšetření
Chirurgie <sup>3)</sup>	82	133,82	242,96	1 408	842 587	40,0	6,8	53,2	6 296
Neurochirurgie	2	3,55	6,00	336	21 489	32,3	20,0	47,7	6 053
Plastická chirurgie <sup>4)</sup>	26	18,38	11,80	270	57 581	38,7	5,4	55,9	3 133
Kardiochirurgie	-	-	-	-	-	x	x	x	-
Traumatologie	1	1,90	11,00	-	30 896	38,6	4,0	57,4	16 261
Ortopedie	70	69,44	75,01	271	422 869	41,8	4,9	53,3	6 090
Celkem	181	227,09	346,77	2 285	1 375 422	40,4	6,3	53,4	6 057

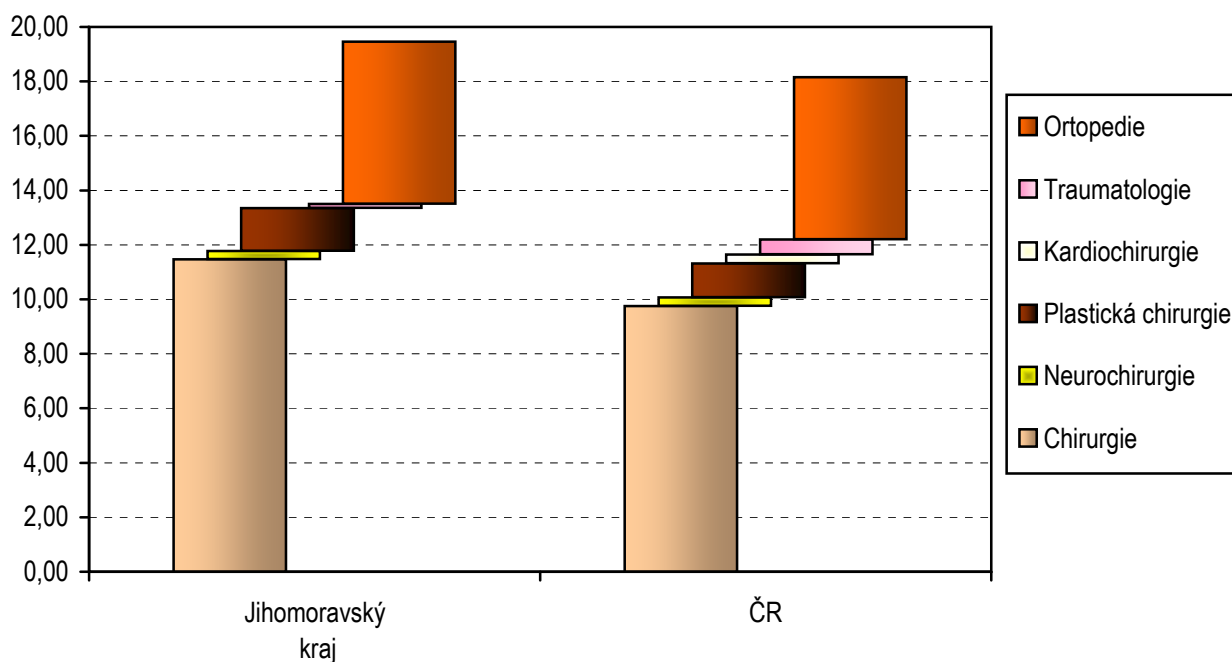
<sup>1)</sup> Průměrný roční přepočtený počet pracovníků celkem (včetně smluvních)

<sup>2)</sup> ZPBD - zdravotničtí pracovníci nelékaři s odbornou způsobilostí bez odborného dohledu dle zákona č. 96/2004 Sb. o nelékařských povoláních § 5–§ 21a

<sup>3)</sup> Chirurgie včetně dětské, (hrudní) a cévní chirurgie

<sup>4)</sup> Plastická chirurgie včetně léčby popálenin a (korektivní dermatologie)

### Počet lékařů na 100 tisíc obyvatel



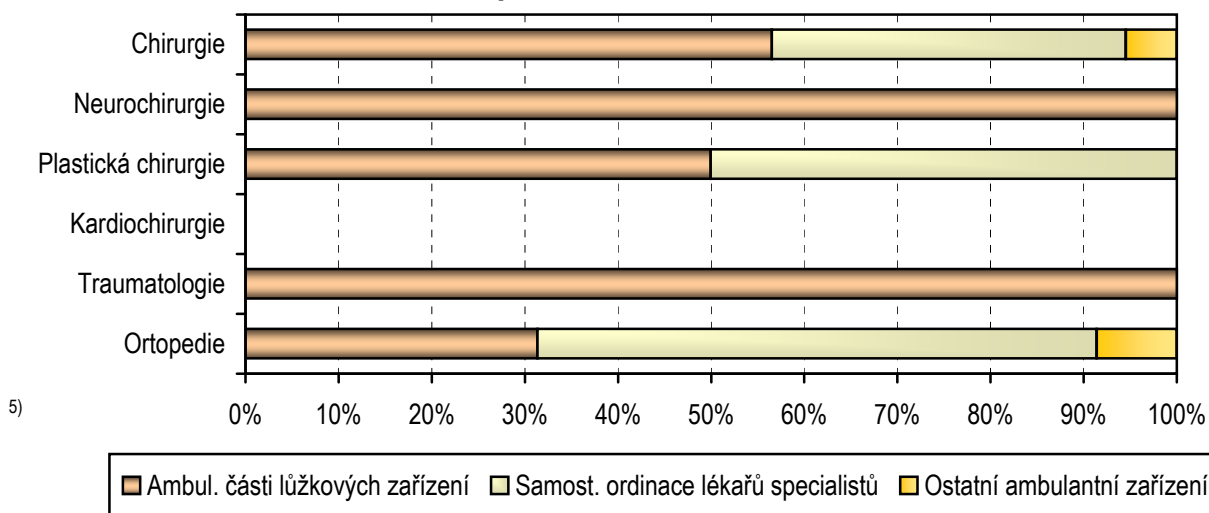
## Činnost chirurgických oborů podle území

Území	Počet ZZ a pracovišť	Počet pracovníků <sup>1)</sup>		Počet jednodenních chirurgií	Počet ošetření (vyšetření)				Počet ošetření na 1 lékaře
		lékaři	ZPBD <sup>2)</sup>		celkem	v tom (v %)			
						první ošetření	konsiliární vyšetření	kontrolní vyšetření	
Chirurgické obory celkem									
Blansko	14	28,66	34,45	1 025	148 482	38,4	3,1	58,4	5 181
Brno-město	108	122,98	206,17	901	744 872	38,7	6,7	54,6	6 057
Brno-venkov	10	11,78	13,73	183	61 098	44,5	2,5	52,9	5 187
Břeclav	15	13,75	19,55	-	118 215	45,1	5,6	49,3	8 597
Hodonín	17	19,27	32,84	176	138 070	43,4	9,0	47,5	7 165
Vyškov	9	10,75	19,23	-	70 912	43,0	3,8	53,2	6 596
Znojmo	8	19,90	20,80	-	93 773	41,8	8,9	49,4	4 712
Jihomoravský kraj	181	227,09	346,77	2 285	1 375 422	40,4	6,3	53,4	6 057
ČR	1 659	1 907,91	2 883,64	52 547	11 862 807	43,2	5,4	51,4	6 218

<sup>1)</sup> Průměrný roční přepočtený počet pracovníků celkem (včetně smluvních)

<sup>2)</sup> ZPBD - zdravotničtí pracovníci nelékaři s odbornou způsobilostí bez odborného dohledu dle zákona č. 96/2004 Sb., o nelékařských povoláních § 5–§ 21a

### Struktura počtu lékařů chirurgických oborů podle druhu zařízení



Poznámky ke grafu:

Chirurgie vč. dětské a cévní chirurgie

Plastická chirurgie vč. léčby popálenin

Ambulantní kardiochirurgie se v kraji nevyskytuje

## Zajištění chirurgické ambulantní péče podle oborů

Obor	Lékaři	ZPBD <sup>1)</sup>	Počet ošetření (vyšetření)			
			celkem	v tom		
	v přepočtu <sup>2)</sup> na 10 tisíc obyvatel	první ošetření		konsiliární	kontrolní	
						na 1 000 obyvatel
Chirurgie <sup>3)</sup>	1,15	2,08	721,9	289,0	48,8	384,1
Neurochirurgie	0,03	0,05	18,4	5,9	3,7	8,8
Plastická chirurgie <sup>4)</sup>	0,16	0,10	49,3	19,1	2,7	27,6
Kardiochirurgie	x	x	x	x	x	x
Traumatologie	0,02	0,09	26,5	10,2	1,1	15,2
Ortopedie	0,59	0,64	362,3	151,5	17,6	193,2
Celkem	1,95	2,97	1 178,5	475,7	73,8	628,9

## Zajištění chirurgické ambulantní péče podle území

Území	Lékaři	ZPBD <sup>2)</sup>	Počet ošetření (vyšetření)			
			celkem	v tom		
	v přepočtu <sup>1)</sup> na 10 tisíc obyvatel	první ošetření		konsiliární	kontrolní	
						na 100 obyvatel
Chirurgické obory celkem						
Blansko	2,68	3,22	138,7	53,3	4,3	81,0
Brno-město	3,25	5,45	197,0	76,2	13,2	107,6
Brno-venkov	0,57	0,66	29,4	13,1	0,7	15,6
Břeclav	1,20	1,70	102,9	46,4	5,8	50,7
Hodonín	1,23	2,10	88,3	38,3	8,0	42,0
Vyškov	1,20	2,15	79,2	34,0	3,0	42,2
Znojmo	1,76	1,84	82,8	34,6	7,4	40,9
<sup>5)</sup> Včetně dětské, hrudní	1,95	2,97	117,8	47,6	7,4	62,9
ČR	1,82	2,74	112,9	48,7	6,1	58,0

<sup>1)</sup> ZPBD - zdravotničtí pracovníci nelékaři s odbornou způsobilostí bez odborného dohledu dle zákona č. 96/2004 Sb. o nelékařských povoláních § 5–§ 21a

<sup>2)</sup> Průměrný roční přepočtený počet pracovníků celkem (včetně smluvních)

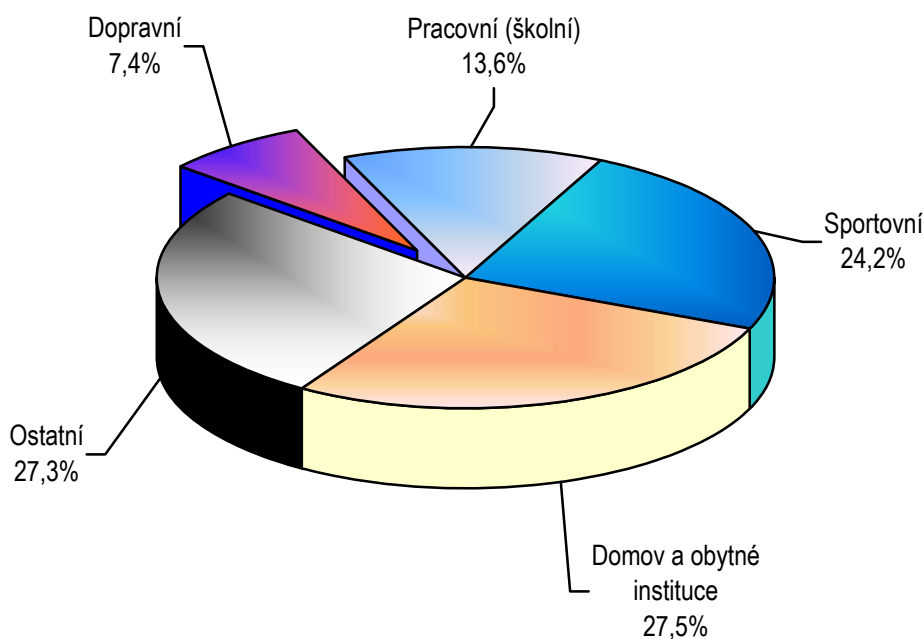
<sup>3)</sup> Chirurgie včetně dětské, (hrudní) a cévní chirurgie

<sup>4)</sup> Plastická chirurgie včetně léčby popálenin a (korektivní dermatologie)

## Úrazy podle věku a pohlaví

Pohlaví	Úrazy celkem	Úrazy na 1 000 obyvatel					
		celkem	dopravní	školní a pracovní	sportovní	domov a obytné instituce	ostatní
		0–14 let					
Muži	15 098	173,9	16,0	31,0	38,2	41,1	47,7
Ženy	11 850	143,8	13,5	26,3	34,2	33,1	36,7
		15–19 let					
Muži	14 447	490,0	40,8	74,5	148,7	97,6	128,4
Ženy	10 117	358,1	25,5	57,3	98,4	80,9	95,9
		20 a více let					
Muži	72 527	159,4	11,5	18,5	39,2	47,1	43,1
Ženy	48 750	100,5	6,6	13,4	21,9	30,1	28,5
<b>Celkem</b>	<b>172 789</b>	<b>148,0</b>	<b>11,0</b>	<b>20,2</b>	<b>35,8</b>	<b>40,7</b>	<b>40,3</b>

## Struktura ambulantně ošetřených úrazů



## Úrazy podle druhu a podle území

Území	Počet úrazů ze všech prvnických ošetření						Zlomeniny (z úrazů celkem)
	úrazy celkem	v tom					
		dopravní úrazy	pracovní (školní) úrazy	sportovní úrazy	domácí úrazy a v obytných institucích	ostatní úrazy	
absolutně							
Blansko	20 345	885	2 380	4 403	5 783	6 894	5 330
Brno-město	86 802	6 365	11 350	24 765	24 912	19 410	31 767
Brno-venkov	10 500	245	686	897	3 692	4 980	1 903
Břeclav	18 124	1 603	2 901	4 543	2 944	6 133	5 170
Hodonín	18 384	2 447	4 221	3 965	5 212	2 539	7 031
Vyškov	10 229	481	963	1 527	3 078	4 180	1 676
Znojmo	8 405	842	1 102	1 649	1 854	2 958	1 822
Jihomoravský kraj	172 789	12 868	23 603	41 749	47 475	47 094	54 699
ČR	1 739 243	129 763	250 169	373 990	372 212	613 109	445 810
na 1 000 obyvatel							
Blansko	190,0	8,3	22,2	41,1	54,0	64,4	49,8
Brno-město	229,5	16,8	30,0	65,5	65,9	51,3	84,0
Brno-venkov	50,5	1,2	3,3	4,3	17,8	24,0	9,2
Břeclav	157,7	14,0	25,2	39,5	25,6	53,4	45,0
Hodonín	117,6	15,7	27,0	25,4	33,3	16,2	45,0
Vyškov	114,3	5,4	10,8	17,1	34,4	46,7	18,7
Znojmo	74,2	7,4	9,7	14,6	16,4	26,1	16,1
Jihomoravský kraj	148,0	11,0	20,2	35,8	40,7	40,3	46,9
ČR	165,5	12,3	23,8	35,6	35,4	58,3	42,4



## Úrazy podle druhu, věku a podle území

Území	Počet a druhy úrazů					
	dětí (0–14 let)		dorost (15–19 let)		ostatní (20 let+)	
	absolutně	na 1 000 dětí (0–14 let)	absolutně	na 1 000 dorostu (15–19 let)	absolutně	na 1 000 obyvatel (20 let+)
	úrazy celkem					
Blansko	3 439	216,4	3 092	544,4	13 814	161,6
Brno-město	11 629	223,2	10 552	671,6	64 621	208,2
Brno-venkov	1 571	47,2	1 238	116,2	7 691	46,9
Břeclav	3 486	213,2	2 170	355,4	12 468	134,9
Hodonín	4 029	187,8	3 446	405,3	10 909	86,3
Vyškov	1 653	123,6	1 457	310,7	7 119	99,6
Znojmo	1 141	68,1	2 609	408,2	4 655	51,6
Jihomoravský kraj	26 948	159,3	24 564	425,4	121 277	129,0
ČR	315 436	203,4	236 698	450,3	1 187 109	140,8
	dopravní úrazy					
Blansko	107	6,7	213	37,5	565	6,6
Brno-město	1 492	28,6	711	45,3	4 162	13,4
Brno-venkov	48	1,4	39	3,7	158	1,0
Břeclav	292	17,9	181	29,6	1 130	12,2
Hodonín	303	14,1	405	47,6	1 739	13,8
Vyškov	80	6,0	100	21,3	301	4,2
Znojmo	180	10,7	275	43,0	387	4,3
Jihomoravský kraj	2 502	14,8	1 924	33,3	8 442	9,0
ČR	15 375	9,9	18 315	34,8	96 073	11,4
	pracovní (školní) úrazy					
<sup>5)</sup> Včetně dětské, hrudní a	378	23,8	588	103,5	1 414	16,5
Brno-město	1 751	33,6	1 478	94,1	8 121	26,2
Brno-venkov	157	4,7	61	5,7	468	2,9
Břeclav	854	52,2	402	65,8	1 645	17,8
Hodonín	1 160	54,1	807	94,9	2 254	17,8
Vyškov	260	19,4	129	27,5	574	8,0
Znojmo	297	17,7	352	55,1	453	5,0
Jihomoravský kraj	4 857	28,7	3 817	66,1	14 929	15,9
ČR	57 266	36,9	41 531	79,0	151 372	18,0

## Úrazy podle druhu, věku a podle území

Území	Počet a druhy úrazů					
	děti (0–14 let)		dorost (15–19 let)		ostatní (20 let+)	
	absolutně	na 1 000 dětí (0–14 let)	absolutně	na 1 000 dorostu (15–19 let)	absolutně	na 1 000 obyvatel (20 let+)
	sportovní úrazy					
Blansko	504	31,7	751	132,2	3 148	36,8
Brno-město	3 113	59,7	3 801	241,9	17 851	57,5
Brno-venkov	184	5,5	194	18,2	519	3,2
Břeclav	928	56,7	616	100,9	2 999	32,4
Hodonín	947	44,2	854	100,4	2 164	17,1
Vyškov	256	19,1	329	70,1	942	13,2
Znojmo	200	11,9	620	97,0	829	9,2
Jihomoravský kraj	6 132	36,2	7 165	124,1	28 452	30,3
ČR	78 706	50,8	70 171	133,5	225 113	26,7
	domácí úrazy a v obytných institucích					
Blansko	973	61,2	747	131,5	4 063	47,5
Brno-město	2 518	48,3	1 944	123,7	20 450	65,9
Brno-venkov	581	17,5	369	34,6	2 742	16,7
Břeclav	654	40,0	408	66,8	1 882	20,4
Hodonín	932	43,5	970	114,1	3 310	26,2
Vyškov	398	29,8	276	58,8	2 404	33,6
Znojmo	233	13,9	449	70,3	1 172	13,0
Jihomoravský kraj	6 289	37,2	5 163	89,4	36 023	38,3
ČR	65 671	42,3	43 498	82,8	263 043	31,2
	ostatní úrazy					
Blansko	1 477	92,9	793	139,6	4 624	54,1
Brno-město	2 755	52,9	2 618	166,6	14 037	45,2
Brno-venkov	601	18,1	575	54,0	3 804	23,2
Břeclav	758	46,3	563	92,2	4 812	52,1
Hodonín	687	32,0	410	48,2	1 442	11,4
Vyškov	659	49,3	623	132,8	2 898	40,6
Znojmo	231	13,8	913	142,9	1 814	20,1
Jihomoravský kraj	7 168	42,4	6 495	112,5	33 431	35,6
ČR	98 418	63,5	63 183	120,2	451 508	53,5

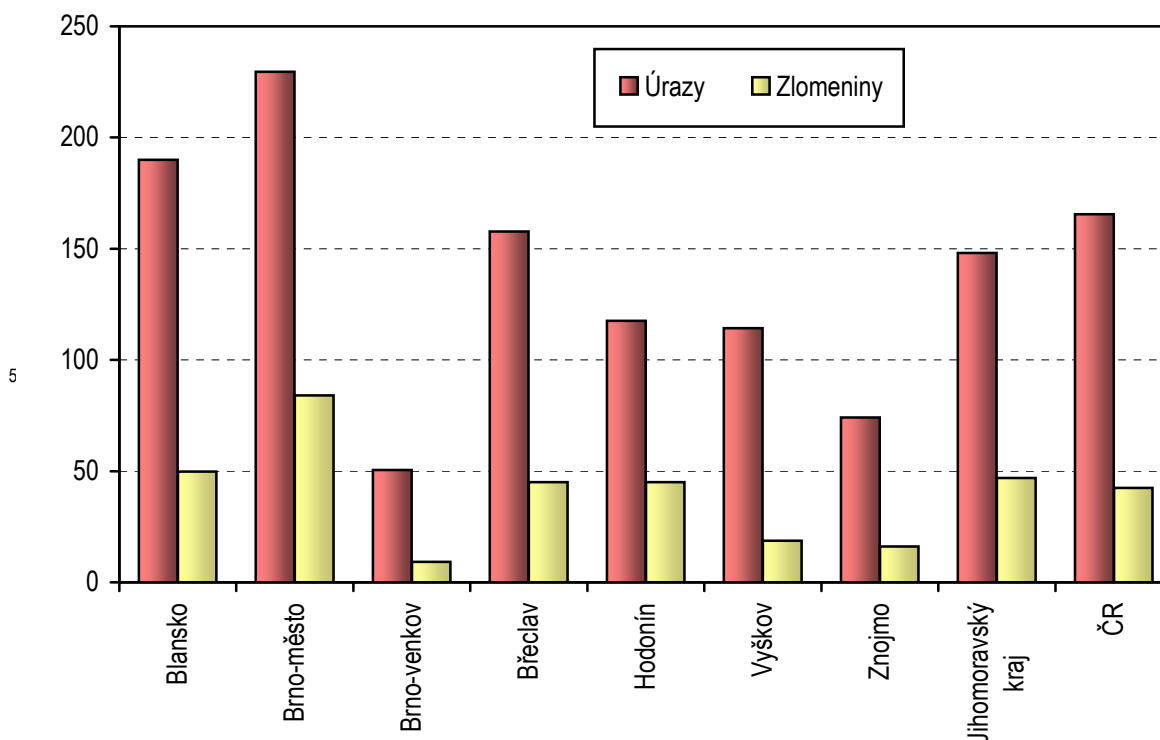
## Počet ambulantně ošetřených zlomenin

Oddělení a pracoviště chirurgických oborů	Zlomeniny						
	celkem	na 10 tisíc obyvatel	z toho u dětí a dorostu na 10 tisíc ve věku		v tom ošetřeno (v %)		
			0–14 let	15–19 let	v ambulantní části lůžkových zdravotnických zařízení	v samostat. ordinacích lékařů specialistů	v ostatních ambulantních zdravot. zařízeních
Chirurgie <sup>1)</sup>	49 278	422,2	461,2	1 295,7	80,8	18,1	1,1
Neurochirurgie	173	1,5	-	0,3	100,0	-	-
Plastická chirurgie <sup>2)</sup>	341	2,9	0,8	3,1	100,0	-	-
Kardiochirurgie	-	x	-	-	x	x	x
Traumatologie	2 101	18,0	0,6	28,6	100,0	-	-
Ortopedie	2 806	24,0	24,2	56,6	73,3	24,9	1,7
Chirurgické obory celkem	54 699	468,7	486,7	1 384,4	81,3	17,6	1,1

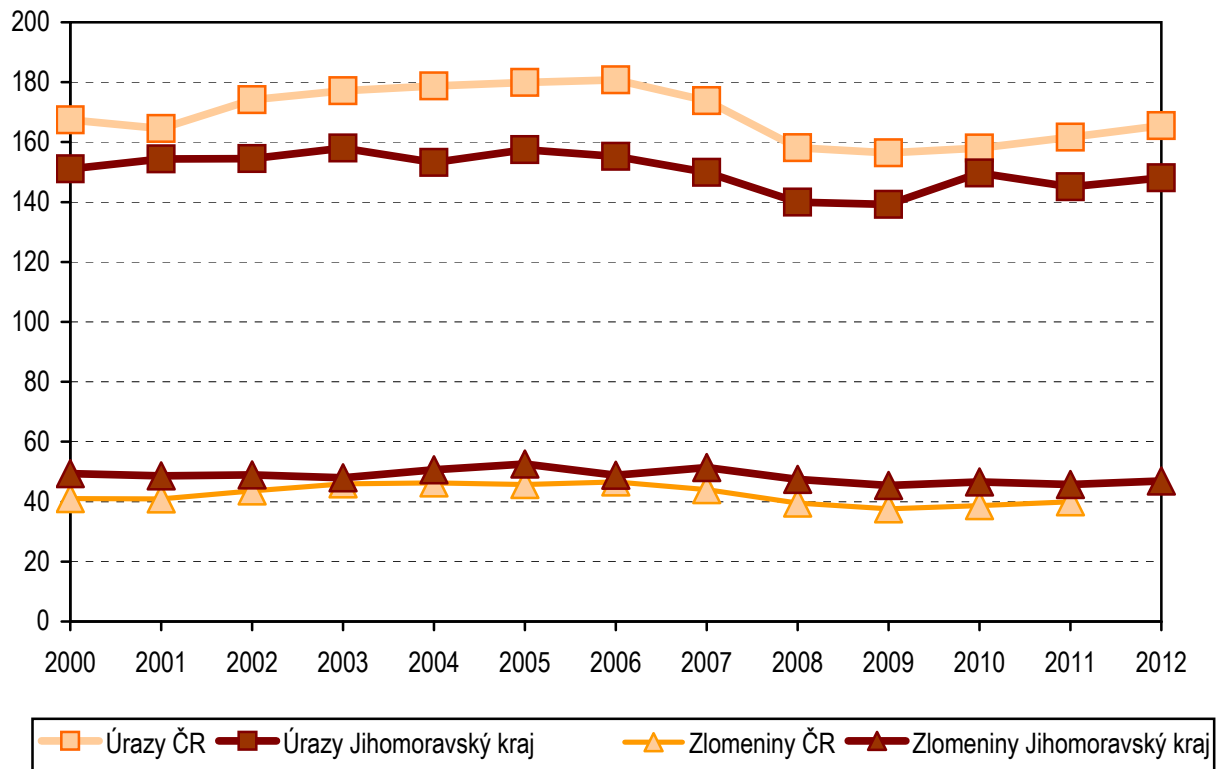
<sup>1)</sup> Chirurgie včetně dětské, (hrudní) a cévní chirurgie

<sup>2)</sup> Plastická chirurgie včetně léčby popálenin a (korektivní dermatologie)

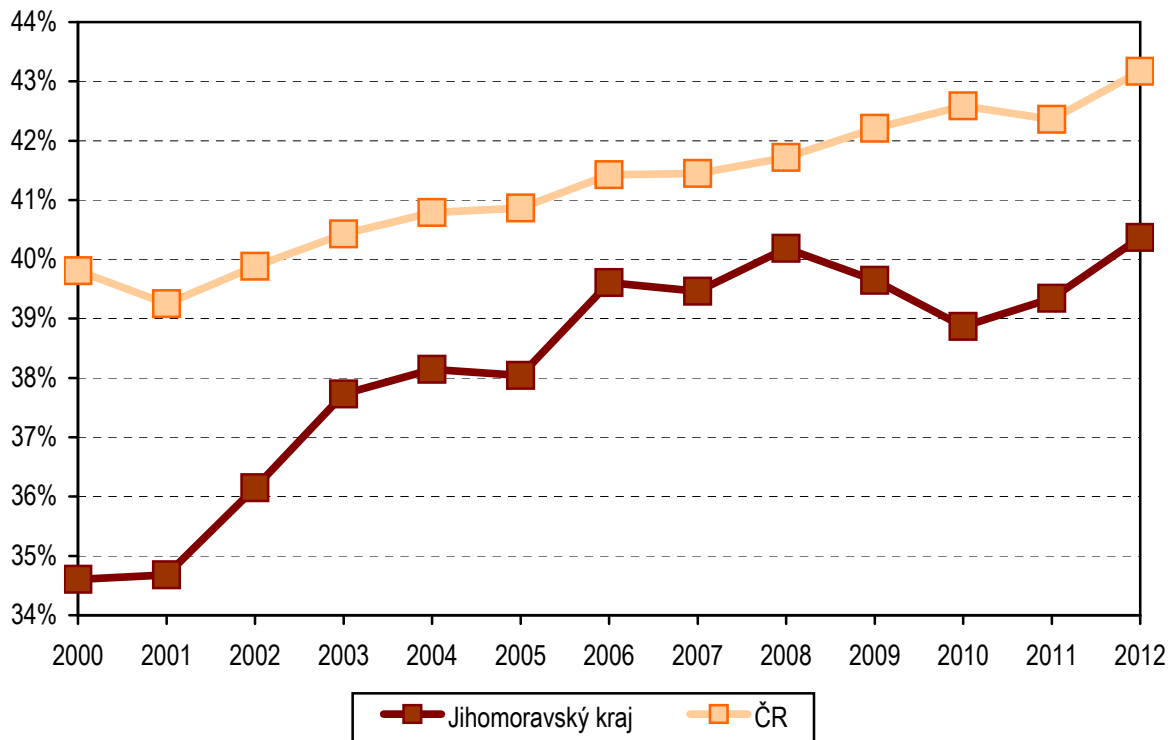
## Úrazy - z toho zlomeniny - na 1 000 obyvatel podle okresů



**Vývoj úrazů (z toho zlomenin) na 1 000 obyvatel  
v letech 2000–2012**



**Podíl prvních ošetření na celkovém počtu ošetření  
v letech 2000–2012**



## Využívání lůžkového fondu a zatížení zdravotnických pracovníků na chirurgických odděleních nemocnic

Ukazatel	Jihomoravský kraj					
	chirurgie <sup>5)</sup>	neurochirurgie	plastická chirurgie, léčba popálenin	kardiochirurgie	traumatologie	ortopedie
Počet oddělení	17	2	2	1	4	7
Počet pracovníků <sup>1)</sup>						
lékaři	221,09	25,19	27,63	33,75	68,53	77,50
ZPBD (§ 5–§ 21a) <sup>2)</sup>	751,71	99,88	97,75	155,90	198,58	172,85
sestra u lůžka (§ 5–§ 6) <sup>2)</sup>	674,96	98,73	96,50	131,90	189,21	160,36
Průměrný počet lůžek	1 072,11	88,00	121,00	93,00	258,99	321,66
Prům. denní stav obsaz. lůžek						
celkem	762,0	59,9	58,2	70,7	204,4	236,9
na 1 lékaře	3,4	2,4	2,1	2,1	3,0	3,1
na 1 sestru u lůžka <sup>3)</sup>	5,1	2,7	2,7	2,4	4,9	6,6
Počet lékařů na 100 lůžek	20,68	28,63	22,83	36,29	26,56	24,14
Počet ZPBD na 100 lůžek	70,32	113,50	80,79	167,63	76,97	53,85
Počet hospitalizovaných	50 121	2 876	3 794	2 039	12 874	13 877
Nemocniční letalita (v promilích)	10,6	10,4	1,1	21,0	1,7	0,6
Využití lůžek ve dnech	260,1	249,0	176,0	278,3	288,9	269,5
Průměrná ošetrovací doba	5,6	7,6	5,6	12,7	5,8	6,2
Prostoj lůžek <sup>4)</sup>	1,9	2,9	5,4	4,0	1,4	1,8

<sup>1)</sup> Průměrný roční přepočtený počet pracovníků celkem (včetně smluvních)

<sup>2)</sup> Zdravotničtí pracovníci dle zákona č. 96/2004 Sb.:

ZPBD - zdravotničtí pracovníci nelékaři s odbornou způsobilostí bez odborného dohledu (§ 5–§ 21a)

ZPBD - sestra u lůžka - všeobecné sestry a porodní asistentky (§ 5–§ 6)

<sup>3)</sup> Průměrný denní stav obsazených lůžek na jednu sestru u lůžka, násobeno koeficientem 4,5, aby se zohlednil třísměnný provoz a absence sester z důvodu dovolené, nemoci, školení apod.

<sup>4)</sup> Ve dnech na 1 hospitalizovaného z lůžek schopných provozu

<sup>5)</sup> Včetně dětské, hrudní a cévní chirurgie a od roku 2012 i sdružené chirurgické obory

## Využívání lůžkového fondu a zatížení zdravotnických pracovníků na chirurgických odděleních nemocnic

Ukazatel	ČR					
	chirurgie <sup>5)</sup>	neurochirurgie	plastická chirurgie, léčba popálenin	kardiochirurgie	traumatologie	ortopedie
Počet oddělení	149	19	12	13	13	74
Počet pracovníků <sup>1)</sup>						
lékaři	1 523,29	178,16	76,11	244,78	160,55	578,75
ZPBD (§ 5–§ 21a) <sup>2)</sup>	5 083,58	649,71	302,35	995,28	424,61	1 491,37
sestra u lůžka (§ 5–§ 6) <sup>2)</sup>	4 619,88	607,39	284,79	847,03	389,41	1 374,88
Průměrný počet lůžek	8 325,72	687,62	396,99	616,48	641,99	2 904,18
Prům. denní stav obsaz. lůžek						
celkem	5 506,7	518,0	219,6	421,1	492,1	2 010,7
na 1 lékaře	3,6	2,9	2,9	1,7	3,1	3,5
na 1 sestru u lůžka <sup>3)</sup>	5,4	3,8	3,5	2,2	5,7	6,6
Počet lékařů na 100 lůžek	18,43	26,08	19,67	40,00	25,05	19,97
Počet ZPBD na 100 lůžek	61,49	95,13	78,13	162,63	66,24	51,46
Počet hospitalizovaných	389 768	28 884	14 938	15 963	34 226	137 755
Nemocniční letalita (v promilích)	12,4	9,6	2,4	25,9	2,5	1,4
Využití lůžek ve dnech	242,1	275,7	202,4	250,0	280,5	253,4
Průměrná ošetrovací doba	5,2	6,6	5,4	9,7	5,3	5,3
Prostoj lůžek <sup>4)</sup>	2,1	1,6	3,7	3,4	1,4	2,0

<sup>1)</sup> Průměrný roční přepočtený počet pracovníků celkem (včetně smluvních)

<sup>2)</sup> Zdravotničtí pracovníci dle zákona č. 96/2004 Sb.:

ZPBD - zdravotničtí pracovníci nelékaři s odbornou způsobilostí bez odborného dohledu (§ 5–§ 21a)

ZPBD - sestra u lůžka - všeobecné sestry a porodní asistentky (§ 5–§ 6)

<sup>3)</sup> Průměrný denní stav obsazených lůžek na jednu sestru u lůžka, násobeno koeficientem 4,5, aby se zohlednil třísměnný provoz a absence sester z důvodu dovolené, nemoci, školení apod.

<sup>4)</sup> Ve dnech na 1 hospitalizovaného z lůžek schopných provozu

<sup>5)</sup> Včetně dětské, hrudní a cévní chirurgie a od roku 2012 i sdružené chirurgické obory