



Informace ze zdravotnictví Karlovarského kraje

Ústavu zdravotnických informací a statistiky
České republiky

Název kraje
8.6.2004

5

Gynekologická péče - činnost v Karlovarském kraji v roce 2003

Gynecology - Activity in Branch in the Karlovarský Region in 2003

Souhrn

Informace ze zdravotnictví kraje o činnosti oboru gynekologického v Karlovarském kraji v roce 2003 obsahuje údaje o ambulantní péči v členění podle druhu zdravotnického zařízení a podle území, z oblasti personálního zajištění činnosti a o osobách dispenzarizovaných pro vybrané diagnózy. Je doplněna také základními ukazateli lůžkové péče v nemocnicích.

Summary

Information on health service activity in the branch of gynecology in the region Karlovarský in 2003 contains data about out-patient care by type of establishment and by districts of the region, data about personnel capacity, activity and about patients followed up for selected diagnoses. It is supplemented by basic indicators on in-patient care in hospitals.

Podkladem pro zpracování dat o činnosti oboru gynekologické péče je výkaz A (MZ) 1-01 o činnosti ambulantních zařízení a ambulantních částí lůžkových zařízení v oboru gynekologie za rok 2003. Doplněny jsou také základní údaje o lůžkových odděleních předané ve výkazu L (MZ) 1-02 o lůžkovém fondu zdravotnických zařízení. Oba výkazy jsou součástí Programu statistických zjišťování v ČR na rok 2003, který byl zveřejněn ve sbírce zákonů ČR, částka 163 ze dne 19. listopadu 2002, formou vyhlášky ČSÚ č. 470/2002 Sb. a jejích příloh.

Ambulantní péče v oboru gynekologie

Ambulantní péči v tomto oboru v kraji zabezpečovalo 37,37 lékařů (přepočtený počet = součet pracovních úvazků) a 46,40 středních zdravotnických pracovníků (přepočtený počet). Ti během roku 2003 poskytli celkem 281 017 vyšetření (ošetření), což je 7 520 vyšetření na 1 lékaře a 181,02 vyšetření na 100 žen. Nejvíce jich bylo provedeno v okrese Cheb, kde připadá 2,18 vyšetření na 1 ženu. Antikoncepci pod pravidelným lékařským dohledem užívá v Karlovarském kraji 34 079 žen ve věku od 15 do 19 let. Výrazně převládá antikoncepce hormonální.

Na lůžkových ženských odděleních nemocnic bylo hospitalizováno 8 766 pacientek a průměrná ošetřovací doba na oddělení této specializace v roce 2003 činila 5,5 dne. Zdravotnické služby zde zajišťovalo 22,24 lékařů a 87,81 středních zdravotnických pracovníků (přepočtený počet = součet pracovních úvazků), z toho 67,16 přímo u lůžka.

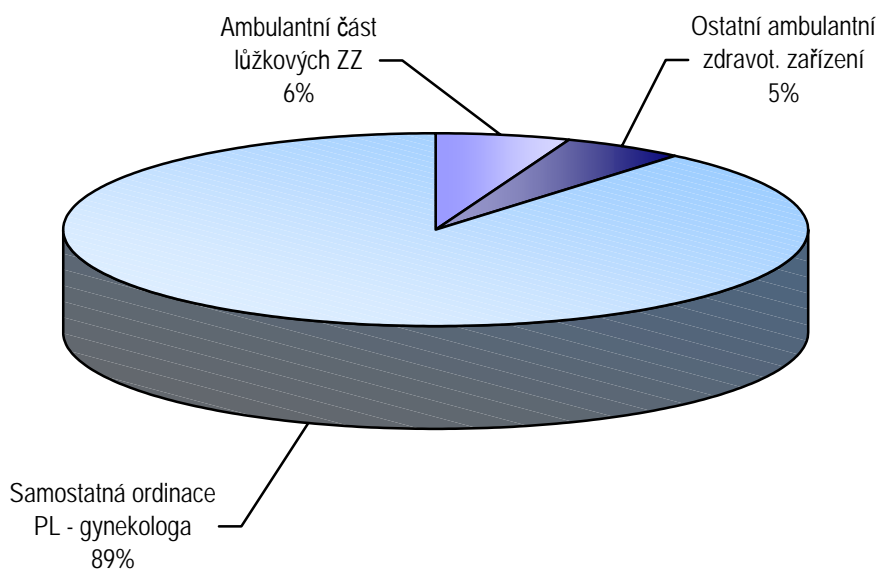
Zpracoval: Ing. Pavel Růžička
ÚZIS ČR, Karlovarský krajský odbor
Západní 63, 360 01 Karlovy Vary
telefon: 353 235 986, email: ruzicka@uzis.cz, www.uzis.cz

**Personální zajištění a počet ošetření (vyšetření)
v ambulantních zdravotnických zařízeních**

Druh zdravotnického zařízení	Počet ZZ a pracovišť	Počet zaměstnanců ¹⁾		Počet ošetření (vyšetření)			
		lékaři	SZP	celkem		z toho	
				absolutně	v %	na 1 lékaře	na 100 žen
Ambulantní část lůžkových ZZ	3	2,15	4,50	18 518	6,6	8 613	11,93
Samostatné ordinace lékařů specialistů	-	-	-	-	-	-	-
Samostatná ordinace PL - gynekologa	38	33,22	40,10	247 334	88,0	7 445	159,32
Ostatní ambulantní zdravot. zařízení	1	2,00	1,80	15 165	5,4	7 583	9,77
Karlovarský kraj	42	37,37	46,40	281 017	100,0	7 520	181,02

¹⁾ Součet úvazků (včetně smluvních)

Struktura ambulantních lékařů gynekologů podle druhu zdravotnických zařízení v Karlovarském kraji v roce 2003

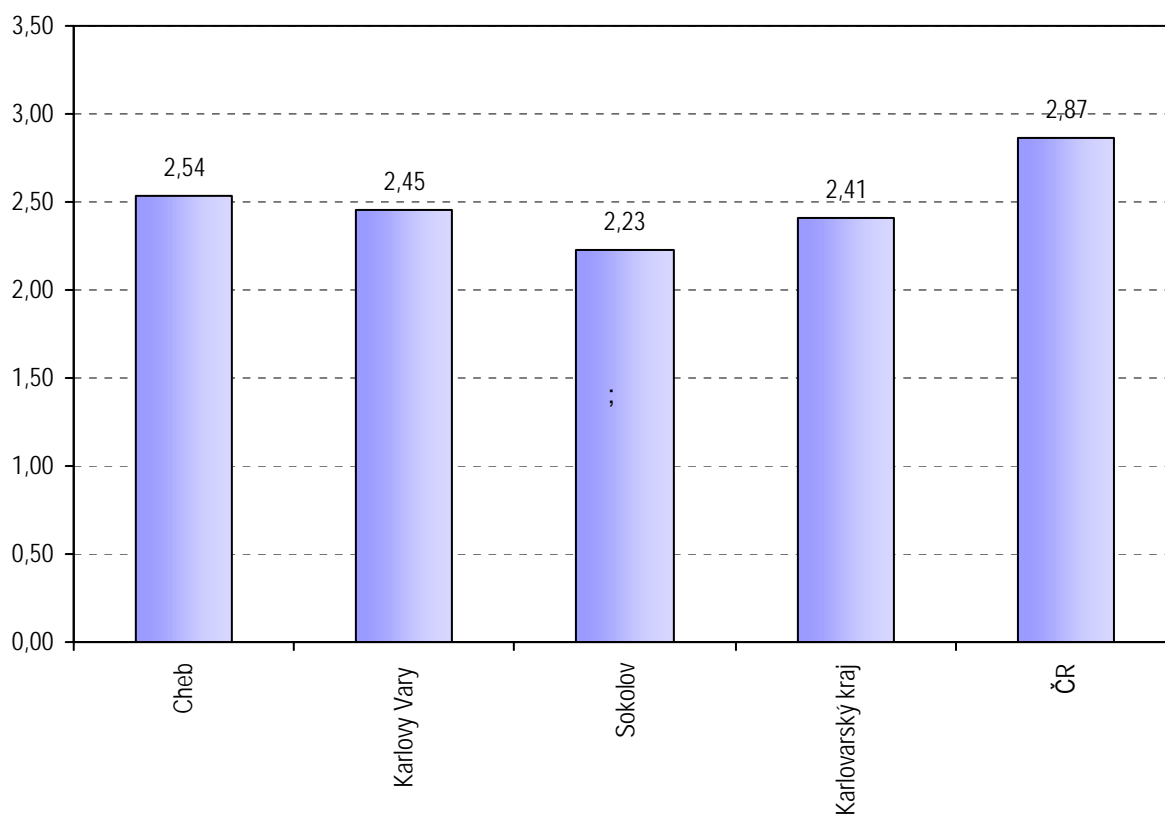


Personální zajištění a počet ošetření (vyšetření) dle územních celků

Území, okres	Počet ZZ a pracovišť	Počet zaměstnanců ¹⁾			Počet ošetření - vyšetření		
		lékaři		SZP	celkem	z toho	
		celkem	na 10 tis. žen			v amb.části. lůž.zařiz.	na 1 ženu
Cheb	11	11,60	2,54	16,90	99 746	-	2,18
Karlovy Vary	20	15,27	2,45	15,80	105 231	10 835	1,69
Sokolov	11	10,50	2,23	13,70	76 040	7 683	1,61
Karlovarský kraj	42	37,37	2,41	46,40	281 017	18 518	1,81
ČR	1 455	1 499,98	2,87	1 892,28	11 080 979	1 670 694	2,12

¹⁾ Součet úvazků (včetně smluvních)

Počet ambulantních lékařů gynekologů na 10 tisíc žen v Karlovarském kraji v roce 2003



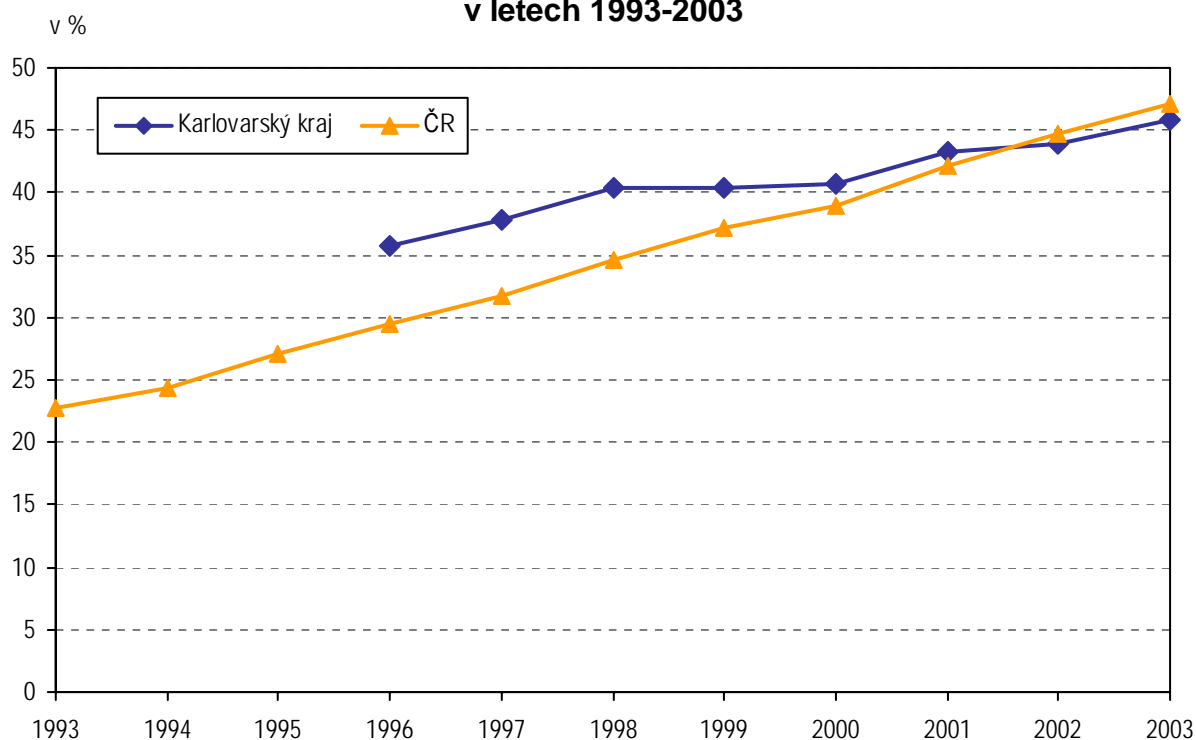
Ženy užívající antikoncepci *) dle územních celků

Území, okres	Počet žen užívajících antikoncepci					
	celkem	% z žen fertilního ¹⁾ věku	z toho			
			hormonální		nitroděložní	
			absolutně	v %	absolutně	v %
Cheb	12 588	54,90	10 058	79,90	2 530	20,10
Karlovy Vary	13 337	43,95	12 194	91,43	1 143	8,57
Sokolov	8 154	34,07	6 972	85,50	1 182	14,50
Karlovarský kraj	34 079	44,14	29 224	85,75	4 855	14,25
ČR	1 195 325	47,15	1 026 746	85,90	168 579	14,10

^{*)} Pod lékařským dohledem

¹⁾ 15 - 49 let

**Podíl žen fertilního věku užívajících antikoncepci
v letech 1993-2003**

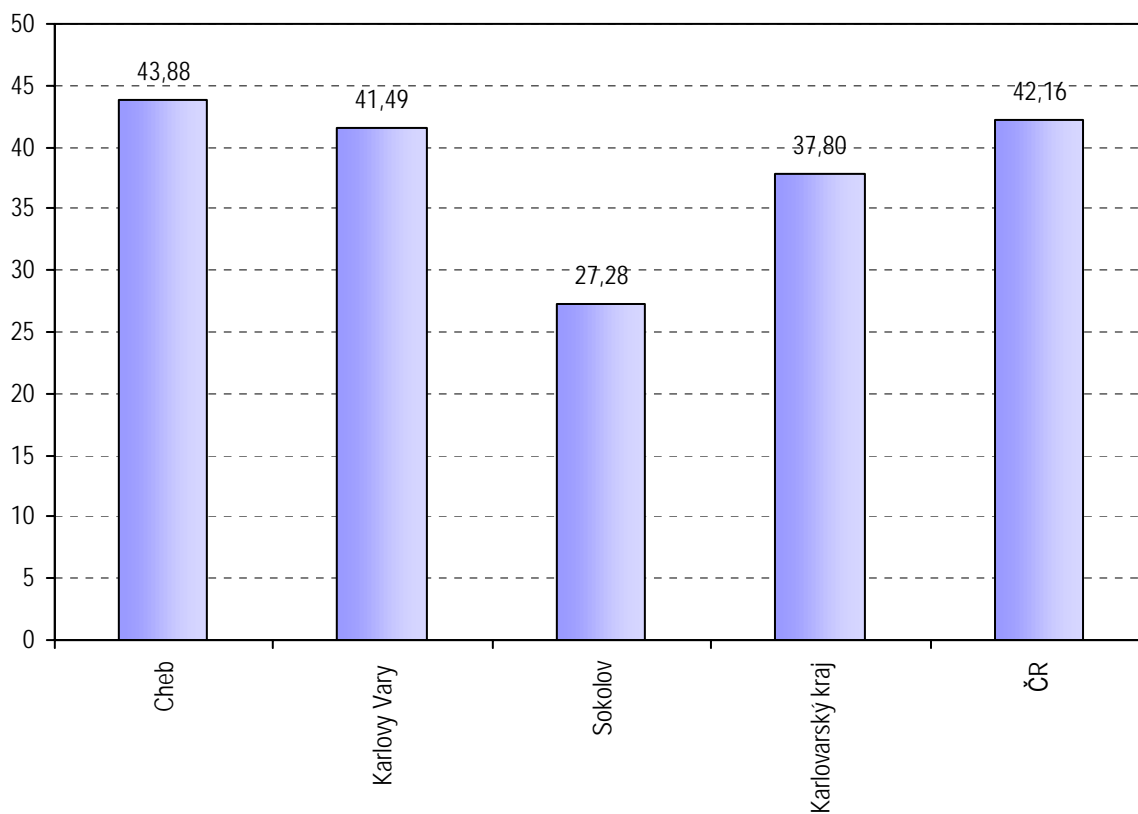


Péče o ženy v těhotenství a šestinedělí dle územních celků

Území, okres	Počet nově přijatých těhotných žen		Návštěvy ženských sester		
	absolutně	na 1 000 žen fertilního ¹⁾ věku	celkem	z toho u	
				těhotných	šestinedělek
Cheb	1 006	43,88	81	16	35
Karlovy Vary	1 259	41,49	-	-	-
Sokolov	653	27,28	63	-	63
Karlovarský kraj	2 918	37,80	144	16	98
ČR	106 869	42,16	16 979	5 275	10 386

¹⁾ 15 - 49 let

**Počet těhotných ^{*)} na 1 000 žen fertlního věku
v Karlovarském kraji v roce 2003**



Dispenzarizované pacientky pro vybranou diagnózu dle územních celků

Území, okres	Novotvar in situ ¹⁾ (D05-D06, D07.0-3)	Počet prvně zjištěných onemocnění					
		prekancerózy děložního hrdla (N87.0-2)	ZN hrdla děložního (C53.-)	ZN těla děložního (C54.-)	ZN ovarií (C56)	ZN prsu (C50.-)	ZN ostatních lokalizací ²⁾
Cheb	31	492	3	7	3	6	2
Karlovy Vary	36	450	24	26	3	4	5
Sokolov	8	327	6	19	10	8	6
Karlovarský kraj	75	1 269	33	52	16	18	13
ČR	2 036	29 399	1 200	2 086	1 096	1 544	460

¹⁾ D05.- carcinoma (novotvar) in situ prsu, D06.- carcinoma in situ hrdla děložního, D07.0-D07.3 carcinoma in situ jiných a neurčených ženských pohlavních orgánů

²⁾ C51.- zhoubný novotvar vulvy, C52 zhoubný novotvar pochvy - vaginy, C57.- zhoubný novotvar jiných a neurčených ženských pohlavních orgánů

Využívání lůžkového fondu ženských oddělení nemocnic a zatížení zdravotnických pracovníků

Ukazatel	Kraj	ČR
Počet oddělení	4	123
Počet zaměstnanců ¹⁾		
lékaři	22,24	789,69
střední zdravotničtí pracovníci celkem	87,81	3 436,89
střední zdravotničtí pracovníci u lůžka	67,16	2 770,35
nižší a pomocní zdravotničtí pracovníci u lůžka	14,09	497,87
Průměrný počet lůžek	180,75	6 529,15
Průměrný denní stav obsazených lůžek		
celkem	131,5	4 207,3
na 1 lékaře	5,9	5,3
na 1 SZP u lůžka	2,0	1,5
Počet lékařů na 100 lůžek	12,29	12,30
Počet SZP na 100 lůžek	48,51	53,54
Počet hospitalizovaných	8 766	297 019
Nemocniční letalita	1,6	1,2
Využití lůžek ve dnech	265,5	235,2
Průměrná ošetrovací doba	5,5	5,2
Prostoj lůžek ²⁾	2,0	2,3

¹⁾ Součet úvazků

²⁾ Ve dnech na 1 hospitalizovaného z lůžek schopných provozu

Seznam nemocnic s ženským oddělením v kraji:

Nemocnice Karlovy Vary
Nemocnice Sokolov
Nemocnice Cheb
NEMOS Plus s.r.o., Ostrov

Gynekologická a porodnická činnost dle územních celků

Území, okres	Gynekologická činnost				Porodnická činnost			
	počet operovaných ¹⁾ žen		počet zemřelých v souvislosti s gynekologickým onemocněním		počet porodů			
	celkem	na 1 000 žen	celkem	z toho operovaných	celkem	na 1 000 žen fertilního věku ²⁾	z toho předčasné	
							absolutně	v %
Cheb	1 622	35,45	1	-	695	30,31	82	11,80
Karlovy Vary	3 552	56,98	12	-	1 296	42,71	125	9,65
Sokolov	1 409	29,89	1	-	639	26,70	39	6,10
Karlovarský kraj	6 583	42,41	14	-	2 630	34,07	246	9,35
ČR	188 755	36,07	355	87	92 870	36,64	10 150	10,93

¹⁾ Včetně ambulantních operací a potratů s nutnou hospitalizací

²⁾ 15 - 49 let

Počet porodů na 1 000 žen fertilního věku v letech 2000-2003

