



Informace ze zdravotnictví Libereckého kraje

Ústavu zdravotnických informací a statistiky
České republiky

Hradec Králové
20. 6. 2014

6

Rehabilitační a fyzikální medicína - činnost oboru v Libereckém kraji v roce 2013

*Rehabilitation and Physical Medicine - Activity in Branch
in the Liberec Region in 2013*

Souhrn

Informace ze zdravotnictví kraje o činnosti oboru rehabilitační a fyzikální medicíny v Libereckém kraji v roce 2013 obsahuje údaje o ambulantní péči z oblasti sítě poskytovatelů zdravotních služeb, personálního zajištění, činnosti, stručný přehled nově přijatých pacientů podle skupin diagnóz a také základní ukazatele lůžkové péče nemocnic a odborných léčebných ústavů. Údaje jsou členěny dle druhu poskytovatelů zdravotních služeb a dle území.

Summary

Information on health service activity in the branch of rehabilitation and physical medicine in Liberec region in 2013 contains data about out-patient, in particular, about providers of health services, personnel capacity, activity, a brief overview of newly admitted patients by group of diagnoses and also basic indicators of in-patient care in hospitals and specialized therapeutic institutes. Data are presented by type of health services providers and by territory.

Podklady pro zpracování této aktuální informace o činnosti oboru rehabilitační a fyzikální medicíny byly čerpány z údajů pravidelného ročního sběru dat. Výkaz vyplňuje samostatně každé oddělení (pracoviště) rehabilitační a fyzikální medicíny, včetně ambulantních částí nemocnic. Výkaz byl součástí Programu statistických zjišťování Ministerstva zdravotnictví v ČR na rok 2013. Vyplňování se týkalo všech poskytovatelů zdravotních služeb bez ohledu na jejich zřizovatele. Formuláře výkazů a závazné pokyny jsou vystaveny na internetu www.uzis.cz.

Od roku 2008 se na výkazech A (MZ)1-01 sledují pracovníci také jako průměrný roční přepočtený počet, který výstižněji charakterizuje kapacitní zajištění jednotlivých ambulancí, zvláště v případech ukončení a zahájení činnosti nebo většího pohybu pracovníků v průběhu roku. Je to součet přepočteného počtu pracovníků za jednotlivé měsíce dělený počtem měsíců sledovaného období. V roce 2013 byla ambulantní péče v oboru rehabilitační a fyzikální medicíny zabezpečována na 90 samostatných odděleních či pracovištích, kde pracovalo 28,27 lékařů, 253,58 fyzioterapeutů, 9,55 ergoterapeutů, 22,38 všeobecných sester a 9,43 ostatních odborných pracovníků, např. masér (§ 37). Všechny kategorie jsou uvedeny v průměrném ročním přepočteném počtu pracovníků (včetně smluvních). Meziročně se celkový počet zaměstnanců snížil o 0,2 %.

Celkem tito pracovníci poskytli téměř 120 tis. vyšetření a provedli přes 2 mil. výkonů. Tak jako v předchozích letech, nejvíce vyšetření (58 %) zajistili fyzioterapeuti

a ergoterapeuti, rovněž naprostá většina výkonů byla poskytnuta fyzioterapeuty a ergoterapeuty (96 %). Pokud budeme počet vyšetření sledovat podle druhu zařízení, které pacientovi poskytlo péči, zjistíme, že 41 % ze všech vyšetření a 44 % výkonů bylo provedeno v ambulantní části lůžkových zařízení. V okrese Liberec bylo provedeno 35 % ze všech výkonů, na počtech vyšetření se nejvíce podílel také okres Liberec (téměř 34 %).

Nejčastějším rehabilitačním výkonem je léčebná tělesná výchova, představující 55 % všech ambulantních výkonů (ČR 47 %). Fyzikální terapie představovala 30 % všech výkonů v kraji (ČR 35 %).

V kraji bylo nově přijato k léčbě celkem více než 112 tisíc pacientů, což představovalo 2 560 pacientů na 10 tis. obyvatel (ČR 2 222). Z vybraných skupin diagnóz podle Mezinárodní klasifikace nemocí 10. revize se 60 % osob léčilo na nemoci svalové a kosterní soustavy a pojivové tkáně, 18 % na poranění a otravy, nemoci nervové soustavy byly zastoupeny 7 %.

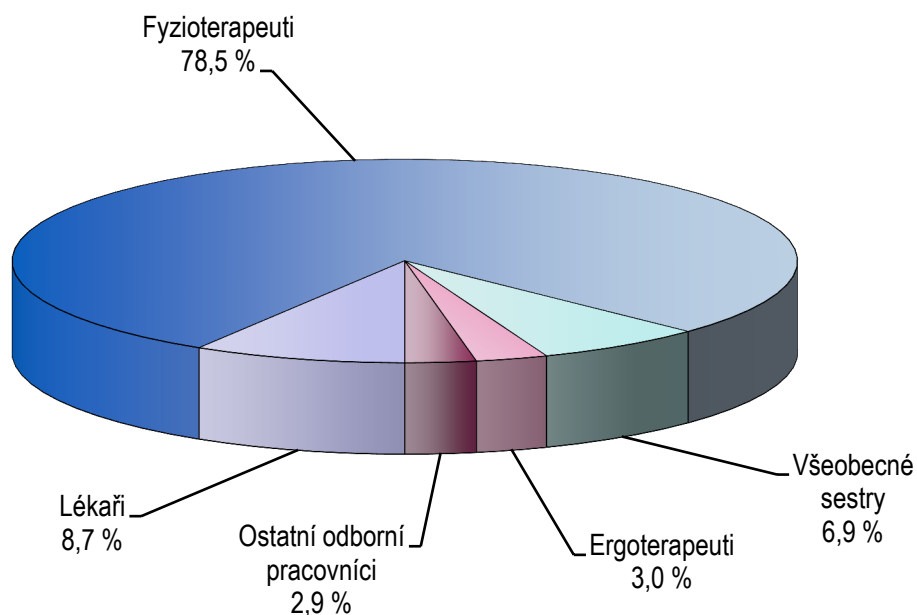
Akutní léčebnou péči na lůžkových odděleních poskytovala Krajská nemocnice Liberec, a.s., Nemocnice Jablonec nad Nisou, p.o. a Panochova nemocnice Turnov, s.r.o. Celkem bylo na těchto odděleních v nemocnicích hospitalizováno 1 338 pacientů s průměrnou ošetrovací dobou 14,6 dní (ČR 14,9 dní). Při průměrném počtu 67 lůžek bylo denně obsazeno 54 lůžek. Lůžka byla využívána 291,8 dní v roce.

Zpracovala: Jana Vosáhlová
ÚZIS ČR, Regionální pracoviště Hradec Králové
Habrmánova 19/1, 500 02 Hradec Králové
tel.: 495 058 321, fax: 495 058 322
e-mail: Libuse.Drahokoupilova@uzis.cz
<http://www.uzis.cz>

Personální zajištění dle druhu poskytovatelů zdravotních služeb a dle území

Ukazatel	Počet ZZ a pracovišť	Počet pracovníků ¹⁾					
		celkem	z toho				
			lékaři	fyzio-terapeuti	všeobecné sestry	ergo-terapeuti	ostatní odborní pracovníci
dle druhu poskytovatelů zdravotních služeb							
Ambulantní část lůžkových ZZ	9	140,41	12,61	109,25	7,58	9,55	1,42
Samostatná ordinace lékařů specialisty	18	73,96	13,65	45,75	11,05	-	3,51
Samostatné zařízení nelékaře rehabilitační	53	88,87	1,39	81,48	3,50	-	2,50
Ostatní ambulantní zařízení	10	19,97	0,62	17,10	0,25	-	2,00
Celkem	90	323,21	28,27	253,58	22,38	9,55	9,43
dle území okresů							
Česká Lípa	16	48,87	4,46	37,41	-	2,00	5,00
Jablonec nad Nisou	26	80,10	7,94	63,23	6,43	-	2,50
Liberec	34	135,36	11,82	105,53	9,95	6,55	1,51
Semily	14	58,88	4,05	47,41	6,00	1,00	0,42
Liberecký kraj	90	323,21	28,27	253,58	22,38	9,55	9,43

¹⁾ Průměrný roční přepočtený počet pracovníků celkem (vč. smluvních) - z odevzdaných ročních výkazů A(MZ)1-01

**Struktura pracovníků
v oboru rehabilitační a fyzikální medicíny**


Počet vyšetření, výkonů a pacientů dle druhu poskytovatelů zdravotních služeb

Vybrané ukazatele	Činnost v oboru dle poskytovatelů				
	celkem	v tom			
		ambulantní část lůžkových zdravotnických zařízení	samostatná ordinace lékaře specialisty	samostatné zařízení nelékaře rehabilitační	ostatní ambulantní zařízení
	Vyšetření provedená				
Lékařem	50 075	16 156	26 787	3 489	3 643
Fyzioterapeutem, ergoterapeutem	69 898	32 802	9 800	20 504	6 792
Psychologem, logopedem, sociálním pracovníkem	-	-	-	-	-
Liberecký kraj	119 973	48 958	36 587	23 993	10 435
Na 10 000 obyvatel	2 736,15	1 116,56	834,42	547,19	237,99
	Výkony provedené				
Lékařem	93 132	13 952	69 403	8 296	1 481
Fyzioterapeutem, ergoterapeutem	2 000 306	901 603	457 900	494 341	146 462
Psychologem, logopedem, sociálním pracovníkem	-	-	-	-	-
Liberecký kraj	2 093 438	915 555	527 303	502 637	147 943
	Pacienti nově přijatí k léčbě				
Liberecký kraj	112 235	49 540	22 503	31 205	8 987
Na 10 000 obyvatel	2 559,68	1 129,83	513,21	711,67	204,96

Struktura výkonů podle druhu poskytovatelů zdravotních služeb

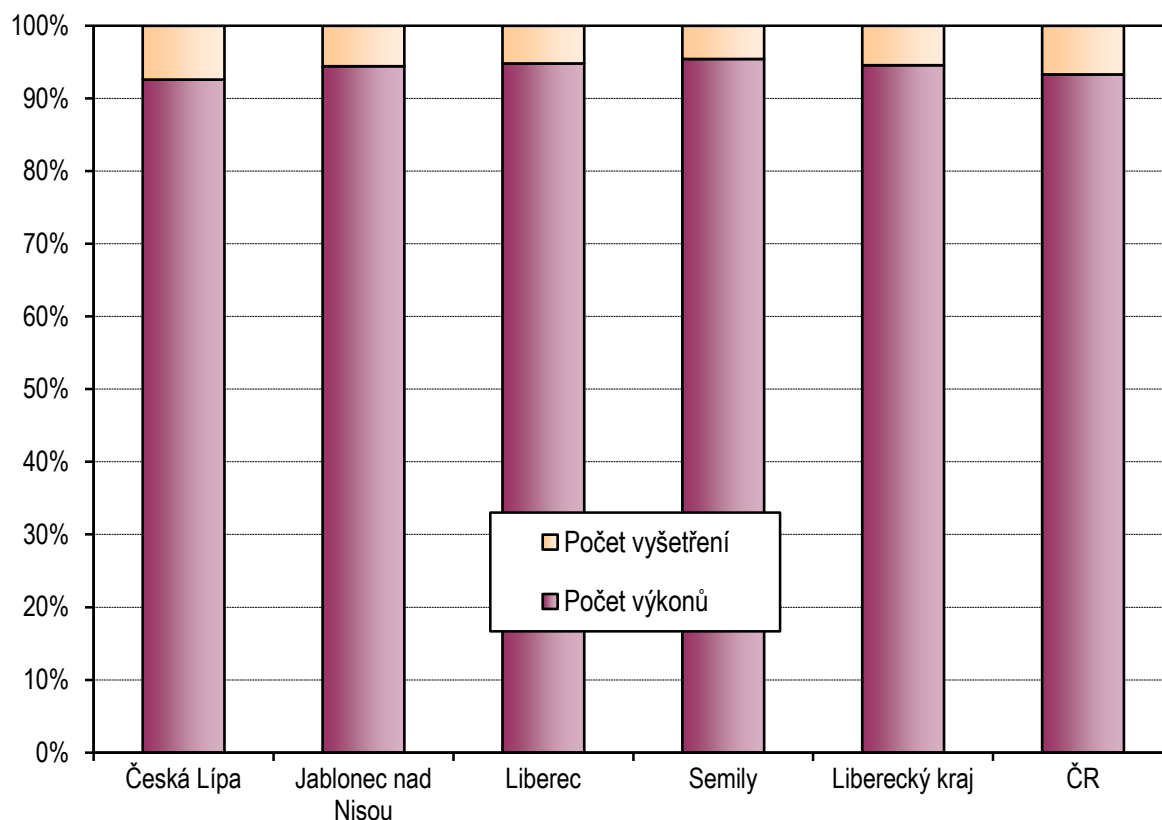
Druh poskytovatelů zdravotních služeb	Struktura výkonů				
	celkem	z toho (v %)			
		léčebná tělesná výchova	fyzikální terapie	ergoterapie	ostatní výkony
Ambulantní část lůžkových ZZ	915 555	70,57	18,78	2,85	7,81
Samostatná ordinace lékaře specialisty	527 303	46,94	33,61	1,79	17,66
Samostatné zařízení nelékaře rehabilitační	502 637	41,43	40,27	-	18,30
Ostatní ambulantní zařízení	147 943	39,33	50,79	0,06	9,82
Liberecký kraj	2 093 438	55,41	29,94	1,70	12,95
ČR	49 245 840	46,99	35,17	1,76	16,08

Indikace léčebné rehabilitace - skupiny diagnóz podle MKN-10

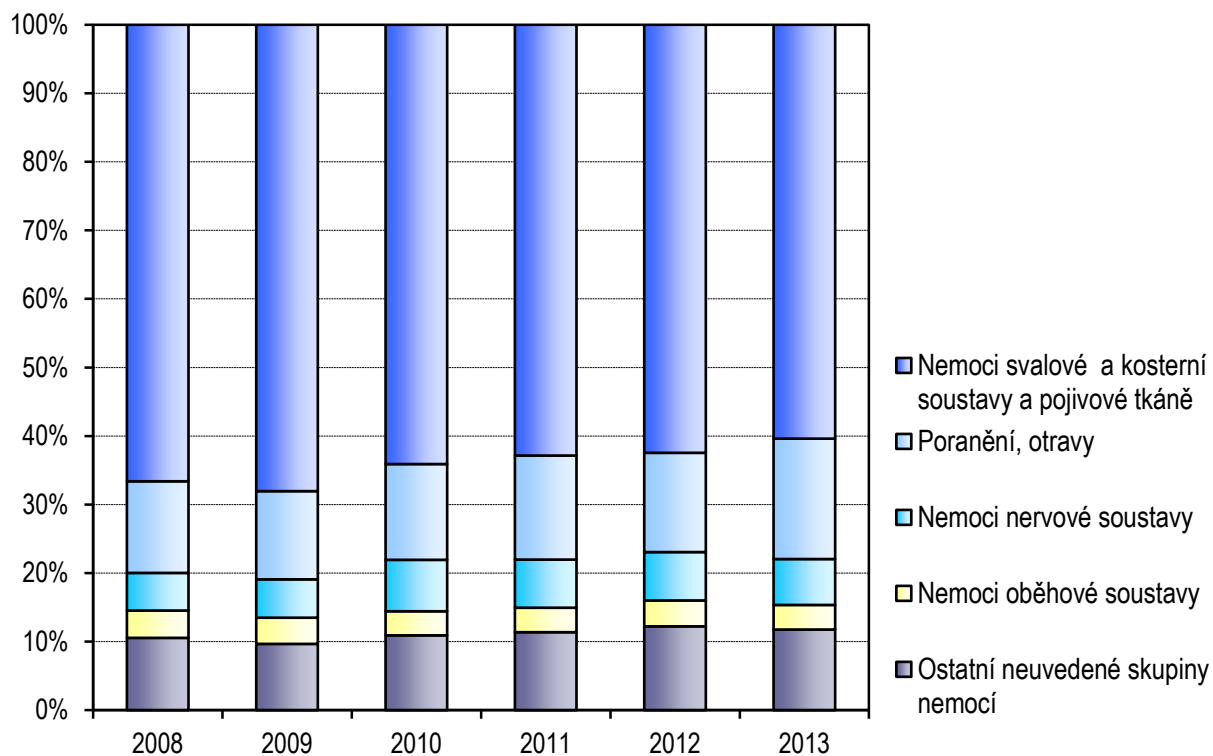
Diagnóza MKN-10							
		2010	2011	2012	2013	na 10 tis. obyvatel ¹⁾ v r. 2013	Index 2013/2010 v %
Nemoci infekční a parazitární	A00–B99	150	153	135	176	4,01	117,33
Novotvary	C00–D48	1 471	1 571	1 496	1 497	34,14	101,77
Nemoci endokrinní	E00–E90	265	366	308	500	11,40	188,68
Poruchy duševní a poruchy chování	F00–F99	292	269	292	337	7,69	115,41
Nemoci nervové soustavy	G00–G99	7 868	7 331	7 341	7 515	171,39	95,51
Nemoci oběhové soustavy	I00–I99	3 685	3 725	3 927	4 026	91,82	109,25
Nemoci dýchací soustavy	J00–J99	1 413	1 362	1 417	1 686	38,45	119,32
Nemoci trávicí soustavy	K00–K93	1 402	879	926	1 593	36,33	113,62
Nemoci svalové a kosterní soustavy a pojivové tkáně	M00–M99	67 203	65 611	64 939	67 774	1 545,68	100,85
Nemoci močové a pohlavní soustavy	N00–N99	1 089	2 126	960	1 040	23,72	95,50
Těhotenství, porod a šestinedělí, stavy vzniklé v perinatálním období	O00–O99 P00–P96	1 957	1 480	1 558	1 468	142,65	75,01
Poranění, otravy	S00–T98	14 651	15 845	15 061	19 711	449,54	134,54
Ostatní neuvedené skupiny nemocí		3 554	3 674	5 629	4 912	112,03	138,21
Liberecký kraj		105 000	104 392	103 989	112 235	2 559,68	106,89
ČR		2 246 158	2 213 471	2 240 326	2 335 514	2 222,03	103,98

¹⁾ U Dg těhotenství, porod a šestinedělí, stavy vzniklé v perinatálním období přepočteno na 10 000 žen 15–49 let

**Počet vyšetření a počet výkonů
v územních celcích v %**



**Vývoj struktury nově přijatých pacientů k léčbě
dle vybraných skupin diagnóz v %**



Využívání lůžkového fondu rehabilitačních oddělení nemocnic a rehabilitačních center a zatížení zdravotnických pracovníků

Ukazatel	Nemocnice		OLÚ	
	Liberecký kraj	ČR	Liberecký kraj	ČR
Počet oddělení	3	66	-	18
Počet pracovníků ¹⁾				
lékaři	5,50	203,29	-	117,66
ZPBD ²⁾ celkem	26,50	630,34	-	589,90
Průměrný počet lůžek	67,00	1 972,80	-	2 327,48
Průměrný denní stav obsazených lůžek				
celkem	53,6	1 441,0	-	2 043,6
na 1 lékaře	10,2	7,0	-	16,6
Počet lékařů na 100 lůžek	8,21	10,20	-	4,95
Počet ZPBD ²⁾ na 100 lůžek	39,55	31,61	-	24,81
Počet hospitalizovaných	1 338	35 239	-	21 304
Nemocniční letalita	-	0,4	-	1,2
Využití lůžek ve dnech	291,8	266,6	-	320,5
Průměrná ošetrovací doba	14,6	14,9	-	35,0
Prostoj lůžek ³⁾	2,5	4,4	-	3,9

¹⁾ Součet úvazků vč. smluvních pracovníků k 31.12.

²⁾ ZPBD-zdravotničtí pracovníci nelékaři s odbornou způsobilostí bez odborného dohledu (§ 5–§ 21a) dle zák. č. 96/2004 Sb.

³⁾ Ve dnech na 1 hospitalizovaného z lůžek schopných provozu

Seznam nemocnic s lůžkovým rehabilitačním oddělením v kraji:

Nemocnice Jablonec nad Nisou, p.o.

Krajská nemocnice Liberec, a.s.

Panochova nemocnice Turnov s.r.o.