



Informace ze zdravotnictví Moravskoslezského kraje

Ústavu zdravotnických informací a statistiky
České republiky

Ostrava
21. 10. 2013

9

Psychiatrie vč. AT- návykových nemocí a sexuologie - činnost oboru v Moravskoslezském kraji v roce 2012

*Psychiatry incl. alcohol and drugs guidance centres and sexology - activity
in branch in the Moravskoslezsky region in 2012*

Souhrn

Informace ze zdravotnictví kraje o činnosti oboru psychiatrie, návykové nemoci a sexuologie - činnost oboru v Moravskoslezském kraji v roce 2012 obsahuje údaje o ambulantní péči z oblasti sítě zdravotnických zařízení, personálního zajištění, činnosti a stručný přehled pacientů podle užívané psychoaktivní látky.

Summary

Information on health service activity in the branch of psychiatry including alcohol and drugs guidance centres and sexology in the Moravskoslezsky region in 2012 contains data about out-patient care, in particular, about health service network, personnel capacity, activity and a brief overview of patients by used psychoactive substance.

Informace o činnosti oboru psychiatrie čerpá z údajů pravidelného ročního sběru dat v rámci Programu statistických zjišťování NZIS, z výkazu A (MZ) 1-01 o ambulantní činnosti oboru psychiatrie včetně ambulantních pracovišť AT a sexuologie. Výkaz vyplňuje samostatně každé ambulantní pracoviště jmenovaných psychiatrických oborů, včetně ambulantních částí nemocnic. Podkladem informací o lůžkové péči oboru je výkaz L (MZ) 1-02 o lůžkovém fondu a jeho využití. Formuláře výkazů a pokyny jsou vystaveny na internetu www.uzis.cz. Návratnost ambulantních výkazů byla 95 %, dvě ordinace nezahájily a dvě ukončily činnost.

Ambulantní péči v oboru psychiatrickém včetně sexuologie zajišťovalo na území kraje 69 oddělení a pracovišť s 67,84 lékaři a 42,70 zdravotnickými pracovníky nelékaři s odbornou způsobilostí bez odborného dohledu (v přepočteném počtu úvazku), včetně smluvních pracovníků.

Celkem bylo na psychiatrických odděleních a pracovištích v kraji provedeno 286 262 (ČR 2 833 944) ambulantních ošetření - vyšetření (dále jen ošetření). Zvýšení počtu ošetření proti roku 2011 činilo v kraji téměř 3 %. Z celkového počtu ošetření představovaly ženy 59 %. Děti ve věku 0–14 let zaujímaly 4 % z celku. Počet všech ošetření na 10 000 obyvatel v kraji činil 2 331 ošetření (ČR 2 697). Na 1 léčeného pacienta připadlo v průměru za kraj 4,64 ošetření (ČR 4,90).

Celkem bylo ve sledovaném roce ošetřeno 61 733 (ČR 578 413) pacientů (rovná se počtu prvních ošetření), což proti roku 2011 představuje zvýšení o 4 %, z toho ženy zaujímaly 56 %. Počet prvních ošetření na 10 000 obyvatel v kraji činil 503 (ČR 550) prvních ošetření. Z hlediska věkové struktury pacientů bylo 89 % všech prvních ošetření v kraji poskytnuto pacientům ve věku 20 a více let, děti 0–14 let zaujímaly 6 % a mladiství 15–19 let představovali 5 % z celku.

V rámci ochranné léčby bylo provedeno celkem 2 598 ošetření, nárůst proti roku 2012 dosáhl 12 %. Tento celkový počet zahrnoval také 391 prvních ošetření.

U 15 vybraných diagnóz, resp. skupin onemocnění, se sleduje první ošetření pacienta za sledovaný rok. Jednotkou zjišťování je zde diagnóza, nikoliv pacient. To znamená, že pacient je započítán tolikrát, pro kolik onemocnění byl prvně ošetřen za sledovaný rok. Struktura prvních ošetření je patrná z grafu. Nejčastější byla první ošetření pro neurotické poruchy 36,3 % a organické duševní poruchy 16,3 %. V přepočtu na 10 000 obyvatel připadalo nejvíce neurotických poruch 183 (ČR 213) a organických duševních poruch 82 (ČR 62) prvně ošetřených. V roce 2012 byly sledovány organické duševní poruchy (dg. F00–F09) celkem, z toho demence u Alzheimerovy nemoci a ostatní demence. V souvislosti s demencí u Alzheimerovy nemoci (F00) bylo léčeno 1 701 pacientů a pacientů léčených pro ostatní demence (F01–F03) bylo 3 631. Celkově pro organické duševní poruchy (F00–F09) bylo ošetřeno 10 125 osob. Nově byla sledována také dg F50 – poruchy příjmu potravy, pro kterou bylo léčeno 181 pacientů, dále počet pacientů, u kterých bylo zaznamenáno sebepoškození 515 a počet pacientů v substituční léčbě závislosti na opiátech/opioidech klesl na 47 pacientů.

Z porovnání počtu pacientů v jednotlivých skupinách psychiatrických diagnóz dle pohlaví je zřejmé, že u žen se častěji vyskytovaly afektivní poruchy (69 %) a neurotické poruchy (64 %). Muži byli výrazně častěji ošetřováni v souvislosti se sexuálními poruchami/deviacemi (84 %), vývojovými poruchami v dětství a adolescenci (69 %), s poruchami vyvolanými alkoholem (66 %) a poruchami osobnosti (60 %), z toho hlavně v patologickém hráčství zaujímali muži 92 %.

V roce 2012 bylo léčeno a evidováno 3 680 (ČR 22 838) pacientů „živé kartotéky“ pro alkoholismus, pokles proti minulému roku činil 19 %. Jedná se o pacienty sledované zdravotně a sociálně se zprávou nebo záznamem v dokumentaci ne starším jednoho roku. Převážná část sledovaných alkoholiků byli muži (66 %), z nichž 61 %, absolutně 1 488, bylo starších 40 let. Průměr za kraj vykázal 30 (ČR 22) léčených alkoholiků na 10 000 obyvatel. Závislých na alkoholu bylo v kraji 87 % léčených alkoholiků. Nejvíce léčených alkoholiků na 10 000 obyvatel vykázaly okresy Ostrava (44) a Frýdek-Místek (35).

V kraji byl zaznamenán 7% nárůst počtu léčených a evidovaných toxikomanů, absolutně bylo evidováno 2 165 pacientů (ČR 15 716). Na 10 000 obyvatel připadlo v kraji 18 toxikomanů (ČR 15). Z celkového počtu toxikomanů tvořili muži 60 %, z toho nejvíce bylo ve věku 20–39 let (70 %). Závislost na drogách byla prokázána u 93 % pacientů v kraji (ČR 88 %). Největší zastoupení měly léčené osoby zneužívající stimulancia, a to 4 pacienti „živé kartotéky“ na 10 000 obyvatel, kteří všichni 100 % užívali nejrozšířenější metamfetamin, známější pod názvem pervitin. Na druhém místě byly léčené osoby zneužívající sedativa a hypnotika 3,1 a dále kanabinoidy 3,0 na 10 000 obyvatel. Nejvíce pacientů užívajících nealkoholové drogy bez tabáku na 10 000 obyvatel bylo v okrese Ostrava (29,5), nejméně v okrese Bruntál (1,5). Ve srovnání dle věku bylo nejvíce pacientů

užívajících nealkoholové drogy bez tabáku na 10 000 obyvatel ve věkové skupině 15–19 let, muži 68,2 a ženy 52,8 případů.

Lůžkovou péči psychiatrického oboru zajišťovala v kraji 3 nemocniční oddělení a také Psychiatrická léčebna v Opavě s detašovaným pracovištěm v Holčovicích. Dětská péče není samostatně vyčleněna, je zajištěna pouze jako pracoviště v PL v Opavě. Průměrná ošetrovací doba na nemocničních odděleních v kraji 14,5 dne byla nižší než v ČR. Průměrná ošetrovací doba v PL se nepatrně zvýšila o 1,1 dne a dosáhla 55,5 dne. Byla však značně nižší než v ČR 71,4 u dospělých a 71,1 dne u dětí. Využití lůžek ve dnech maximální lůžkové kapacity nepatrně kleslo v PL Opava na 342,2 dne a bylo vyšší než průměr za léčebny pro dospělé v ČR 338,6 dne. Využití ve dnech na lůžkových psychiatrických odděleních nemocnic v kraji se zvýšilo na 340,3 a bylo také vyšší než průměr v ČR, dospělí 279,0 a dětí 229,2 dne.

Vypracoval: Kozlíková Blažena

ÚZIS ČR, Regionální pracoviště Ostrava
17. listopadu 1790, 708 52 Ostrava-Poruba
tel.: 597 374 185

e-mail: kozlikova@uzis.cz

<http://www.uzis.cz>

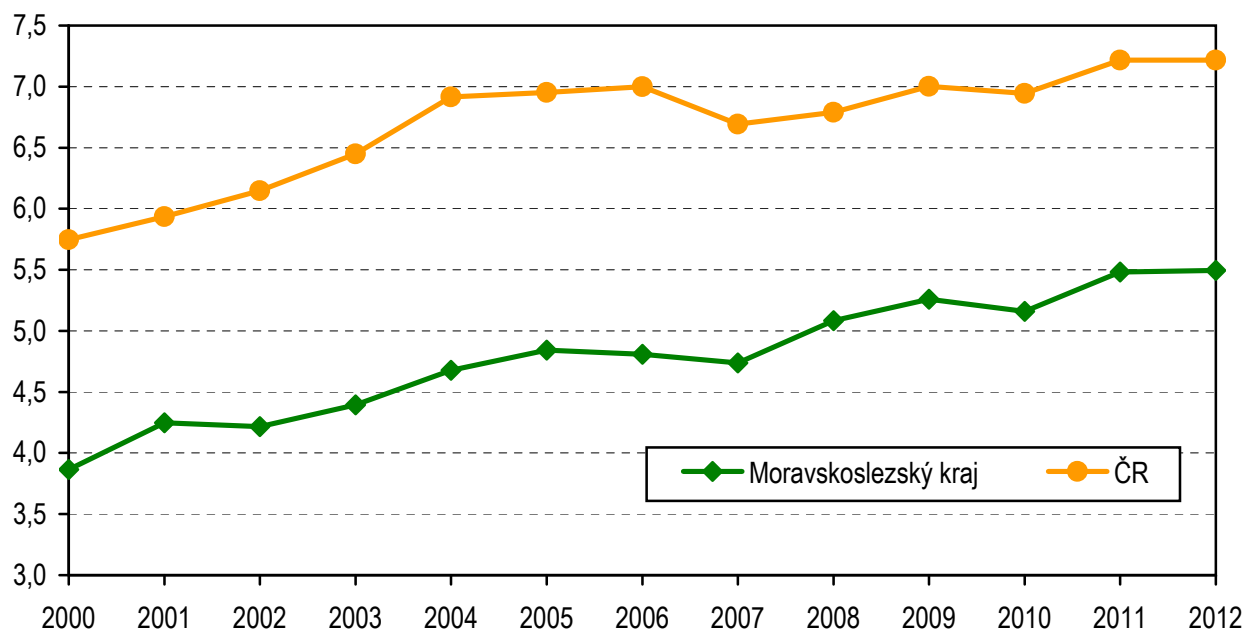
Personální zajištění ambulantní psychiatrické péče dle území

Území, kraj	Počet ZZ a pracovišť	Počet pracovníků ¹⁾				ZPBD ²⁾
		lékaři		psycho- logové		
		celkem	z toho psychiatrii			
Bruntál	3	2,67	2,67	-	0,67	
Frýdek-Místek	10	12,30	12,10	-	6,50	
Karviná	14	12,18	12,08	-	7,58	
Nový Jičín	6	5,40	5,40	-	4,50	
Opava	9	7,50	7,50	-	3,75	
Ostrava	27	27,79	25,74	4,32	19,70	
Moravskoslezský kraj	69	67,84	65,49	4,32	42,70	
ČR	798	758,00	733,69	55,08	399,18	

¹⁾ Průměrný roční přepočtený počet pracovníků celkem, vč. smluvních

²⁾ ZPBD - zdravotničtí pracovníci nelékaři s odbornou způsobilostí bez odborného dohledu dle zákona č. 96/2004 Sb., o nelékařských zdravotnických povoláních § 5–§ 21a

Počet lékařů na 100 000 obyvatel v letech 2000–2012



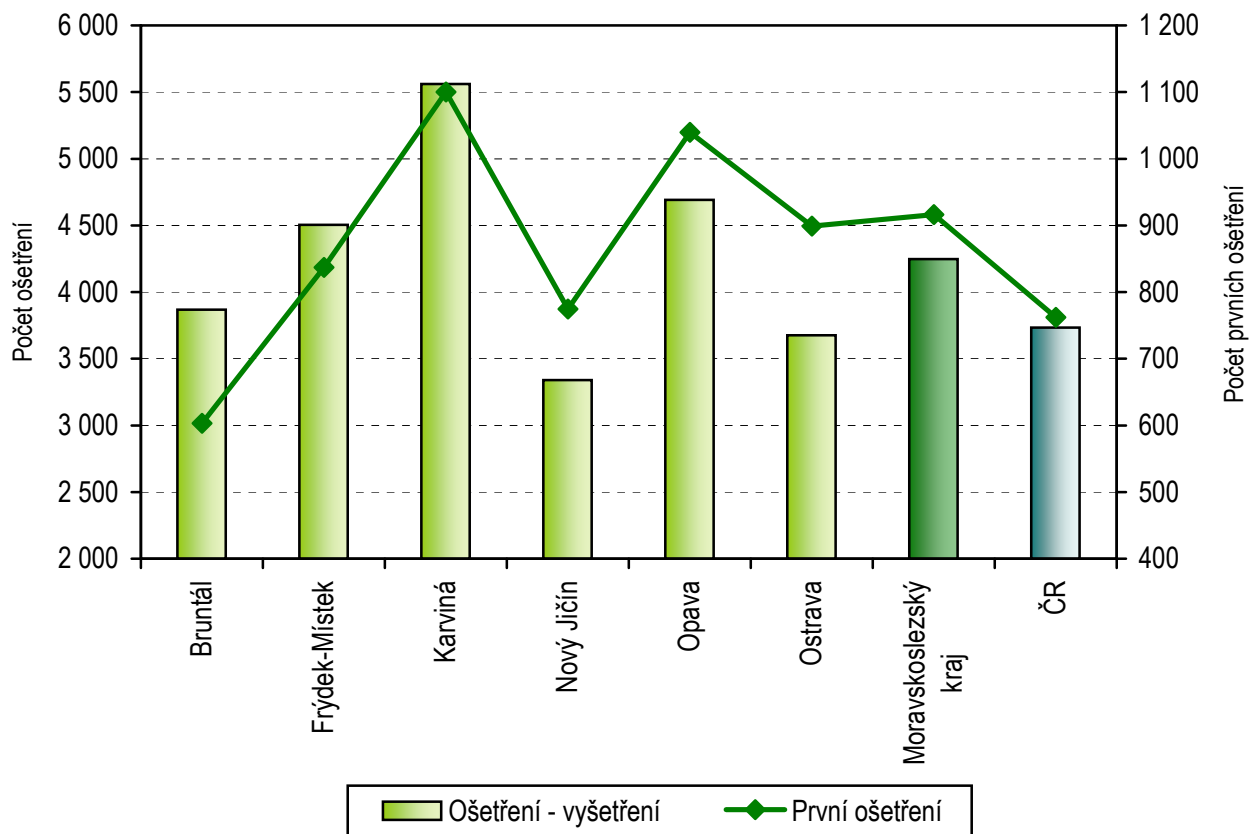
Ambulantní péče (počty ošetření - vyšetření) dle území

Území, okres	Počet ošetření - vyšetření			Počet prvních ošetření ¹⁾			Počet ošetření - vyšetření na 1 léčeného pacienta
	celkem	z toho žen (%)	z toho dětí ²⁾ (%)	celkem	z toho žen (%)	z toho dětí ²⁾ (%)	
Bruntál	10 328	49,93	0,59	1 610	55,03	1,30	6,41
Frydek-Místek	56 316	61,14	1,18	10 462	58,17	1,98	5,38
Karviná	64 490	59,88	1,60	12 759	55,73	2,59	5,05
Nový Jičín	18 031	60,58	7,58	4 183	56,68	12,57	4,31
Opava	35 190	59,95	3,15	7 798	56,08	6,75	4,51
Ostrava	101 907	56,54	6,68	24 921	54,79	7,73	4,09
Moravskoslezský kraj	286 262	58,63	3,86	61 733	55,85	5,73	4,64
ČR	2 833 944	60,10	3,78	578 413	59,13	5,07	4,90

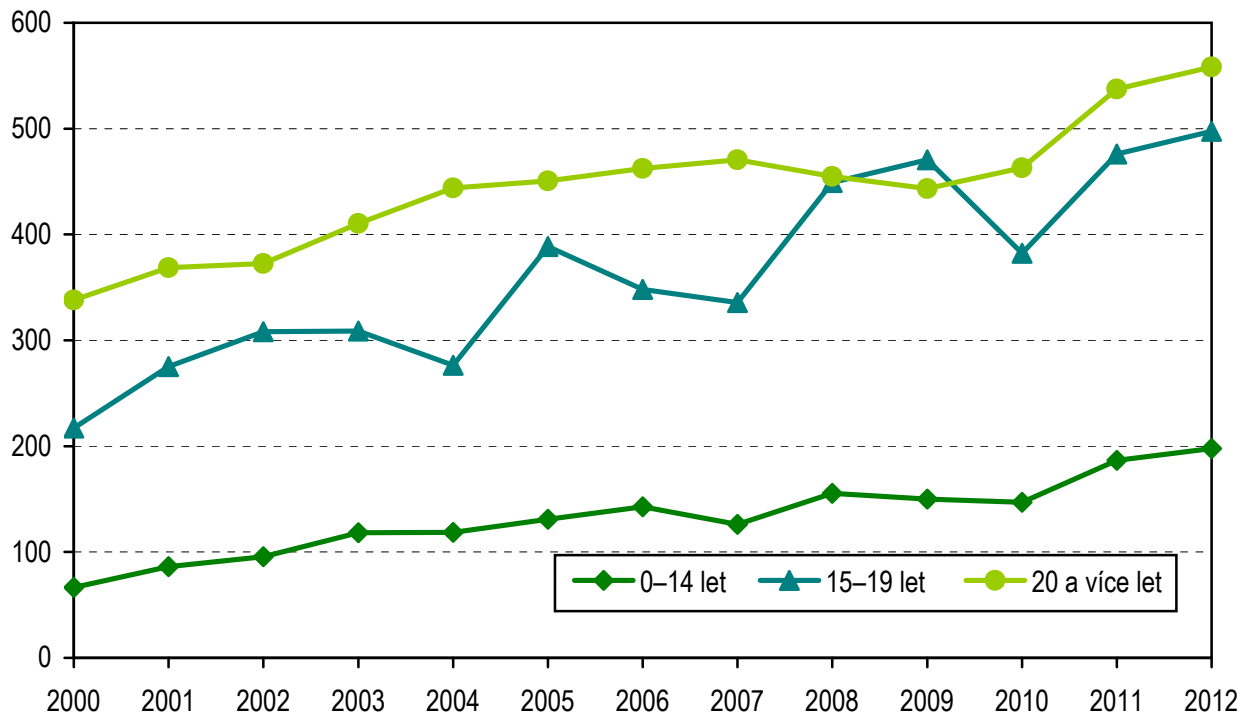
¹⁾ Počet prvních ošetření v daném roce odpovídá počtu léčených pacientů v daném roce

²⁾ Osoby ve věku 0–14 let

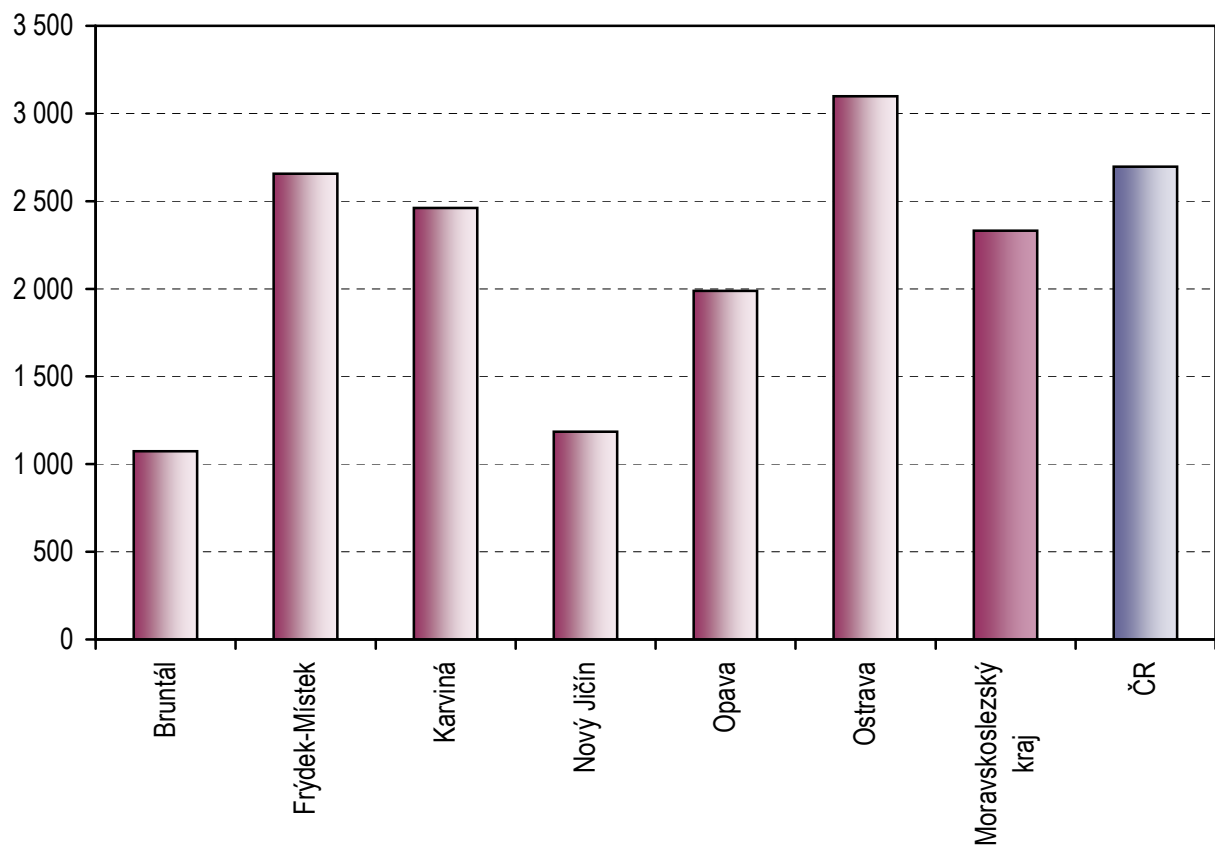
Počet ošetření - vyšetření a prvních ošetření na 1 lékaře dle území



Počet léčených pacientů dle věku na 10 000 obyvatel dané věkové skupiny



Počet ošetření - vyšetření na 10 000 obyvatel dle území



Počty pacientů podle vybraných psychiatrických diagnóz

Vybraná onemocnění (diagnóza MKN-10)		Území						
		Bruntál	Frýdek- Místek	Karviná	Nový Jičín	Opava	Ostrava	Moravsko- slezský kraj
Organické duševní poruchy (F00-F09)	a	41	692	1 038	169	567	1 457	3 964
	b	96	1 073	1 686	294	793	2 219	6 161
z toho:								
demenze u Alzheimerovy nemoci (F00)	a	24	18	254	22	78	166	562
	b	29	59	448	29	113	461	1 139
ostatní demence (F01-F03)	a	10	240	322	61	105	488	1 226
	b	23	476	609	129	274	894	2 405
Poruchy vyvolané alkoholem (F10)	a	59	492	589	152	206	951	2 449
	b	12	266	313	101	100	489	1 281
Poruchy vyvolané ostatními psychoaktivními látkami (F11-F19)	a	9	98	208	26	142	806	1 289
	b	5	92	101	47	185	467	897
Schizofrenie (F20-F29)	a	120	640	617	258	416	1 158	3 209
	b	76	586	625	242	381	1 066	2 976
Afektivní poruchy (F30-F39)	a	73	697	515	114	314	903	2 616
	b	86	1 744	971	321	799	1 768	5 689
Neurotické poruchy (F40-F48, F50-F59)	a	302	918	2 091	390	815	3 542	8 058
	b	290	1 879	2 869	1 191	1 717	6 523	14 469
Poruchy osobnosti (F60-F63, F68-F69)	a	28	138	266	56	246	706	1 440
	b	18	105	142	50	113	514	942
Sexuální poruchy, deviace (F64-F66)	a	3	15	14	3	-	122	157
	b	-	2	-	-	-	29	31
Mentální retardace (F70-F79)	a	129	243	314	58	268	427	1 439
	b	94	202	251	104	223	379	1 253
Vývojové poruchy v dětství a adolescenci (F80-F98)	a	71	150	277	559	393	1 018	2 468
	b	12	82	69	54	114	787	1 118
Neurčená duševní porucha (F99)	a	1	4	3	7	-	14	29
	b	1	2	-	8	-	13	24

a - muži

b - ženy

Počty pacientů podle vybraných psychiatrických diagnóz na 10 000 obyvatel

Vybraná onemocnění (diagnóza MKN-10)		Území						
		Bruntál	Frýdek- Místek	Karviná	Nový Jičín	Opava	Ostrava	Moravsko- slezský kraj
Organické duševní poruchy (F00-F09)	a	14,2	83,3	103,5	30,4	76,8	111,4	82,3
	b	6,2	21,1	34,3	5,6	12,7	24,2	20,5
z toho:								
demenze u Alzheimerovy nemoci (F00)	a	5,5	3,6	26,7	3,4	10,8	19,0	13,8
	b	3,3	0,8	8,6	0,6	2,4	4,5	3,9
ostatní demence (F01-F03)	a	3,4	33,8	35,4	12,5	21,4	41,9	29,5
	b	0,6	10,6	13,0	2,6	4,9	6,0	7,3
Poruchy vyvolané alkoholem (F10)	a	7,4	35,8	34,3	16,6	17,3	43,6	30,3
	b	2,6	10,1	8,2	4,3	4,1	11,8	8,0
Poruchy vyvolané ostatními psychoaktivními látkami (F11-F19)	a	1,5	9,0	11,7	4,8	18,5	38,6	17,8
	b	0,8	2,8	3,7	1,2	2,0	4,3	2,9
Schizofrenie (F20-F29)	a	20,3	57,9	47,2	32,8	45,0	67,4	50,3
	b	3,9	4,6	4,8	2,0	3,7	6,0	4,5
Afektivní poruchy (F30-F39)	a	16,5	115,2	56,5	28,6	62,8	80,9	67,5
	b	5,1	19,2	8,1	4,3	10,0	11,8	10,6
Neurotické poruchy (F40-F48, F50-F59)	a	61,5	132,0	188,5	103,9	142,9	305,0	183,1
	b	18,5	35,0	56,0	25,2	31,3	61,3	43,5
Poruchy osobnosti (F60-F63, F68-F69)	a	4,8	11,5	15,5	7,0	20,3	37,0	19,4
	b	1,8	3,2	5,3	1,4	3,0	6,8	4,3
Sexuální poruchy, deviace (F64-F66)	a	0,3	0,8	0,5	0,2	-	4,6	1,5
	b	0,2	0,2	0,2	0,1	-	0,7	0,3
Mentální retardace (F70-F79)	a	23,1	21,0	21,5	10,6	27,7	24,4	21,9
	b	1,5	2,1	3,8	1,1	1,6	3,0	2,5
Vývojové poruchy v dětství a adolescenci (F80-F98) ¹⁾	a	43,0	53,3	68,8	196,2	142,0	287,3	147,9
	b	6,2	21,8	28,4	0,3	17,9	59,5	28,4
Neurčená duševní porucha (F99)	a	0,2	1,4	0,1	1,0	-	0,8	0,4
	b	0,2	0,2	0,1	1,0	-	0,5	0,3

a - celkem

b - nově zjištěná

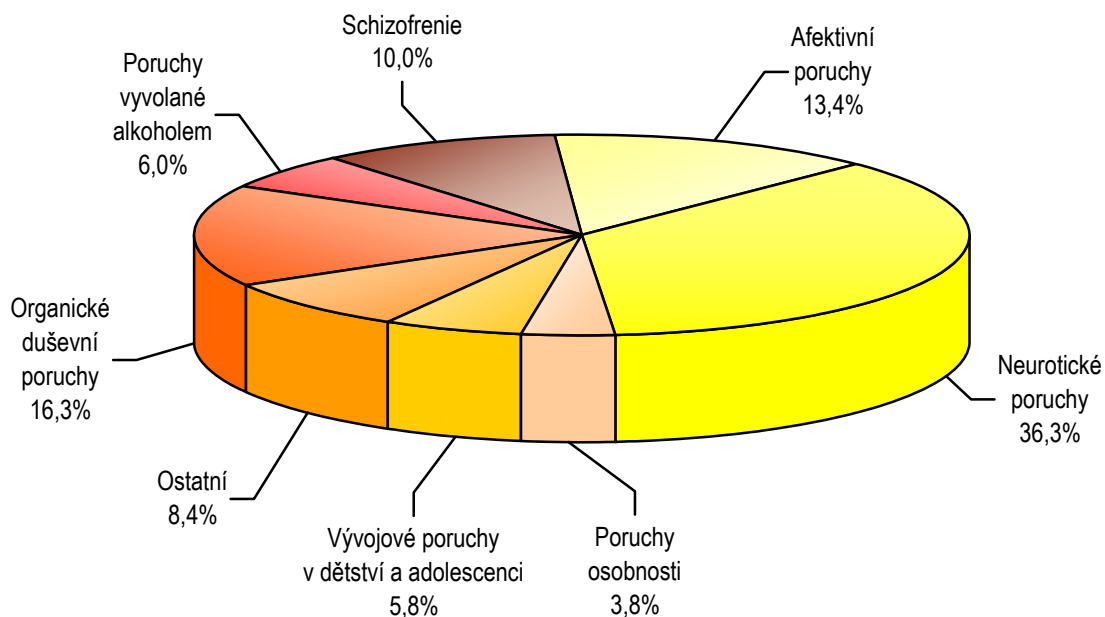
¹⁾ U onemocnění vývojové poruchy v dětství a adolescenci je přepočítáno na 10 000 obyvatel ve věku 0–19 let

Léčení pacienti *) podle pohlaví, věkových skupin a vybraných diagnóz

Vybraná onemocnění (diagnóza MKN-10)	Celkem	z toho v %			
		ženy	0–14 let	15–19 let	20 let a více
Organické duševní poruchy (F00-F09)	10 125	60,8	0,2	0,1	99,7
z toho: demence u Alzheimerovy nemoci (F00)	1 701	67,0	-	-	100,0
ostatní demence (F01-F03)	3 631	66,2	0,1	0,1	99,9
Poruchy vyvolané alkoholem (F10)	3 730	34,3	0,1	3,1	96,8
Poruchy vyvolané ostatními psychoaktivními látkami (F11-F19)	2 186	41,0	0,0	11,0	88,9
Schizofrenie (F20-F29)	6 185	48,1	0,2	2,2	97,6
Afektivní poruchy (F30-F39)	8 305	68,5	0,6	2,6	96,8
Neurotické poruchy (F40-F48, F50-F59)	22 527	64,2	1,8	5,2	93,0
Poruchy osobnosti (F60-F63, F68-F69)	2 382	39,5	0,2	10,4	89,4
Sexuální poruchy, deviace (F64-F66)	188	16,5	1,1	17,6	81,4
Mentální retardace (F70-F79)	2 692	46,5	9,7	7,3	83,1
Vývojové poruchy v dětství a adolescenci (F80-F98)	3 586	31,2	75,0	25,0	-
Neurčená duševní porucha (F99)	53	45,3	-	9,4	90,6
Neplodnost (N46, N97)	30	83,3	-	3,3	96,7

*) Počet prvních ošetření pro danou diagnózu (pacient může být započítán tolikrát, pro kolik onemocnění byl prvně ošetřen)

Struktura prvních ošetření pro vybraná onemocnění



Pacienti užívající návykové látky léčení v ambulantních zdravotnických zařízeních podle okresů

Psychoaktivní látky		Území						Moravsko-slezský kraj
		Bruntál	Frýdek-Místek	Karviná	Nový Jičín	Opava	Ostrava	
Alkohol	a	71	735	880	253	302	1 439	3 680
	b	7,41	34,60	33,73	16,65	17,05	43,83	30,00
Opiáty a opionidy	a	-	6	6	35	19	255	321
	b	-	0,28	0,23	2,30	1,07	7,77	2,62
z toho heroin	a	-	6	6	22	17	226	277
	b	-	0,28	0,23	1,45	0,96	6,88	2,26
Kanabinoidy	a	7	23	74	7	44	211	366
	b	0,73	1,08	2,84	0,46	2,48	6,43	2,98
Sedativa a hypnotika	a	-	52	80	9	22	220	383
	b	-	2,45	3,07	0,59	1,24	6,70	3,12
z toho barbituráty	a	-	8	25	-	2	47	82
	b	-	0,38	0,96	-	-	1,43	0,67
z toho benzodiazepiny	a	-	44	54	9	11	172	290
	b	-	2,07	2,07	0,59	0,62	5,24	2,36
Kokain	a	-	1	-	-	1	1	3
	b	-	0,05	-	-	0,06	0,03	0,02
Stimulancia	a	-	45	104	1	107	228	485
	b	-	2,12	3,99	0,07	6,04	6,94	3,95
z toho metamfetamin	a	-	45	104	1	107	228	485
	b	-	2,12	3,99	0,07	6,04	6,94	3,95
Halucinogeny	a	-	-	4	-	-	2	6
	b	-	-	0,15	-	-	0,06	0,05
Prchavá rozpustidla	a	-	7	2	-	4	4	17
	b	-	0,33	0,08	-	0,23	0,12	0,14
Kombinace drog	a	7	54	37	8	94	46	246
	b	0,73	2,54	1,42	0,53	5,31	1,40	2,01
Tabák	a	-	2	2	-	-	306	310
	b	-	0,09	0,08	-	-	9,32	2,53
Jiné	a	-	-	-	-	28	-	28
	b	-	-	-	-	1,58	-	0,23
Nealkoholové drogy	a	14	190	309	60	319	1 273	2 165
	b	1,46	8,94	11,84	3,95	18,01	38,77	17,65
Nealkoholové drogy bez tabáku	a	14	188	307	60	319	967	1 855
	b	1,46	8,85	11,77	3,95	18,01	29,45	15,12
Psychoaktivní látky celkem	a	85	925	1 189	313	621	2 712	5 845
	b	8,87	43,54	45,57	20,60	35,07	82,60	47,65

a - absolutně

b - na 10 000 obyvatel

Pacienti užívající návykové látky léčení v ambulantních zdravotnických zařízeních podle věkových skupin

Psychoaktivní látky		Věk									
		0–14		15–19		20–39		40–64		65 let a více	
		muži	ženy	muži	ženy	muži	ženy	muži	ženy	muži	ženy
Alkohol	a	2	1	81	34	852	421	1 284	743	204	58
	b	0,22	0,11	24,79	11,01	46,31	24,37	60,58	34,65	25,38	4,80
Opiáty a opionidy	a	-	-	19	21	178	69	19	14	1	-
	b	-	-	5,81	6,80	9,68	3,99	0,90	0,65	0,12	-
z toho heroin	a	-	-	17	21	153	58	15	12	1	-
	b	-	-	5,20	6,80	8,32	3,36	0,71	0,56	0,12	-
Kanabinoidy	a	1	-	69	37	161	81	14	3	-	-
	b	0,11	-	21,12	11,98	8,75	4,69	0,66	0,14	-	-
Sedativa a hypnotika	a	-	-	11	13	63	55	98	87	26	30
	b	-	-	3,37	4,21	3,42	3,18	4,62	4,06	3,23	2,48
z toho barbituráty	a	-	-	6	6	22	9	20	4	9	6
	b	-	-	1,84	1,94	1,20	0,52	0,94	0,19	1,12	0,50
z toho benzodiazepiny	a	-	-	5	7	41	46	76	80	16	19
	b	-	-	1,53	2,27	2,23	2,66	3,59	3,73	1,99	1,57
Kokain	a	-	-	-	-	2	1	-	-	-	-
	b	-	-	-	-	0,11	0,06	-	-	-	-
Stimulancia	a	-	-	33	29	227	152	19	25	-	-
	b	-	-	10,10	9,39	12,34	8,80	0,90	1,17	-	-
z toho metamfetamin	a	-	-	33	29	227	152	19	25	-	-
	b	-	-	10,10	9,39	12,34	8,80	0,90	1,17	-	-
Halucinogeny	a	-	-	-	-	6	-	-	-	-	-
	b	-	-	-	-	0,33	-	-	-	-	-
Prchavá rozpustidla	a	-	-	-	3	9	3	1	1	-	-
	b	-	-	-	0,97	0,49	0,17	0,05	0,05	-	-
Kombinace drog	a	-	-	5	1	127	79	14	12	3	5
	b	-	-	1,53	0,32	6,90	4,57	0,66	0,56	0,37	0,41
Tabák	a	-	-	-	-	132	80	45	38	12	3
	b	-	-	-	-	7,18	4,63	2,12	1,77	1,49	0,25
Jiné	a	-	-	-	-	6	18	-	4	-	-
	b	-	-	-	-	0,33	1,04	-	0,19	-	-
Nealkoholové drogy	a	1	-	137	104	911	538	210	184	42	38
	b	0,11	-	41,92	33,69	49,52	31,14	9,91	8,58	5,22	3,15
Nealkoholové drogy bez tabáku	a	2	3	223	163	779	458	165	146	30	35
	b	0,22	0,34	68,24	52,80	42,35	26,51	7,79	6,81	3,73	2,90
Psychoaktivní látky celkem	a	3	1	218	138	1 763	959	1 494	927	246	96
	b	0,33	0,11	66,71	44,70	95,84	55,52	70,49	43,23	30,60	7,95

a - absolutně

b - na 10 000 obyvatel

Vyžívání lůžkového fondu psychiatrických oddělení nemocnic a odborných léčebných ústavů (OLÚ) a zatížení zdravotnických pracovníků

Ukazatel	Nemocnice			OLÚ		
	kraj	ČR		kraj	ČR	
		psychiatrie vč. AT	dětská psychiatrie		psychiatrie vč. AT	dětská psychiatrie
Počet oddělení	3	26	4	2	25	2
Počet pracovníků ¹⁾						
lékaři	12,87	169,95	18,54	53,69	509,11	7,85
ZPBD ²⁾	27,70	489,56	57,28	286,05	2 801,33	73,20
sestry ³⁾ u lůžka	18,69	462,34	55,43	286,71	2 681,59	74,42
Průměrný počet lůžek	81,00	1 153,15	119,00	921,83	8 633,17	200,00
Průměrný denní stav obsazených lůžek						
celkem	75,3	879,1	74,5	861,9	7 987,2	141,4
na 1 lékaře	8,9	5,6	4,1	15,8	15,8	15,9
na 1 sestru ⁴⁾ u lůžka	17,2	8,6	6,0	13,0	13,4	8,5
Počet lékařů na 100 lůžek	15,89	14,79	15,58	6,16	5,97	3,93
Počet ZPBD ²⁾ na 100 lůžek	34,20	42,61	48,13	32,80	32,83	36,60
Počet hospitalizovaných	1 898	17 319	1 214	5 682	40 928	728
Nemocniční letalita	-	1,3	-	40,9	30,7	-
Využití lůžek ve dnech	340,3	279,0	229,2	342,2	338,6	258,7
Průměrná ošetrovací doba	14,5	18,6	22,5	55,5	71,4	71,1
Prostoj lůžek ⁵⁾	0,9	4,1	10,8	3,9	5,2	10,0

¹⁾ Součet úvazků vč. smluvních pracovníků k 31.12.

²⁾ Zdravotničtí pracovníci dle zákona č. 96/2004 Sb.

ZPBD – zdravotničtí pracovníci nelékaři s odbornou způsobilostí bez odborného dohledu (§ 5–§ 21a)

sestry – všeobecné sestry a porodní asistentky (§ 5–§ 6)

³⁾ Průměrný počet pracovníků vč. smluvních

⁴⁾ Průměrný denní stav obsazených lůžek na jednu sestru u lůžka, násobeno koeficientem 4,5, aby se zohlednil třísměnný provoz a absence sester z důvodu dovolené, nemoci, školení apod.

⁵⁾ Ve dnech na 1 hospitalizovaného z lůžek schopných provozu

Seznam nemocnic s psychiatrickým oddělením v kraji:

CNS-Centrum Třinec s.r.o.

Nemocnice s poliklinikou Havířov, p.o.

Fakultní nemocnice s poliklinikou Ostrava

Seznam OLÚ s psychiatrickým oddělením v kraji:

Psychiatrická léčebna Opava

Seznam OLÚ s dětským psychiatrickým pracovištěm v kraji:

Psychiatrická léčebna Opava