



Informace ze zdravotnictví Ústeckého kraje

Ústavu zdravotnických informací a statistiky
České republiky

Ústí nad Labem
13.6.2003

2

Péče o děti a dorost v Ústeckém kraji v roce 2002

Ústecký krajský odbor Ústavu zdravotnických informací a statistiky ČR zpracoval informace o činnosti dětských lékařů v Ústeckém kraji.

Podkladem pro zpracování byly roční výkazy A (MZ) 1-01 - oboru dětské a dorostové, návratnost výkazů byla 99,44 %. Uváděny jsou údaje ze sumářů ČR, Ústeckého kraje a jeho okresů za rok 2002.

Tabulky

Na území kraje bylo v roce 2002 celkem 177 dětských ordinací (ZJ - zpravodajských jednotek), v nichž pracovalo 176,88 lékařů a 194,47 SZP (uvedeno v přepočteném počtu i dále u relativních ukazatelů).

Celkem bylo pediatry provedeno 1 326 054 ošetření-vyšetření, z toho bylo 278 941 preventivních prohlídek. Na jedno dítě (ve věku 0 - 19 let) v kraji připadlo 6,946 ošetření-vyšetření (ČR 6,889), na 1 lékaře 7 497 ošetření-vyšetření (ČR 6 690).

Dispenzarizované děti a dorost pro vybranou diagnózu uvádíme absolutně a v nápočtu na 100 000 dětí (ve věku 0 - 14 let) a dorostu (ve věku 15 - 19 let). K tabulkám je přiložen list se slovním označením použitých skupin diagnóz.

Údaje o zabezpečení péče uvádíme také samostatně za praktické lékaře pro děti a dorost.

Na území kraje bylo v roce 2002 celkem 169 ordinací praktického lékaře pro děti a dorost (ZJ), v nichž pracovalo 172,04 lékařů a 181,43 SZP.

Celkem bylo praktickými lékaři pro děti a dorost provedeno 1 305 166 ošetření-vyšetření, z toho bylo 278 941 preventivních prohlídek. Na jedno dítě v kraji připadlo 6,836 ošetření-vyšetření (ČR 6,583), na 1 lékaře 7 586 ošetření-vyšetření (ČR 6 934).

Grafy

Informaci o činnosti pediatrů v Ústeckém kraji a ČR v roce 2002 doplňují čtyři grafy: počet ošetření-vyšetření na 1 dítě (ve věku 0 - 19 let) - celkem, počet ošetření-vyšetření na 1 dítě (ve věku 0 - 19 let) - u praktického lékaře, počet registrovaných pacientů na 1 ZJ a počet registrovaných pacientů na 1 lékaře (přepočtený počet).

Vypracovala: Radovana Jiskrová

Péče o děti a dorost celkem v roce 2002

| Území | Počet zpravodajských jednotek | Přepočtený počet | | | | |
|--------------------------------------|-------------------------------|-----------------------------|-------------|--------------------------------|--------------------|--------------------|
| | | lékařů | | | SZP | |
| ČR | 2 339 | 2 342,16 | | | 2 493,29 | |
| Ústecký kraj | 177 | 176,88 | | | 194,47 | |
| Děčín | 32 | 31,71 | | | 36,10 | |
| Chomutov | 27 | 26,81 | | | 29,10 | |
| Litoměřice | 27 | 24,17 | | | 21,65 | |
| Louny | 20 | 19,60 | | | 20,50 | |
| Most | 25 | 26,14 | | | 31,70 | |
| Teplice | 25 | 26,05 | | | 29,02 | |
| Ústí nad Labem | 21 | 22,40 | | | 26,40 | |
| Počet ošetření - vyšetření | | | | | | |
| | celkem | v tom: | | | | |
| | | léčebná | preventivní | branců | posudková - dorost | v návštěvní službě |
| ČR | 15 669 313 | 12 132 386 | 3 053 076 | 83 468 | 51 311 | 255 694 |
| Ústecký kraj | 1 326 054 | 1 018 040 | 278 941 | 6 218 | 6 084 | 16 771 |
| Děčín | 227 555 | 176 954 | 44 199 | 769 | 1 130 | 4 503 |
| Chomutov | 196 795 | 153 325 | 40 767 | 808 | 461 | 1 434 |
| Litoměřice | 187 182 | 139 566 | 42 224 | 1 857 | 715 | 2 820 |
| Louny | 141 701 | 113 725 | 25 566 | 617 | 104 | 1 689 |
| Most | 169 966 | 130 323 | 35 951 | 716 | 1 124 | 1 852 |
| Teplice | 209 581 | 156 951 | 47 248 | 690 | 1 891 | 2 801 |
| Ústí nad Labem | 193 274 | 147 196 | 42 986 | 761 | 659 | 1 672 |
| Počet ošetření - vyšetření | | | | | | |
| | na 1 dítě ve věku 0-19 let | | | na 1 lékaře (přepočtený počet) | | |
| ČR | 6,889 | | | 6 690 | | |
| Ústecký kraj | 6,946 | | | 7 497 | | |
| Děčín | 7,315 | | | 7 176 | | |
| Chomutov | 6,444 | | | 7 340 | | |
| Litoměřice | 7,344 | | | 7 744 | | |
| Louny | 7,010 | | | 7 230 | | |
| Most | 6,122 | | | 6 502 | | |
| Teplice | 7,302 | | | 8 045 | | |
| Ústí nad Labem | 7,130 | | | 8 628 | | |
| Počet registrovaných pacientů | | | | | | |
| | celkem | na 1 zpravodajskou jednotku | | na 1 lékaře (přepočtený počet) | | |
| ČR | 2 152 613 | 920 | | 919 | | |
| Ústecký kraj | 180 682 | 1 021 | | 1 021 | | |
| Děčín | 28 943 | 904 | | 913 | | |
| Chomutov | 28 856 | 1 069 | | 1 076 | | |
| Litoměřice | 24 086 | 892 | | 997 | | |
| Louny | 19 681 | 984 | | 1 004 | | |
| Most | 26 390 | 1 056 | | 1 010 | | |
| Teplice | 26 551 | 1 062 | | 1 019 | | |
| Ústí nad Labem | 26 175 | 1 246 | | 1 169 | | |

Praktický lékař pro děti a dorost v roce 2002

| Území | Počet zpravodajských jednotek | Přepočtený počet | | | | |
|--------------------------------------|-------------------------------|-----------------------------|-------------|--------------------------------|--------------------|--------------------|
| | | lékařů | | | SZP | |
| ČR | 2 194 | 2 159,38 | | | 2 142,57 | |
| Ústecký kraj | 169 | 172,04 | | | 181,43 | |
| Děčín | 30 | 29,51 | | | 32,46 | |
| Chomutov | 26 | 26,50 | | | 28,10 | |
| Litoměřice | 24 | 23,94 | | | 21,25 | |
| Louny | 20 | 19,60 | | | 20,50 | |
| Most | 24 | 25,24 | | | 27,70 | |
| Teplice | 25 | 26,05 | | | 29,02 | |
| Ústí nad Labem | 20 | 21,20 | | | 22,40 | |
| Počet ošetření - vyšetření | | | | | | |
| | celkem | v tom: | | | | |
| | | léčebná | preventivní | branců | posudková - dorost | v návštěvní službě |
| ČR | 14 972 841 | 11 516 988 | 3 028 802 | 67 552 | 41 293 | 254 970 |
| Ústecký kraj | 1 305 166 | 997 152 | 278 941 | 6 218 | 6 084 | 16 771 |
| Děčín | 222 720 | 172 119 | 44 199 | 769 | 1 130 | 4 503 |
| Chomutov | 194 972 | 151 502 | 40 767 | 808 | 461 | 1 434 |
| Litoměřice | 184 177 | 136 561 | 42 224 | 1 857 | 715 | 2 820 |
| Louny | 141 701 | 113 725 | 25 566 | 617 | 104 | 1 689 |
| Most | 162 917 | 123 274 | 35 951 | 716 | 1 124 | 1 852 |
| Teplice | 209 581 | 156 951 | 47 248 | 690 | 1 891 | 2 801 |
| Ústí nad Labem | 189 098 | 143 020 | 42 986 | 761 | 659 | 1 672 |
| Počet ošetření - vyšetření | | | | | | |
| | na 1 dítě ve věku 0-19 let | | | na 1 lékaře (přepočtený počet) | | |
| ČR | 6,583 | | | 6 934 | | |
| Ústecký kraj | 6,836 | | | 7 586 | | |
| Děčín | 7,160 | | | 7 547 | | |
| Chomutov | 6,384 | | | 7 357 | | |
| Litoměřice | 7,226 | | | 7 693 | | |
| Louny | 7,010 | | | 7 230 | | |
| Most | 5,868 | | | 6 455 | | |
| Teplice | 7,302 | | | 8 045 | | |
| Ústí nad Labem | 6,976 | | | 8 920 | | |
| Počet registrovaných pacientů | | | | | | |
| | celkem | na 1 zpravodajskou jednotku | | na 1 lékaře (přepočtený počet) | | |
| ČR | 2 137 276 | 974 | | 990 | | |
| Ústecký kraj | 180 682 | 1 069 | | 1 050 | | |
| Děčín | 28 943 | 965 | | 981 | | |
| Chomutov | 28 856 | 1 110 | | 1 089 | | |
| Litoměřice | 24 086 | 1 004 | | 1 006 | | |
| Louny | 19 681 | 984 | | 1 004 | | |
| Most | 26 390 | 1 100 | | 1 046 | | |
| Teplice | 26 551 | 1 062 | | 1 019 | | |
| Ústí nad Labem | 26 175 | 1 309 | | 1 235 | | |

Péče o děti a dorost v roce 2002 - dispenzarizovaní pacienti celkem

1/3

| Území | Dispenzarizovaní pacienti pro vybranou diagnózu | | | | | | | |
|----------------|---|-----------|--------------------------------------|-----------|----------------|-----------|---------------|-----------|
| | Onemocnění celkem | | | | | | | |
| | I. (A00-B99) | | II. (C00-D48) | | III. (D50-D89) | | IV. (E00-E90) | |
| | u dětí | u dorostu | u dětí | u dorostu | u dětí | u dorostu | u dětí | u dorostu |
| ČR | 12 514 | 3 997 | 2 292 | 786 | 15 766 | 3 779 | 29 118 | 16 669 |
| Ústecký kraj | 1 253 | 279 | 213 | 84 | 1 752 | 485 | 2 668 | 1 340 |
| Děčín | 64 | 38 | 24 | 12 | 502 | 153 | 373 | 242 |
| Chomutov | 44 | 9 | 50 | 22 | 65 | 19 | 251 | 146 |
| Litoměřice | 62 | 19 | 20 | 8 | 192 | 42 | 522 | 240 |
| Louny | 439 | 86 | 23 | 5 | 270 | 43 | 331 | 157 |
| Most | 46 | 18 | 47 | 21 | 110 | 14 | 172 | 95 |
| Teplice | 246 | 61 | 35 | 8 | 353 | 152 | 603 | 327 |
| Ústí nad Labem | 352 | 48 | 14 | 8 | 260 | 62 | 416 | 133 |
| | E10.0-E14.9 | | E66-E68 | | V. (F00-F99) | | F50.0,F50.1 | |
| | u dětí | u dorostu | u dětí | u dorostu | u dětí | u dorostu | u dětí | u dorostu |
| ČR | 1 663 | 963 | 16 583 | 8 885 | 20 366 | 8 050 | 326 | 793 |
| Ústecký kraj | 100 | 83 | 1 727 | 738 | 2 679 | 1 006 | 21 | 47 |
| Děčín | 16 | 17 | 265 | 155 | 319 | 165 | 1 | 3 |
| Chomutov | 20 | 20 | 156 | 74 | 429 | 144 | 6 | 8 |
| Litoměřice | 12 | 9 | 270 | 118 | 344 | 118 | 2 | 13 |
| Louny | 15 | 8 | 236 | 99 | 389 | 141 | 2 | 4 |
| Most | 11 | 10 | 66 | 34 | 279 | 119 | 2 | 5 |
| Teplice | 11 | 15 | 446 | 163 | 594 | 178 | 3 | 6 |
| Ústí nad Labem | 15 | 4 | 288 | 95 | 325 | 141 | 5 | 8 |
| | F70.0-F79.9 | | VI.-VIII. (G00-G99, H00-H59,H60-H95) | | G40.0-G41.9 | | G80.- | |
| | u dětí | u dorostu | u dětí | u dorostu | u dětí | u dorostu | u dětí | u dorostu |
| ČR | 11 073 | 3 673 | 109 872 | 49 341 | 9 723 | 3 460 | 7 363 | 1 665 |
| Ústecký kraj | 1 350 | 428 | 9 645 | 4 536 | 837 | 313 | 609 | 131 |
| Děčín | 156 | 47 | 1 933 | 997 | 135 | 53 | 116 | 28 |
| Chomutov | 156 | 37 | 1 957 | 973 | 220 | 94 | 81 | 16 |
| Litoměřice | 195 | 70 | 1 298 | 470 | 94 | 34 | 110 | 35 |
| Louny | 226 | 60 | 1 108 | 592 | 100 | 34 | 60 | 13 |
| Most | 127 | 54 | 865 | 471 | 83 | 27 | 78 | 14 |
| Teplice | 288 | 101 | 1 357 | 612 | 126 | 41 | 90 | 21 |
| Ústí nad Labem | 202 | 59 | 1 127 | 421 | 79 | 30 | 74 | 4 |

Péče o děti a dorost v roce 2002 - dispenzarizovaní pacienti celkem

2/3

| Území | Dispenzarizovaní pacienti pro vybranou diagnózu Onemocnění celkem | | | | | | | |
|----------------|--|-----------|----------------|-----------|---|-----------|-----------------|-----------|
| | H53.0-H54.7 | | H90.0-H91.9 | | IX. (I00-I99) | | I10 | |
| | u dětí | u dorostu | u dětí | u dorostu | u dětí | u dorostu | u dětí | u dorostu |
| ČR | 70 496 | 33 919 | 4 763 | 2 215 | 9 651 | 7 006 | 1 450 | 4 481 |
| Ústecký kraj | 6 879 | 3 334 | 424 | 219 | 856 | 660 | 159 | 439 |
| Děčín | 1 466 | 755 | 82 | 38 | 270 | 190 | 35 | 114 |
| Chomutov | 1 499 | 727 | 59 | 39 | 38 | 46 | 15 | 33 |
| Litoměřice | 984 | 357 | 41 | 26 | 144 | 95 | 36 | 61 |
| Louny | 712 | 391 | 54 | 28 | 98 | 96 | 27 | 78 |
| Most | 500 | 339 | 60 | 24 | 25 | 26 | 1 | 9 |
| Teplice | 968 | 472 | 69 | 27 | 119 | 123 | 30 | 87 |
| Ústí nad Labem | 750 | 293 | 59 | 37 | 162 | 84 | 15 | 57 |
| | X. (J00-J99) | | J45.- | | XI. (K00-K93) | | XII. (L00-L99) | |
| | u dětí | u dorostu | u dětí | u dorostu | u dětí | u dorostu | u dětí | u dorostu |
| ČR | 109 072 | 36 768 | 40 866 | 14 857 | 7 867 | 4 341 | 51 733 | 17 215 |
| Ústecký kraj | 9 759 | 3 699 | 2 589 | 981 | 839 | 455 | 4 047 | 1 350 |
| Děčín | 2 176 | 783 | 474 | 207 | 211 | 87 | 779 | 285 |
| Chomutov | 1 357 | 717 | 217 | 140 | 90 | 48 | 630 | 287 |
| Litoměřice | 1 168 | 333 | 407 | 156 | 95 | 43 | 487 | 142 |
| Louny | 1 078 | 690 | 418 | 106 | 74 | 64 | 443 | 155 |
| Most | 976 | 493 | 347 | 131 | 28 | 29 | 329 | 132 |
| Teplice | 1 302 | 387 | 384 | 140 | 109 | 62 | 702 | 190 |
| Ústí nad Labem | 1 702 | 296 | 342 | 101 | 232 | 122 | 677 | 159 |
| | XIII. (M00-M99) | | XIV. (N00-N99) | | N10-N12, N13.6, N15.-, N28.8, N30.-, N34.-, N39.0 | | XVII. (Q00-Q89) | |
| | u dětí | u dorostu | u dětí | u dorostu | u dětí | u dorostu | u dětí | u dorostu |
| ČR | 28 915 | 19 924 | 26 695 | 9 685 | 18 227 | 6 504 | 28 148 | 7 407 |
| Ústecký kraj | 1 882 | 1 311 | 1 989 | 677 | 1 344 | 436 | 2 725 | 655 |
| Děčín | 299 | 187 | 322 | 106 | 230 | 67 | 506 | 113 |
| Chomutov | 345 | 258 | 189 | 71 | 89 | 26 | 236 | 73 |
| Litoměřice | 314 | 297 | 391 | 96 | 285 | 64 | 661 | 167 |
| Louny | 239 | 143 | 376 | 106 | 235 | 76 | 249 | 53 |
| Most | 52 | 49 | 169 | 65 | 119 | 46 | 429 | 114 |
| Teplice | 257 | 195 | 172 | 80 | 113 | 63 | 337 | 57 |
| Ústí nad Labem | 376 | 182 | 370 | 153 | 273 | 94 | 307 | 78 |

Péče o děti a dorost v roce 2002 - dispenzarizovaní pacienti celkem

3/3

| Území | Dispenzarizovaní pacienti pro vybranou diagnózu Onemocnění celkem | | | | | |
|----------------|--|-----------|--------|-----------|------------------------------------|-----------|
| | Q20.0-Q28.9 | | Q65.- | | Úhrnem (kapitoly I.-XIV.,XVII.) | |
| | u dětí | u dorostu | u dětí | u dorostu | u dětí | u dorostu |
| ČR | 9 989 | 2 608 | 6 556 | 1 830 | 452 009 | 184 968 |
| Ústecký kraj | 1 359 | 317 | 366 | 85 | 40 307 | 16 537 |
| Děčín | 284 | 60 | 36 | 6 | 7 778 | 3 358 |
| Chomutov | 95 | 32 | 40 | 11 | 5 681 | 2 813 |
| Litoměřice | 434 | 98 | 101 | 40 | 5 698 | 2 070 |
| Louny | 104 | 17 | 19 | 8 | 5 117 | 2 331 |
| Most | 193 | 44 | 16 | 6 | 3 527 | 1 646 |
| Teplice | 135 | 25 | 33 | 3 | 6 186 | 2 432 |
| Ústí nad Labem | 114 | 41 | 121 | 11 | 6 320 | 1 887 |

**Péče o děti a dorost v roce 2002 - dispenzarizovaní pacienti
na 100 000 dětí (dorostu)**

1/3

| Území | Dispenzarizovaní pacienti pro vybranou diagnózu Onemocnění celkem na 100 000 dětí (dorostu) | | | | | | | |
|----------------|--|-----------|---|-----------|----------------|-----------|---------------|-----------|
| | I. (A00-B99) | | II. (C00-D48) | | III. (D50-D89) | | IV. (E00-E90) | |
| | u dětí | u dorostu | u dětí | u dorostu | u dětí | u dorostu | u dětí | u dorostu |
| ČR | 780 | 597 | 143 | 117 | 982 | 564 | 1 814 | 2 490 |
| Ústecký kraj | 925 | 504 | 157 | 152 | 1 293 | 875 | 1 969 | 2 419 |
| Děčín | 287 | 430 | 108 | 136 | 2 255 | 1 730 | 1 675 | 2 736 |
| Chomutov | 206 | 98 | 234 | 240 | 304 | 207 | 1 174 | 1 593 |
| Litoměřice | 341 | 260 | 110 | 110 | 1 056 | 576 | 2 870 | 3 289 |
| Louny | 3 083 | 1 440 | 162 | 84 | 1 896 | 720 | 2 324 | 2 628 |
| Most | 236 | 218 | 241 | 254 | 564 | 169 | 883 | 1 148 |
| Teplice | 1 203 | 740 | 171 | 97 | 1 726 | 1 843 | 2 948 | 3 965 |
| Ústí nad Labem | 1 805 | 631 | 72 | 105 | 1 333 | 815 | 2 133 | 1 749 |
| | E10.0-E14.9 | | E66-E68 | | V. (F00-F99) | | F50.0,F50.1 | |
| | u dětí | u dorostu | u dětí | u dorostu | u dětí | u dorostu | u dětí | u dorostu |
| ČR | 104 | 144 | 1 033 | 1 327 | 1 269 | 1 202 | 20 | 118 |
| Ústecký kraj | 74 | 150 | 1 274 | 1 332 | 1 977 | 1 816 | 15 | 85 |
| Děčín | 72 | 192 | 1 190 | 1 753 | 1 433 | 1 866 | 4 | 34 |
| Chomutov | 94 | 218 | 730 | 807 | 2 007 | 1 571 | 28 | 87 |
| Litoměřice | 66 | 123 | 1 484 | 1 617 | 1 891 | 1 617 | 11 | 178 |
| Louny | 105 | 134 | 1 657 | 1 657 | 2 732 | 2 361 | 14 | 67 |
| Most | 56 | 121 | 339 | 411 | 1 432 | 1 439 | 10 | 60 |
| Teplice | 54 | 182 | 2 181 | 1 976 | 2 904 | 2 158 | 15 | 73 |
| Ústí nad Labem | 77 | 53 | 1 477 | 1 250 | 1 666 | 1 855 | 26 | 105 |
| | F70.0-F79.9 | | VI.-VIII. (G00-G99, H00-H59,H60-H95) | | G40.0-G41.9 | | G80.- | |
| | u dětí | u dorostu | u dětí | u dorostu | u dětí | u dorostu | u dětí | u dorostu |
| ČR | 690 | 549 | 6 846 | 7 369 | 606 | 517 | 459 | 249 |
| Ústecký kraj | 996 | 773 | 7 117 | 8 187 | 618 | 565 | 449 | 236 |
| Děčín | 701 | 531 | 8 683 | 11 273 | 606 | 599 | 521 | 317 |
| Chomutov | 730 | 404 | 9 156 | 10 615 | 1 029 | 1 026 | 379 | 175 |
| Litoměřice | 1 072 | 959 | 7 136 | 6 441 | 517 | 466 | 605 | 480 |
| Louny | 1 587 | 1 005 | 7 781 | 9 911 | 702 | 569 | 421 | 218 |
| Most | 652 | 653 | 4 438 | 5 694 | 426 | 326 | 400 | 169 |
| Teplice | 1 408 | 1 225 | 6 634 | 7 421 | 616 | 497 | 440 | 255 |
| Ústí nad Labem | 1 036 | 776 | 5 778 | 5 537 | 405 | 395 | 379 | 53 |

**Péče o děti a dorost v roce 2002 - dispenzarizovaní pacienti
na 100 000 dětí (dorostu)**

2/3

| Území | Dispenzarizovaní pacienti pro vybranou diagnózu Onemocnění celkem na 100 000 dětí (dorostu) | | | | | | | |
|----------------|--|-----------|----------------|-----------|---|-----------|-----------------|-----------|
| | H53.0-H54.7 | | H90.0-H91.9 | | IX. (I00-I99) | | I10 | |
| | u dětí | u dorostu | u dětí | u dorostu | u dětí | u dorostu | u dětí | u dorostu |
| ČR | 4 392 | 5 066 | 297 | 331 | 601 | 1 046 | 90 | 669 |
| Ústecký kraj | 5 076 | 6 018 | 313 | 395 | 632 | 1 191 | 117 | 792 |
| Děčín | 6 585 | 8 537 | 368 | 430 | 1 213 | 2 148 | 157 | 1 289 |
| Chomutov | 7 014 | 7 931 | 276 | 425 | 178 | 502 | 70 | 360 |
| Litoměřice | 5 410 | 4 892 | 225 | 356 | 792 | 1 302 | 198 | 836 |
| Louny | 5 000 | 6 546 | 379 | 469 | 688 | 1 607 | 190 | 1 306 |
| Most | 2 565 | 4 098 | 308 | 290 | 128 | 314 | 5 | 109 |
| Teplice | 4 733 | 5 723 | 337 | 327 | 582 | 1 491 | 147 | 1 055 |
| Ústí nad Labem | 3 845 | 3 854 | 302 | 487 | 831 | 1 105 | 77 | 750 |
| | X. (J00-J99) | | J45.- | | XI. (K00-K93) | | XII. (L00-L99) | |
| | u dětí | u dorostu | u dětí | u dorostu | u dětí | u dorostu | u dětí | u dorostu |
| ČR | 6 796 | 5 492 | 2 546 | 2 219 | 490 | 648 | 3 223 | 2 571 |
| Ústecký kraj | 7 201 | 6 677 | 1 910 | 1 771 | 619 | 821 | 2 986 | 2 437 |
| Děčín | 9 774 | 8 853 | 2 129 | 2 341 | 948 | 984 | 3 499 | 3 223 |
| Chomutov | 6 349 | 7 822 | 1 015 | 1 527 | 421 | 524 | 2 948 | 3 131 |
| Litoměřice | 6 421 | 4 564 | 2 237 | 2 138 | 522 | 589 | 2 677 | 1 946 |
| Louny | 7 570 | 11 552 | 2 935 | 1 775 | 520 | 1 071 | 3 111 | 2 595 |
| Most | 5 008 | 5 960 | 1 780 | 1 584 | 144 | 351 | 1 688 | 1 596 |
| Teplice | 6 366 | 4 693 | 1 877 | 1 698 | 533 | 752 | 3 432 | 2 304 |
| Ústí nad Labem | 8 726 | 3 893 | 1 753 | 1 328 | 1 189 | 1 605 | 3 471 | 2 091 |
| | XIII. (M00-M99) | | XIV. (N00-N99) | | N10-N12, N13.6, N15.-, N28.8, N30.-, N34.-, N39.0 | | XVII. (Q00-Q89) | |
| | u dětí | u dorostu | u dětí | u dorostu | u dětí | u dorostu | u dětí | u dorostu |
| ČR | 1 802 | 2 976 | 1 663 | 1 447 | 1 136 | 971 | 1 754 | 1 106 |
| Ústecký kraj | 1 389 | 2 366 | 1 468 | 1 222 | 992 | 787 | 2 011 | 1 182 |
| Děčín | 1 343 | 2 114 | 1 446 | 1 199 | 1 033 | 758 | 2 273 | 1 278 |
| Chomutov | 1 614 | 2 815 | 884 | 775 | 416 | 284 | 1 104 | 796 |
| Litoměřice | 1 726 | 4 070 | 2 150 | 1 316 | 1 567 | 877 | 3 634 | 2 289 |
| Louny | 1 678 | 2 394 | 2 640 | 1 775 | 1 650 | 1 272 | 1 749 | 887 |
| Most | 267 | 592 | 867 | 786 | 611 | 556 | 2 201 | 1 378 |
| Teplice | 1 256 | 2 364 | 841 | 970 | 552 | 764 | 1 648 | 691 |
| Ústí nad Labem | 1 928 | 2 394 | 1 897 | 2 012 | 1 400 | 1 236 | 1 574 | 1 026 |

**Péče o děti a dorost v roce 2002 - dispenzarizovaní pacienti
na 100 000 dětí (dorostu)**

3/3

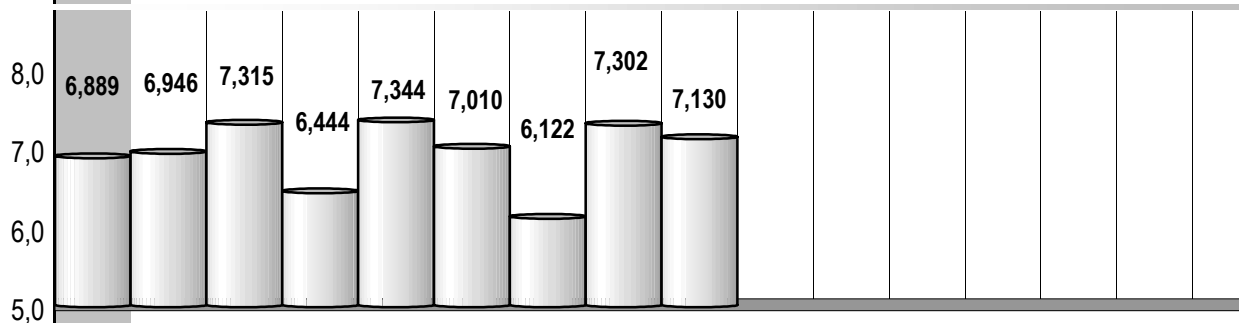
| Území | Dispenzarizovaní pacienti pro vybranou diagnózu Onemocnění celkem na 100 000 dětí (dorostu) | | | | | |
|----------------|--|-----------|--------|-----------|------------------------------------|-----------|
| | Q20.0-Q28.9 | | Q65.- | | Úhrnem (kapitoly I.-XIV.,XVII.) | |
| | u dětí | u dorostu | u dětí | u dorostu | u dětí | u dorostu |
| ČR | 622 | 390 | 408 | 273 | 28 163 | 27 626 |
| Ústecký kraj | 1 003 | 572 | 270 | 153 | 29 744 | 29 849 |
| Děčín | 1 276 | 678 | 162 | 68 | 34 937 | 37 969 |
| Chomutov | 444 | 349 | 187 | 120 | 26 580 | 30 690 |
| Litoměřice | 2 386 | 1 343 | 555 | 548 | 31 325 | 28 368 |
| Louny | 730 | 285 | 133 | 134 | 35 934 | 39 026 |
| Most | 990 | 532 | 82 | 73 | 18 096 | 19 898 |
| Teplice | 660 | 303 | 161 | 36 | 30 243 | 29 490 |
| Ústí nad Labem | 584 | 539 | 620 | 145 | 32 402 | 24 819 |

Slovní označení použitých skupin diagnóz (MKN-10)

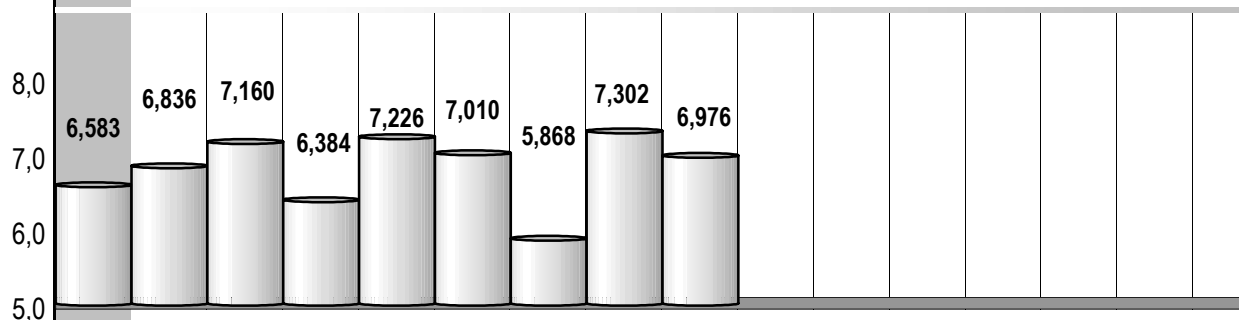
| | |
|--|--|
| A00-B99 | I. Některé infekční a parazitární nemoci vč. následků II. Novotvary III. Nemoci krve, krevtovorných orgánů a některé poruchy týkající se mechanismu imunity IV. Nemoci endokrinní, výživy a přeměny látek z toho: diabetes mellitus obezita, jiné hyperalimentace a její následky V. Poruchy duševní a poruchy chování z toho: mentální anorexie mentální retardace |
| G00-G99, H00-H59 H60-H95 G40-G41 G80 | VI.-VIII. Nemoci nervové soustavy, oka a očních adnex a ucha a bradavkového výběžku z toho: epilepsie a status epilepticus dětská mozková obrna poruchy vidění, slabozrakost, slepota poruchy sluchu, nedoslýchavost, hluchota IX. Nemoci oběhové soustavy z toho: juvenilní hypertenze X. Nemoci dýchací soustavy z toho: astma XI. Nemoci trávicí soustavy XII. Nemoci kůže a podkožního vaziva XIII. Nemoci svalové a kosterní soustavy a pojivové tkáně |
| N00-N99 N10-N12, N13.6, N15, N28.8, N30, N34, N39.0 Q00-Q89 | XIV. Nemoci močové a pohlavní soustavy z toho: infekce močové soustavy XVII. Vrozené vady, deformace z toho: vrozené vady oběhové soustavy vrozené deformity kyčle |

Péče o děti a dorost celkem v roce 2002

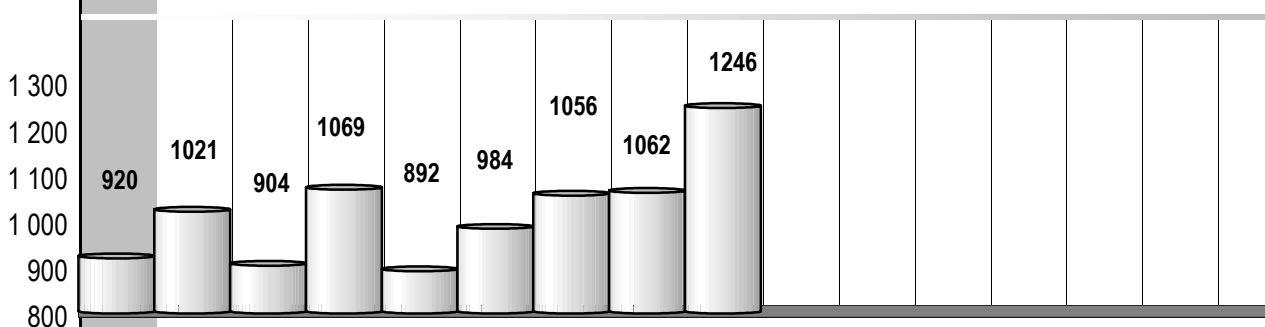
Počet ošetření (vyšetření) na 1 dítě ve věku 0-19 let - celkem



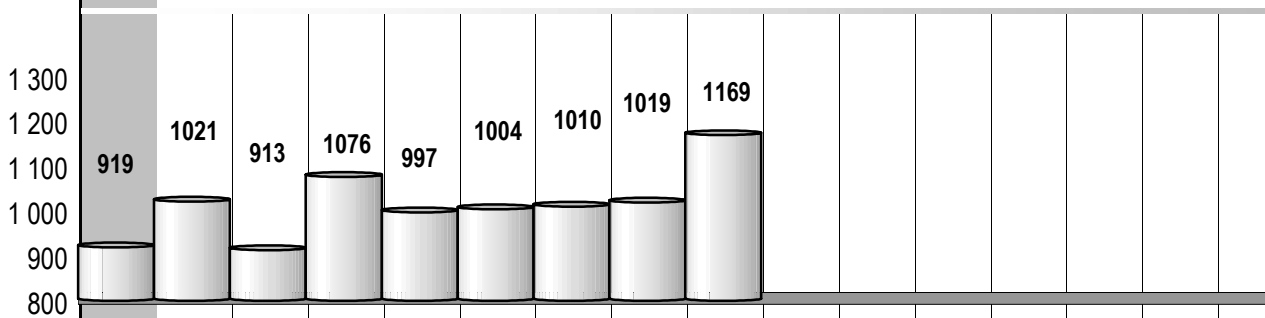
Počet ošetření (vyšetření) na 1 dítě ve věku 0-19 let - u praktického lékaře



Počet registrovaných pacientů na 1 zpravodajskou jednotku



Počet registrovaných pacientů na 1 lékaře (přepočtený počet)



Česká republika

Ústecký kraj

Děčín

Chomutov

Litoměřice

Louny

Most

Teplice

Ústí nad Labem