



Informace ze zdravotnictví Ústeckého kraje

Ústavu zdravotnických informací a statistiky
České republiky

Ústí nad Labem
31.12.2004

16

Zajištění lůžkové a ambulantní péče pro obyvatele správních obvodů ORP v Ústeckém kraji v roce 2003

*Provision of In-patient and Out-patient Care for Inhabitants of ORP
in the Ústecký Region in the Year 2003*

Souhrn

Informace ze zdravotnictví kraje o zajištění lůžkové a ambulantní péče pro obyvatele správních obvodů obcí s rozšířenou působností (dále jen ORP) v Ústeckém kraji v roce 2003 obsahuje údaje o vztahu mezi bydlištěm pacienta podle ORP a územím hospitalizace a to za lůžkovou péči v nemocnicích a zvláště za následnou a ošetrovatelskou péči v nemocnicích a léčebnách dlouhodobě nemocných. Informace je doplněna tabulkou se základní charakteristikou zajištění ambulantní péče podle území bydliště pacienta.

Summary

The Region Health Information on provision of in-patient and out-patient care to inhabitants of administrative areas of municipalities with extended competence (MEC) In the Ústecký Region in 2003 contains data on the relation between patients' residence by MEC and the territory of hospitalisation concerning bed care in acute hospitals and separately aftercare and nursing care in hospitals and institutes for long-term patients. A supplementary table presents the basic characteristics of provision of out-patient care by territory of the patients' residence.

Podkladem pro zpracování předkládané Informace byly Národní registr hospitalizovaných a roční výkazy A (MZ) 1-01 o ambulantní činnosti zdravotnických zařízení. Informace byla doplněna údaji z Českého statistického úřadu o počtech obyvatel a hustotě osídlení správních obvodů obcí s rozšířenou působností.

Cílem předkládaného materiálu je poskytnout uživatelům základní informace o zajištění zdravotní, zejména lůžkové péče, v územních celcích Ústeckého kraje. Ústecký kraj byl rozdělen na 16 územních celků podle správních obvodů ORP. Toto členění je dostatečně podrobné a vypovídající. Pro úplnost je informace doplněna kartogramem Ústeckého kraje podle ORP a rozložení nemocnic a léčeben dlouhodobě nemocných.

Lůžkovou péči v Ústeckém kraji v roce 2003 zajišťovalo 20 nemocnic, z toho 1 krajská nemocnice a 6 nemocnic následné péče. Následná a ošetrovatelská péče byla v Ústeckém kraji zajišťována v 11 nemocnicích s oddělením následné a ošetrovatelské péče a v 6 léčebnách dlouhodobě nemocných (nemocnice následné péče Neurologie Jiřetín má pouze pracoviště následné péče a proto nebyla do zpracování zařazena).

V nemocnicích celé České republiky bylo v roce 2003 hospitalizováno více než 209 tisíc pacientů trvale bydlících v Ústeckém kraji. Průměrný počet hospitalizovaných na jeden tisíc obyvatel kraje byl bezmála 255, nejméně hospitalizovaných na jeden tisíc obyvatel

ORP bylo ve správním obvodu ORP Litvínov - něco málo přes 157 a ORP Podbořany - 188 hospitalizovaných, naopak nejvíce ve správních obvodech ORP Most - více než 303 a ORP Lovosice - bezmála 275 hospitalizovaných.

V nemocnicích mimo území Ústeckého kraje bylo hospitalizováno více než 25 tisíc pacientů (12,1 % všech hospitalizovaných). Z toho v nemocnicích na území Hlavního města Praha bylo hospitalizováno více než 17 tisíc pacientů tj. 8,2 % všech hospitalizovaných (bezmála 70 % hospitalizovaných mimo kraj). V převážné většině šlo o pacienty, kteří byli hospitalizováni na specializovaných odborných pracovištích.

Mimo území Hlavního města Praha bylo nejvíce hospitalizovaných obyvatel Ústeckého kraje v nemocnicích Libereckého kraje (2 937), z toho 80 % hospitalizovaných byli obyvatelé přílehlých ORP Děčín, Rumburk a Varnsdorf.

Obecně platí, že obyvatelé jsou hospitalizováni převážně na lůžkách v nemocnicích vlastního ORP (pokud má nemocnici) nebo v nemocnicích ORP vlastního okresu. Výjimkou jsou obyvatelé ORP Podbořany, kteří přibližně ze 40 % využívali nemocnice v ORP sousedních okresů (Chomutov, Most).

V krajské nemocnici (Masarykova nemocnice Ústí nad Labem) bylo v roce 2003 hospitalizováno skoro 20 % všech hospitalizovaných obyvatel Ústeckého kraje (40 876), z toho 66 % byly pacienti ze správního území ORP Ústí nad Labem. Z toho vyplývá, že tato nemocnice převážně plnila funkci spádové nemocnice pro ORP Ústí nad Labem a částečně pro přílehlé obce jiných ORP. Funkci krajské nemocnice plnila prakticky pro všechny ORP Ústeckého kraje, mimo obce Šluknovského výběžku (Rumburk, Varnsdorf), kde obyvatelé, více než v Masarykově nemocnici Ústí nad Labem, využívali lůžka v Krajské nemocnici Liberec pro její snadnější dostupnost.

Na lůžkách následné péče, bez ohledu na druh lůžka, bylo hospitalizováno celkem 5 798 pacientů, z toho 1 395 pacientů v LDN (cca 24 %). Na odděleních následné a ošetrovatelské péče nemocnic bylo hospitalizováno 2,1 % všech hospitalizovaných v nemocnicích kraje. I zde je zjevná tendence k hospitalizaci využívat lůžka co nejbližší bydlišti.

Lůžková a ambulantní péče jsou propojeny a navzájem se ovlivňují. Pokud bychom seřadili jednotlivá ORP Ústeckého kraje podle podílu lékařů v odborné ambulantní péči na celkovém počtu ambulantních lékařů, na prvním místě je ORP Ústí nad Labem, které je sídlem krajské nemocnice, na dalších místech jsou ORP, která jsou sídlem nemocnic zejména bývalých okresních nemocnic, ve kterých je koncentrována převážná část odborných ambulantních lékařů. Naopak ORP, kde nesídlí nemocnice (ORP Lovosice), nebo v ORP, kde nemocnice nemá odborné oddělení (ORP Bílina, Litvínov a Varnsdorf) mají vysoký podíl (70 % a více) lékařů v primární péči ze všech lékařů v ambulantní péči.

Zpracoval:

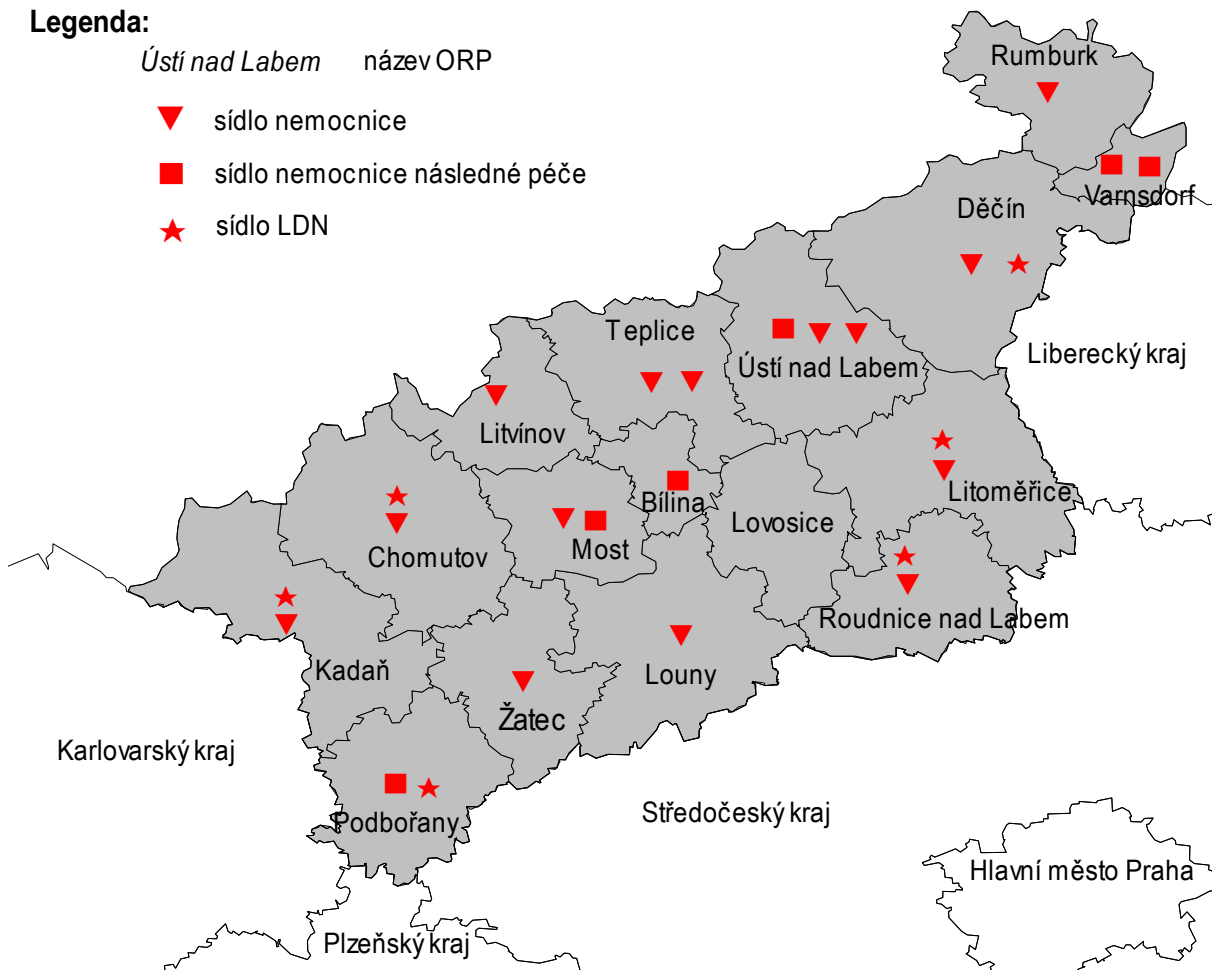
ÚZIS ČR, Ústecký krajský odbor
Pařížská 227/20, 400 01 Ústí nad Labem
tel: 475 237 450
e-mail: oslej@uzis.cz; <http://www.uzis.cz>

Správní obvody obcí s rozšířenou působností (ORP) Ústeckého kraje a síť nemocnic a léčen dlouhodobě nemocných Ústeckého kraje

Legenda:

Ústí nad Labem název ORP

- ▼ sídlo nemocnice
- sídlo nemocnice následné péče
- ★ sídlo LDN



Zajištění lůžkové péče

1/3

Ukazatel		Správní obvody obcí s rozšířenou působností (ORP)							
		Bílina	Děčín	Chomutov	Kadaň	Litoměřice	Litvínov		
Počet nemocnic na území ORP		1	1	1	1	1	1		
	krajská nemocnice	-	-	-	-	-	-		
	ostatní nemocnice	1	1	1	1	1	1		
Počet obyvatel (k 1.7.)		20 453	79 105	81 004	43 820	57 693	39 935		
Počet obyvatel na 1 km ²		164,9	142,8	166,7	97,6	122,5	169,2		
Podíl obyvatel nad 65 let (v %)		11,0	13,1	11,5	10,6	12,6	13,8		
Počet hospitalizovaných		celkem	5 200	20 375	18 643	11 765	15 559	6 273	
		na 1 tis. obyvatel	254,2	257,6	230,1	268,5	269,7	157,1	
z toho v nemocnicích	na území daného ORP ¹⁾	abs.	244	13 848	14 592	7 133	10 377	91	
		v %	4,7	68,0	78,3	60,6	66,7	1,5	
	na území svého okresu nezahrnuté výše ¹⁾	abs.	3 426	446	660	1 658	1 314	4 724	
		v %	65,9	2,2	3,5	14,1	8,4	75,3	
	na ostatním území svého kraje nezahrnuté výše ¹⁾	abs.	498	570	674	1 220	136	409	
		v %	9,6	2,8	3,6	10,4	0,9	6,5	
	Masarykova nemocnice Ústí nad Labem (MN)	abs.	540	3 137	585	277	1 628	229	
		v %	10,4	15,4	3,1	2,4	10,5	3,7	
	na území ČR mimo svůj kraj	abs.	492	2 374	2 132	1 477	2 104	820	
		v %	9,5	11,7	11,4	12,6	13,5	13,1	
	z toho v kraji (absolutně)	Hl. m. Prahy		406	1 217	1 564	979	1 434	629
		Středočeském		17	96	122	50	382	32
		Jihočeském		6	37	40	26	25	16
		Plzeňském		10	52	121	102	27	38
		Karlovarském		4	11	87	201	8	14
		Libereckém		17	762	48	40	99	31
Královéhradeckém		6	64	23	16	33	26		
Pardubickém		3	15	11	5	12	1		
Vysočina		6	37	22	7	4	4		
Jihomoravském		2	46	77	43	60	19		
Olomouckém		4	19	6	7	12	7		
Zlínském		7	2	3	-	2	1		
Moravskoslezském		4	16	8	1	6	2		

¹⁾ mimo Masarykovu nemocnici Ústí nad Labem

Seznam nemocnic v ORP:

ORP Bílina

Hornická NsP Bílina

ORP Kadaň

Nemocnice Kadaň

ORP Děčín

Nemocnice Děčín

ORP Litoměřice

Městská nemocnice v Litoměřicích

ORP Chomutov

Nemocnice Chomutov

ORP Litvínov

Remed Meziboří

Zajištění lůžkové péče

2/3

Ukazatel		Správní obvody obcí s rozšířenou působností (ORP)								
		Louny	Lovosice	Most	Podbořany	Roudnice n. L.	Rumburk			
Počet nemocnic na území ORP		1	-	2	1	1	1			
	krajská nemocnice	-	-	-	-	-	-			
	ostatní nemocnice	1	-	2	1	1	1			
Počet obyvatel (k 1.7.)		42 776	26 661	76 729	15 722	30 273	33 985			
Počet obyvatel na 1 km ²		90,6	101,8	332,2	46,5	100,9	127,8			
Podíl obyvatel nad 65 let (v %)		13,5	15,7	11,4	13,6	15,0	11,9			
Počet hospitalizovaných		celkem	10 659	7 313	23 262	2 956	7 537	8 203		
		na 1 tis. obyvatel	249,2	274,3	303,2	188,0	249,0	241,4		
z toho v nemocnicích	na území daného ORP ¹⁾		abs.	4 856	-	19 553	171	4 221	5 337	
			v %	45,6	-	84,1	5,8	56,0	65,1	
	na území svého okresu nezahrnuté výše ¹⁾		abs.	847	5 489	242	951	1 176	723	
			v %	7,9	75,1	1,0	32,2	15,6	8,8	
	na ostatním území svého kraje nezahrnuté výše ¹⁾		abs.	2 362	200	712	1 163	134	76	
			v %	22,2	2,7	3,1	39,3	1,8	0,9	
	Masarykova nemocnice Ústí nad Labem (MN)		abs.	453	888	470	114	730	539	
			v %	4,2	12,1	2,0	3,9	9,7	6,6	
	na území ČR mimo svůj kraj		abs.	2 141	736	2 285	557	1 276	1 528	
			v %	20,1	10,1	9,8	18,8	16,9	18,6	
	z toho v kraji (absolutně)		Hl. m. Prahy		1 548	566	1 855	286	943	455
			Středočeském		301	43	92	107	198	50
			Jihočeském		21	18	29	7	11	8
			Plzeňském		48	16	75	106	7	16
			Karlovarském		33	5	32	38	6	4
			Libereckém		15	23	50	1	28	877
			Královéhradeckém		24	7	46	2	27	46
			Pardubickém		8	4	13	-	3	6
			Vysočina		8	17	17	-	14	36
			Jihomoravském		96	10	38	8	5	18
Olomouckém			30	20	16	1	32	8		
Zlínském			4	1	5	-	2	1		
Moravskoslezském			5	6	17	1	-	3		

¹⁾ mimo Masarykovu nemocnici Ústí nad Labem

Seznam nemocnic v ORP:

ORP Louny	Nemocnice Louny	ORP Podbořany	Medicina Podbořany
ORP Lovosice	-	ORP Roudnice n.L.	Podřipská NsP Roudnice n.L.
ORP Most	Nemocnice Most	ORP Rumburk	I. Zdravotní Rumburk
	Nemocnice následné péče Most		

Zajištění lůžkové péče

3/3

Ukazatel		Správní obvody obcí s rozšířenou působností (ORP)				Ústecký kraj celkem			
		Teplice	Ústí n. L.	Varnsdorf	Žatec				
Počet nemocnic na území ORP		2	3	2	1	20			
	krajská nemocnice	-	1	-	-	1			
	ostatní nemocnice	2	2	2	1	19			
Počet obyvatel (k 1.7.)		106 310	117 526	20 603	27 256	819 851			
Počet obyvatel na 1 km ²		307,3	290,9	231,5	88,8	153,7			
Podíl obyvatel nad 65 let (v %)		13,2	12,7	12,5	12,5	12,6			
Počet hospitalizovaných		celkem	27 334	31 854	4 876	7 193	209 002		
		na 1 tis. obyvatel	257,1	271,0	236,7	263,9	254,9		
z toho v nemocnicích	na území daného ORP ¹⁾		abs.	19 765	1 329	324	4 378	106 219	
			v %	72,3	4,2	6,6	60,9	50,8	
	na území svého okresu nezahrnuté výše ¹⁾		abs.	12	-	3 057	92	24 817	
			v %	0,0	-	62,7	1,3	11,9	
	na ostatním území svého kraje nezahrnuté výše ¹⁾		abs.	793	1 119	35	1 623	11 724	
			v %	2,9	3,5	0,7	22,6	5,6	
	Masarykova nemocnice Ústí nad Labem (MN)		abs.	3 799	26 954	304	229	40 876	
			v %	13,9	84,6	6,2	3,2	19,6	
	na území ČR mimo svůj kraj		abs.	2 965	2 452	1 156	871	25 366	
			v %	10,8	7,7	23,7	12,1	12,1	
	z toho v kraji (absolutně)		Hl. m. Prahy		2 329	1 902	337	631	17 081
			Středočeském		75	69	34	54	1 722
			Jihočeském		36	54	6	28	368
			Plzeňském		62	53	14	67	814
			Karlovarském		28	24	1	29	525
			Libereckém		106	114	719	7	2 937
			Královéhradeckém		33	67	19	9	448
			Pardubickém		21	15	2	2	121
			Vysočina		12	27	2	2	215
			Jihomoravském		196	91	14	32	755
Olomouckém			30	15	1	7	215		
Zlínském			23	5	1	-	57		
Moravskoslezském			14	16	6	3	108		

¹⁾ mimo Masarykovu nemocnici Ústí nad Labem

Seznam nemocnic v ORP:

ORP Teplice

Nemocnice Teplice

ORP Ústí nad Labem

Nemocnice následné péče Ústí n.L.

Vita Duchcov

ORP Varnsdorf

Neurologie Jiřetín pod Jedlovou

ORP Ústí nad Labem

MN Ústí n.L.


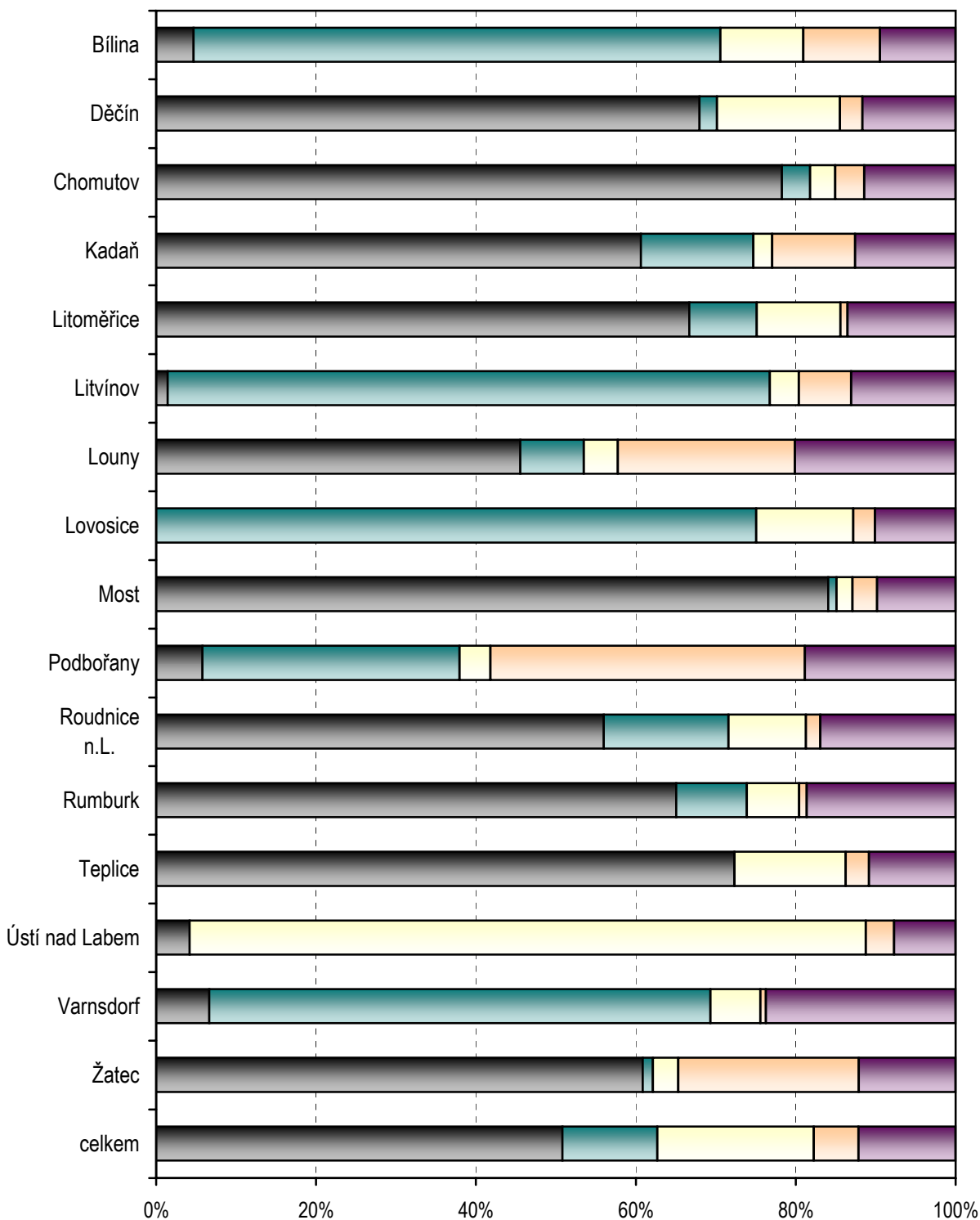
ORP Žatec

Nemocnice Varnsdorf

Doctus Ústí n.L.

Nemocnice Žatec

Hospitalizovaní v nemocnicích dle území



Zajištění následné a ošetrovatelské lůžkové péče

1/3

Ukazatel		Správní obvody obcí s rozšířenou působností (ORP)					
		Bílina	Děčín	Chomutov	Kadaň	Litoměřice	Litvínov
Počet nemocnic s oddělením následné a ošetrovatelské péče na území ORP		1	-	1	-	-	-
Počet hospitalizovaných v nemocnicích celkem		5 200	20 375	18 643	11 765	15 559	6 273
na odděleních následné a ošetrovatelské péče		abs.	306	113	107	53	100
		v %	5,9	0,6	0,6	0,5	0,1
z toho v nemocnicích se sídlem na území (podíl v %)	dané obce s rozšířenou působností	79,7	-	91,6	-	-	-
	svého okresu v ostatních ORP	19,9	66,4	-	5,7	-	94,0
	svého kraje nezahrnuté výše	-	31,0	5,6	75,5	40,0	2,0
	jiného kraje	0,3	2,7	2,8	18,9	60,0	4,0
Počet LDN na území ORP		-	1	1	1	1	-
Počet hospitalizovaných v LDN celkem		1	114	245	134	468	2
z toho v LDN (podíl v %)	VIA Česká Kamenice	-	90,4	-	-	-	-
	Nemocnice Chomutov - LDN	-	-	98,8	0,7	-	-
	Nemocnice Kadaň - LDN	-	-	0,4	96,3	-	-
	Městská n. Litoměřice - LDN	100,0	-	-	-	89,7	-
	PNsP Roudnice n.L. - LDN	-	-	-	-	7,1	-
	Carvac Vroutek - LDN	-	-	-	-	0,4	-
	ostatních mimo Ústecký kraj	-	9,6	0,8	3,0	2,8	100,0

Seznam nemocnic s oddělením následné a ošetrovatelské péče v ORP:

ORP Bílina Hornická NsP Bílina
ORP Chomutov Nemocnice Chomutov

Seznam LDN na území ORP:

ORP Děčín VIA Česká Kamenice
ORP Chomutov Nemocnice Chomutov - LDN
ORP Kadaň Nemocnice Kadaň - LDN
ORP Litoměřice Městská nemocnice v Litoměřicích - LDN

Zajištění následné a ošetrovatelské lůžkové péče

2/3

Ukazatel	Správní obvody obcí s rozšířenou působností (ORP)						
	Louny	Lovosice	Most	Podbořany	Roudnice n.L.	Rumburk	
Počet nemocnic s oddělením následné a ošetrovatelské péče na území ORP	-	-	1	1	-	1	
Počet hospitalizovaných v nemocnicích celkem	10 659	7 313	23 262	2 956	7 537	8 203	
na odděleních následné a ošetrovatelské péče	abs.	184	1	449	192	15	514
	v %	1,7	0,0	1,9	6,5	0,2	6,3
z toho v nemocnicích se sídlem na území (podíl v %)	dané obce s rozšířenou působností	-	-	98,2	89,1	-	74,1
	svého okresu v ostatních ORP	43,5	-	-	8,9	-	24,9
	svého kraje nezahrnuté výše	53,3	-	1,3	1,0	40,0	0,2
	jiného kraje	3,3	100,0	0,4	1,0	60,0	0,8
Počet LDN na území ORP	-	-	-	1	1	-	
Počet hospitalizovaných v LDN celkem	5	261	3	3	124	3	
z toho v LDN (podíl v %)	VIA Česká Kamenice	-	-	-	-	-	66,7
	Nemocnice Chomutov - LDN	-	-	-	-	-	-
	Nemocnice Kadaň - LDN	-	-	-	33,3	-	-
	Městská n. Litoměřice - LDN	20,0	93,5	-	-	17,7	-
	PNsP Roudnice n.L. - LDN	-	4,2	-	-	78,2	-
	Carvac Vroutek - LDN	-	-	-	33,3	-	-
	ostatních mimo Ústecký kraj	80,0	2,3	100,0	33,3	4,0	33,3

Seznam nemocnic s oddělením následné a ošetrovatelské péče v ORP:

ORP Most Nemocnice následné péče Most
ORP Podbořany Medicina Podbořany
ORP Rumburk I. Zdravotní Rumburk

Seznam LDN na území ORP:

ORP Podbořany Carvac Vroutek - LDN
ORP Roudnice n.L. PNsP Roudnice n.L.

Zajištění následné a ošetrovatelské lůžkové péče

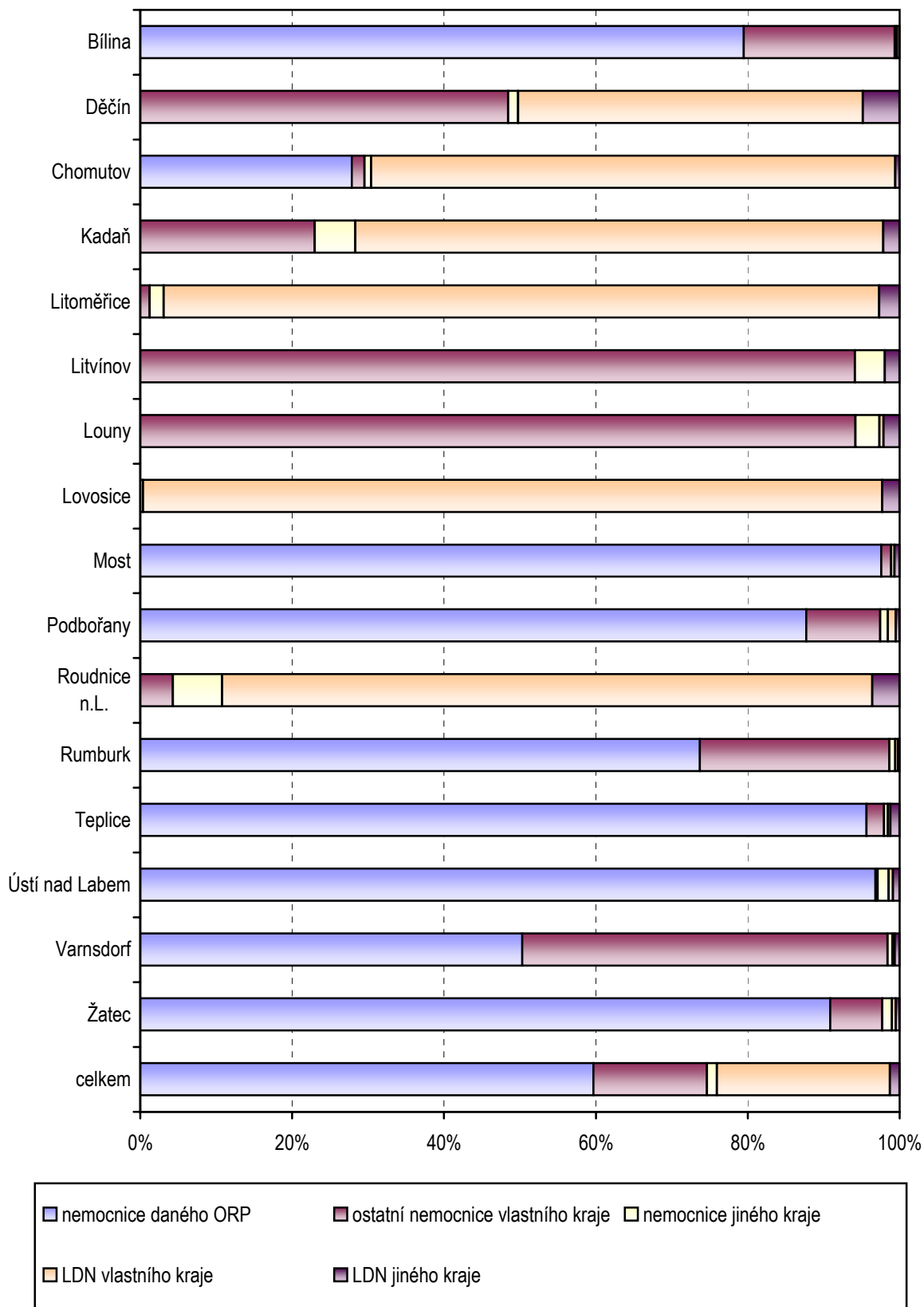
3/3

Ukazatel		Správní obvody obcí s rozšířenou působností (ORP)				Ústecký kraj celkem
		Teplice	Ústí n.L.	Varnsdorf	Žatec	
Počet nemocnic s oddělením následné a ošetrovatelské péče na území ORP		2	2	1	1	11
Počet hospitalizovaných v nemocnicích celkem		27 334	31 854	4 876	7 193	209 002
na odděleních následné a ošetrovatelské péče	abs.	966	681	317	390	4 403
	v %	3,5	2,1	6,5	5,4	2,1
z toho v nemocnicích se sídlem na území (podíl v %)	dané obce s rozšířenou působností	97,1	98,2	50,8	91,8	78,6
	svého okresu v ostatních ORP	-	-	48,3	5,6	14,4
	svého kraje nezahrnuté výše	2,4	0,3	0,3	1,3	5,3
	jiného kraje	0,5	1,5	0,6	1,3	1,7
Počet LDN na území ORP		-	-	-	-	6
Počet hospitalizovaných v LDN celkem		15	10	3	4	1 395
z toho v LDN (podíl v %)	VIA Česká Kamenice	-	20,0	33,3	-	7,7
	Nemocnice Chomutov - LDN	-	-	-	-	17,4
	Nemocnice Kadaň - LDN	-	-	-	50,0	9,5
	Městská n. Litoměřice - LDN	20,0	20,0	-	-	49,7
	PNsP Roudnice n.L. - LDN	-	-	-	-	10,1
	Carvac Vroutek - LDN	-	-	-	-	0,2
	ostatních mimo Ústecký kraj	80,0	60,0	66,7	50,0	5,3

Seznam nemocnic s oddělením následné a ošetrovatelské péče v ORP:

ORP Teplice	Nemocnice Teplice Vita Duchcov
ORP Ústí n.L.	Masarykova nemocnice Ústí n.L. Nemocnice následné péče Ryjice
ORP Varnsdorf	Nemocnice Varnsdorf
ORP Žatec	Nemocnice Žatec

Hospitalizovaní obyvatelé kraje na oddělení následné a ošetrovatelské péče



Zajištění ambulantní péče ¹⁾

Území obce s rozšířenou působností (ORP)	Počet ambulantních lékařů ²⁾			Počet ošetření - vyšetření			
	celkem	v tom (v %)		celkem	v tom (v %)		na 1 tisíc obyvatel
		v primární péči ³⁾	v odborné ambulantní péči		v primární péči ³⁾	v odborné ambulantní péči	
Bílina	34,99	70,9	29,1	235 481	76,8	23,2	11 513,3
Děčín	169,72	62,4	37,6	1 173 337	64,3	35,7	14 832,7
Chomutov	161,36	57,4	42,6	1 159 374	60,7	39,3	14 312,6
Kadaň	74,91	69,1	30,9	563 749	69,2	30,8	12 865,1
Litoměřice	125,79	66,0	34,0	842 003	68,8	31,2	14 594,5
Litvínov	78,12	70,8	29,2	536 928	72,8	27,2	13 445,0
Louny	76,71	62,2	37,8	562 166	67,0	33,0	13 142,1
Lovosice	43,60	70,6	29,4	349 629	65,1	34,9	13 113,9
Most	143,22	67,8	32,2	1 020 208	67,1	32,9	13 296,3
Podbořany	28,97	67,5	32,5	206 551	69,6	30,4	13 137,7
Roudnice nad Labem	62,00	58,4	41,6	502 712	53,1	46,9	16 606,0
Rumburk	58,53	65,5	34,5	480 689	69,0	31,0	14 144,2
Teplice	196,19	64,9	35,1	1 438 663	64,8	35,2	13 532,7
Ústí nad Labem	312,28	48,2	51,8	1 908 230	57,1	42,9	16 236,7
Varnsdorf	38,32	78,5	21,5	277 748	75,2	24,8	13 480,9
Žatec	68,00	64,5	35,5	483 148	63,5	36,5	17 726,3

¹⁾ samostatná ambulantní zařízení a ambulantní části lůžkových zařízení

²⁾ Součet úvazků (včetně smluvních)

³⁾ Praktický lékař pro děti a dorost, praktický lékař pro dospělé, praktický ženský lékař a praktický zubní lékař