



Informace ze zdravotnictví Ústeckého kraje

Ústavu zdravotnických informací a statistiky
České republiky

Ústí nad Labem
26.6.2006

3

Hemodialýza - činnost oboru v Ústeckém kraji v roce 2005

Haemodialysis - Activity in Branch in the Ústecký Region in 2005

Souhrn

Informace ze zdravotnictví kraje o činnosti oboru hemodialýza v Ústeckém kraji v roce 2005 obsahuje údaje o personálním zajištění, o počtu výkonů dle použité metody a také o počtu pacientů, dialyzačních lůžek a hemodialyzačních přístrojů podle druhu zařízení a za jednotlivá zařízení.

Summary

Information on health service activity in the branch of haemodialysis in the Ústecký region in 2005 contains data about personnel capacity, about numbers of examinations by used method and also about numbers of patients, dialysis beds and haemodialysis set-ups by type of establishment and by individual establishments.

Informace o ambulantní péči v oboru hemodialýzy byly čerpány z ročního výkazu A (MZ) 1-01 (A065), který vyplňuje každé ambulantní oddělení (pracoviště) oboru. Výkazy byly součástí Programu statistických zjišťování v ČR na rok 2005. Formuláře výkazů a pokyny jsou vystaveny na internetu www.uzis.cz [NZIS/Výkazy 2005]. Edice IZK o hemodialyzační péči v předchozích letech jsou dostupné na internetových stránkách ústavu v části Rychlé informace.

Přehledné znázornění rozmístění jednotlivých hemodialyzačních pracovišť v okresech Ústeckého kraje znázorňuje mapka „Sít' zdravotnických zařízení Ústeckého kraje poskytujících hemodialyzační péči dle ORP“. Obsahuje údaje o počtech zařízení, včetně jejich detašovaných pracovišť, činných k 31.12.2005. Podkladem byl registr zdravotnických zařízení.

Zveřejnění individuálních údajů nebo agregovaných údajů o méně než třech ZZ je, v souladu se zákonem č. 89/1995 Sb., o státní statistické službě, ve znění pozdějších předpisů, podmíněno souhlasem ZZ s publikováním údajů. Z tohoto důvodu jsou údaje za hemodialyzační střediska Ústeckého kraje uvedeny agregovaně, protože ani jedno z těchto zařízení neposkytlo souhlas s publikováním individuálních údajů.

V roce 2005 zabezpečovalo zdravotní péči v oboru hemodialýza 16,70 lékařů a 91,50 ZPBD, kteří provedli celkem 55 803 výkonů. Nejvíce výkonů (86 %) bylo provedeno hemodialýzou. Z celkového počtu pacientů (633) léčených hemodialýzou bylo 80 % léčeno v chronickém programu.

V Ústeckém kraji bylo v provozu celkem 85 dialyzačních míst (lůžek), z toho pro pacienty léčené v akutním programu 8 lůžek a pro pacienty léčené v akutním programu

77 lůžek. Na jednom dialyzačním místě (lůžku) bylo provedeno v průměru 657 výkonů, což koresponduje s průměrným „vytížením“ místa (lůžka) v ČR.

V roce 2004 byla péče prakticky rovnoměrně rozložena mezi ambulantní část lůžkových ZZ a hemodialyzační střediska, a to jak počtem zdravotnických pracovníků, tak počtem vyšetření (oba ukazatele shodně 45 % v ambulantní části lůžkových ZZ a 55 % v hemodialyzačních střediscích). Obdobný poměr byl i v přístrojovém vybavení.

V roce 2005 došlo k výraznější změně v tomto poměru a péče je z více než dvou třetin poskytována v hemodialyzačních střediscích. To bylo způsobeno ukončením činnosti pracovišť hemodialýzy v Nemocnici Chomutov a Nemocnici sv. Alžběty v Lounech. Činnost těchto pracovišť přešla pod nově vzniklá hemodialyzační střediska Fresenius Medical Care-DS Louny, s.r.o. a Fresenius Medical Care-DS Chomutov, s.r.o.

Podrobné údaje charakterizující péči v oboru hemodialýza jsou uvedeny v následujících tabulkách a grafech.

Zpracoval: Ing. Jan Brož

ÚZIS ČR, Ústecký krajský odbor

Pařížská 227/20

400 01 Ústí nad Labem

tel.: 475 237 455

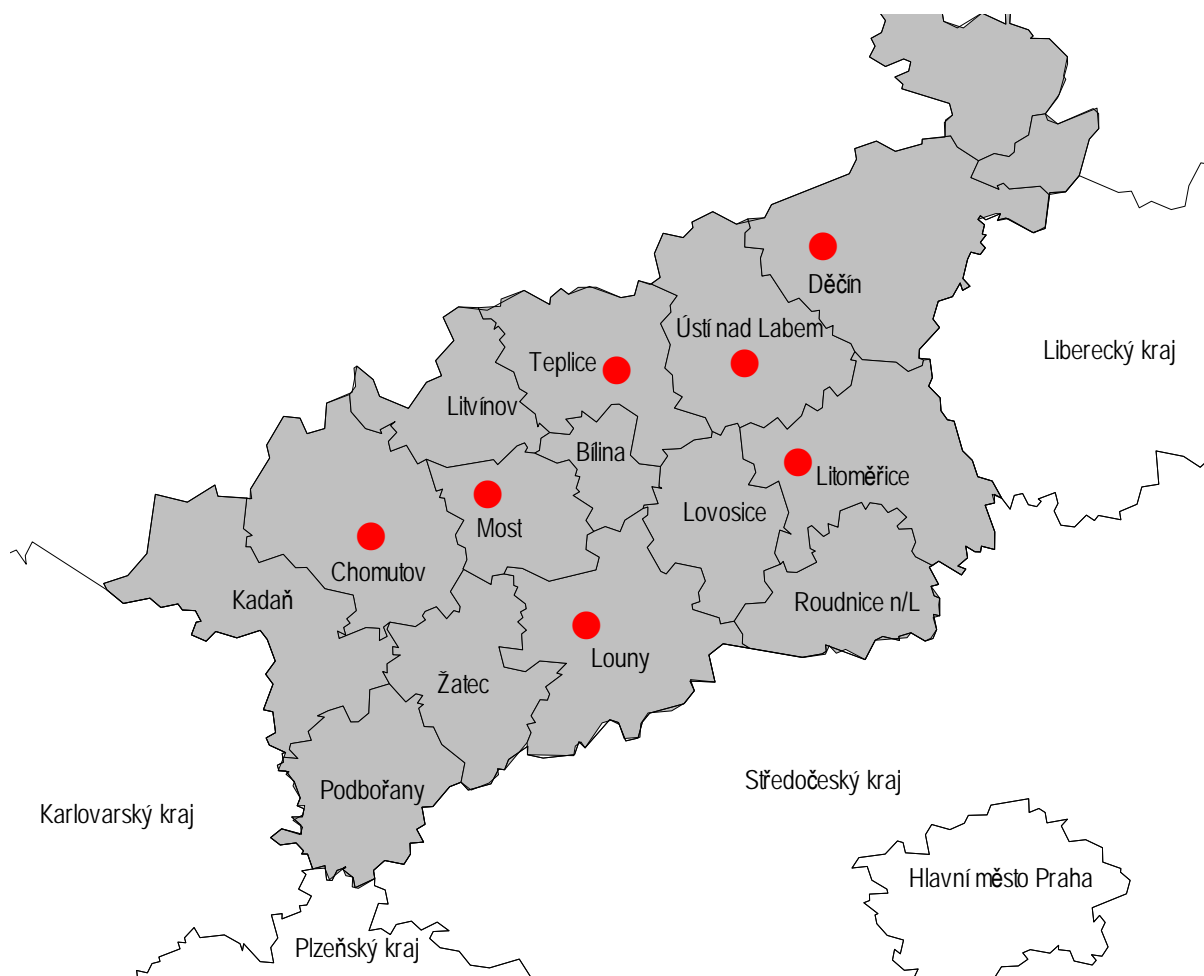
broz@uzis.cz

www.uzis.cz

Značky v tabulkách

- Stříška (^)** na místě čísla v tabulkách značí, že při podrobnějším členění nelze data uvést, protože se jedná o individuální údaj a zdravotnické zařízení neposkytlo souhlas s publikováním dat.
- Ležatá čárka (-)** v tabulce na místě čísla značí, že se jev nevyskytoval.
- Nula (0,0)** značí více než nulu, ale méně než nejmenší jednotku vyjádřitelnou v tabulce.

Síť zdravotnických zařízení poskytujících hemodialyzační péči dle ORP



Pozn.: Vyznačeny jsou ty obce, ve kterých je alespoň jedna ordinace

● - pozice značky zobrazuje sídlo ambulantního zařízení

Personální zajištění a činnost

Hemodialyzační pracoviště ¹⁾	počet zařízení a pracovišť	Počet pracovníků ³⁾			Počet provedených výkonů		
		lékaři	ZPBD ⁴⁾		celkem	v % (z kraje)	na 1 ZPBD
			absolutně	v % (z kraje)			
ČR	90	165,77	1 071,09	x	616 428	x	576
Ústecký kraj	7	16,70	91,50	100,0	55 803	100,0	610
z toho:							
Nemocnice Děčín, p.o.	1	0,75	13,50	14,8	5 308	9,5	393
Masarykova nem. v Ústí n/L, p.o.	1	2,00	17,00	18,6	8 428	15,1	496
Hemodialyzační střediska ²⁾	5	13,95	61,00	66,7	42 067	75,4	690

Výkony podle metody

Hemodialyzační pracoviště ¹⁾	Počet výkonů					
	celkem	v tom (v %)				
		hemo-dialýzou	hemo-filtrací	hemo-diafiltrací	plasma-ferézou	hemo-perfusí
ČR	616 428	84,15	0,50	15,17	0,17	0,01
Ústecký kraj	55 803	85,65	-	14,33	0,01	0,01
z toho:						
Nemocnice Děčín, p.o.	5 308	90,77	-	9,23	-	-
Masarykova nem. v Ústí n/L, p.o.	8 428	97,12	-	2,85	0,04	-
Hemodialyzační střediska ²⁾	42 067	82,71	-	17,28	-	0,01

¹⁾ Jmenovitě pouze zdravotnická zařízení, která poskytla souhlas se zveřejňováním údajů

²⁾ Zahnuje 5 hemodialyzačních středisek (Fresenius Medical Care-DS, s.r.o. Louny; Fresenius Medical Care-DS, s.r.o. Chomutov; Fresenius Medical Care-DS, s.r.o. Most; RENART, s.r.o. Litoměřice; EuroCare, s.r.o. Teplice)

³⁾ Součet úvazků, vč. smluvních

⁴⁾ ZPBD - zdravotničtí pracovníci nelékaři s odbornou způsobilostí bez odborného dohledu dle zákona č. 96/2004 Sb., o nelékařských zdravotnických povoláních, § 5 - § 21

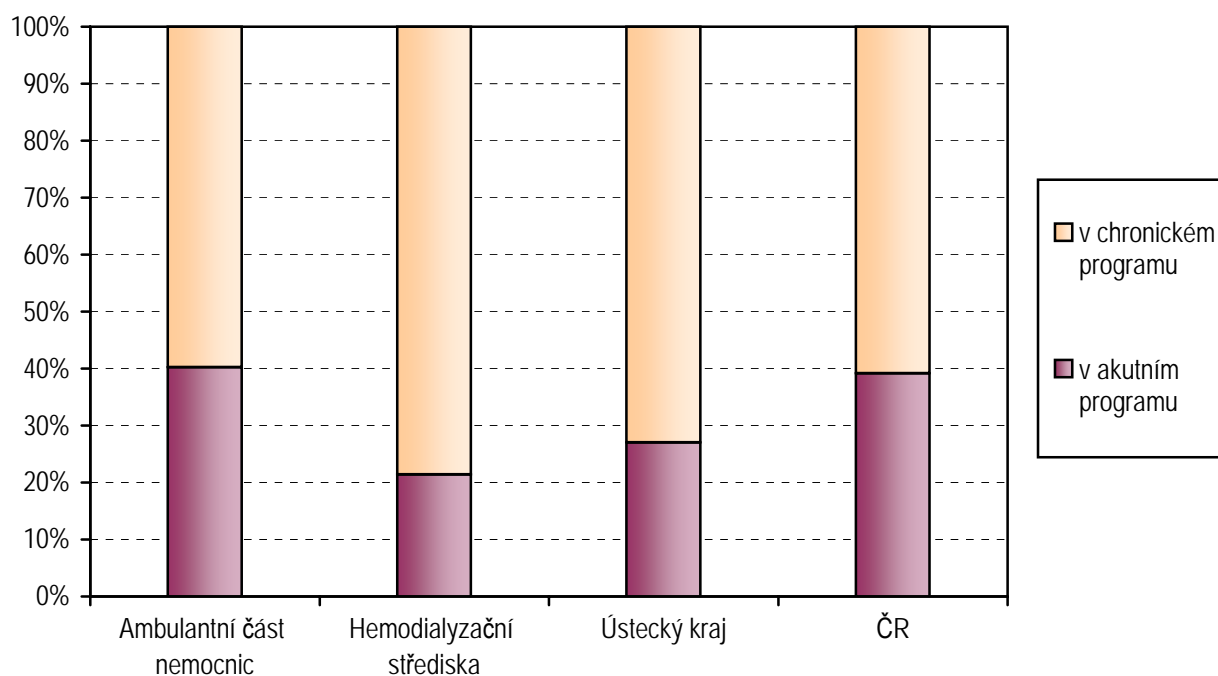
Počet léčených pacientů

Hemodialyzační pracoviště ¹⁾	Počet pacientů léčených hemodialýzou					počet pacientů na 1 lékaře	Počet pacientů léčených peritoneální dialýzou
	v programu		v programu chronickém ve věkové skupině				
	akutním (v %)	chronickém (v %)	0-19 let	20-64 let	65 let a více		
ČR	39,2	60,8	17	2 614	2 679	52,7	423
Ústecký kraj	27,0	73,0	-	252	210	37,9	24
z toho:							
Nemocnice Děčín, p.o.	42,2	57,8	-	30	22	120,0	8
Masarykova nem. v Ústí n/L, p.o.	38,4	61,6	-	38	23	49,5	-
Hemodialyzační střediska ²⁾	21,4	78,6	-	184	165	31,8	16

¹⁾ Jmenovitě pouze zdravotnická zařízení, která poskytla souhlas se zveřejňováním údajů

²⁾ Zahrnuje 5 hemodialyzačních středisek (Fresenius Medical Care-DS, s.r.o. Louny; Fresenius Medical Care-DS, s.r.o. Chomutov; Fresenius Medical Care-DS, s.r.o. Most; RENART, s.r.o. Litoměřice; EuroCare, s.r.o. Teplice)

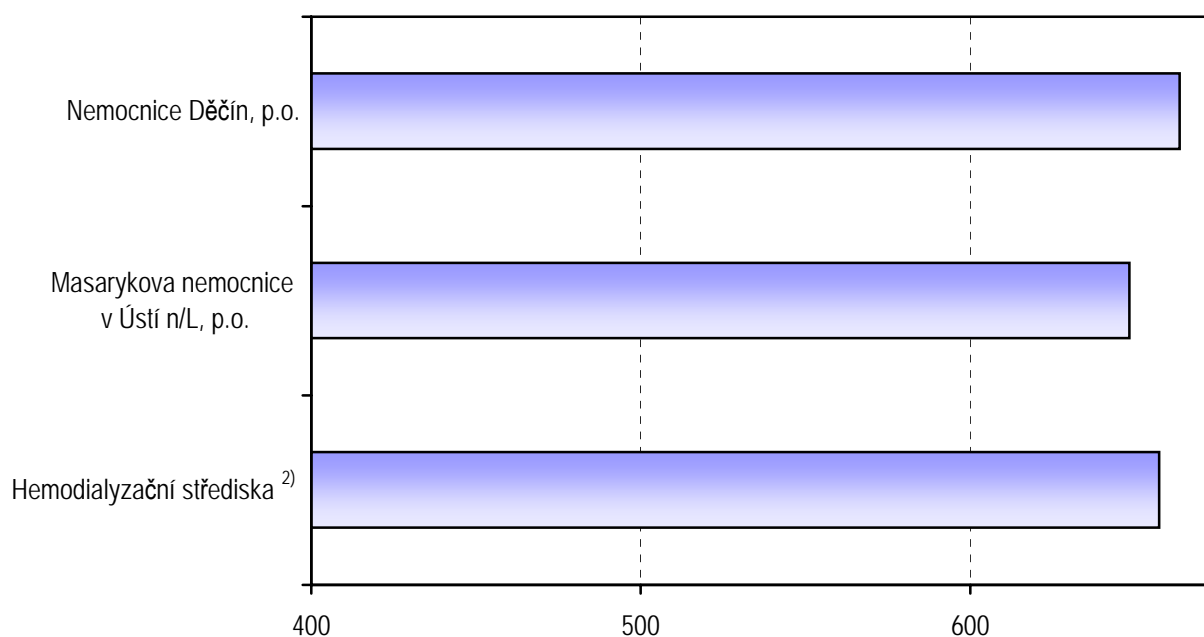
Struktura pacientů léčených hemodialýzou v roce 2005



Dialyzační místa (lůžka) a přístrojové vybavení

Hemodialyzační pracoviště ¹⁾	Dialyzační místa (lůžka)		Počet výkonů na 1 dialyzační místo	Hemodialyzační přístroje			Počet přístrojů na 1 dialyzační místo
	akutní	chronická		celkem	z toho (v %)		
					starší 5 let	starší 8 let	
ČR	77	861	657	1 379	46,8	35,1	1,5
Ústecký kraj	8	77	657	127	48,8	18,9	1,5
z toho:							
Nemocnice Děčín, p.o.	1	7	664	13	30,8	-	1,6
Masarykova nem. v Ústí n/L, p.o.	1	12	648	19	84,2	15,8	1,5
Hemodialyzační střediska ²⁾	6	58	657	95	44,2	22,1	1,5

**Počet výkonů na 1 dialyzační místo (lůžko)
na hemodialyzačních pracovištích ¹⁾ v roce 2005**



¹⁾ Jmenovitě pouze zdravotnická zařízení, která poskytla souhlas se zveřejňováním údajů

²⁾ Zahrnuje 5 hemodialyzačních středisek (Fresenius Medical Care-DS, s.r.o. Louny; Fresenius Medical Care-DS, s.r.o. Chomutov; Fresenius Medical Care-DS, s.r.o. Most; RENART, s.r.o. Litoměřice; EuroCare, s.r.o. Teplice)