



Informace ze zdravotnictví Zlínského kraje

Ústavu zdravotnických informací a statistiky
České republiky

Zlín
18.9.2006

7

Gynekologická péče - činnost ve Zlínském kraji v roce 2005

Gynaecologic Care - Activity in Branch in the Zlínský Region in 2005

Souhrn

Informace ze zdravotnictví kraje o činnosti oboru gynekologie ve Zlínském kraji v roce 2005 obsahuje údaje o ambulantní péči v členění podle druhu zdravotnického zařízení a podle území z oblasti personálního zajištění, činnosti oboru a o dispenzarizovaných pacientkách pro vybrané diagnózy. Je doplněna také základními ukazateli lůžkové péče ženských oddělení nemocnic.

Summary

Information on health care activity in the branch of gynaecology in the Zlínský region in 2005 contains data about out-patient care by type of establishment and by districts of the region, data about personnel capacity, gynaecological activity and about patients followed up for selected diagnoses. It is supplemented by basic indicators on in-patient care in hospital gynaecology departments.

Podkladem pro zpracování dat o ambulantní činnosti oboru gynekologie byl roční výkaz A (MZ) 1-01. Výkaz vyplňuje každé ambulantní oddělení (pracoviště) oboru ve všech zdravotnických zařízeních. Návratnost výkazů ve sledovaném roce byla 100 %. Údaje o lůžkové péči byly převzaty z výkazu L (MZ) 1-02 o lůžkovém fondu a jeho využití a z výkazu L (MZ) 3-01 o činnosti ženských oddělení nemocnic. Výkazy byly součástí Programu statistických zjišťování v ČR na rok 2005. Program byl sestaven v souladu se zákonem č. 89/1995 Sb., o státní statistické službě, ve znění pozdějších předpisů. Formuláře výkazů a Závazné pokyny jsou vystaveny na internetu www.uzis.cz [NZIS/Výkazy/2005]. Edice IZK o činnosti oboru gynekologie v předchozích letech jsou dostupné na internetových stránkách ústavu v části Rychlé informace. Pro výpočet relací na počet obyvatel byly použity údaje Českého statistického úřadu. Na mapce jsou vyznačeny obce, ve kterých se nacházejí zdravotnická zařízení oboru gynekologie, včetně detašovaných pracovišť.

V ambulantních službách oboru gynekologie a reprodukční medicíny pracovalo na 78 odděleních a pracovištích kraje 77,56 lékařů a 99,57 zdravotnických pracovníků nelékařů s odbornou způsobilostí bez odborného dohledu (ZPBD). Pracovníci (včetně smluvních) jsou uváděni v přepočteném počtu. Z celkového počtu lékařů 76 % tvořili praktičtí lékaři gynekologové, zbylou část lékaři specializované gynekologické péče.

V průběhu roku bylo provedeno celkem 568 900 ambulantních gynekologických ošetření-vyšetření (dále jen ošetření), z toho téměř 24 % představovaly preventivní prohlídky. Na jednoho lékaře připadalo v průměru 7 335 ošetření za rok (ČR 7 507).

Na 10 000 žen bylo v roce 2005 vykazováno 2,56 úvazku lékaře (ČR 2,88) a počet ošetření na 1 ženu činil 1,9 za rok (ČR 2,2). Převážně v ordinacích praktických lékařů gynekologů bylo registrováno celkem 262 782 žen. Počet ošetření na 1 registrovanou ženu činil 2,16 ošetření a na jednu léčenou pacientku 3,0 ošetření.

Počet žen užívajících lékařsky sledovanou antikoncepci vzrostl oproti loňskému roku o 5,4 %. Celkem bylo dispenzarizováno 68 501 žen, tj. 47 % žen fertilního věku (15-49 let) v kraji, (ČR 51,0 %), z toho 81,4 % žen užívalo hormonální a 18,6 % nitroděložní antikoncepci. Na téměř stejné úrovni loňského roku zůstal počet nově přijatých těhotných žen. Bylo přijato 5 633 těhotných žen (v roce 2004 5 608 žen). Na 1 000 žen fertilního věku připadlo 38 (ČR 52) nově přijatých těhotných žen. Porodní asistentky u praktických lékařů gynekologů uskutečnily 246 návštěv a to převážně u šestinedělek.

Pacientek s prvně zjištěnou prekancerózou děložního hrdla bylo dispenzarizováno 1 156, tedy o 174 méně než v roce 2004. Na 10 000 žen připadalo 38,10 nově zjištěných prekanceróz, přičemž 79 % z nich činily mírné a střední cervikální dysplazie a 21 % těžké dysplazie. Pro zhoubný novotvar ženských pohlavních orgánů bylo dispenzarizováno 155 pacientek, tj. 0,51 onemocnění na 1 000 žen.

Ve Zlínském kraji je péče v oblasti reprodukční medicíny poskytována jedním zdravotnickým zařízením a to Centrem reprodukční medicíny - IVF centrum Zlín. Na tomto pracovišti poskytovalo specializovanou péči 3,75 lékařů a 2,80 ZPBD. Celkem bylo provedeno 7 120 ošetření u 1 120 pacientů.

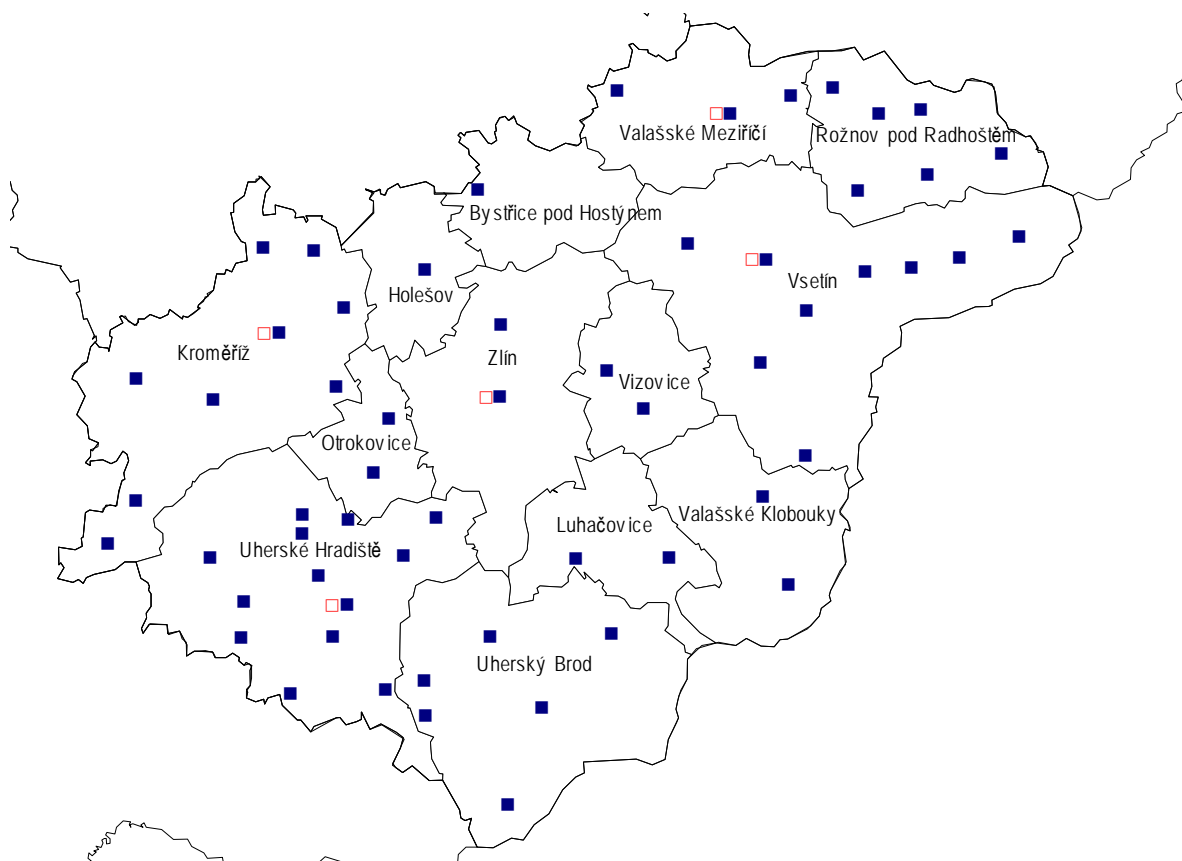
Činnost ženských oddělení nemocnic.

Lůžková gynekologická péče byla v kraji zajišťována na 7 odděleních nemocnic 36,65 lékaři a 153,94 ZPBD celkem. Průměrný počet lůžek činil 352,00 a průměrný denní stav obsazených lůžek byl 209,7. Na těchto odděleních bylo hospitalizováno 1 661 pacientek s průměrnou ošetřovací dobou 4,6 dní.

V průběhu roku bylo na území Zlínského kraje zaznamenáno 5 738 porodů, což je o 400 porodů více než v předcházejícím roce. Na 1 000 žen fertilního věku připadlo 39 porodů (ČR 40). Podíl počtu předčasných porodů činil v průměru za kraj 10,9 %, za ČR 10,6 %. Nejvíce porodů zaznamenala Baťova krajská nemocnice ve Zlíně. V souvislosti s těhotenstvím, potratem, porodem a šestinedělím zemřely v kraji dvě ženy. Celkem 9 948 žen podstoupilo gynekologickou operaci. V tom jsou započítány jak ženy hospitalizované, tak i ženy operované ambulantně včetně těch, u kterých byl proveden potrat. Na 1 000 žen kraje tak připadá v průměru 33 operací. V souvislosti s gynekologickým onemocněním zemřelo na ženských odděleních nemocnic 19 žen, z toho 3 ženy byly operovány.

Zpracovala: Helena Macíková
ÚZIS ČR, Zlínský krajský odbor
P.O.BOX 202, Areál OC Zlín, a.s. - 12. budova
760 01 Zlín
telefon: 577 522 180
e-mail: berkova@uzis.cz
<http://www.uzis.cz>

**Síť zdravotnických zařízení Zlínského kraje
poskytujících ambulantní péči v oboru gynekologie dle ORP *)**



■ - Obce se sídly ambulantních zařízení

□ - Obce se sídly lůžkových zařízení

*) Správní obvod obce s rozšířenou působností

Zlín - název správního obvodu obce s rozšířenou působností

**Personální zajištění a počet ošetření - vyšetření v ambulantní péči
dle druhu poskytované péče a dle území**

Druh zdravotnického zařízení	Počet ZZ a pracovišť	Počet pracovníků ¹⁾			Počet ošetření - vyšetření			
		lékařů	struktura lékařů v %	ZPBD ²⁾	celkem	z toho preventivních prohlídek	struktura ošetření v %	na 1 lékaře
Zlínský kraj								
Praktický lékař - gynekolog	66	59,09	76,19	62,54	461 841	115 403	81,18	7 816
Specializovaná ambulantní péče v lůžkových ZZ	8	12,57	16,21	28,63	91 430	17 549	16,07	7 274
Specializovaná ambulantní péče v ostatních ZZ ³⁾	4	5,90	7,61	8,40	15 629	2 059	2,75	2 649
Celkem	78	77,56	100,00	99,57	568 900	135 011	100,00	7 335
Kroměříž								
Praktický lékař - gynekolog	13	11,80	92,19	12,30	79 350	20 997	83,89	6 725
Specializovaná ambulantní péče v lůžkových ZZ	2	1,00	7,81	3,00	15 234	2 811	16,11	15 234
Celkem	15	12,80	100,00	15,30	94 584	23 808	100,00	7 389
Uherské Hradiště								
Praktický lékař - gynekolog	17	12,54	84,50	12,69	95 639	26 466	83,64	7 627
Specializovaná ambulantní péče v lůžkových ZZ	1	2,30	15,50	4,50	18 704	948	16,36	8 132
Celkem	18	14,84	100,00	17,19	114 343	27 414	100,00	7 705
Vsetín								
Praktický lékař - gynekolog	17	16,45	78,33	16,95	117 979	24 409	87,13	7 172
Specializovaná ambulantní péče v lůžkových ZZ	3	2,90	13,81	2,50	10 863	700	8,02	3 746
Specializovaná ambulantní péče v ostatních ZZ	2	1,65	7,86	1,80	6 559	1 149	4,84	3 975
Celkem	22	21,00	100,00	21,25	135 401	26 258	100,00	6 448
Zlín								
Praktický lékař - gynekolog	19	18,30	63,28	20,60	168 873	43 531	75,20	9 228
Specializovaná ambulantní péče v lůžkových ZZ	2	6,37	22,03	18,63	46 629	13 090	20,76	7 320
Specializovaná ambulantní péče v ostatních ZZ ³⁾	2	4,25	14,70	6,60	9 070	910	4,04	2 134
Celkem	23	28,92	100,00	45,83	224 572	57 531	100,00	7 765

¹⁾ Součet úvazků, vč. smluvních

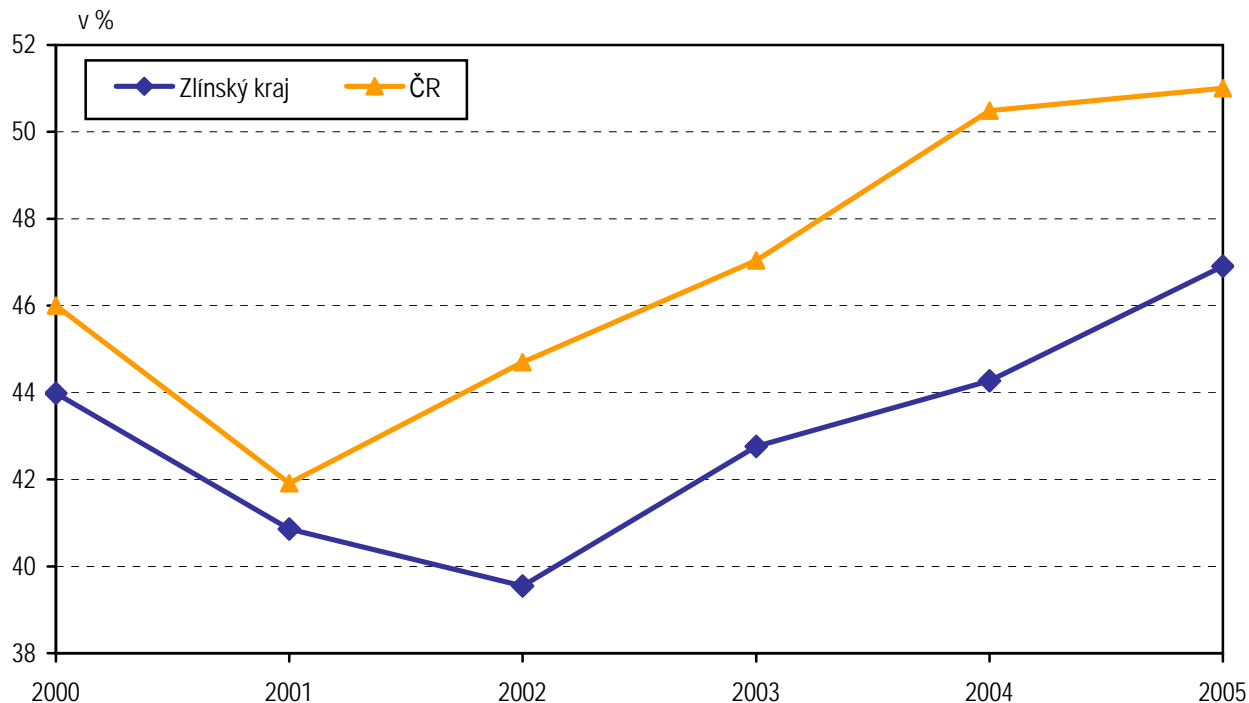
²⁾ ZPBD - zdravotničtí pracovníci nelékaři s odbornou způsobilostí bez odborného dohledu dle zákona č. 96/2004 Sb., o nelékařských povoláních § 5 - § 21

³⁾ Včetně oddělení reprodukční medicíny

Ženy dispenzarizované s antikoncepcí a péče v těhotenství a šestinedělí dle území

Území, okres	Počet žen dispenzarizovaných s antikoncepcí			Počet nově přijatých těhotných žen	Návštěvy porodních asistentek
	celkem	z toho			
		hormonální v %	nitroděložní v %		
Kroměříž	10 311	80,3	19,7	811	30
Uherské Hradiště	16 367	85,3	14,7	1 213	2
Vsetín	15 663	80,5	19,5	1 302	178
Zlín	26 160	79,9	20,1	2 307	36
Zlínský kraj	68 501	81,4	18,6	5 633	246
ČR	1 284 457	87,6	12,4	130 509	17 253

Počet žen fertilního věku dispenzarizovaných s antikoncepcí v letech 2000 - 2005



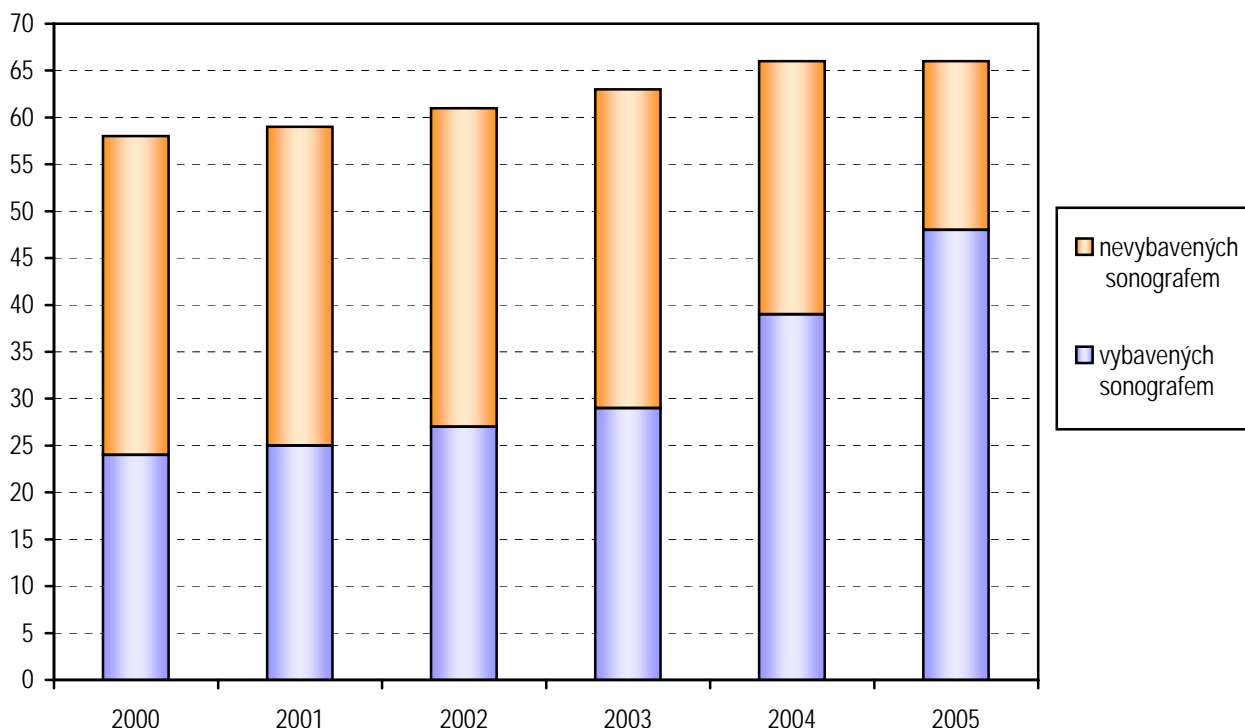
Dispenzarizované pacientky pro vybranou diagnózu dle území

Území, okres	Novotvar in situ ¹⁾ (D05-D06, D07.0-3)	Počet prvně zjištěných onemocnění					
		prekancerózy děložního hrdla (N87.0-2)	ZN hrdla děložního (C53.-)	ZN těla děložního (C54.-)	ZN ovarií (C56)	ZN prsu (C50.-)	ZN ostatních lokalizací ²⁾
Kroměříž	13	141	10	11	2	-	1
Uherské Hradiště	3	68	5	15	6	-	3
Vsetín	1	323	6	13	6	-	-
Zlín	29	624	19	27	24	-	7
Zlínský kraj	46	1 156	40	66	38	-	11
ČR	2 272	28 850	1 502	2 389	1 278	1 599	515

¹⁾ D05.- carcinoma (novotvar) in situ prsu, D06.- carcinoma in situ hrdla děložního, D07.0-D07.3 carcinoma in situ jiných a neurčených ženských pohlavních orgánů

²⁾ C51.- zhoubný novotvar vulvy, C52 zhoubný novotvar pochvy - vaginy, C57.- zhoubný novotvar jiných a neurčených ženských pohlavních orgánů

Počet ordinací praktického lékaře gynekologa vybavených sonografem v letech 2000 - 2005



Využívání lůžkového fondu a činnost ženských oddělení nemocnic a zatížení zdravotnických pracovníků

Ukazatel	Zlínský kraj	ČR
Počet oddělení	7	120
Počet pracovníků ¹⁾		
lékaři	36,65	767,59
ZPBD ²⁾ celkem	153,94	3 200,33
sestru ²⁾ u lůžka	136,31	2 667,58
ZPOD ²⁾	31,09	500,79
Průměrný počet lůžek	352,00	5 992,30
Průměrný denní stav obsazených lůžek		
celkem	209,7	3 993,3
na 1 lékaře	5,7	5,2
na 1 sestru ²⁾ u lůžka	1,5	1,5
Počet lékařů na 100 lůžek	10,41	12,83
Počet ZPBD ²⁾ na 100 lůžek	43,73	53,51
Počet hospitalizovaných	1 661	301 981
Nemocniční letalita	1,1	0,9
Využití lůžek ve dnech	217,5	243,2
Průměrná ošetrovací doba	4,6	4,8
Prostoj lůžek ³⁾	2,2	2,0
Gynekologická činnost		
Počet operovaných žen celkem	9 948	187 513
Počet zemřelých v souvislosti s gynekologickým onemocněním celkem	19	270
z toho operovaných	3	49
Porodnická činnost		
Počet porodů celkem	5 738	101 094
z toho předčasně v %	10,9	10,6

¹⁾ Součet úvazků

²⁾ Zdravotničtí pracovníci dle zákona č. 96/2004 Sb.:

ZPBD - zdravotničtí pracovníci nelékaři s odbornou způsobilostí bez odborného dohledu (§ 5 - § 21)

sestra - všeobecné sestry a porodní asistentky (§ 5 - § 6)

ZPOD - zdravotničtí pracovníci nelékaři pod odborným dohledem nebo přímým vedením (§ 29 - § 42)

³⁾ Ve dnech na 1 hospitalizovaného z lůžek schopných provozu

Seznam nemocnic s ženským oddělením v kraji:

Nemocnice Kroměříž, p.o.

Nemocnice s polikl. Uh. Hradiště, p.o.

Nemocnice Vsetín, p.o.

Baťova krajská nemocnice Zlín, p.o.

Nemocnice Valašské Meziříčí, a.s.

AREA MEDICA s.r.o. - Chirur. sanatorium Valašské Meziříčí

Nemocnice Atlas, a.s.

**Počet porodů a potratů na 1 000 žen fertilního věku
v letech 2000 - 2005**

