

ZDRAVOTNICTVÍ ČR: LŮŽKOVÝ FOND 2016



Autor: Ing. Zdeňka Nováková

Verze:

Datum: 29. 8. 2017

Obsah

Obsah	1
Úvodní slovo	2
Zkratky	5
Metodické postupy	6
1. Struktura lůžkového fondu v českém zdravotnictví	7
1.1. POČTY LŮŽEK DLE DRUHU POSKYTOVATELE	7
1.2. POČTY LŮŽEK DLE FORMY POSKYTOVANÉ PÉČE	8
1.2.1 AKUTNÍ PÉČE	8
1.2.2 NÁSLEDNÁ A DLOUHODOBÁ PÉČE	8
2. Vývoj počtu lůžek a struktura lůžkového fondu, srovnání krajů ČR	9
2.1 Vývoj počtu lůžek bez rozlišení poskytovatele	9
2.2 Vývoj počtu lůžek u poskytovatelů akutní péče	11
2.3 Vývoj počtu lůžek u poskytovatelů ostatní lůžkové péče	13
3. Příloha č. 1 Grafická část – Vývoj struktury lůžkového fondu	16
3.1 Struktura lůžkového fondu ve zdravotnictví	16
3.2 Struktura lůžkového fondu poskytovatelů akutní péče	16
3.3 Struktura lůžkového fondu poskytovatelů ostatní lůžkové péče	17
3.4 Vývoj lůžkového fondu v letech 1996 – 2016 ve zdravotnictví	17
4. Příloha č. 1 Grafická část – Vývoj lůžkového fondu v krajích	18
4.1 Počty lůžek v krajích ČR na 10 000 obyvatel v letech 2006 a 2016 (bez rozlišení typu lůžka)	18

Úvodní slovo

Statistická zjišťování Ministerstva zdravotnictví jsou součástí Programu statistických zjišťování v České republice za rok 2016. Tento program byl zveřejněn ve Sbírce zákonů ČR, v částce 128, formou vyhlášky č. 302/2015 Sb. ze dne 2. 11. 2015, která v příloze 2 obsahuje seznam statistických zjišťování prováděných ministerstvy. Program byl sestaven v souladu se zákonem č. 89/1995 Sb., o státní statistické službě, ve znění pozdějších předpisů.

Lůžkový fond ve zdravotnictví ČR byl do roku 2015 monitorován prostřednictvím statistického výkazu L (MZ) 1-02 Pololetní výkaz o lůžkovém fondu poskytovatele lůžkové péče a jeho využití. Od roku 2016 jsou údaje o počtu lůžek sledovány prostřednictvím Přílohy 1 k ročnímu výkazu E (MZ) 2-01/E (MZ) 3-01 o složkách platu/mezd, personálním a provozním vybavení poskytovatele zdravotních služeb.

Charakteristika zjišťovaných ukazatelů:

Počet stanovených lůžek k poslednímu dni sledovaného období podle formy poskytované péče v členění podle oborů zdravotní péče.

Okruh zpravodajských jednotek, které mají zpravodajskou povinnost:

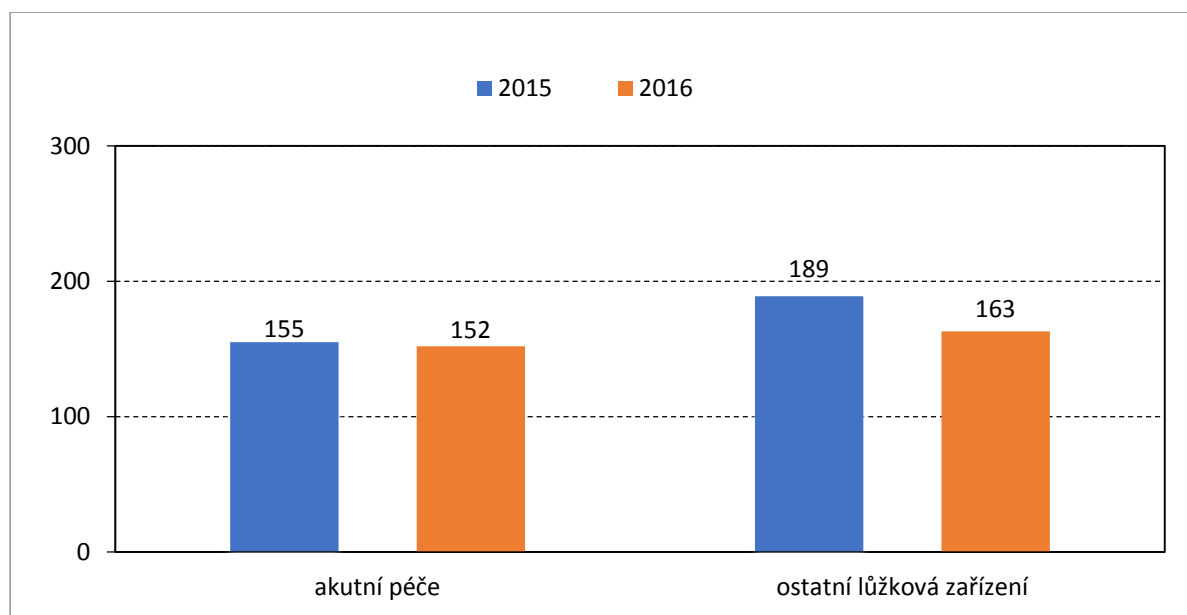
Údaje o lůžkách vyplňují všichni poskytovatelé lůžkové péče bez ohledu na jejich zřizovatele, tj. nemocnice, odborné léčebné ústavy a další lůžková zařízení podle forem poskytované péče za jednotlivé obory zdravotní péče.

Celkový přehled sběru statistických výkazů za rok 2016 za všechny zpravodajské jednotky

Druh poskytovatele	Počet výkazů za IČO	Počet výkazů za ZZ (ičopčz)	z toho nedodané výkazy ZZ
Fakultní nemocnice	10	10	
Nemocnice	122	142	2
Nemocnice následné péče	34	37	
Léčebna pro dlouhodobě nemocné (LDN)	30	37	
Léčebna tuberkul. a respir. nemocí (TRN)	3	8	
Psychiatrická léčebna	17	18	
Rehabilitační ústav	4	6	
Ostatní odborné léčebné ústavy	14	15	
Dětská psychiatrická léčebna	3	3	
Ostatní dětské odborné léčebné ústavy	5	8	
Dětská ozdravovna	1	5	1
Hospic	18	18	1
Další lůžkové zařízení	8	8	2
Celkem	269	315	6

Porovnání sběru

Počet zpravodajských jednotek 2015 – 2016 (zdravotnická zařízení)



Meziroční změny

Od 1. 1. 2016 došlo k administrativní změně v evidenci léčeben pro dlouhodobě nemocné (LDN). LDN jako začleněná zařízení v rámci poskytovatele byla ukončena a převedena na poskytovatele jako oddělení. Dále proběhly změny mezi jednotlivými druhy zařízení.

Druh poskytovatele	2015	2016	
Nemocnice	-4	+1	změna druhu zařízení
Nemocnice následné péče	-1	+6	změna druhu zařízení
Léčebna pro dlouhodobě nemocné (LDN)	-34	+1	administrativní změna v evidenci LDN a nová ZJ
Dětská ozdravovna		+1	nová ZJ
Hospic		+1	nová ZJ

Pro hodnocení statistických šetření za rok 2016 jsou výsledky členěny do 3 kategorií dle poskytovaných zdravotních služeb, a to:

- zdravotnictví celkem
- poskytovatelé akutní lůžkové péče
- poskytovatelé ostatní lůžkové péče (následná a dlouhodobá péče)

Tyto kategorie vycházejí z interního číselníku ÚZIS ČR, který v současné době prochází revizí. Tato revize reflektuje na skutečnost, že ve stávajících legislativních normách nejsou definovány mj. „nemocnice“ akutní péče.

Stávající číselník ÚZIS ČR poskytovatelů zdravotních služeb v oblasti lůžkové péče:

Kód	Poskytované zdravotní služby	Název druhu ZZ
101	Akutní lůžkové péče	Fakultní nemocnice
102	Akutní lůžkové péče	Nemocnice
105	Následná a dlouhodobá péče	Nemocnice následné péče
110	Následná a dlouhodobá péče	Léčebna pro dlouhodobě nemocné (LDN)
111	Následná a dlouhodobá péče	Léčebna tuberkul.a respir.nemocí (TRN)
112	Následná a dlouhodobá péče	Psychiatrická léčebna
113	Následná a dlouhodobá péče	Rehabilitační ústav
119	Následná a dlouhodobá péče	Ostatní odborné léčebné ústavy
122	Následná a dlouhodobá péče	Dětská psychiatrická léčebna
129	Následná a dlouhodobá péče	Ostatní dětské odborné léčebné ústavy
141	Následná a dlouhodobá péče	Dětská ozdravovna
180	Následná a dlouhodobá péče	Hospic
190	Následná a dlouhodobá péče	Další lůžkové zařízení

Zkratky

IČO	Identifikační číslo poskytovatele zdravotních služeb
LDN	Léčebna pro dlouhodobě nemocné
MZ	Ministerstvo zdravotnictví
NZIS	Národní zdravotnický informační systém
PČZ	Pořadové číslo zařízení
TRN	Tuberkulóza a respirační nemoci
ÚZIS	Ústav zdravotnických informací a statistiky
ZJ	Zpravodajská jednotka
ZPBD	Zdravotničtí pracovníci nelékaři s odbornou způsobilostí
ZZ	Zdravotnické zařízení

Metodické postupy

Za rok 2016 vychází informace o lůžkovém fondu v českém zdravotnictví z Přílohy 1 k ročnímu statistickému výkazu E (MZ) 2-01/E (MZ) 3-01 o složkách platu/mezd, personálním a provozním vybavení poskytovatele zdravotních služeb. Do roku 2015 byly údaje o lůžkovém fondu čerpány z pololetního statistického výkazu L (MZ) 1-02 o lůžkovém fondu poskytovatele lůžkové péče a jeho využití, který měl jinou strukturu i obsah. Údaje o počtu lůžek jsou nyní sledovány podle forem péče a zároveň podle oborů zdravotní péče. V důsledku provedených změn ve sledování lůžkového fondu nelze u některých ukazatelů provést meziroční porovnání.

Ukazatele jsou sledovány z pohledu:

1. Poskytovatele zdravotních služeb – rozhodující je druh poskytovatele, nikoli typ lůžka (i poskytovatel akutní péče může evidovat lůžka následná, popř. dlouhodobá, i poskytovatel ostatní lůžkové péče může evidovat akutní lůžka)
 - poskytovatel akutní péče
 - poskytovatel ostatní lůžkové péče
2. Typu lůžka – rozhodující je typ lůžka, nikoli druh poskytovatele (následná a dlouhodobá lůžka jsou sledována napříč poskytovateli, tj. jak akutními, tak ostatní lůžkové péče)
 - lůžka akutní standardní
 - lůžka akutní intenzivní
 - lůžka následná a dlouhodobá

Tabulka č. 1 Typologie poskytovatelů lůžkových zdravotních služeb podle formy poskytované péče

Základní členění	Poskytovatelé zdravotních služeb
Akutní péče	Fakultní nemocnice, ostatní nemocnice poskytující akutní péči
Ostatní lůžková péče	Nemocnice následné péče, Léčebna pro dlouhodobě nemocné (LDN), Léčebna tuberkul. a respir. nemocí (TRN), Psychiatrická léčebna, Rehabilitační ústav, Ostatní odborné léčebné ústavy, Dětská léčebna TRN, Dětská psychiatrická léčebna, Ostatní dětské odborné léčebné ústavy, Dětská ozdravovna, Hospic, Další lůžkové zařízení

1. Struktura lůžkového fondu v českém zdravotnictví

1.1. POČTY LŮŽEK DLE DRUHU POSKYTOVATELE

Tabulka č. 2 Počty lůžek dle druhu poskytovatele

Zdravotnické zařízení	Rok 2016
Fakultní nemocnice	13 758
Nemocnice	43 562
Nemocnice následné péče	2 901
Léčebna pro dlouhodobě nemocné (LDN)	3 595
Léčebna tuberkul. a respir. nemocí (TRN)	675
Psychiatrická léčebna	8 741
Rehabilitační ústav	1 168
Ostatní odborné léčebné ústavy	1 981
Dětská psychiatrická léčebna	230
Ostatní dětské odborné léčebné ústavy	485
Dětská ozdravovna	285
Hospic	468
Další lůžkové zařízení	125
Celkem	77 974

Od 1. 1. 2016 došlo ke změně v evidenci LDN. Léčebny pro dlouhodobě nemocné, které byly začleněny mezi zařízeními poskytovatele zdravotních služeb, byly administrativním zásahem zrušeny a převedeny na poskytovatele jako oddělení. Tato změna se odrazila ve významném nárůstu počtu lůžek v kategorii nemocnic akutní péče a naopak v poklesu počtu lůžek u LDN. Pro možnost meziročního srovnání jsou v následující tabulce uvedeny počty lůžek v roce 2016 bez promítnutí zmíněných změn v evidenci LDN:

Zdravotnické zařízení	Rok 2014	Rok 2015	Rok 2016	rozdíl 2016 a 2015
Fakultní nemocnice	13 143	13 151	13 163	12
Nemocnice	40 703	41 264	40 807	-457
Nemocnice následné péče	2 740	2 545	2 901	356
Léčebna pro dlouhodobě nemocné (LDN)	7 076	6 970	6 945	-25
Léčebna tuberkul. a respir. nemocí (TRN)	628	617	675	58
Psychiatrická léčebna	8 582	8 583	8 741	158
Rehabilitační ústav	1 153	1 168	1 168	0
Ostatní odborné léčebné ústavy	1 947	2 003	1 981	-22
Dětská psychiatrická léčebna	250	250	230	-20
Ostatní dětské odborné léčebné ústavy	523	518	485	-33
Dětská ozdravovna	285	285	285	0
Hospic	460	460	468	8
Další lůžkové zařízení	96	123	125	2
Celkem	77 586	77 937	77 974	37

Pohyb v počtu lůžek byl způsoben ve změně druhu zařízení u některých poskytovatelů, popř. zpřesněním vykazování.

1.2. POČTY LŮŽEK DLE FORMY POSKYTOVANÉ PÉČE

1.2.1 AKUTNÍ PÉČE

Tabulka č. 3 Počty lůžek akutní péče bez rozlišení poskytovatele

Typ lůžka	Rok 2014	Rok 2015	Rok 2016	rozdíl 2016 a 2015
CELKEM akutní lůžková péče intenzivní	5 768	6 456	5 569	-887
CELKEM akutní lůžková péče standardní	43 135	42 582	42 942 ^{x)}	360
CELKEM AKUTNÍ LŮŽKOVÁ PÉČE	48 903	49 038	48 511	-527

^{x)} včetně lůžek jednodenní péče

1.2.2 NÁSLEDNÁ A DLOUHODOBÁ PÉČE

Tabulka č. 4 Počty lůžek následné péče bez rozlišení poskytovatele

Typ lůžka	Rok 2014	Rok 2015	Rok 2016	rozdíl 2016 a 2015
CELKEM NÁSLEDNÁ LŮŽKOVÁ PÉČE	23 315	22 888	24 274	1 386

Tabulka č. 5 Počty lůžek dlouhodobé péče bez rozlišení poskytovatele

Typ lůžka	Rok 2014	Rok 2015	Rok 2016	rozdíl 2016 a 2015
CELKEM DLOUHODOBÁ LŮŽKOVÁ PÉČE	5 368	6 011	5 189	-822

Typ lůžka je charakterizován smluvně sjednaným ošetrovacím dnem se zdravotní pojišťovnou. V rámci poskytovatelů nedošlo v roce 2016 k žádným zásadním výkyvům v počtu lůžek. Mezi jednotlivými roky docházelo k přesunům lůžek mezi uvedenými formami péče. V roce 2016 je patrná změna především u následných lůžek. Oproti předchozímu roku byla u některých poskytovatelů vykazována lůžka v jiných kategoriích. Přesuny lůžek mezi jednotlivými kategoriemi lůžek v roce 2016 mohou být důsledkem zavedení nového způsobu vykazování lůžek.

2. Vývoj počtu lůžek a struktura lůžkového fondu, srovnání krajů ČR

Metodické postupy:

Vývoj počtu lůžek dle krajů je sledován za celé zdravotnictví a dle druhu poskytovatele, tj. poskytovatele akutní péče a poskytovatele ostatní lůžkové péče, bez rozlišení na typ lůžka.

Parametry ukazatelů:

Lůžka - počet stanovených lůžek (z rozhodnutí ředitele ZZ nebo zřizovatele) k poslednímu dni sledovaného období.

Počet obyvatel – počet obyvatel dle krajů (zdroj: Český statistický úřad)

Sledované ukazatele:

- Vývoj počtu lůžek
- Počet lůžek v kraji na 10 tis. obyvatel = počet lůžek / (počet obyvatel * 10 000)

2.1 Vývoj počtu lůžek bez rozlišení poskytovatele

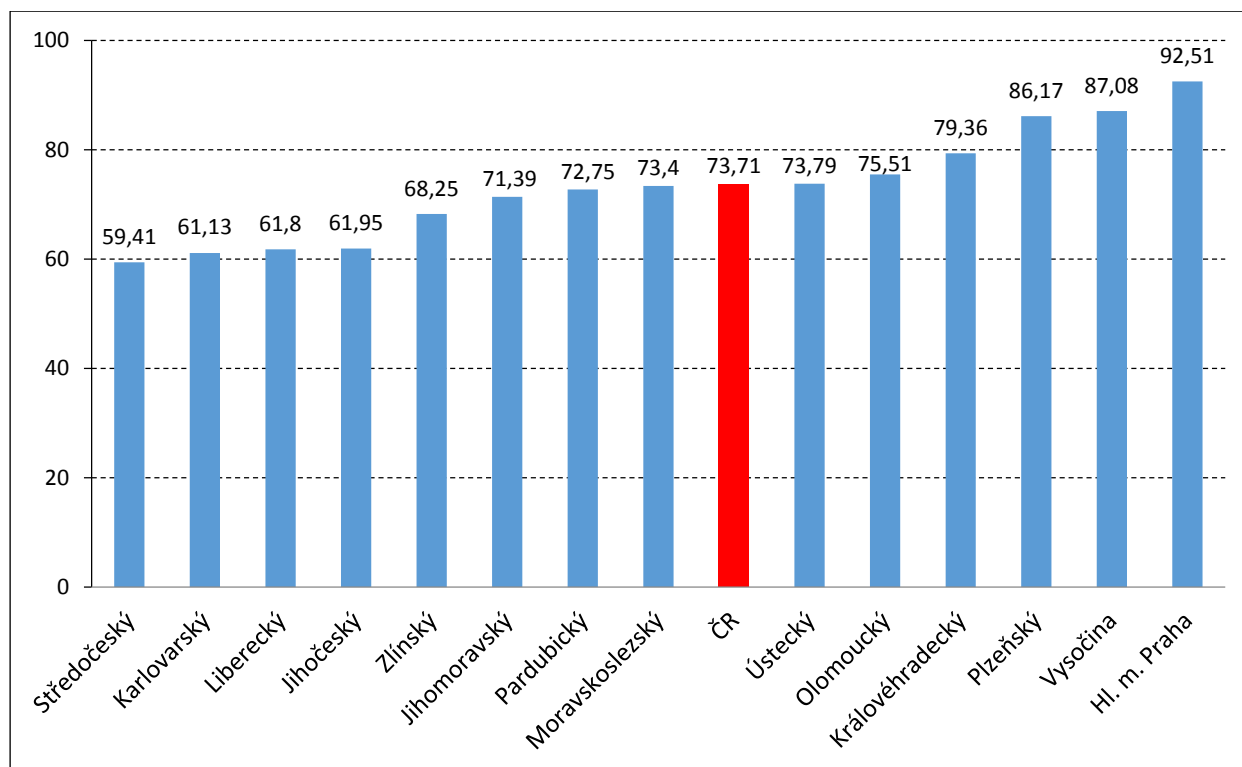
Tabulka č. 6 Počty lůžek v krajích ČR v letech 2011 – 2016, bez rozlišení poskytovatele

Kraj	2011	2012	2013	2014	2015	2016
Hl. m. Praha	12 259	12 005	11 688	11 759	11 894	11 846
Středočeský	8 148	8 216	7 925	7 816	7 910	7 955
Jihočeský	4 233	4 175	3 995	3 974	3 989	3 957
Plzeňský	5 333	5 233	5 007	4 941	4 934	4 986
Karlovarský	1 947	1 920	1 827	1 830	1 751	1 814
Ústecký	6 425	6 289	6 175	6 121	6 083	6 061
Liberecký	2 921	2 908	2 722	2 738	2 702	2 723
Královéhradecký	4 498	4 357	4 317	4 251	4 407	4 371
Pardubický	3 860	3 833	3 795	3 799	3 807	3 762
Vysočina	4 551	4 516	4 320	4 409	4 445	4 432
Jihomoravský	8 977	8 795	8 588	8 451	8 436	8 416
Olomoucký	5 153	4 953	4 870	4 764	4 818	4 787
Zlínský	4 557	4 308	4 057	3 993	3 990	3 984
Moravskoslezský	9 146	8 794	8 718	8 740	8 771	8 880
ČR	82 008	80 302	78 004	77 586	77 937	77 974

Tabulka č. 7 Počty lůžek v krajích ČR na 10 000 obyvatel v letech 2011 – 2016, bez rozlišení poskytovatele

Kraj	2011	2012	2013	2014	2015	2016
Hl. m. Praha	98,73	96,29	94,02	93,39	93,84	92,51
Středočeský	63,69	63,60	60,85	59,42	59,61	59,41
Jihočeský	66,54	65,58	62,74	62,36	62,54	61,95
Plzeňský	93,28	91,38	87,31	85,91	85,57	86,17
Karlovarský	64,22	63,63	60,84	61,14	58,79	61,13
Ústecký	77,59	76,07	74,84	74,29	73,93	73,79
Liberecký	66,60	66,30	62,06	62,39	61,46	61,80
Královéhradecký	81,21	78,80	78,22	77,07	79,92	79,36
Pardubický	74,75	74,22	73,55	73,57	73,76	72,75
Vysočina	88,90	88,34	84,67	86,47	87,25	87,08
Jihomoravský	76,97	75,26	73,40	72,06	71,79	71,39
Olomoucký	80,69	77,68	76,53	74,94	75,91	75,51
Zlínský	77,36	73,30	69,20	68,23	68,24	68,25
Moravskoslezský	74,32	71,69	71,35	71,78	72,29	73,40
ČR	78,06	76,36	74,20	73,62	73,85	73,71

Graf č. 1 Počty lůžek v krajích ČR na 10 000 obyvatel v roce 2016, bez rozlišení poskytovatele

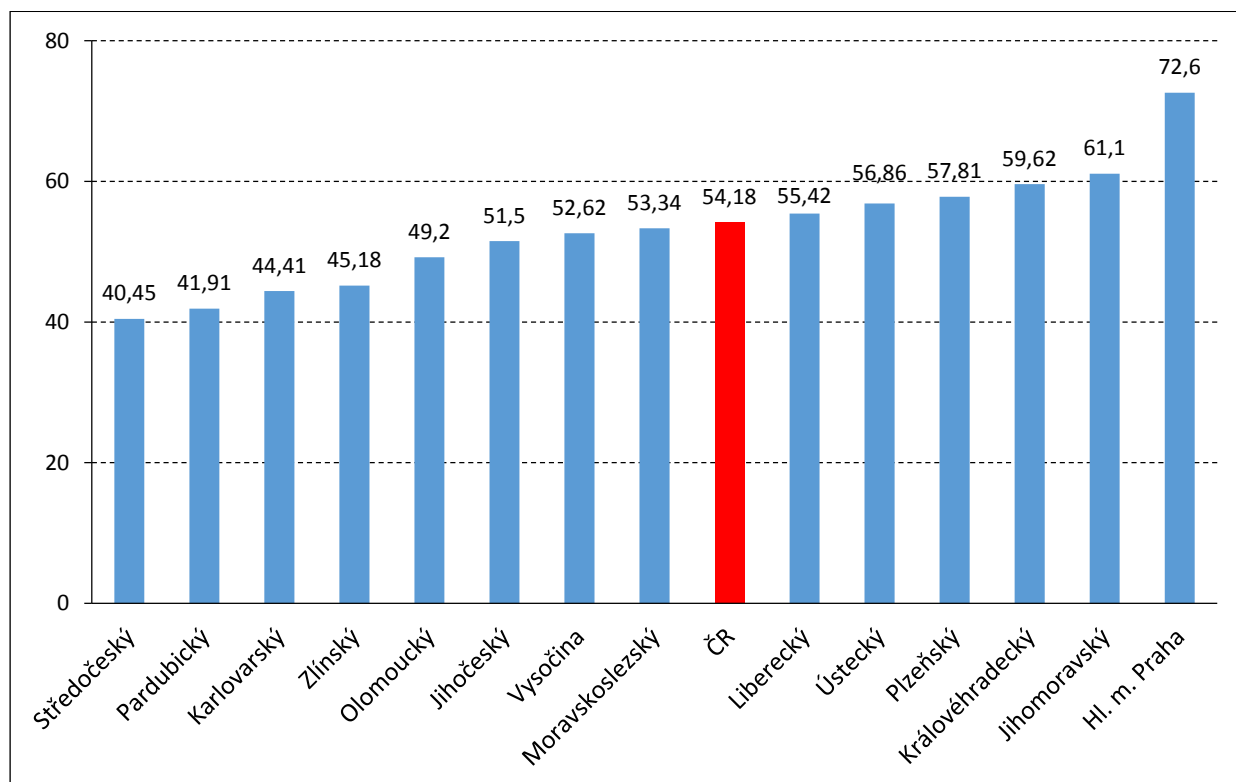


2.2 Vývoj počtu lůžek u poskytovatelů akutní péče

Počty lůžek v krajích ČR v roce 2016, poskytovatelé akutní péče

Kraj	2016	
	absolutně	na 10 000 obyvatel
Hl. m. Praha	9 297	72,60
Středočeský	5 416	40,45
Jihočeský	3 290	51,50
Plzeňský	3 345	57,81
Karlovarský	1 318	44,41
Ústecký	4 670	56,86
Liberecký	2 442	55,42
Královéhradecký	3 284	59,62
Pardubický	2 167	41,91
Vysočina	2 678	52,62
Jihomoravský	7 203	61,10
Olomoucký	3 119	49,20
Zlínský	2 637	45,18
Moravskoslezský	6 454	53,34
ČR	57 320	54,18

Graf č. 2 Počty lůžek v krajích ČR na 10 000 obyvatel v roce 2016, poskytovatelé akutní péče



Jak již bylo zmíněno, došlo v roce 2016 k administrativní změně v evidenci LDN. V souvislosti s touto změnou se tak navýšil počet lůžek u poskytovatelů akutní péče. Pro možnost meziročního porovnání jsou v následující tabulce uvedeny počty lůžek v roce 2016 bez promítnutí změny.

Tabulka č. 8 Počty lůžek v krajích ČR v letech 2011 – 2016, poskytovatelé akutní péče

Kraj	2011	2012	2013	2014	2015	2016
Hl. m. Praha	9 014	8 739	8 550	8 580	8 692	8 602
Středočeský	5 471	5 538	5 289	5 183	5 209	5 168
Jihočeský	3 272	3 235	3 055	3 034	3 033	3 005
Plzeňský	3 405	3 322	3 180	3 128	3 106	3 095
Karlovarský	1 514	1 487	1 372	1 397	1 348	1 318
Ústecký	4 384	4 254	4 149	4 094	4 453	4 408
Liberecký	2 613	2 600	2 454	2 474	2 449	2 442
Královéhradecký	3 465	3 331	3 286	3 170	3 186	3 126
Pardubický	2 254	2 237	2 180	2 184	2 214	2 167
Vysočina	2 665	2 649	2 495	2 475	2 605	2 602
Jihomoravský	7 312	7 133	6 992	6 959	6 944	6 960
Olomoucký	3 259	3 080	2 987	3 001	3 002	2 958
Zlínský	2 846	2 644	2 396	2 337	2 334	2 307
Moravskoslezský	6 282	6 013	5 838	5 830	5 840	5 812
ČR	57 756	56 262	54 223	53 846	54 415	53 970

Tabulka č. 9 Počty lůžek v krajích ČR na 10 000 obyvatel v letech 2011 – 2016, poskytovatelé akutní péče

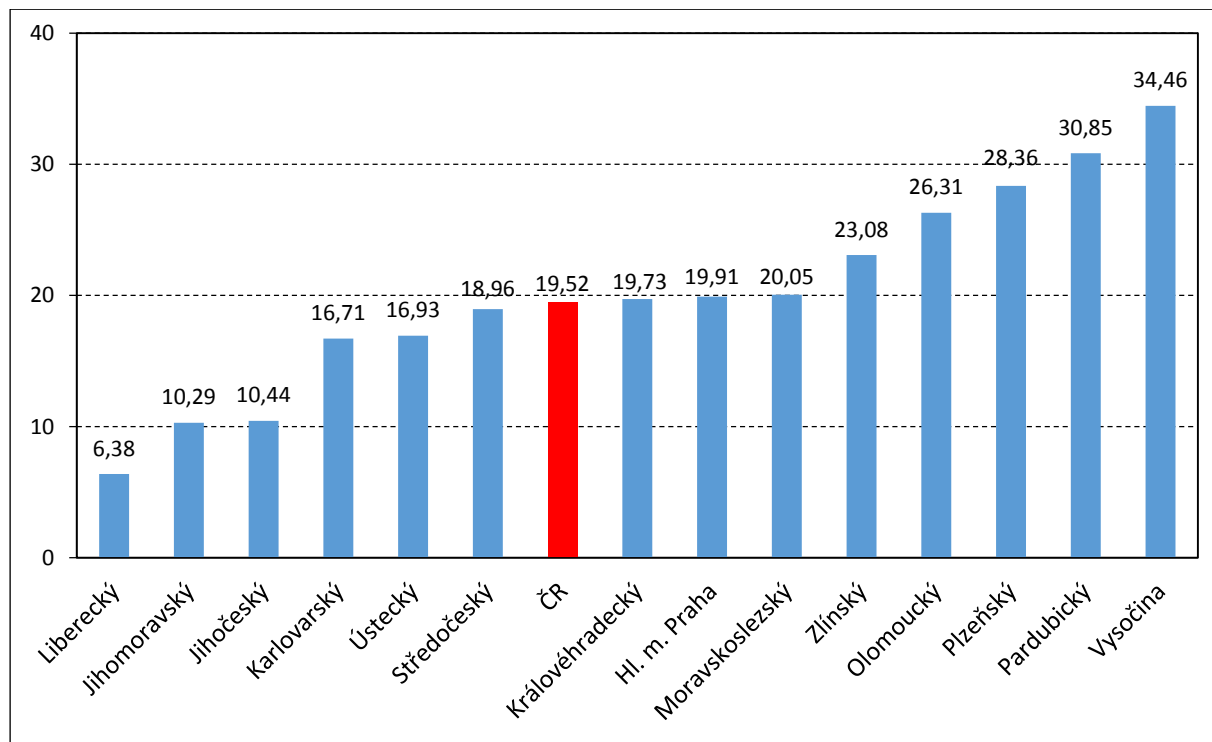
Kraj	2011	2012	2013	2014	2015	2016
Hl. m. Praha	72,60	70,09	68,77	68,15	68,58	67,18
Středočeský	42,76	42,87	40,61	39,41	39,26	38,60
Jihočeský	51,44	50,82	47,98	47,61	47,55	47,04
Plzeňský	59,56	58,01	55,45	54,39	53,87	53,49
Karlovarský	49,94	49,28	45,69	46,68	45,26	44,41
Ústecký	52,95	51,45	50,28	49,69	54,12	53,67
Liberecký	59,58	59,28	55,95	56,37	55,70	55,42
Královéhradecký	62,56	60,24	59,54	57,47	57,78	56,75
Pardubický	43,65	43,32	42,25	42,30	42,89	41,91
Vysočina	52,06	51,82	48,90	48,54	51,13	51,12
Jihomoravský	62,69	61,04	59,76	59,33	59,10	59,04
Olomoucký	51,03	48,31	46,94	47,21	47,30	46,66
Zlínský	48,32	44,99	40,87	39,93	39,92	39,52
Moravskoslezský	51,05	49,02	47,78	47,88	48,13	48,04
ČR	54,98	53,50	51,58	51,10	51,56	51,02

2.3 Vývoj počtu lůžek u poskytovatelů ostatní lůžkové péče

Počty lůžek v krajích ČR v roce 2016, poskytovatelé ostatní lůžkové péče

Kraj	2016	
	absolutně	na 10 000 obyvatel
Hl. m. Praha	2 549	19,91
Středočeský	2 539	18,96
Jihočeský	667	10,44
Plzeňský	1 641	28,36
Karlovarský	496	16,71
Ústecký	1 391	16,93
Liberecký	281	6,38
Královéhradecký	1 087	19,73
Pardubický	1 595	30,85
Vysočina	1 754	34,46
Jihomoravský	1 213	10,29
Olomoucký	1 668	26,31
Zlínský	1 347	23,08
Moravskoslezský	2 426	20,05
ČR	20 654	19,52

Graf č. 3 Počty lůžek v krajích ČR na 10 000 obyvatel v roce 2016, poskytovatelé ostatní lůžkové péče



Pro možnost meziročního porovnání jsou v následující tabulce uvedeny počty lůžek v roce 2016 bez promítnutí změn v evidenci LDN.

Tabulka č. 10 Počty lůžek v krajích ČR v letech 2011 – 2016, poskytovatelé ostatní lůžkové péče

Kraj	2011	2012	2013	2014	2015	2016
Hl. m. Praha	3 245	3 266	3 138	3 179	3 202	3 244
Středočeský	2 677	2 678	2 636	2 633	2 701	2 787
Jihočeský	961	940	940	940	956	952
Plzeňský	1 928	1 911	1 827	1 813	1 828	1 891
Karlovarský	433	433	455	433	403	496
Ústecký	2 041	2 035	2 026	2 027	1 630	1 653
Liberecký	308	308	268	264	253	281
Královéhradecký	1 033	1 026	1 031	1 081	1 221	1 245
Pardubický	1 606	1 596	1 615	1 615	1 593	1 595
Vysočina	1 886	1 867	1 825	1 934	1 840	1 830
Jihomoravský	1 665	1 662	1 596	1 492	1 492	1 456
Olomoucký	1 894	1 873	1 883	1 763	1 816	1 829
Zlínský	1 711	1 664	1 661	1 656	1 656	1 677
Moravskoslezský	2 864	2 781	2 880	2 910	2 931	3 068
ČR	24 252	24 040	23 781	23 740	23 522	24 004

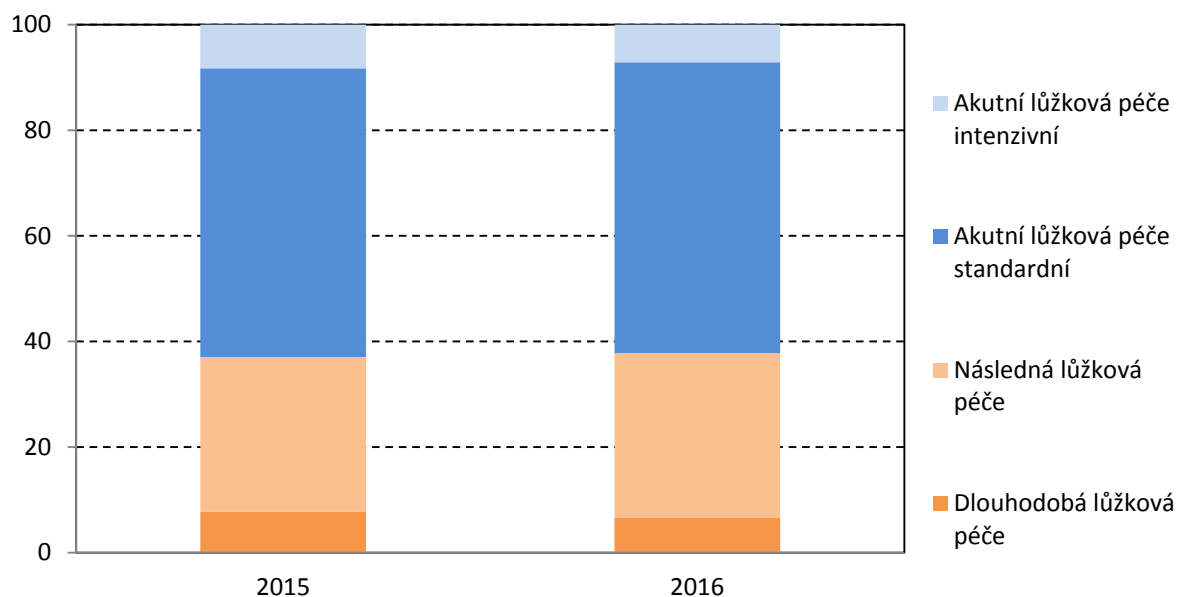
Tabulka č. 11 Počty lůžek v krajích ČR na 10 000 obyvatel v letech 2011 – 2016, poskytovatelé ostatní lůžkové péče

Kraj	2011	2012	2013	2014	2015	2016
Hl. m. Praha	26,13	26,20	25,24	25,25	25,26	25,33
Středočeský	20,92	20,73	20,24	20,02	20,36	20,81
Jihočeský	15,11	14,77	14,76	14,75	14,99	14,90
Plzeňský	33,72	33,37	31,86	31,52	31,70	32,68
Karlovarský	14,28	14,35	15,15	14,47	13,53	16,71
Ústecký	24,65	24,61	24,55	24,60	19,81	20,12
Liberecký	7,02	7,02	6,11	6,02	5,75	6,38
Královéhradecký	18,65	18,56	18,68	19,60	22,14	22,60
Pardubický	31,10	30,90	31,30	31,28	30,86	30,96
Vysočina	36,84	36,52	35,77	37,93	36,12	35,96
Jihomoravský	14,28	14,22	13,64	12,72	12,70	12,35
Olomoucký	29,66	29,38	29,59	27,73	28,61	28,85
Zlínský	29,05	28,31	28,33	28,30	28,32	28,73
Moravskoslezský	23,27	22,67	23,57	23,90	24,16	25,36
ČR	23,09	22,86	22,62	22,53	22,29	22,69

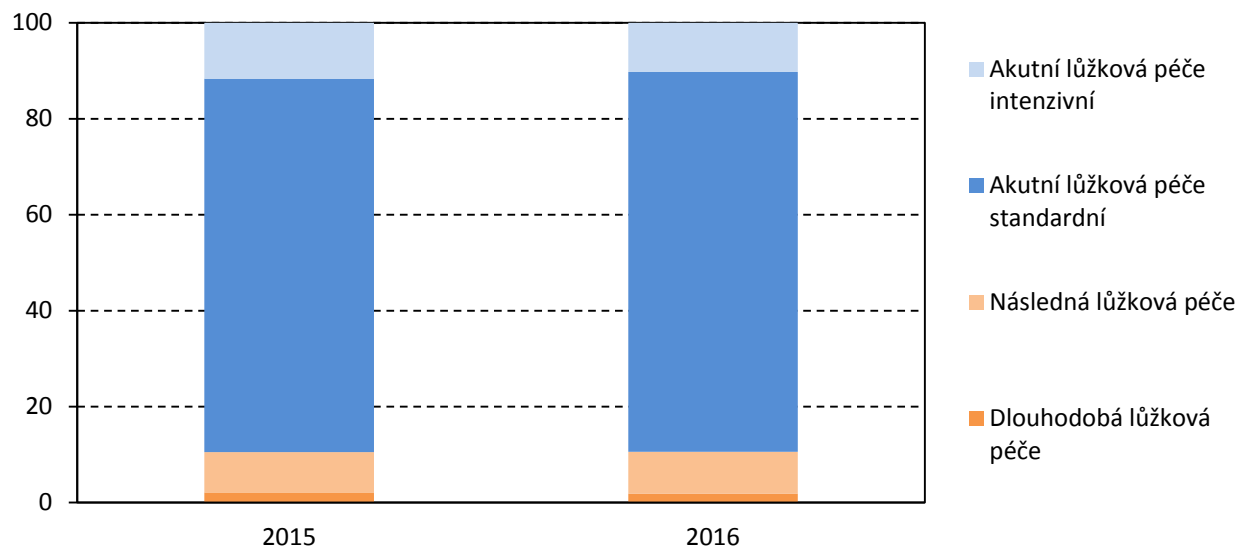
Při srovnání počtu lůžek na 10 tis. obyvatel vykazují stavy lůžkových fondů v jednotlivých krajích významné rozdíly. Mezi nejméně vybavené kraje patří Liberecký.

3. Příloha č. 1 Grafická část – Vývoj struktury lůžkového fondu

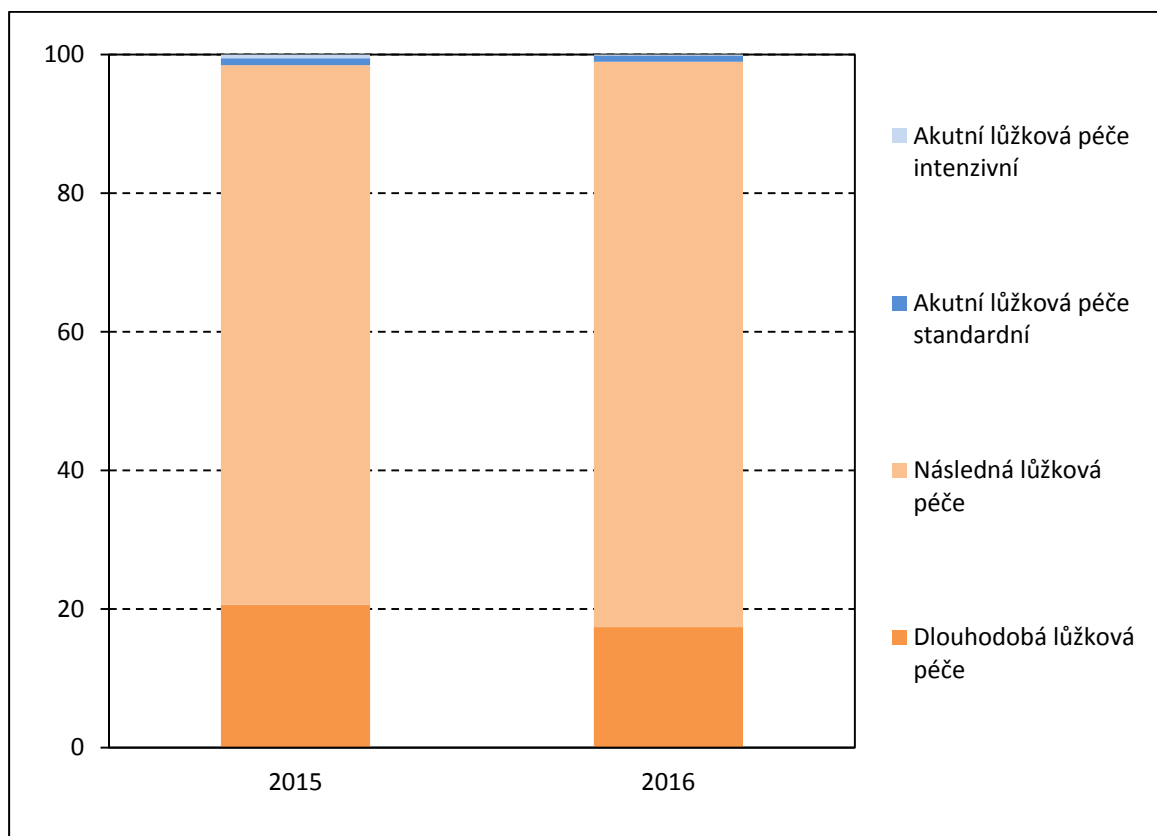
3.1 Struktura lůžkového fondu ve zdravotnictví



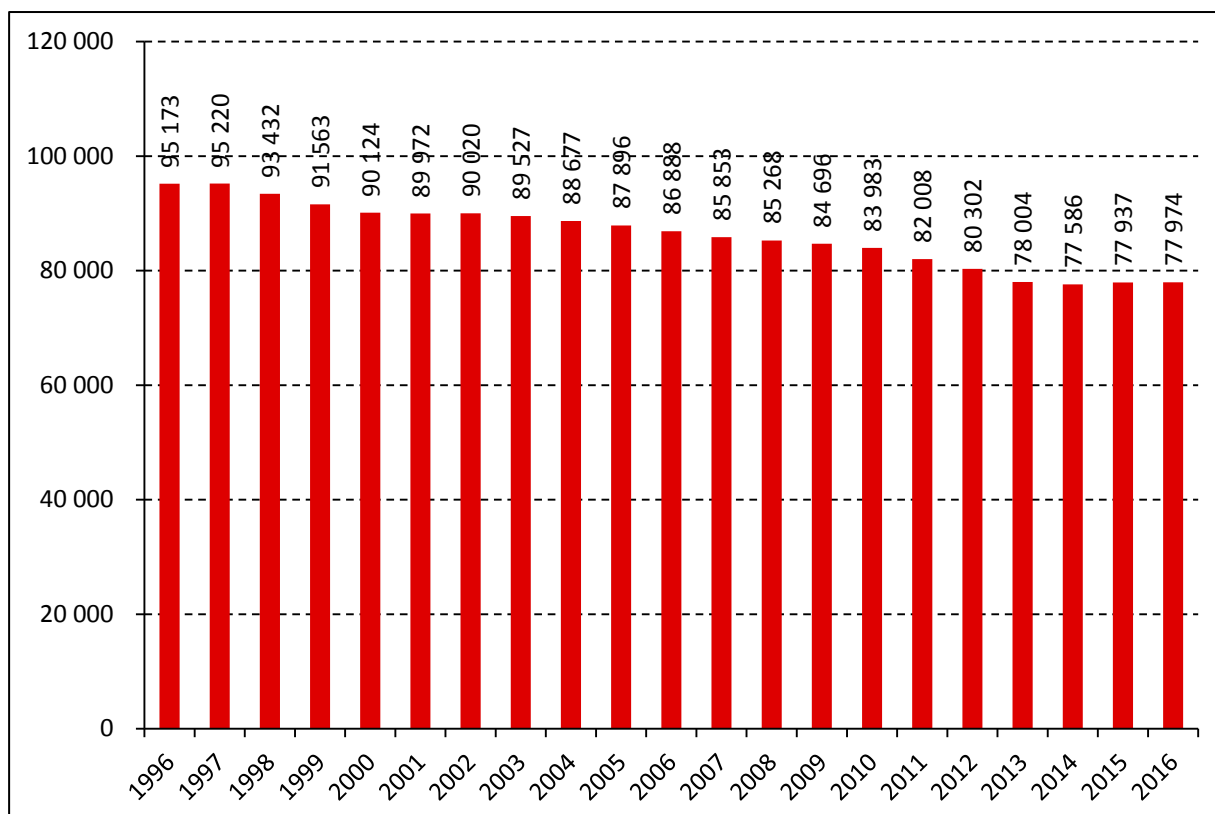
3.2 Struktura lůžkového fondu poskytovatelů akutní péče



3.3 Struktura lůžkového fondu poskytovatelů ostatní lůžkové péče



3.4 Vývoj lůžkového fondu v letech 1996 – 2016 ve zdravotnictví



4. Příloha č. 1 Grafická část – Vývoj lůžkového fondu v krajích

4.1 Počty lůžek v krajích ČR na 10 000 obyvatel v letech 2006 a 2016 (bez rozlišení typu lůžka)

