

ZDRAVOTNICTVÍ ČR:  
Stručný přehled činnosti  
oboru dermatovenerologie  
za období **2007–2017**  
**NZIS REPORT č. K/12 (08/2018)**





# Stručný přehled činnosti oboru dermatovenerologie za období 2007–2017

**Datový zdroj:** výkaz A (MZ) 1-01: dermatovenerologie (A032)

Sběr dat v souladu se zákonem č. 89/1995 Sb., o státní statistické službě, ve znění pozdějších předpisů.

**Zpravodajské jednotky:** Výkaz vyplňují samostatně všechna dermatovenerologická oddělení včetně dětských kožních pracovišť a ambulantních částí nemocnic – zpravodajské jednotky (dále ZJ). Vyplňování se týká všech poskytovatelů zdravotních služeb bez ohledu na jejich zřizovatele. Sběr dat probíhá v ročních intervalech (vždy pro období 1. 1. – 31. 12.).

## Shrnutí

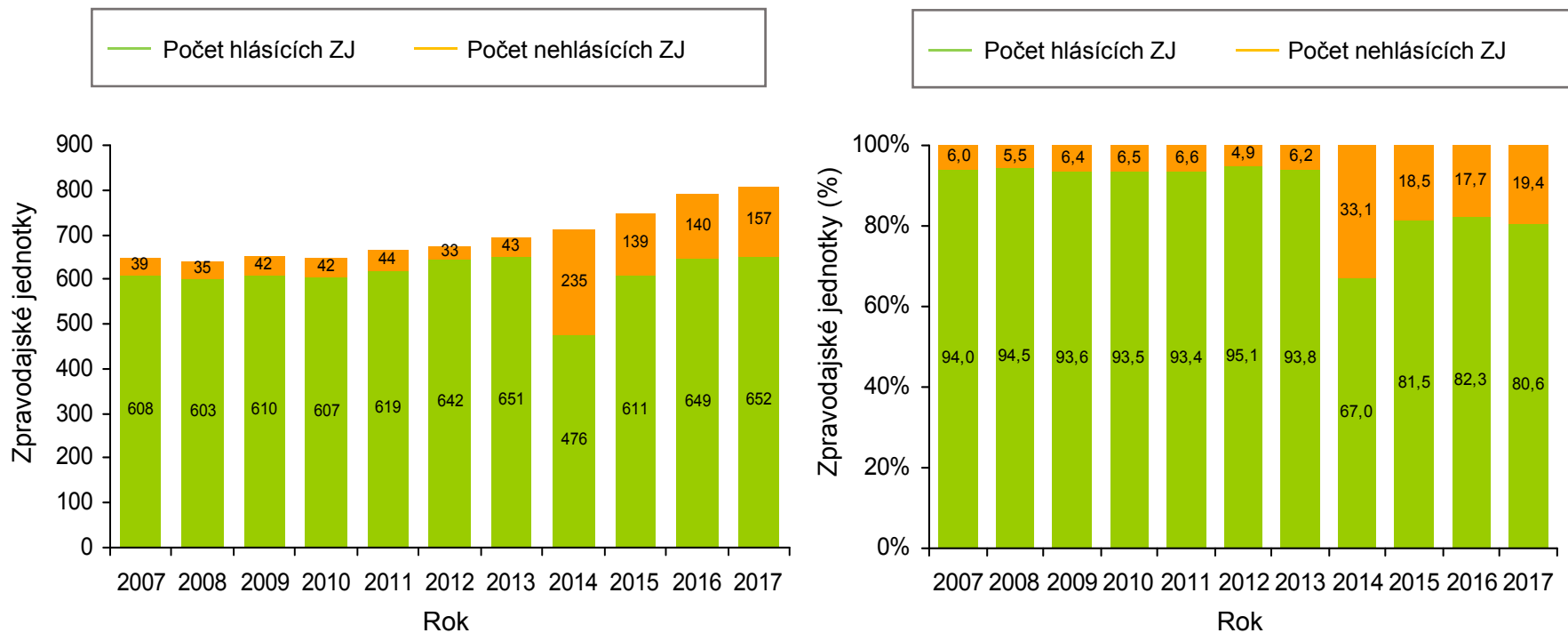
V roce 2017 vyplnilo výkaz A032 celkem 652 (80,6 %) zpravodajských jednotek (Obrázek 1). Kompletní hlášení podaly fakultní nemocnice, nemocnice, psychiatrické léčebny a ostatní ambulantní zařízení. Nejméně vyplňují velké sdružené ambulantní zařízení (Obrázek 2). Nejvyšší vyplněnost je v Kraji Vysočina, naopak nejnižší v Hlavním městě Praze (Obrázek 3). Rozmístění hlásících zpravodajských jednotek v jednotlivých okresech ČR je vizualizováno na Obrázku 4. Cca 75 % z nich tvoří samostatné ordinace lékaře specialisty, 10,3 % nemocnice, ostatních zdravotnických zařízení je cca 15 %. Vzhledem k počtu léčených pacientů jsou nejvýznamnější samostatné ordinace lékaře specialisty, nemocnice a fakultní nemocnice (Obrázek 5).

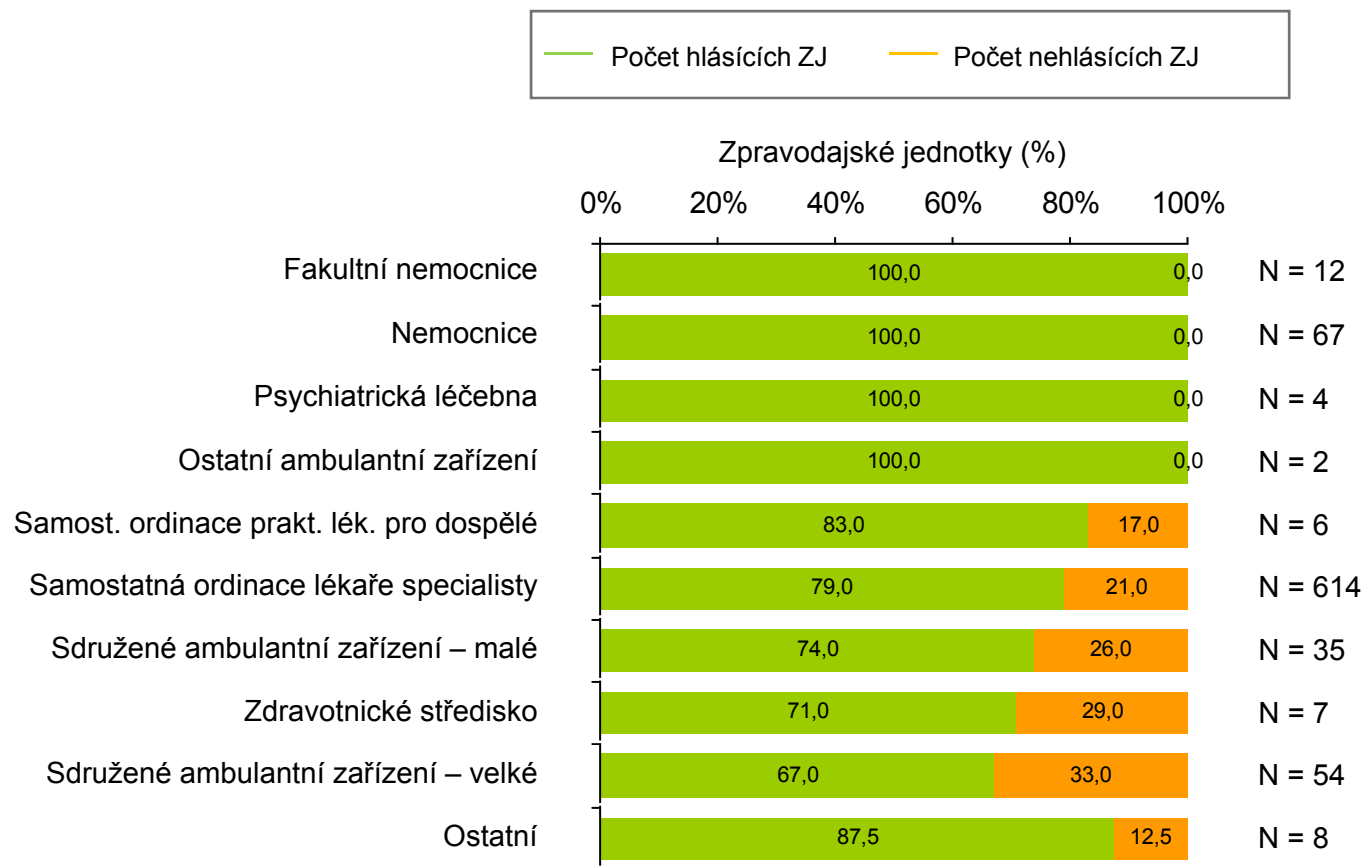
Prevalence pacientů kožního oddělení zůstává v čase stabilní. V roce 2017 bylo ošetřeno 1 969 649 (186 na 1 000 osob v populaci) pacientů, 42 % tvořili muži a 58 % ženy (Obrázek 6). Ve stejném roce bylo provedeno celkem 4 503 467 ošetření/vyšetření, tj. cca 425 případů na 1 000 obyvatel (Obrázek 7).

Obrázek 8 představuje počet provedených jednodenních chirurgií v časovém trendu. Průměrně se v oboru dermatovenerologie každý rok uskuteční 14 692 těchto zákroků. V minulém roce bylo provedeno 13 094 jednodenních chirurgií, standardizováno na počet obyvatel to je 1,24 chirurgie na 1 000 osob v populaci.

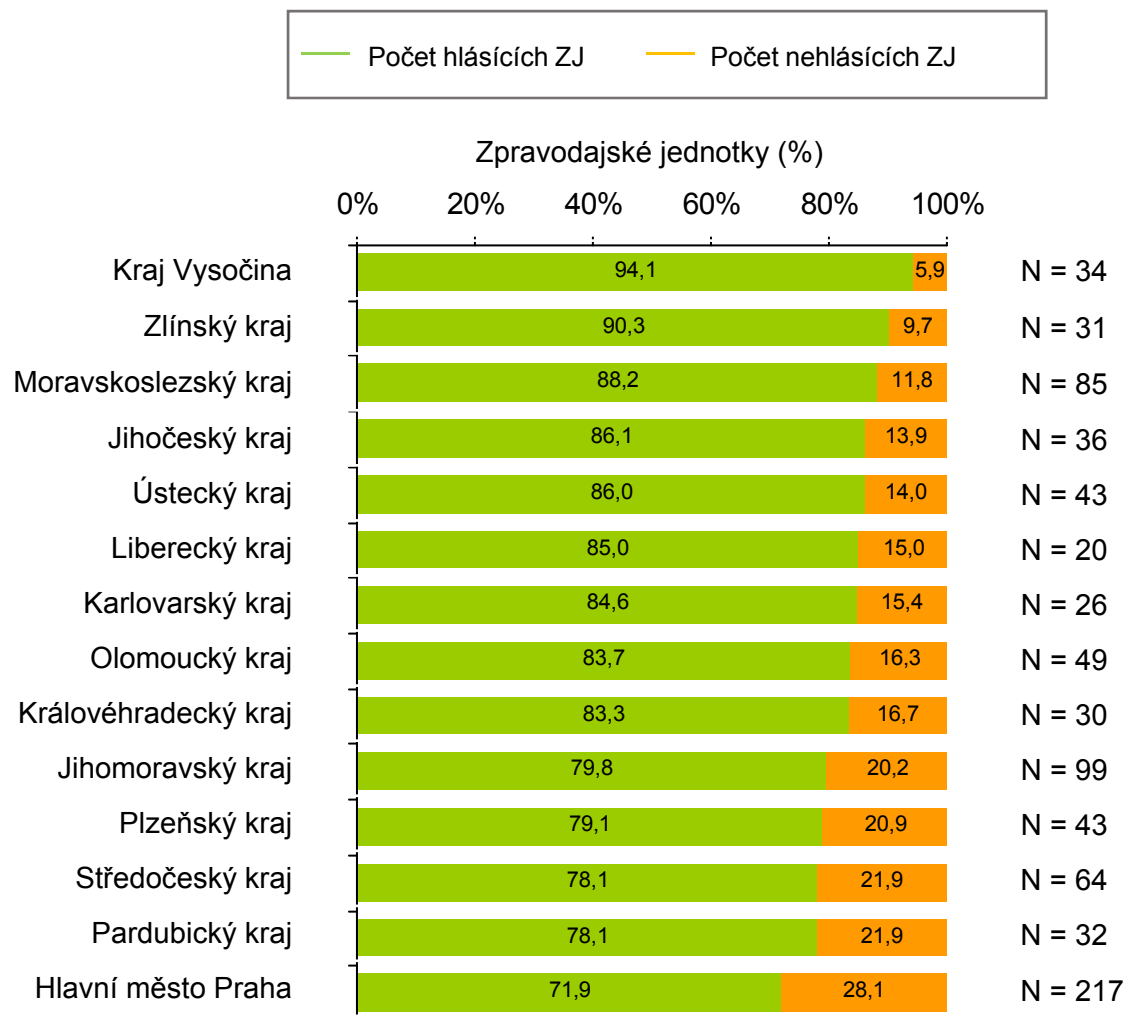
Doplňující údaje sumarizující veškeré proměnné výkazu v časových řadách a pro poslední rok sběru i v regionálním srovnání jsou k dispozici v přílohách, a to jak ve formě absolutních počtů, tak jako standardizované ukazatele. Příloha dále obsahuje prezentaci s obrázky, formulář ve formátu pdf a pokyny pro jeho vyplňování.

Obrázek 1. Vyplněnost výkazů v letech 2007–2017

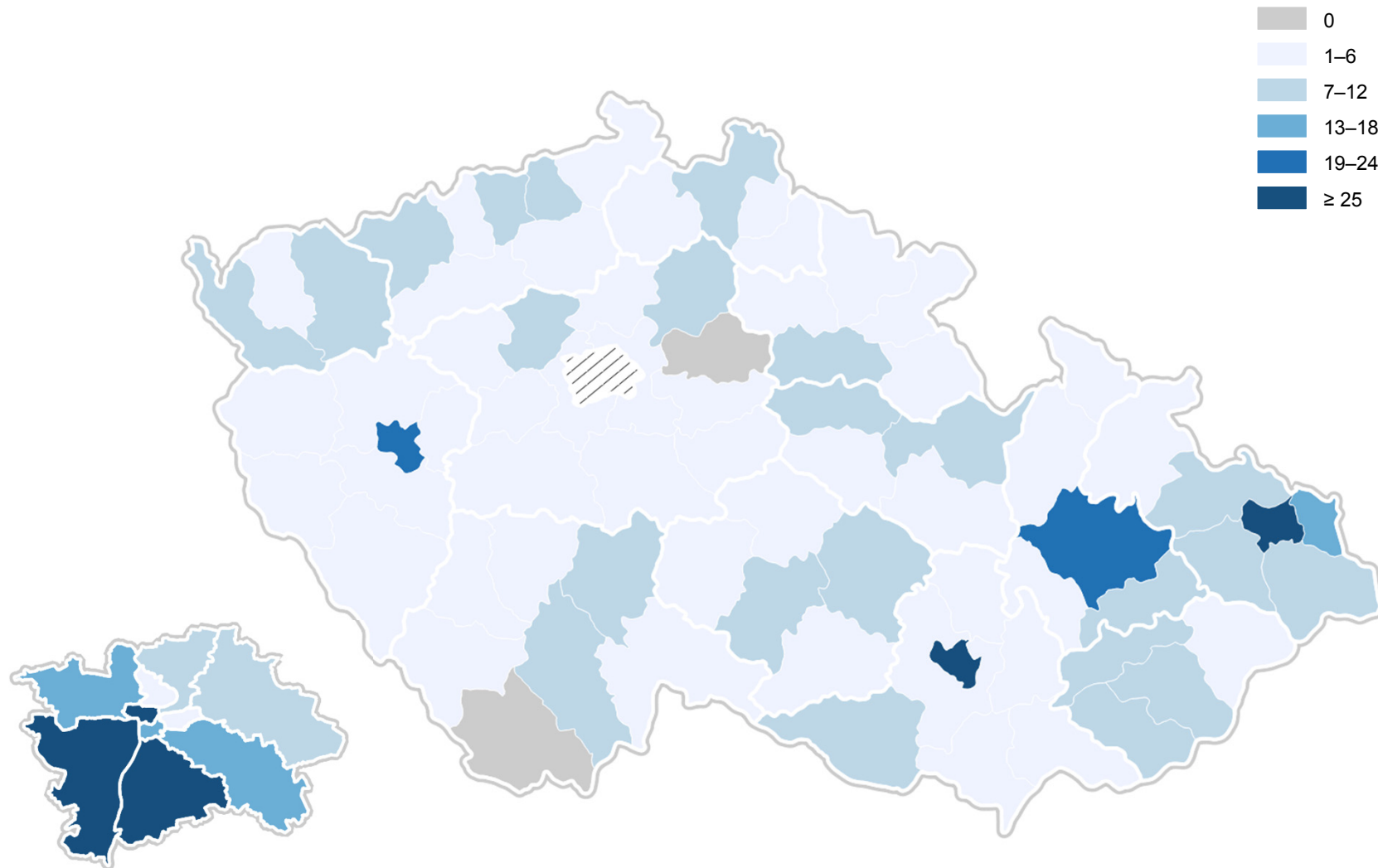


**Obrázek 2.** Vyplněnost výkazů za rok 2017 podle druhu zdravotnického zařízení

Obrázek 3. Vyplněnost výkazů za rok 2017 v jednotlivých regionech

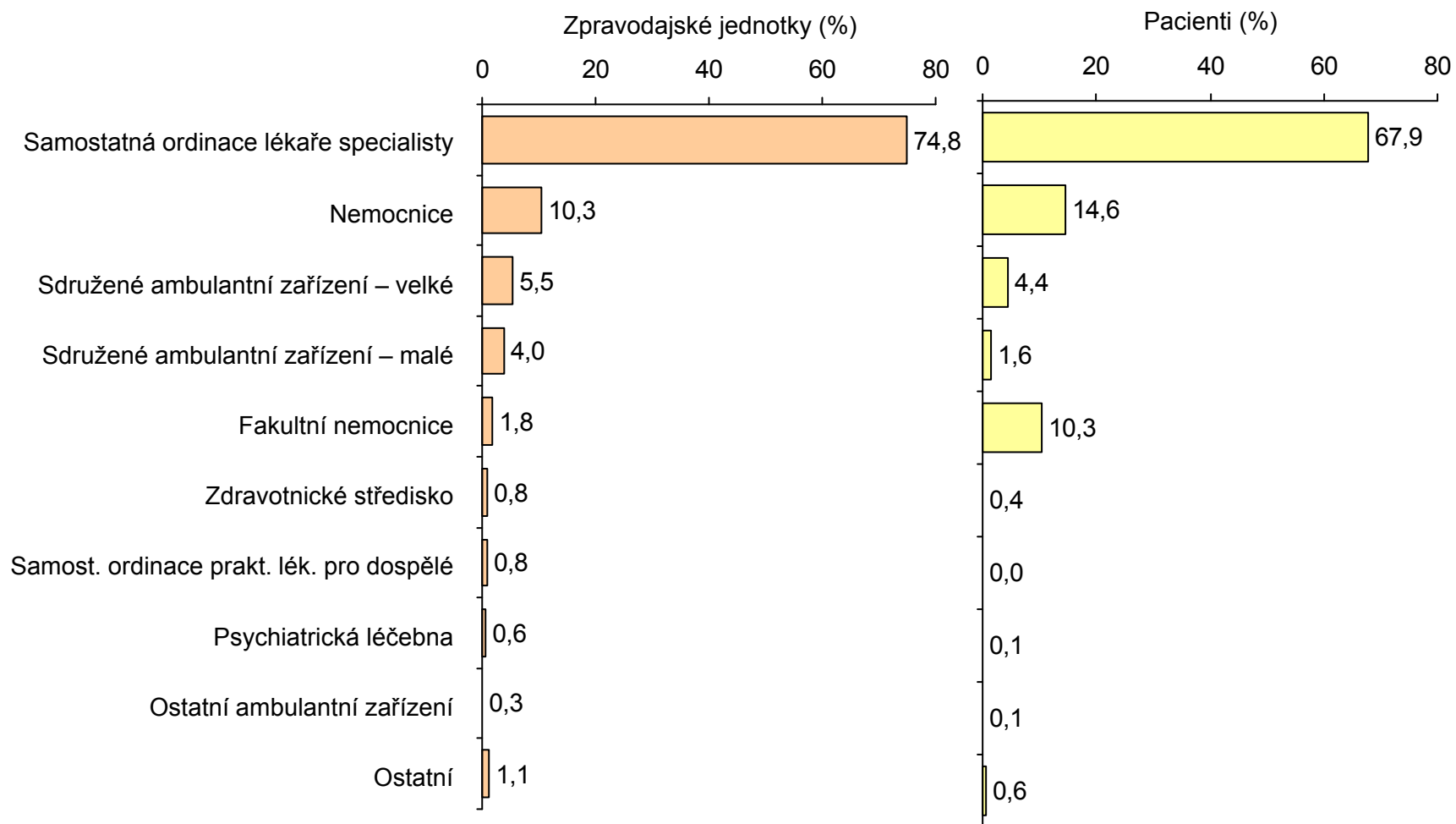


**Obrázek 4.** Počty hlásících zpravodajských jednotek v okresech ČR



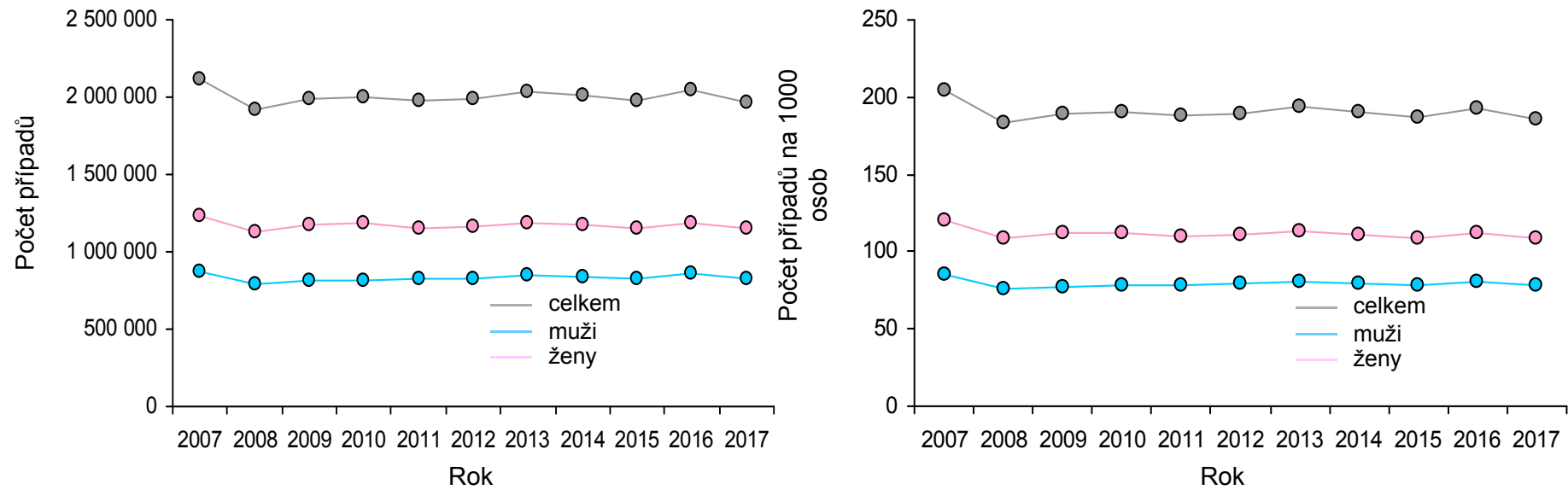
**Obrázek 5.** Zpravodajské jednotky – druh zdravotnického zařízení

N = 652 hlásících zpravodajských jednotek v roce 2017

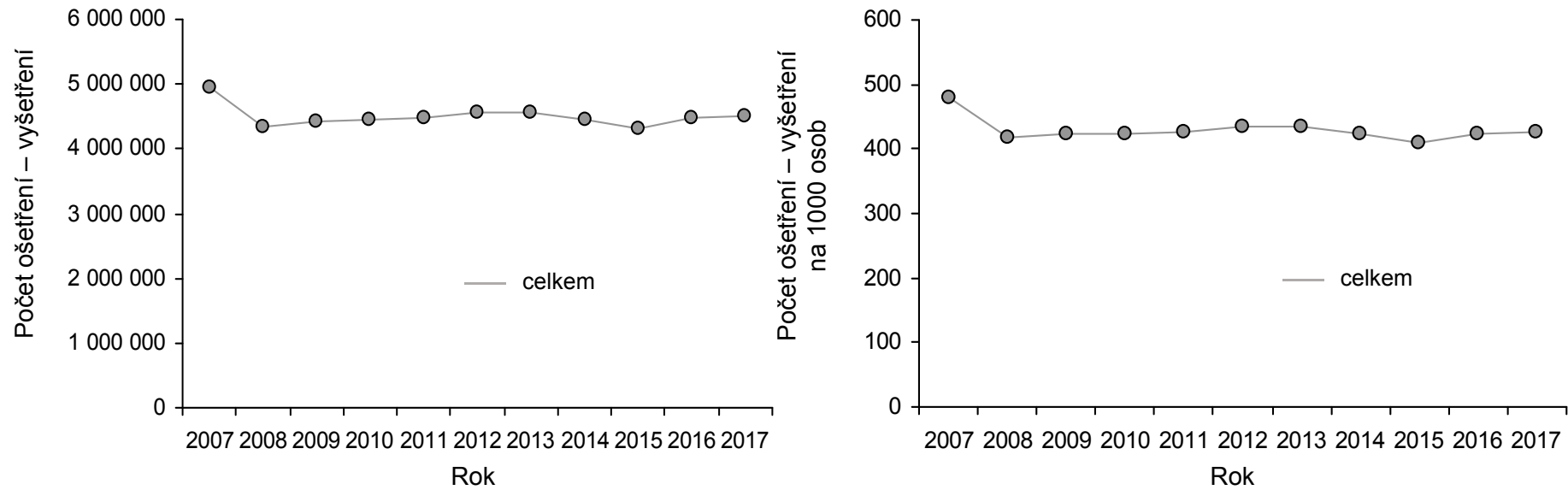




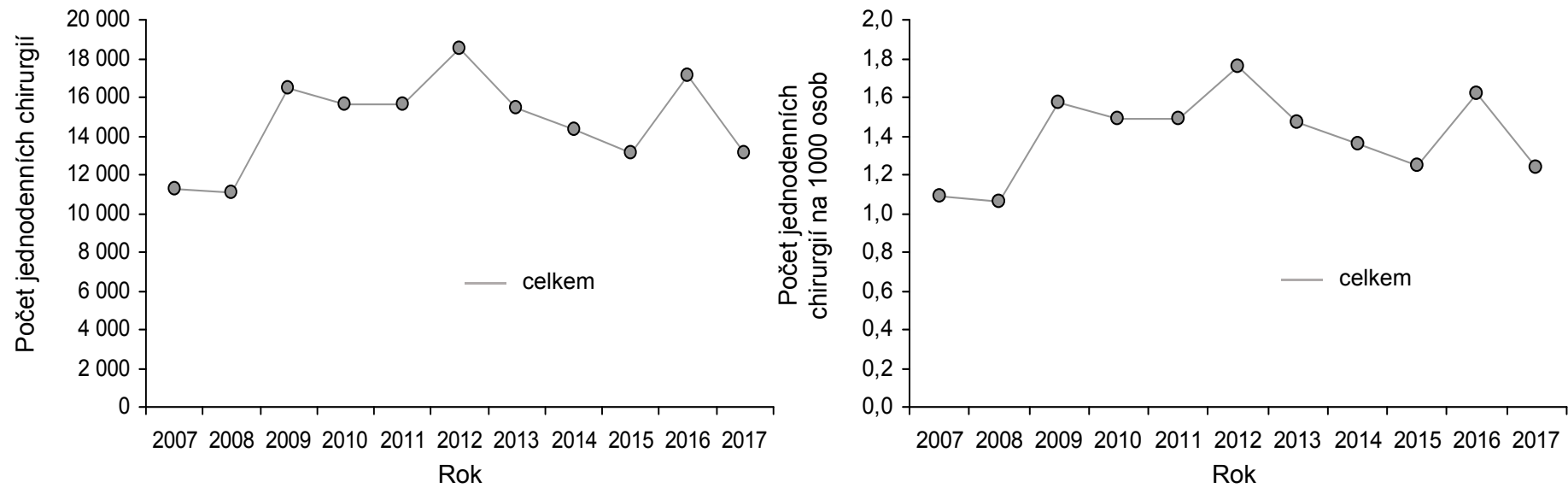
Obrázek 6. Prevalence léčených pacientů



**Obrázek 7. Počet ošetření – vyšetření**



Obrázek 8. Počet jednodenních chirurgií



NÁRODNÍ ZDRAVOTNICKÝ INFORMAČNÍ SYSTÉM – AMBULANTNÍ PÉČE  
 ZDRAVOTNICTVÍ ČR: Stručný přehled činnosti oboru dermatovenerologie za období 2007–2017  
 NZIS REPORT č. K/12 (08/2018)

**Příloha č. 1. Absolutní počty pacientů oboru dermatovenerologie v časovém trendu**

	2007	2008	2009	2010	2011	2012	2013	2014	2015	2016	2017
<b>I. Činnost</b>											
Počet ošetření - vyšetření: celkem	4 941 418	4 343 534	4 437 367	4 462 944	4 482 099	4 565 465	4 569 818	4 447 994	4 326 170	4 477 860	4 503 467
Počet léčených pacientů: celkem	2 113 594	1 917 430	1 985 779	2 001 971	1 976 594	1 991 225	2 040 299	2 007 987	1 975 674	2 040 836	1 969 649
Počet léčených pacientů: muži	877 456	789 474	813 467	818 243	826 660	829 042	850 091	837 663	825 234	854 914	823 392
Počet léčených pacientů: ženy	1 236 138	1 127 956	1 172 312	1 183 728	1 149 934	1 162 183	1 190 208	1 170 324	1 150 440	1 185 922	1 146 257
Počet léčených pacientů: 0 - 19 let	438 996	384 922	403 087	401 423	398 635	391 033	394 932	379 101	363 270	380 252	355 073
Počet léčených pacientů: 20 - 64 let	1 179 326	1 139 575	1 176 753	1 175 809	1 161 041	1 173 947	1 198 428	1 177 663	1 156 898	1 182 068	1 140 633
Počet léčených pacientů: 65 let a více	495 272	392 933	405 939	424 739	416 918	426 245	446 939	451 223	455 506	478 516	473 942
Počet léčených pacientů: parazit. onemocnění: celkem	18 973	16 906	16 210	15 886	16 249	16 308	17 637	18 084	18 530	20 377	17 424
Počet léčených pacientů: parazit. onemocnění: muži				7 303	7 798	7 724	8 336	8 515	8 694	9 267	7 888
Počet léčených pacientů: parazit. onemocnění: ženy				8 583	8 451	8 584	9 301	9 569	9 836	11 110	9 536
Počet léčených pacientů: parazit. onemocnění: 0 - 19 let				3 573	3 687	3 839	3 857	3 907	3 956	4 455	3 982
Počet léčených pacientů: parazit. onemocnění: 20 - 64 let				9 750	10 182	9 993	11 049	11 190	11 330	12 544	10 364
Počet léčených pacientů: parazit. onemocnění: 65 let a více				2 563	2 380	2 476	2 731	2 988	3 244	3 378	3 078
Počet léčených pacientů: kožní nemoci z povolání: celkem					9 204	7 981	8 114	8 201	8 288	24 447	29 440
Počet léčených pacientů: kožní nemoci z povolání: muži					4 098	3 451	3 546	3 604	3 661	10 025	12 489
Počet léčených pacientů: kožní nemoci z povolání: ženy					5 106	4 530	4 568	4 598	4 627	14 422	16 951
Počet léčených pacientů: kožní nemoci z povolání: 0 - 19 let					627	331	408	472	536	2 167	2 672
Počet léčených pacientů: kožní nemoci z povolání: 20 - 64 let					6 972	6 397	6 238	5 956	5 674	15 860	18 725
Počet léčených pacientů: kožní nemoci z povolání: 65 let a více					1 605	1 253	1 468	1 773	2 078	6 420	8 043

## Příloha č. 1. Absolutní počty pacientů oboru dermatovenerologie v časovém trendu

	2007	2008	2009	2010	2011	2012	2013	2014	2015	2016	2017
Počet léčených pacientů: STD - sexuálně přenosné nemoci: celkem					25 014	22 254	19 310	18 664	18 018	21 408	21 481
Počet léčených pacientů: STD - sexuálně přenosné nemoci: muži					14 523	13 914	13 308	12 933	12 558	14 874	15 127
Počet léčených pacientů: STD - sexuálně přenosné nemoci: ženy					10 491	8 340	6 002	5 731	5 460	6 534	6 354
Počet léčených pacientů: STD - sexuálně přenosné nemoci: 0 - 19 let					4 663	3 415	2 593	2 532	2 471	1 729	2 150
Počet léčených pacientů: STD - sexuálně přenosné nemoci: 20 - 64 let					19 010	18 008	16 242	15 680	15 117	19 234	18 809
Počet léčených pacientů: STD - sexuálně přenosné nemoci: 65 let a více					1 341	831	475	453	430	445	522
Počet léčených pacientů: HIV pozitivní , AIDS: celkem					218	209	398	395	391	520	609
Počet léčených pacientů: HIV pozitivní , AIDS: muži					191	194	371	373	374	489	529
Počet léčených pacientů: HIV pozitivní , AIDS: ženy					27	15	27	22	17	31	80
Počet léčených pacientů: HIV pozitivní , AIDS: 0 - 19 let					1	2	2	2	1	15	5
Počet léčených pacientů: HIV pozitivní , AIDS: 20 - 64 let					213	205	373	378	382	484	512
Počet léčených pacientů: HIV pozitivní , AIDS: 65 let a více					4	2	23	16	8	21	92
Počet léčených pacientů: novotvary: celkem					96 960	93 465	94 266	92 640	91 013	95 834	97 539
Počet léčených pacientů: novotvary: muži					47 039	45 319	45 608	44 704	43 799	45 113	46 228
Počet léčených pacientů: novotvary: ženy					49 921	48 146	48 658	47 936	47 214	50 721	51 311
Počet léčených pacientů: novotvary: 0 - 19 let					335	296	172	218	263	1 520	1 482
Počet léčených pacientů: novotvary: 20 - 64 let					41 786	38 904	36 493	35 359	34 224	35 256	35 033
Počet léčených pacientů: novotvary: 65 let a více					54 839	54 265	57 601	57 064	56 526	59 058	61 024
Počet jednodenních chirurgií: celkem	11 246	11 031	16 470	15 623	15 604	18 492	15 469	14 309	13 149	17 129	13 094
Počet jednodenních chirurgií: muži				6 700	6 899	8 144	6 587	6 194	5 801	6 827	4 829
Počet jednodenních chirurgií: ženy				8 923	8 705	10 348	8 882	8 115	7 348	10 302	8 265

## Příloha č. 1. Absolutní počty pacientů oboru dermatovenerologie v časovém trendu

	2007	2008	2009	2010	2011	2012	2013	2014	2015	2016	2017
<b>II. Dispenzarizovaní pacienti pro vybranou diagnózu nebo pacienti s vybraným chronickým onemocněním</b>											
Psoriáza: muži: počet pacientů celkem					49 434	50 084	51 453	49 855	48 257	49 143	49 215
Psoriáza: muži: 0 - 14 let					1 022	968	1 331	1 158	985	1 213	1 188
Psoriáza: muži: 15 - 19 let					3 404	3 010	3 105	2 591	2 076	2 559	2 546
Psoriáza: muži: 20 - 64 let					35 184	36 130	36 054	35 344	34 634	34 366	34 164
Psoriáza: muži: 65 let a více					9 824	9 976	10 963	10 763	10 562	11 005	11 317
Psoriáza: muži: počet pacientů s nově zjištěným onemocněním					4 943	6 173	5 957	5 694	5 431	5 400	5 636
Psoriáza: ženy: počet pacientů celkem					50 245	49 847	51 206	49 373	47 540	48 434	48 235
Psoriáza: ženy: 0 - 14 let					1 033	978	1 380	1 209	1 038	1 203	1 584
Psoriáza: ženy: 15 - 19 let					3 493	2 935	2 935	2 521	2 107	2 597	2 419
Psoriáza: ženy: 20 - 64 let					34 904	34 780	34 695	33 512	32 329	31 988	31 185
Psoriáza: ženy: 65 let a více					10 815	11 154	12 196	12 131	12 066	12 646	13 047
Psoriáza: ženy: počet pacientů s nově zjištěným onemocněním					5 124	6 388	6 292	5 986	5 679	5 445	5 735
Atopická dermatitida: muži: počet pacientů celkem					89 258	90 471	88 668	85 859	83 050	87 089	80 488
Atopická dermatitida: muži: 0 - 14 let					34 071	34 254	33 725	33 125	32 525	34 108	31 421
Atopická dermatitida: muži: 15 - 19 let					18 205	17 522	16 439	15 305	14 171	14 286	12 706
Atopická dermatitida: muži: 20 - 64 let					31 719	33 519	33 837	32 856	31 874	33 206	30 876
Atopická dermatitida: muži: 65 let a více					5 263	5 176	4 667	4 574	4 480	5 489	5 485
Atopická dermatitida: muži: počet pacientů s nově zjištěným onemocněním					12 512	13 613	14 497	14 085	13 672	12 874	13 405
Atopická dermatitida: ženy: počet pacientů celkem					118 460	118 724	120 251	117 796	115 340	121 026	109 460
Atopická dermatitida: ženy: 0 - 14 let					36 229	35 859	36 322	35 742	35 162	36 311	32 779
Atopická dermatitida: ženy: 15 - 19 let					23 848	21 984	21 833	19 779	17 725	18 486	15 796
Atopická dermatitida: ženy: 20 - 64 let					51 075	53 858	55 358	55 443	55 528	57 593	52 903

## Příloha č. 1. Absolutní počty pacientů oboru dermatovenerologie v časovém trendu

	2007	2008	2009	2010	2011	2012	2013	2014	2015	2016	2017
Atopická dermatitida: ženy: 65 let a více					7 308	7 023	6 738	6 832	6 925	8 636	7 982
Atopická dermatitida: ženy: počet pacientů s nově zjištěným onemocněním					15 459	17 253	18 557	18 026	17 495	17 087	16 493
Chlamydiová onemocnění: muži: počet pacientů celkem	2 710	2 871	2 644	2 776	2 615	2 504	2 649	2 445	2 240	2 471	2 423
Chlamydiová onemocnění: muži: 0 - 14 let	2	0	2	0	5	3	16	40	64	15	32
Chlamydiová onemocnění: muži: 15 - 19 let	478	530	386	434	382	376	467	390	313	341	462
Chlamydiová onemocnění: muži: 20 - 64 let	2 204	2 330	2 228	2 311	2 222	2 113	2 137	1 994	1 850	2 100	1 914
Chlamydiová onemocnění: muži: 65 let a více	26	11	28	31	6	12	29	21	13	15	15
Chlamydiová onemocnění: muži: počet pacientů s nově zjištěným onemocněním	1 384	1 495	1 206	1 229	1 137	1 673	1 077	903	729	1 067	808
Chlamydiová onemocnění: ženy: počet pacientů celkem	1 169	1 702	1 237	1 313	1 242	1 192	1 302	1 298	1 293	1 454	1 216
Chlamydiová onemocnění: ženy: 0 - 14 let	4	0	2	1	3	0	3	7	11	12	20
Chlamydiová onemocnění: ženy: 15 - 19 let	250	337	214	273	253	202	279	282	285	196	257
Chlamydiová onemocnění: ženy: 20 - 64 let	912	1 362	982	1 017	975	988	1 012	1 001	989	1 226	930
Chlamydiová onemocnění: ženy: 65 let a více	3	3	39	22	11	2	8	8	8	20	9
Chlamydiová onemocnění: ženy: počet pacientů s nově zjištěným onemocněním	663	943	570	696	601	887	649	508	366	521	410

## Příloha č. 1. Absolutní počty pacientů oboru dermatovenerologie v časovém trendu

	2007	2008	2009	2010	2011	2012	2013	2014	2015	2016	2017
<b>III. Doplnující údaje</b>											
Mikroskop: přístroje celkem	472	383	358	330	376	330	318	317	316	321	308
Mikroskop: výkony	51 304	43 662	34 248	31 265	31 376	30 674	31 004	30 754	30 504	25 530	26 317
Mikroskop: počet pacientů				20 685	20 628	19 919	19 153	18 673	18 193	13 891	13 330
Přístroj pro fotodynamickou terapii: přístroje celkem					12	11	31	30	28	33	36
Přístroj pro fotodynamickou terapii: výkony					2 899	3 480	3 725	8 536	13 346	21 821	28 002
Přístroj pro fotodynamickou terapii: počet pacientů					1 729	1 636	1 913	1 794	1 675	1 924	2 545
Přístroj pro celkovou fototerapii: přístroje celkem	226	209	204	212	215	216	206	192	177	167	176
Přístroj pro celkovou fototerapii: výkony	241 194	234 303	242 094	230 641	219 833	219 505	217 691	201 440	185 189	237 138	198 146
Přístroj pro celkovou fototerapii: počet pacientů				49 979	33 574	24 606	23 111	17 784	12 457	16 532	23 454
Vysokovýkonný laser: přístroje celkem	73	101	119	137	134	168	180	184	187	158	187
Vysokovýkonný laser: výkony	18 619	73 260	74 459	82 182	78 750	93 353	106 108	83 991	61 874	41 665	42 971
Vysokovýkonný laser: počet pacientů				46 516	35 721	40 219	44 445	42 681	40 917	25 620	28 710
Kryokauter, termokauter, diatermokoagulace: přístroje celkem					381	439	460	454	448	450	512
Kryokauter, termokauter, diatermokoagulace: výkony					117 996	132 217	136 175	135 340	134 505	157 339	149 595
Kryokauter, termokauter, diatermokoagulace: počet pacientů					75 001	76 275	82 404	82 692	82 979	82 006	87 514
Přístroj pro vyšetř. cév ultrazvukem: přístroje celkem	60	52	44	47	45	42	38	42	46	37	37
Přístroj pro vyšetř. cév ultrazvukem: výkony	27 098	28 625	28 146	26 531	26 012	22 494	22 114	21 941	21 768	22 565	18 706
Přístroj pro vyšetř. cév ultrazvukem: počet pacientů				17 323	17 928	13 549	8 599	10 166	11 732	11 053	10 697

Prezentovaná data zohledňují podíl nezadaných údajů, které jsou v jednotlivých letech aproximovány ze struktury známých typů zdravotnických zařízení a vyplněných údajů.



NÁRODNÍ ZDRAVOTNICKÝ INFORMAČNÍ SYSTÉM – AMBULANTNÍ PÉČE  
 ZDRAVOTNICTVÍ ČR: Stručný přehled činnosti oboru dermatovenerologie za období 2007–2017  
 NZIS REPORT č. K/12 (08/2018)

**Příloha č. 2. Standardizované počty pacientů oboru dermatovenerologie v časovém trendu**

	2007	2008	2009	2010	2011	2012	2013	2014	2015	2016	2017
<b>I. Činnost - na 1000 osob v celé populaci</b>											
Počet ošetření - vyšetření: celkem	478,69	416,46	422,95	424,35	427,00	434,42	434,78	422,62	410,34	423,83	425,28
Počet léčených pacientů: celkem	204,75	183,84	189,28	190,35	188,31	189,47	194,12	190,79	187,39	193,16	186,00
Počet léčených pacientů: muži	85,00	75,69	77,54	77,80	78,75	78,89	80,88	79,59	78,27	80,92	77,76
Počet léčených pacientů: ženy	119,75	108,15	111,74	112,55	109,55	110,59	113,24	111,20	109,12	112,25	108,24
Počet léčených pacientů: 0 - 19 let	42,53	36,91	38,42	38,17	37,98	37,21	37,57	36,02	34,46	35,99	33,53
Počet léčených pacientů: 20 - 64 let	114,25	109,26	112,16	111,80	110,61	111,71	114,02	111,89	109,73	111,88	107,71
Počet léčených pacientů: 65 let a více	47,98	37,67	38,69	40,38	39,72	40,56	42,52	42,87	43,20	45,29	44,76
Počet léčených pacientů: parazit. onemocnění: celkem	1,84	1,62	1,55	1,51	1,55	1,55	1,68	1,72	1,76	1,93	1,65
Počet léčených pacientů: parazit. onemocnění: muži				0,69	0,74	0,73	0,79	0,81	0,82	0,88	0,74
Počet léčených pacientů: parazit. onemocnění: ženy				0,82	0,81	0,82	0,88	0,91	0,93	1,05	0,90
Počet léčených pacientů: parazit. onemocnění: 0 - 19 let				0,34	0,35	0,37	0,37	0,37	0,38	0,42	0,38
Počet léčených pacientů: parazit. onemocnění: 20 - 64 let				0,93	0,97	0,95	1,05	1,06	1,07	1,19	0,98
Počet léčených pacientů: parazit. onemocnění: 65 let a více				0,24	0,23	0,24	0,26	0,28	0,31	0,32	0,29
Počet léčených pacientů: kožní nemoci z povolání: celkem					0,88	0,76	0,77	0,78	0,79	2,31	2,78
Počet léčených pacientů: kožní nemoci z povolání: muži					0,39	0,33	0,34	0,34	0,35	0,95	1,18
Počet léčených pacientů: kožní nemoci z povolání: ženy					0,49	0,43	0,43	0,44	0,44	1,37	1,60
Počet léčených pacientů: kožní nemoci z povolání: 0 - 19 let					0,06	0,03	0,04	0,04	0,05	0,21	0,25
Počet léčených pacientů: kožní nemoci z povolání: 20 - 64 let					0,66	0,61	0,59	0,57	0,54	1,50	1,77
Počet léčených pacientů: kožní nemoci z povolání: 65 let a více					0,15	0,12	0,14	0,17	0,20	0,61	0,76

## Příloha č. 2. Standardizované počty pacientů oboru dermatovenerologie v časovém trendu

	2007	2008	2009	2010	2011	2012	2013	2014	2015	2016	2017
Počet léčených pacientů: STD - sexuálně přenosné nemoci: celkem					2,38	2,12	1,84	1,77	1,71	2,03	2,03
Počet léčených pacientů: STD - sexuálně přenosné nemoci: muži					1,38	1,32	1,27	1,23	1,19	1,41	1,43
Počet léčených pacientů: STD - sexuálně přenosné nemoci: ženy					1,00	0,79	0,57	0,54	0,52	0,62	0,60
Počet léčených pacientů: STD - sexuálně přenosné nemoci: 0 - 19 let					0,44	0,32	0,25	0,24	0,23	0,16	0,20
Počet léčených pacientů: STD - sexuálně přenosné nemoci: 20 - 64 let					1,81	1,71	1,55	1,49	1,43	1,82	1,78
Počet léčených pacientů: STD - sexuálně přenosné nemoci: 65 let a více					0,13	0,08	0,05	0,04	0,04	0,04	0,05
Počet léčených pacientů: HIV pozitivní , AIDS: celkem					0,02	0,02	0,04	0,04	0,04	0,05	0,06
Počet léčených pacientů: HIV pozitivní , AIDS: muži					0,02	0,02	0,04	0,04	0,04	0,05	0,05
Počet léčených pacientů: HIV pozitivní , AIDS: ženy					0,00	0,00	0,00	0,00	0,00	0,00	0,01
Počet léčených pacientů: HIV pozitivní , AIDS: 0 - 19 let					0,00	0,00	0,00	0,00	0,00	0,00	0,00
Počet léčených pacientů: HIV pozitivní , AIDS: 20 - 64 let					0,02	0,02	0,04	0,04	0,04	0,05	0,05
Počet léčených pacientů: HIV pozitivní , AIDS: 65 let a více					0,00	0,00	0,00	0,00	0,00	0,00	0,01
Počet léčených pacientů: novotvary: celkem					9,24	8,89	8,97	8,80	8,63	9,07	9,21
Počet léčených pacientů: novotvary: muži					4,48	4,31	4,34	4,25	4,15	4,27	4,37
Počet léčených pacientů: novotvary: ženy					4,76	4,58	4,63	4,55	4,48	4,80	4,85
Počet léčených pacientů: novotvary: 0 - 19 let					0,03	0,03	0,02	0,02	0,02	0,14	0,14
Počet léčených pacientů: novotvary: 20 - 64 let					3,98	3,70	3,47	3,36	3,25	3,34	3,31
Počet léčených pacientů: novotvary: 65 let a více					5,22	5,16	5,48	5,42	5,36	5,59	5,76
Počet jednodenních chirurgií: celkem	1,09	1,06	1,57	1,49	1,49	1,76	1,47	1,36	1,25	1,62	1,24
Počet jednodenních chirurgií: muži				0,64	0,66	0,77	0,63	0,59	0,55	0,65	0,46
Počet jednodenních chirurgií: ženy				0,85	0,83	0,98	0,85	0,77	0,70	0,98	0,78

## Příloha č. 2. Standardizované počty pacientů oboru dermatovenerologie v časovém trendu

	2007	2008	2009	2010	2011	2012	2013	2014	2015	2016	2017
<b>II. Dispenzarizovaní pacienti pro vybranou diagnózu nebo pacienti s vybraným chronickým onemocněním - na 1000 osob v celé populaci</b>											
Psoriáza: muži: počet pacientů celkem					4,71	4,77	4,90	4,74	4,58	4,65	4,65
Psoriáza: muži: 0 - 14 let					0,10	0,09	0,13	0,11	0,09	0,11	0,11
Psoriáza: muži: 15 - 19 let					0,32	0,29	0,30	0,25	0,20	0,24	0,24
Psoriáza: muži: 20 - 64 let					3,35	3,44	3,43	3,36	3,29	3,25	3,23
Psoriáza: muži: 65 let a více					0,94	0,95	1,04	1,02	1,00	1,04	1,07
Psoriáza: muži: počet pacientů s nově zjištěným onemocněním					0,47	0,59	0,57	0,54	0,52	0,51	0,53
Psoriáza: ženy: počet pacientů celkem					4,79	4,74	4,87	4,69	4,51	4,58	4,55
Psoriáza: ženy: 0 - 14 let					0,10	0,09	0,13	0,11	0,10	0,11	0,15
Psoriáza: ženy: 15 - 19 let					0,33	0,28	0,28	0,24	0,20	0,25	0,23
Psoriáza: ženy: 20 - 64 let					3,33	3,31	3,30	3,18	3,07	3,03	2,94
Psoriáza: ženy: 65 let a více					1,03	1,06	1,16	1,15	1,14	1,20	1,23
Psoriáza: ženy: počet pacientů s nově zjištěným onemocněním					0,49	0,61	0,60	0,57	0,54	0,52	0,54
Atopická dermatitida: muži: počet pacientů celkem					8,50	8,61	8,44	8,16	7,88	8,24	7,60
Atopická dermatitida: muži: 0 - 14 let					3,25	3,26	3,21	3,15	3,09	3,23	2,97
Atopická dermatitida: muži: 15 - 19 let					1,73	1,67	1,56	1,45	1,34	1,35	1,20
Atopická dermatitida: muži: 20 - 64 let					3,02	3,19	3,22	3,12	3,02	3,14	2,92
Atopická dermatitida: muži: 65 let a více					0,50	0,49	0,44	0,43	0,42	0,52	0,52
Atopická dermatitida: muži: počet pacientů s nově zjištěným onemocněním					1,19	1,30	1,38	1,34	1,30	1,22	1,27
Atopická dermatitida: ženy: počet pacientů celkem					11,29	11,30	11,44	11,19	10,94	11,46	10,34
Atopická dermatitida: ženy: 0 - 14 let					3,45	3,41	3,46	3,40	3,34	3,44	3,10

## Příloha č. 2. Standardizované počty pacientů oboru dermatovenerologie v časovém trendu

	2007	2008	2009	2010	2011	2012	2013	2014	2015	2016	2017
Atopická dermatitida: ženy: 15 - 19 let					2,27	2,09	2,08	1,88	1,68	1,75	1,49
Atopická dermatitida: ženy: 20 - 64 let					4,87	5,12	5,27	5,27	5,27	5,45	5,00
Atopická dermatitida: ženy: 65 let a více					0,70	0,67	0,64	0,65	0,66	0,82	0,75
Atopická dermatitida: ženy: počet pacientů s nově zjištěným onemocněním					1,47	1,64	1,77	1,71	1,66	1,62	1,56
Chlamydiová onemocnění: muži: počet pacientů celkem	0,26	0,28	0,25	0,26	0,25	0,24	0,25	0,23	0,21	0,23	0,23
Chlamydiová onemocnění: muži: 0 - 14 let	0,00	0,00	0,00	0,00	0,00	0,00	0,00	0,00	0,01	0,00	0,00
Chlamydiová onemocnění: muži: 15 - 19 let	0,05	0,05	0,04	0,04	0,04	0,04	0,04	0,04	0,03	0,03	0,04
Chlamydiová onemocnění: muži: 20 - 64 let	0,21	0,22	0,21	0,22	0,21	0,20	0,20	0,19	0,18	0,20	0,18
Chlamydiová onemocnění: muži: 65 let a více	0,00	0,00	0,00	0,00	0,00	0,00	0,00	0,00	0,00	0,00	0,00
Chlamydiová onemocnění: muži: počet pacientů s nově zjištěným onemocněním	0,13	0,14	0,11	0,12	0,11	0,16	0,10	0,09	0,07	0,10	0,08
Chlamydiová onemocnění: ženy: počet pacientů celkem	0,11	0,16	0,12	0,12	0,12	0,11	0,12	0,12	0,12	0,14	0,11
Chlamydiová onemocnění: ženy: 0 - 14 let	0,00	0,00	0,00	0,00	0,00	0,00	0,00	0,00	0,00	0,00	0,00
Chlamydiová onemocnění: ženy: 15 - 19 let	0,02	0,03	0,02	0,03	0,02	0,02	0,03	0,03	0,03	0,02	0,02
Chlamydiová onemocnění: ženy: 20 - 64 let	0,09	0,13	0,09	0,10	0,09	0,09	0,10	0,10	0,09	0,12	0,09
Chlamydiová onemocnění: ženy: 65 let a více	0,00	0,00	0,00	0,00	0,00	0,00	0,00	0,00	0,00	0,00	0,00
Chlamydiová onemocnění: ženy: počet pacientů s nově zjištěným onemocněním	0,06	0,09	0,05	0,07	0,06	0,08	0,06	0,05	0,03	0,05	0,04

Prezentovaná data zohledňují podíl nezadaných údajů, které jsou v jednotlivých letech aproximovány ze struktury známých typů zdravotnických zařízení a vyplněných údajů.

NÁRODNÍ ZDRAVOTNICKÝ INFORMAČNÍ SYSTÉM – AMBULANTNÍ PÉČE  
 ZDRAVOTNICTVÍ ČR: Stručný přehled činnosti oboru dermatovenerologie za období 2007–2017  
 NZIS REPORT č. K/12 (08/2018)

**Příloha č. 3. Absolutní počty pacientů oboru dermatovenerologie v regionálním srovnání v roce 2017**

	Hlavní město Praha	Středočeský kraj	Jihočeský kraj	Plzeňský kraj	Karlovarský kraj	Ústecký kraj	Liberecký kraj	Královéhradecký kraj	Pardubický kraj	Kraj Vysočina	Jihomoravský kraj	Olomoucký kraj	Zlínský kraj	Moravskoslezský kraj
<b>I. Činnost</b>														
Počet ošetření - vyšetření: celkem	1 016 974	380 534	213 865	236 779	101 270	278 412	112 436	156 263	156 183	187 621	650 912	296 583	217 088	498 547
Počet léčených pacientů: celkem	441 815	174 819	88 057	106 674	46 211	136 955	54 774	75 816	78 058	89 630	223 873	143 235	103 966	205 766
Počet léčených pacientů: muži	187 331	71 602	36 068	45 312	19 379	55 500	22 110	31 422	30 598	38 084	92 239	61 805	45 088	86 854
Počet léčených pacientů: ženy	254 484	103 217	51 989	61 362	26 832	81 455	32 664	44 394	47 460	51 546	131 634	81 430	58 878	118 912
Počet léčených pacientů: 0 - 19 let	66 345	34 694	16 318	19 413	9 161	28 697	9 481	15 971	12 154	16 645	43 950	27 486	17 039	37 719
Počet léčených pacientů: 20 - 64 let	273 956	103 077	48 772	62 532	24 736	75 736	31 499	40 478	46 094	50 119	128 532	81 430	56 788	116 884
Počet léčených pacientů: 65 let a více	101 514	37 048	22 967	24 728	12 314	32 522	13 794	19 367	19 810	22 866	51 391	34 319	30 139	51 163
Počet léčených pacientů: parazit. onemocnění: celkem	3 349	1 891	538	830	311	2 517	343	747	358	596	1 580	1 293	582	2 489
Počet léčených pacientů: parazit. onemocnění: muži	1 624	713	233	371	170	1 299	150	306	171	255	784	523	273	1 016
Počet léčených pacientů: parazit. onemocnění: ženy	1 725	1 178	305	459	141	1 218	193	441	187	341	796	770	309	1 473
Počet léčených pacientů: parazit. onemocnění: 0 - 19 let	626	454	155	217	66	484	104	174	80	162	377	381	141	561
Počet léčených pacientů: parazit. onemocnění: 20 - 64 let	2 009	1 108	299	484	196	1 674	198	391	209	308	925	733	331	1 499
Počet léčených pacientů: parazit. onemocnění: 65 let a více	714	329	84	129	49	359	41	182	69	126	278	179	110	429
Počet léčených pacientů: kožní nemoci z povolání: celkem	9 761	3 631	2 277	1 640	392	1 157	493	492	466	437	354	1 705	462	6 173
Počet léčených pacientů: kožní nemoci z povolání: muži	4 103	1 568	976	678	178	505	206	200	210	172	165	727	243	2 558
Počet léčených pacientů: kožní nemoci z povolání: ženy	5 658	2 063	1 301	962	214	652	287	292	256	265	189	978	219	3 615
Počet léčených pacientů: kožní nemoci z povolání: 0 - 19 let	1 072	335	156	105	6	76	30	58	24	20	179	104	9	498
Počet léčených pacientů: kožní nemoci z povolání: 20 - 64 let	6 144	2 347	1 485	967	308	770	322	313	356	244	153	1 071	332	3 913
Počet léčených pacientů: kožní nemoci z povolání: 65 let a více	2 545	949	636	568	78	311	141	121	86	173	22	530	121	1 762
Počet léčených pacientů: STD - sexuálně přenosné nemoci: celkem	9 039	2 563	1 544	905	306	992	386	307	246	343	2 395	890	380	1 185

## Příloha č. 3. Absolutní počty pacientů oboru dermatovenerologie v regionálním srovnání v roce 2017

	Hlavní město Praha	Středočeský kraj	Jihočeský kraj	Plzeňský kraj	Karlovarský kraj	Ústecký kraj	Liberecký kraj	Královéhradecký kraj	Pardubický kraj	Kraj Vysočina	Jihomoravský kraj	Olomoucký kraj	Zlínský kraj	Moravskoslezský kraj
Počet léčených pacientů: STD - sexuálně přenosné nemoci: muži	6 604	1 811	822	522	224	597	236	222	177	211	1 916	615	266	904
Počet léčených pacientů: STD - sexuálně přenosné nemoci: ženy	2 435	752	722	383	82	395	150	85	69	132	479	275	114	281
Počet léčených pacientů: STD - sexuálně přenosné nemoci: 0 - 19 let	1 384	111	81	78	18	90	12	43	14	14	93	97	66	49
Počet léčených pacientů: STD - sexuálně přenosné nemoci: 20 - 64 let	7 517	2 369	1 428	799	280	839	363	261	230	314	2 249	758	297	1 105
Počet léčených pacientů: STD - sexuálně přenosné nemoci: 65 let a více	138	83	35	28	8	63	11	3	2	15	53	35	17	31
Počet léčených pacientů: HIV pozitivní, AIDS: celkem	519	1	3	0	2	4	0	1	0	1	73	3	1	1
Počet léčených pacientů: HIV pozitivní, AIDS: muži	476	1	3	0	2	2	0	1	0	1	40	1	1	1
Počet léčených pacientů: HIV pozitivní, AIDS: ženy	43	0	0	0	0	2	0	0	0	0	33	2	0	0
Počet léčených pacientů: HIV pozitivní, AIDS: 0 - 19 let	3	0	0	0	0	0	0	0	0	1	0	1	0	0
Počet léčených pacientů: HIV pozitivní, AIDS: 20 - 64 let	477	1	3	0	2	3	0	1	0	0	21	2	1	1
Počet léčených pacientů: HIV pozitivní, AIDS: 65 let a více	39	0	0	0	0	1	0	0	0	0	52	0	0	0
Počet léčených pacientů: novotvary: celkem	19 551	11 009	4 869	2 222	906	6 642	3 713	4 136	6 054	5 325	9 653	6 511	6 444	10 504
Počet léčených pacientů: novotvary: muži	9 064	4 728	2 479	1 167	405	3 222	1 702	2 045	2 817	2 584	4 798	3 098	3 272	4 847
Počet léčených pacientů: novotvary: ženy	10 487	6 281	2 390	1 055	501	3 420	2 011	2 091	3 237	2 741	4 855	3 413	3 172	5 657
Počet léčených pacientů: novotvary: 0 - 19 let	74	1 261	6	0	1	10	3	8	6	0	13	90	0	10
Počet léčených pacientů: novotvary: 20 - 64 let	8 012	4 607	1 736	721	342	2 395	1 343	1 468	2 091	1 919	3 255	1 895	1 728	3 521
Počet léčených pacientů: novotvary: 65 let a více	11 465	5 141	3 127	1 501	563	4 237	2 367	2 660	3 957	3 406	6 385	4 526	4 716	6 973
Počet jednodenních chirurgií: celkem	496	46	1 015	1 152	38	855	396	104	2 112	380	1 108	4 386	0	1 006
Počet jednodenních chirurgií: muži	151	19	459	456	17	40	111	45	762	228	521	1 965	0	55
Počet jednodenních chirurgií: ženy	345	27	556	696	21	815	285	59	1 350	152	587	2 421	0	951

## Příloha č. 3. Absolutní počty pacientů oboru dermatovenerologie v regionálním srovnání v roce 2017

	Hlavní město Praha	Středočeský kraj	Jihočeský kraj	Plzeňský kraj	Karlovarský kraj	Ústecký kraj	Liberecký kraj	Královéhradecký kraj	Pardubický kraj	Kraj Vysočina	Jihomoravský kraj	Olomoucký kraj	Zlínský kraj	Moravskoslezský kraj
<b>II. Dispenzarizovaní pacienti pro vybranou diagnózu nebo pacienti s vybraným chronickým onemocněním</b>														
Psoriáza: muži: počet pacientů celkem	9 659	3 359	2 315	1 978	954	4 074	1 389	2 139	2 519	3 184	5 273	3 210	3 322	5 840
Psoriáza: muži: 0 - 14 let	182	150	80	76	11	81	25	150	18	63	177	37	45	93
Psoriáza: muži: 15 - 19 let	429	191	67	119	42	163	54	207	106	143	242	160	376	247
Psoriáza: muži: 20 - 64 let	6 986	2 155	1 597	1 387	732	2 891	966	1 282	1 712	2 326	3 774	2 299	2 130	3 927
Psoriáza: muži: 65 let a více	2 062	863	571	396	169	939	344	500	683	652	1 080	714	771	1 573
Psoriáza: muži: počet pacientů s nově zjištěným onemocněním	914	280	396	287	72	435	145	367	161	200	528	749	360	742
Psoriáza: ženy: počet pacientů celkem	9 834	4 072	2 482	1 876	814	4 132	1 796	2 620	1 661	2 652	4 456	2 952	2 830	6 058
Psoriáza: ženy: 0 - 14 let	197	176	108	106	15	90	47	469	17	47	128	32	49	103
Psoriáza: ženy: 15 - 19 let	378	255	67	50	31	136	63	329	73	90	232	123	329	263
Psoriáza: ženy: 20 - 64 let	6 573	2 497	1 574	1 260	609	2 808	1 186	1 081	1 146	1 928	2 920	1 966	1 712	3 925
Psoriáza: ženy: 65 let a více	2 686	1 144	733	460	159	1 098	500	741	425	587	1 176	831	740	1 767
Psoriáza: ženy: počet pacientů s nově zjištěným onemocněním	922	294	455	278	92	468	195	362	144	169	432	754	322	848
Atopická dermatitida: muži: počet pacientů celkem	18 854	7 486	4 888	5 111	1 391	4 683	2 438	2 929	1 827	4 406	9 158	5 478	3 824	8 015
Atopická dermatitida: muži: 0 - 14 let	7 063	3 054	1 670	2 310	375	2 031	500	1 341	879	1 578	4 147	2 330	1 290	2 853
Atopická dermatitida: muži: 15 - 19 let	2 957	1 100	811	632	276	863	255	494	383	796	1 082	842	849	1 366
Atopická dermatitida: muži: 20 - 64 let	7 777	2 531	2 034	1 855	606	1 537	1 475	822	474	1 663	3 372	1 970	1 343	3 417
Atopická dermatitida: muži: 65 let a více	1 057	801	373	314	134	252	208	272	91	369	557	336	342	379
Atopická dermatitida: muži: počet pacientů s nově zjištěným onemocněním	2 857	783	907	1 595	132	618	285	640	211	489	1 708	1 462	595	1 123
Atopická dermatitida: ženy: počet pacientů celkem	26 048	10 902	6 550	7 158	1 769	5 779	2 947	3 810	2 376	5 601	12 068	7 545	5 633	11 274
Atopická dermatitida: ženy: 0 - 14 let	7 110	3 818	1 779	2 477	328	2 009	520	1 305	886	1 565	4 216	2 336	1 612	2 818
Atopická dermatitida: ženy: 15 - 19 let	3 509	1 513	940	889	287	1 006	360	666	398	891	1 355	1 054	1 048	1 880
Atopická dermatitida: ženy: 20 - 64 let	13 765	4 474	3 361	3 347	949	2 444	1 738	1 483	1 014	2 781	5 728	3 638	2 499	5 682

## Příloha č. 3. Absolutní počty pacientů oboru dermatovenerologie v regionálním srovnání v roce 2017

	Hlavní město Praha	Středočeský kraj	Jihočeský kraj	Plzeňský kraj	Karlovarský kraj	Ústecký kraj	Liberecký kraj	Královéhradecký kraj	Pardubický kraj	Kraj Vysočina	Jihomoravský kraj	Olomoucký kraj	Zlínský kraj	Moravskoslezský kraj
Atopická dermatitida: ženy: 65 let a více	1 664	1 097	470	445	205	320	329	356	78	364	769	517	474	894
Atopická dermatitida: ženy: počet pacientů s nově zjištěným onemocněním	3 444	1 097	1 304	1 326	155	704	371	742	307	597	2 108	2 113	765	1 460
Chlamydiová onemocnění: muži: počet pacientů celkem	1 485	118	88	63	33	144	31	33	22	45	125	114	25	97
Chlamydiová onemocnění: muži: 0 - 14 let	0	6	0	0	0	1	0	0	0	0	2	21	1	1
Chlamydiová onemocnění: muži: 15 - 19 let	385	7	2	4	0	20	1	3	1	2	8	16	4	9
Chlamydiová onemocnění: muži: 20 - 64 let	1 096	104	84	59	33	121	30	28	21	42	115	74	20	87
Chlamydiová onemocnění: muži: 65 let a více	4	1	2	0	0	2	0	2	0	1	0	3	0	0
Chlamydiová onemocnění: muži: počet pacientů s nově zjištěným onemocněním	208	69	61	63	15	76	24	33	1	29	89	83	14	43
Chlamydiová onemocnění: ženy: počet pacientů celkem	697	67	137	26	16	88	13	6	6	10	30	54	21	45
Chlamydiová onemocnění: ženy: 0 - 14 let	0	2	0	0	0	2	0	0	0	0	2	10	4	0
Chlamydiová onemocnění: ženy: 15 - 19 let	189	10	8	3	6	12	1	0	3	0	0	16	2	7
Chlamydiová onemocnění: ženy: 20 - 64 let	504	54	129	23	10	72	12	4	3	10	28	28	15	38
Chlamydiová onemocnění: ženy: 65 let a více	4	1	0	0	0	2	0	2	0	0	0	0	0	0
Chlamydiová onemocnění: ženy: počet pacientů s nově zjištěným onemocněním	92	38	92	25	11	41	12	6	1	6	25	38	12	11



## Příloha č. 3. Absolutní počty pacientů oboru dermatovenerologie v regionálním srovnání v roce 2017

	Hlavní město Praha	Středočeský kraj	Jihočeský kraj	Plzeňský kraj	Karlovarský kraj	Ústecký kraj	Liberecký kraj	Královéhradecký kraj	Pardubický kraj	Kraj Vysočina	Jihomoravský kraj	Olomoucký kraj	Zlínský kraj	Moravskoslezský kraj
<b>III. Doplnující údaje</b>														
Mikroskop: přístroje celkem	59	23	3	22	9	17	8	10	13	15	46	29	18	36
Mikroskop: výkony	15 989	990	36	2 545	592	617	103	531	296	237	2 221	955	472	733
Mikroskop: počet pacientů	6 212	411	36	1 982	561	323	103	388	269	218	1 063	828	345	591
Přístroj pro fotodynamickou terapii: přístroje celkem	9	2	1	0	0	9	0	1	1	3	4	1	1	4
Přístroj pro fotodynamickou terapii: výkony	2 207	4 549	4 434	0	0	11 988	0	15	2 100	2 217	140	228	15	109
Přístroj pro fotodynamickou terapii: počet pacientů	524	1 095	34	0	0	448	0	3	120	129	69	57	15	51
Přístroj pro celkovou fototerapii: přístroje celkem	45	10	2	2	2	6	3	11	12	3	18	21	11	30
Přístroj pro celkovou fototerapii: výkony	77 157	13 293	5 952	6 612	5 305	15 220	1 890	5 409	6 251	2 059	13 261	9 014	13 123	23 600
Přístroj pro celkovou fototerapii: počet pacientů	5 393	797	214	352	2 125	1 032	95	896	358	122	760	913	8 871	1 526
Vysokovýkonný laser: přístroje celkem	59	12	1	12	33	2	4	1	14	4	22	2	3	18
Vysokovýkonný laser: výkony	11 038	4 008	402	1 575	3 350	514	2 632	124	5 531	960	4 872	784	773	6 408
Vysokovýkonný laser: počet pacientů	8 184	2 684	141	1 110	1 973	49	1 419	124	3 588	710	3 234	513	689	4 292
Kryokauter, termokauter, diatermokoagulace: přístroje celkem	91	43	9	22	7	26	10	22	16	25	141	28	15	57
Kryokauter, termokauter, diatermokoagulace: výkony	29 343	11 963	4 180	11 939	1 553	5 231	4 006	4 577	9 975	7 761	16 100	6 234	7 266	29 467
Kryokauter, termokauter, diatermokoagulace: počet pacientů	20 262	5 752	2 278	4 826	1 524	4 459	3 851	2 928	4 058	5 853	9 809	3 804	5 851	12 259
Přístroj pro vyšetř. cév ultrazvukem: přístroje celkem	14	8	0	3	0	4	0	0	0	1	6	1	0	0
Přístroj pro vyšetř. cév ultrazvukem: výkony	6 903	6 483	0	79	0	2 496	0	0	0	0	2 745	0	0	0
Přístroj pro vyšetř. cév ultrazvukem: počet pacientů	5 580	2 344	0	64	0	1 304	0	0	0	0	1 405	0	0	0

Prezentovaná data zohledňují podíl nezadaných údajů, které jsou v jednotlivých letech aproximovány ze struktury známých typů zdravotnických zařízení a vyplněných údajů.

NÁRODNÍ ZDRAVOTNICKÝ INFORMAČNÍ SYSTÉM – AMBULANTNÍ PÉČE  
 ZDRAVOTNICTVÍ ČR: Stručný přehled činnosti oboru dermatovenerologie za období 2007–2017  
 NZIS REPORT č. K/12 (08/2018)

**Příloha č. 4. Standardizované počty pacientů oboru dermatovenerologie v regionálním srovnání v roce 2017**

	Hlavní město Praha	Středočeský kraj	Jihočeský kraj	Plzeňský kraj	Karlovarský kraj	Ústecký kraj	Liberecký kraj	Královéhradecký kraj	Pardubický kraj	Kraj Vysočina	Jihomoravský kraj	Olomoucký kraj	Zlínský kraj	Moravskoslezský kraj
<b>I. Činnost - na 1000 osob v daném kraji (kde je lokalizován poskytovatel zdravotních služeb)</b>														
Počet ošetření - vyšetření: celkem	790,46	282,76	334,59	408,78	342,01	339,14	255,00	283,68	301,95	368,85	551,40	468,44	372,34	412,90
Počet léčených pacientů: celkem	343,41	129,90	137,77	184,17	156,06	166,83	124,22	137,64	150,91	176,21	189,65	226,23	178,32	170,42
Počet léčených pacientů: muži	145,61	53,21	56,43	78,23	65,45	67,61	50,14	57,04	59,16	74,87	78,14	97,62	77,33	71,93
Počet léčených pacientů: ženy	197,80	76,70	81,34	105,94	90,62	99,22	74,08	80,59	91,76	101,34	111,51	128,61	100,98	98,48
Počet léčených pacientů: 0 - 19 let	51,57	25,78	25,53	33,52	30,94	34,96	21,50	28,99	23,50	32,72	37,23	43,41	29,22	31,24
Počet léčených pacientů: 20 - 64 let	212,94	76,59	76,30	107,96	83,54	92,26	71,44	73,48	89,11	98,53	108,88	128,61	97,40	96,80
Počet léčených pacientů: 65 let a více	78,90	27,53	35,93	42,69	41,59	39,62	31,28	35,16	38,30	44,95	43,53	54,21	51,69	42,37
Počet léčených pacientů: parazit. onemocnění: celkem	2,60	1,41	0,84	1,43	1,05	3,07	0,78	1,36	0,69	1,17	1,34	2,04	1,00	2,06
Počet léčených pacientů: parazit. onemocnění: muži	1,26	0,53	0,36	0,64	0,57	1,58	0,34	0,56	0,33	0,50	0,66	0,83	0,47	0,84
Počet léčených pacientů: parazit. onemocnění: ženy	1,34	0,88	0,48	0,79	0,48	1,48	0,44	0,80	0,36	0,67	0,67	1,22	0,53	1,22
Počet léčených pacientů: parazit. onemocnění: 0 - 19 let	0,49	0,34	0,24	0,37	0,22	0,59	0,24	0,32	0,15	0,32	0,32	0,60	0,24	0,46
Počet léčených pacientů: parazit. onemocnění: 20 - 64 let	1,56	0,82	0,47	0,84	0,66	2,04	0,45	0,71	0,40	0,61	0,78	1,16	0,57	1,24
Počet léčených pacientů: parazit. onemocnění: 65 let a více	0,55	0,24	0,13	0,22	0,17	0,44	0,09	0,33	0,13	0,25	0,24	0,28	0,19	0,36
Počet léčených pacientů: kožní nemoci z povolání: celkem	7,59	2,70	3,56	2,83	1,32	1,41	1,12	0,89	0,90	0,86	0,30	2,69	0,79	5,11
Počet léčených pacientů: kožní nemoci z povolání: muži	3,19	1,17	1,53	1,17	0,60	0,62	0,47	0,36	0,41	0,34	0,14	1,15	0,42	2,12
Počet léčených pacientů: kožní nemoci z povolání: ženy	4,40	1,53	2,04	1,66	0,72	0,79	0,65	0,53	0,49	0,52	0,16	1,54	0,38	2,99
Počet léčených pacientů: kožní nemoci z povolání: 0 - 19 let	0,83	0,25	0,24	0,18	0,02	0,09	0,07	0,11	0,05	0,04	0,15	0,16	0,02	0,41
Počet léčených pacientů: kožní nemoci z povolání: 20 - 64 let	4,78	1,74	2,32	1,67	1,04	0,94	0,73	0,57	0,69	0,48	0,13	1,69	0,57	3,24
Počet léčených pacientů: kožní nemoci z povolání: 65 let a více	1,98	0,71	1,00	0,98	0,26	0,38	0,32	0,22	0,17	0,34	0,02	0,84	0,21	1,46
Počet léčených pacientů: STD - sexuálně přenosné nemoci: celkem	7,03	1,90	2,42	1,56	1,03	1,21	0,88	0,56	0,48	0,67	2,03	1,41	0,65	0,98

## Příloha č. 4. Standardizované počty pacientů oboru dermatovenerologie v regionálním srovnání v roce 2017

	Hlavní město Praha	Středočeský kraj	Jihočeský kraj	Plzeňský kraj	Karlovarský kraj	Ústecký kraj	Liberecký kraj	Královéhradecký kraj	Pardubický kraj	Kraj Vysočina	Jihomoravský kraj	Olomoucký kraj	Zlínský kraj	Moravskoslezský kraj
Počet léčených pacientů: STD - sexuálně přenosné nemoci: muži	5,13	1,35	1,29	0,90	0,76	0,73	0,54	0,40	0,34	0,41	1,62	0,97	0,46	0,75
Počet léčených pacientů: STD - sexuálně přenosné nemoci: ženy	1,89	0,56	1,13	0,66	0,28	0,48	0,34	0,15	0,13	0,26	0,41	0,43	0,20	0,23
Počet léčených pacientů: STD - sexuálně přenosné nemoci: 0 - 19 let	1,08	0,08	0,13	0,13	0,06	0,11	0,03	0,08	0,03	0,03	0,08	0,15	0,11	0,04
Počet léčených pacientů: STD - sexuálně přenosné nemoci: 20 - 64 let	5,84	1,76	2,23	1,38	0,95	1,02	0,82	0,47	0,44	0,62	1,91	1,20	0,51	0,92
Počet léčených pacientů: STD - sexuálně přenosné nemoci: 65 let a více	0,11	0,06	0,05	0,05	0,03	0,08	0,02	0,01	0,00	0,03	0,04	0,06	0,03	0,03
Počet léčených pacientů: HIV pozitivní , AIDS: celkem	0,40	0,00	0,00	0,00	0,01	0,00	0,00	0,00	0,00	0,00	0,06	0,00	0,00	0,00
Počet léčených pacientů: HIV pozitivní , AIDS: muži	0,37	0,00	0,00	0,00	0,01	0,00	0,00	0,00	0,00	0,00	0,03	0,00	0,00	0,00
Počet léčených pacientů: HIV pozitivní , AIDS: ženy	0,03	0,00	0,00	0,00	0,00	0,00	0,00	0,00	0,00	0,00	0,03	0,00	0,00	0,00
Počet léčených pacientů: HIV pozitivní , AIDS: 0 - 19 let	0,00	0,00	0,00	0,00	0,00	0,00	0,00	0,00	0,00	0,00	0,00	0,00	0,00	0,00
Počet léčených pacientů: HIV pozitivní , AIDS: 20 - 64 let	0,37	0,00	0,00	0,00	0,01	0,00	0,00	0,00	0,00	0,00	0,02	0,00	0,00	0,00
Počet léčených pacientů: HIV pozitivní , AIDS: 65 let a více	0,03	0,00	0,00	0,00	0,00	0,00	0,00	0,00	0,00	0,00	0,04	0,00	0,00	0,00
Počet léčených pacientů: novotvary: celkem	15,20	8,18	7,62	3,84	3,06	8,09	8,42	7,51	11,70	10,47	8,18	10,28	11,05	8,70
Počet léčených pacientů: novotvary: muži	7,05	3,51	3,88	2,01	1,37	3,92	3,86	3,71	5,45	5,08	4,06	4,89	5,61	4,01
Počet léčených pacientů: novotvary: ženy	8,15	4,67	3,74	1,82	1,69	4,17	4,56	3,80	6,26	5,39	4,11	5,39	5,44	4,69
Počet léčených pacientů: novotvary: 0 - 19 let	0,06	0,94	0,01	0,00	0,00	0,01	0,01	0,01	0,01	0,00	0,01	0,14	0,00	0,01
Počet léčených pacientů: novotvary: 20 - 64 let	6,23	3,42	2,72	1,24	1,15	2,92	3,05	2,66	4,04	3,77	2,76	2,99	2,96	2,92
Počet léčených pacientů: novotvary: 65 let a více	8,91	3,82	4,89	2,59	1,90	5,16	5,37	4,83	7,65	6,70	5,41	7,15	8,09	5,78
Počet jednodenních chirurgií: celkem	0,39	0,03	1,59	1,99	0,13	1,04	0,90	0,19	4,08	0,75	0,94	6,93	0,00	0,83
Počet jednodenních chirurgií: muži	0,12	0,01	0,72	0,79	0,06	0,05	0,25	0,08	1,47	0,45	0,44	3,10	0,00	0,05
Počet jednodenních chirurgií: ženy	0,27	0,02	0,87	1,20	0,07	0,99	0,65	0,11	2,61	0,30	0,50	3,82	0,00	0,79

## Příloha č. 4. Standardizované počty pacientů oboru dermatovenerologie v regionálním srovnání v roce 2017

	Hlavní město Praha	Středočeský kraj	Jihočeský kraj	Plzeňský kraj	Karlovarský kraj	Ústecký kraj	Liberecký kraj	Královéhradecký kraj	Pardubický kraj	Kraj Vysočina	Jihomoravský kraj	Olomoucký kraj	Zlínský kraj	Moravskoslezský kraj
<b>II. Dispenzarizovaní pacienti pro vybranou diagnózu nebo pacienti s vybraným chronickým onemocněním - na 1000 osob v daném kraji (kde je lokalizován poskytovatel zdravotních služeb)</b>														
Psoriáza: muži: počet pacientů celkem	7,51	2,50	3,62	3,41	3,22	4,96	3,15	3,88	4,87	6,26	4,47	5,07	5,70	4,84
Psoriáza: muži: 0 - 14 let	0,14	0,11	0,13	0,13	0,04	0,10	0,06	0,27	0,03	0,12	0,15	0,06	0,08	0,08
Psoriáza: muži: 15 - 19 let	0,33	0,14	0,10	0,21	0,14	0,20	0,12	0,38	0,20	0,28	0,21	0,25	0,64	0,20
Psoriáza: muži: 20 - 64 let	5,43	1,60	2,50	2,39	2,47	3,52	2,19	2,33	3,31	4,57	3,20	3,63	3,65	3,25
Psoriáza: muži: 65 let a více	1,60	0,64	0,89	0,68	0,57	1,14	0,78	0,91	1,32	1,28	0,91	1,13	1,32	1,30
Psoriáza: muži: počet pacientů s nově zjištěným onemocněním	0,71	0,21	0,62	0,50	0,24	0,53	0,33	0,67	0,31	0,39	0,45	1,18	0,62	0,61
Psoriáza: ženy: počet pacientů celkem	7,64	3,03	3,88	3,24	2,75	5,03	4,07	4,76	3,21	5,21	3,77	4,66	4,85	5,02
Psoriáza: ženy: 0 - 14 let	0,15	0,13	0,17	0,18	0,05	0,11	0,11	0,85	0,03	0,09	0,11	0,05	0,08	0,09
Psoriáza: ženy: 15 - 19 let	0,29	0,19	0,10	0,09	0,10	0,17	0,14	0,60	0,14	0,18	0,20	0,19	0,56	0,22
Psoriáza: ženy: 20 - 64 let	5,11	1,86	2,46	2,18	2,06	3,42	2,69	1,96	2,22	3,79	2,47	3,11	2,94	3,25
Psoriáza: ženy: 65 let a více	2,09	0,85	1,15	0,79	0,54	1,34	1,13	1,35	0,82	1,15	1,00	1,31	1,27	1,46
Psoriáza: ženy: počet pacientů s nově zjištěným onemocněním	0,72	0,22	0,71	0,48	0,31	0,57	0,44	0,66	0,28	0,33	0,37	1,19	0,55	0,70
Atopická dermatitida: muži: počet pacientů celkem	14,65	5,56	7,65	8,82	4,70	5,70	5,53	5,32	3,53	8,66	7,76	8,65	6,56	6,64
Atopická dermatitida: muži: 0 - 14 let	5,49	2,27	2,61	3,99	1,27	2,47	1,13	2,43	1,70	3,10	3,51	3,68	2,21	2,36
Atopická dermatitida: muži: 15 - 19 let	2,30	0,82	1,27	1,09	0,93	1,05	0,58	0,90	0,74	1,56	0,92	1,33	1,46	1,13
Atopická dermatitida: muži: 20 - 64 let	6,04	1,88	3,18	3,20	2,05	1,87	3,35	1,49	0,92	3,27	2,86	3,11	2,30	2,83
Atopická dermatitida: muži: 65 let a více	0,82	0,60	0,58	0,54	0,45	0,31	0,47	0,49	0,18	0,73	0,47	0,53	0,59	0,31
Atopická dermatitida: muži: počet pacientů s nově zjištěným onemocněním	2,22	0,58	1,42	2,75	0,45	0,75	0,65	1,16	0,41	0,96	1,45	2,31	1,02	0,93
Atopická dermatitida: ženy: počet pacientů celkem	20,25	8,10	10,25	12,36	5,97	7,04	6,68	6,92	4,59	11,01	10,22	11,92	9,66	9,34
Atopická dermatitida: ženy: 0 - 14 let	5,53	2,84	2,78	4,28	1,11	2,45	1,18	2,37	1,71	3,08	3,57	3,69	2,76	2,33
Atopická dermatitida: ženy: 15 - 19 let	2,73	1,12	1,47	1,53	0,97	1,23	0,82	1,21	0,77	1,75	1,15	1,66	1,80	1,56
Atopická dermatitida: ženy: 20 - 64 let	10,70	3,32	5,26	5,78	3,20	2,98	3,94	2,69	1,96	5,47	4,85	5,75	4,29	4,71

## Příloha č. 4. Standardizované počty pacientů oboru dermatovenerologie v regionálním srovnání v roce 2017

	Hlavní město Praha	Středočeský kraj	Jihočeský kraj	Plzeňský kraj	Karlovarský kraj	Ústecký kraj	Liberecký kraj	Královéhradecký kraj	Pardubický kraj	Kraj Vysočina	Jihomoravský kraj	Olomoucký kraj	Zlínský kraj	Moravskoslezský kraj
Atopická dermatitida: ženy: 65 let a více	1,29	0,82	0,74	0,77	0,69	0,39	0,75	0,65	0,15	0,72	0,65	0,82	0,81	0,74
Atopická dermatitida: ženy: počet pacientů s nově zjištěným onemocněním	2,68	0,82	2,04	2,29	0,52	0,86	0,84	1,35	0,59	1,17	1,79	3,34	1,31	1,21
Chlamydiová onemocnění: muži: počet pacientů celkem	1,15	0,09	0,14	0,11	0,11	0,18	0,07	0,06	0,04	0,09	0,11	0,18	0,04	0,08
Chlamydiová onemocnění: muži: 0 - 14 let	0,00	0,00	0,00	0,00	0,00	0,00	0,00	0,00	0,00	0,00	0,00	0,03	0,00	0,00
Chlamydiová onemocnění: muži: 15 - 19 let	0,30	0,01	0,00	0,01	0,00	0,02	0,00	0,01	0,00	0,00	0,01	0,03	0,01	0,01
Chlamydiová onemocnění: muži: 20 - 64 let	0,85	0,08	0,13	0,10	0,11	0,15	0,07	0,05	0,04	0,08	0,10	0,12	0,03	0,07
Chlamydiová onemocnění: muži: 65 let a více	0,00	0,00	0,00	0,00	0,00	0,00	0,00	0,00	0,00	0,00	0,00	0,00	0,00	0,00
Chlamydiová onemocnění: muži: počet pacientů s nově zjištěným onemocněním	0,16	0,05	0,10	0,11	0,05	0,09	0,05	0,06	0,00	0,06	0,08	0,13	0,02	0,04
Chlamydiová onemocnění: ženy: počet pacientů celkem	0,54	0,05	0,21	0,04	0,05	0,11	0,03	0,01	0,01	0,02	0,03	0,09	0,04	0,04
Chlamydiová onemocnění: ženy: 0 - 14 let	0,00	0,00	0,00	0,00	0,00	0,00	0,00	0,00	0,00	0,00	0,00	0,02	0,01	0,00
Chlamydiová onemocnění: ženy: 15 - 19 let	0,15	0,01	0,01	0,01	0,02	0,01	0,00	0,00	0,01	0,00	0,00	0,03	0,00	0,01
Chlamydiová onemocnění: ženy: 20 - 64 let	0,39	0,04	0,20	0,04	0,03	0,09	0,03	0,01	0,01	0,02	0,02	0,04	0,03	0,03
Chlamydiová onemocnění: ženy: 65 let a více	0,00	0,00	0,00	0,00	0,00	0,00	0,00	0,00	0,00	0,00	0,00	0,00	0,00	0,00
Chlamydiová onemocnění: ženy: počet pacientů s nově zjištěným onemocněním	0,07	0,03	0,14	0,04	0,04	0,05	0,03	0,01	0,00	0,01	0,02	0,06	0,02	0,01

Prezentovaná data zohledňují podíl nezadaných údajů, které jsou v jednotlivých letech aproximovány ze struktury známých typů zdravotnických zařízení a vyplněných údajů.

# Roční výkaz o činnosti poskytovatele ZS

A (MZ) 1-01

Poskytovatel (obor): *dermatovenerologie*

Za rok 2017

IČO	Zpravodajská jednotka (adresa):
PČZ	
Oddělení, pracoviště, kód poskytovatele	

A032

## I. Činnost

	Č.ř.	Celkem	v tom ze sl. 1		0 - 19 let	20 - 64 let	65 let a více
			muži	ženy			
a	b	1	2	3	4	5	6
Počet ošetření - vyšetření	21						
Počet léčebných pacientů	22						
31.12. parazit. onemocnění (B85-B89)	23						
	kožní nemoci z povolání <sup>1)</sup>	24					
	STD - sexuálně přenosné nemoci <sup>2)</sup>	25					
	HIV pozitivní / AIDS (B20-B24)	26					
	novotvary <sup>3)</sup>	27					
Počet jednodenních chirurgií	28						

## II. Dispenzarizovaní pacienti pro vybranou diagnózu nebo pacienti s vybraným chronickým onemocněním

Vybrané diagnózy (MKN-10)	Č.ř.	Počet pacientů celkem	Věková skupina				ze sl. 1 s nově zjištěným onemocněním
			0 - 14 let	15 - 19 let	20 - 64 let	65 let a více	
a	b	1	2	3	4	5	6
psoriáza (L40.-)	muži	41					
	ženy	42					
atopická dermatitida (L20.-)	muži	43					
	ženy	44					
chlamydiová onemocnění (A56)	muži	45					
	ženy	46					

## III. Doplnující údaje

Počet vybraných přístrojů k 31.12.	Č.ř.	Přístroje celkem	Výkony	Počet pacientů			
a	b	1	2	3	4	5	6
mikroskop	71						
přístroj pro fotodynamickou terapii	72						
přístroj pro celkovou fototerapii	73						
vysokovýkoný laser	74						
kryokauter, termokauter, diatermokoagulace	75						
přístroj pro vyšetř. cév ultrazvukem	76						

<sup>1)</sup> diagnózy dle MKN-10 (B35-B49, L23, L24, L25)

<sup>2)</sup> diagnózy dle MKN-10 (A50-A64)

<sup>3)</sup> diagnózy dle MKN-10 (C43, C44, C84, C85, D00-D09)

Výkaz sestavil:

Telefon:

E-mail:

Datum:

**Závazné pokyny pro vyplňování statistického formuláře  
A (MZ) 1-01: Roční výkaz o činnosti poskytovatele  
zdravotních služeb pro obor**

**dermatovenerologie**

Statistická zjišťování Ministerstva zdravotnictví jsou součástí Programu statistických zjišťování v České republice na rok 2017. Tento program byl zveřejněn ve Sbírce zákonů ČR, v částce 140, formou vyhlášky č. 355/2016 Sb. ze dne 11. 10. 2016, která v příloze 2 obsahuje seznam statistických zjišťování prováděných ministerstvy. Program byl sestaven v souladu se zákonem č. 89/1995 Sb., o státní statistické službě, ve znění pozdějších předpisů.

Výkazy řady A (MZ) 1-01 slouží k získání základních informací o poskytovatelích zdravotních služeb a o činnosti jednotlivých oborů z hlediska zajištění a potřeby zdravotní péče, pro zjištění vybraných údajů o zdravotním stavu obyvatelstva. Tyto informace slouží pro zpracování podkladů při stanovení zdravotní politiky státu na různých úrovních řízení a pro hodnocení objemu zdravotní péče.

**Předání dat** je možné pouze elektronicky **prostřednictvím webové aplikace - Centrální úložiště výkazů (CÚV)**, která obsahuje elektronické šablony pro vyplňování a odesílání výkazů do CÚV. Pro předání dat do CÚV je nutné přihlášení do registrů rezortu zdravotnictví na základě „Žádosti o přístup do registrů NZIS“ uvedené na internetových stránkách [www.uzis.cz](http://www.uzis.cz) v horní liště označené červeně a uvedené jako **REGISTRY NZIS VSTUP** na adrese: <http://www.uzis.cz/registry-nzis-vstup>.

**Předání dat do aplikace CÚV bude ukončeno 31. 5. 2018.**

Zákon č. 89/1995 Sb. ukládá všem zpravodajským jednotkám povinnost poskytnout úplně, správně, pravdivě a včas požadované údaje pro všechna statistická zjišťování uvedená v Programu statistických zjišťování (viz § 2 – vymezení pojmů, § 10 – program statistických zjišťování a § 26 – správní delikty). Ochrana důvěrných statistických údajů je zaručena výše uvedeným zákonem (viz § 16 – povinnost mlčenlivosti a ochrana důvěrných statistických údajů, § 17 – poskytování důvěrných statistických údajů).

Výkaz vyplňují samostatně všechna dermatovenerologická oddělení včetně dětských kožních pracovišť a ambulantních částí nemocnic – zpravodajské jednotky (dále ZJ). Vyplňování se týká všech poskytovatelů zdravotních služeb bez ohledu na jejich zřizovatele.

Formuláře výkazu a pokyny pro jeho vyplňování jsou uveřejněny na internetových stránkách [www.uzis.cz](http://www.uzis.cz).

V elektronické šabloně výkazu se vyplňují žlutě a červeně podbarvené kolonky, ke kterým je vždy uvedena „informace k poli“. Šedě podbarvené kolonky se nevyplňují.

**Oddíl I. Činnost**

Zahrnuje i činnost smluvních pracovníků, kterou pro dané zařízení vykonávají.

ř. 21, sl. 1 - počet ošetření - vyšetření celkem

Za jedno ošetření (vyšetření) se považuje soubor všech výkonů provedených při ošetření jedné fyzické osoby na témže oddělení (pracovišti) při jedné návštěvě pacienta. Výkony provádí lékař nebo zdravotní sestra podle pokynů lékaře.

ř. 22, sl. 1 - počet léčených osob celkem = počet unicitních rodných čísel za rok

Jde o celkový počet osob kožního (dermatovenerologického) oddělení, které byly alespoň jedenkrát za sledovaný rok ošetřeny (tj. jde o tzv. počet prvních ošetření - vyšetření v roce a každý pacient je započten pouze jedenkrát). Pokud jsou osoby léčené a v kontrole se odstěhují, jsou povinny přihlásit se k dalšímu léčení v místě nového bydliště (zákon č. 258/2000 Sb., o ochraně veřejného zdraví, ve znění pozdějších předpisů - § 53). Dermatovenerologické pracoviště, kde byl pacient dosud v péči, oznámí příslušnému orgánu ochrany veřejného zdraví změnu bydliště pacienta s pohlavní chorobou. Dermatovenerologické pracoviště, kde bude pacient dále léčen, si od zdravotnického pracoviště, které mělo pacienta dosud v péči, vyžádá jeho dokumentaci.

ř. 22 až 28, sl. 2 ze sl. 1 muži

ř. 22 až 28, sl. 3 ze sl. 1 ženy

ř. 22 až 27, sl. 4 ze sl. 1 - ve věku od narození do posledního dne před 20. narozeninami

ř. 22 až 27, sl. 5 ze sl. 1 - ve věku od 20 let do posledního dne před 65. narozeninami

ř. 22 až 27, sl. 6 ze sl. 1 - ve věku od 65 let a starší

ř. 23, z ř. 22 celkový počet léčených pacientů pro parazitární onemocnění (dg. B85-B89), za které bylo vystaveno povinné „Hlášení infekční nemoci“.

ř. 24, z ř. 22 uvádí celkový počet léčených pacientů s kožními nemocemi z povolání (dg. B35-B49, L23, L24, L25), za které bylo vystaveno „Hlášení nemoci z povolání, ohrožení nemocí z povolání“, a to včetně nově navrhovaných pacientů.

ř. 25, z ř. 22 celkový počet pacientů léčených pro pohlavně přenosné choroby (dg. A50-A53, A54, A55, A57), za které bylo vystaveno povinné hlášení „Hlášení pohlavní nemoci“ a ostatní pohlavně přenosné choroby (dg. A56, A58-A60, A63, A64).

ř. 26, z ř. 22 celkový počet léčených HIV pozitivních pacientů a pacientů s onemocněním AIDS (dg. B20-B24).

ř. 27, z ř. 22 celkový počet léčených pacientů s novotvory (dg. C43, C44, C84, C85, D00-D09), kteří jsou dispenzarizováni a evidováni v Národním onkologickém registru (NOR).

- ř. 28, sl. 1 počet provedených jednodenních chirurgií.  
Jednodenní péčí se rozumí způsob poskytování ambulantní zdravotní péče v případech, kdy zdravotní stav nemocného nevyžaduje ústavní péči a provedené zdravotní výkony umožňují propuštění pacienta ve stabilizovaném stavu v době kratší než 24 hodin. Zahrnuje jednorázová neopakovaná, plánovaná i neplánovaná náročnější vyšetření či ošetření pacienta s chronickým či akutním onemocněním nebo ošetření opakovaná v rámci jednodenních navazujících pobytů především u chronických onemocnění při stejné základní diagnóze nebo souboru diagnóz. Poskytování této zdravotní péče je známo také pod pojmy: Tagesklinik, One day care, One day surgery.

#### Oddíl II. Dispenzarizovaní pacienti pro vybranou diagnózu nebo pacienti s vybraným chronickým onemocněním

Jde o pacienty trpící určitou chorobou, kteří jsou pod stálým lékařským dohledem. Jeden pacient může být uveden i vícekrát, pokud je sledován pro více diagnóz. Jednotkou zjišťování je vybraná diagnóza (viz MKN-10). Podmínky a rozsah **dispenzární péče** stanoví:

- zákon č. 48/1997 Sb. o veřejném zdravotním pojištění a o změně a doplnění některých souvisejících zákonů, ve znění pozdějších předpisů, kde se v § 31 odst. 2 uvádí, že pojištěnce do dispenzární péče zařazuje podle odborných kritérií lékař registrujícího poskytovatele, který odpovídá za účelnost a koordinaci dispenzární péče. Pojištěnec může být dispenzarizován pro jednu diagnózu pouze u jednoho ošetřujícího lékaře,
- vyhláška č. 39/2012 Sb., o dispenzární péči.

V souladu se zákonem o statistické službě jsou dále sledována ve výkaze další závažná a chronická onemocnění. U uvedeného počtu sledovaných pacientů pro vybraná onemocnění se předpokládá, že se tyto pacienti s onemocněním soustavně léčí a dochází na pravidelnou kontrolu zpravidla alespoň jednou ročně. Každý sledovaný pacient by měl být pro příslušnou diagnózu uváděn pouze jedním zdravotnickým zařízením stejného oboru.

V tomto oddíle se sledují pacienti pro vybranou diagnózu, a to dle pohlaví a věku.

- sl. 1 celkový počet pacientů s vybranou diagnózou dle pohlaví  
sl. 2 ze sl. 1 - ve věku od narození do posledního dne před 15. narozeninami  
sl. 3 ze sl. 1 - ve věku od 15 let do posledního dne před 20. narozeninami  
sl. 4 ze sl. 1 - ve věku od 20 let do posledního dne před 65. narozeninami  
sl. 5 ze sl. 1 - ve věku od 65 let a starší  
sl. 6 jedná se o pacienty (ze sl. 1) s nově zjištěným onemocněním ve sledovaném roce
- ř. 41, ř. 42 počet pacientů léčených pro psoriázu (dg. L40) ve sledovaném roce.  
ř. 43, ř. 44 počet pacientů léčených pro atopickou dermatitidu (dg. L20) ve sledovaném roce.  
ř. 45, ř. 46 počet léčených pacientů se sexuálně přenosným chlamydiovým onemocněním (dg. A56) v průběhu sledovaného roku, kteří jsou zahrnuti v oddíle III. ř. 25.

#### Oddíl III. Doplnující údaje

*Uvádějí se pouze přístroje, které byly ve sledovaném roce v provozu.*

Ostatní ordinace, které s přístrojem pracují, vykáží pouze počet výkonů na něm provedených a zároveň v komentáři uvedou identifikaci pracoviště – vlastníka přístroje. Každá ordinace (oddělení, pracoviště) vykáže jen svoje výkony.

- ř. 71, sl. 1 počet mikroskopů celkem  
ř. 72, sl. 1 počet přístrojů pro fotodynamickou terapii celkem  
ř. 73, sl. 1 počet přístrojů pro celkovou fototerapii celkem např. UVA, UVB - nepatří sem horské slunce  
ř. 74, sl. 1 počet vysokovýkonných laserů celkem, vysokovýkonný laser je laser operační!  
ř. 75, sl. 1 počet kryokauterů, termokauterů a přístrojů pro diatermokoagulaci celkem  
ř. 76, sl. 1 počet přístrojů pro vyšetření cév ultrazvukem celkem
- ř. 71 až 76  
sl. 2 počet provedených výkonů na příslušném přístroji v průběhu sledovaného roku, např. jedna tkáň se sleduje na preparátu barveném a nebarveném - vykáží se 2 výkony (2 vyhodnocené preparáty), tzn. 1 výkon = 1 vyhodnocený preparát.  
sl. 3 počet pacientů, u kterých bylo v průběhu sledovaného roku provedeno vyšetření či ošetření prostřednictvím přístroje uvedeného v příslušném řádku. Každý pacient je u daného přístroje uveden pouze jednou.

#### Vazby:

Oddíl I.

- ř. 21 a 22, sl. 1  $\neq 0$   
ř. 21, sl. 1  $\geq$  ř. 22, sl. 1  
ř. 21, sl. 1  $\geq$  ř. 28, sl. 1  
sl. 1 = sl. 2 + sl. 3, týká se ř. 22 až 28  
sl. 1 = sl. 4 + sl. 5 + sl. 6, týká se ř. 22 až 27  
ř. 22  $\geq$  ř. 23, ř. 24, ř. 25, ř. 26, ř. 27, platí pro sl. 1 až 6  
ř. 25, sl. 1  $\geq$  (ř. 45 + ř. 46), sl. 1

Oddíl II.

- sl. 1  $\geq$  sl. 6, týká se ř. 41 až 46  
sl. 1 = sl. 2 + sl. 3 + sl. 4 + sl. 5, týká se ř. 41 až 46  
sl. 1 (ř. 41 až 46)  $\leq$  ř. 22, sl. 1 oddílu II.  
sl. 1 (ř. 41, ř. 43, ř. 45)  $\leq$  ř. 22, sl. 2 oddílu II.  
sl. 1 (ř. 42, ř. 44, ř. 46)  $\leq$  ř. 22, sl. 3 oddílu II.

Oddíl III.

Pokud je v odd. IV. vyplněn v kterémkoliv řádku sl. 2, musí být v tomto řádku vyplněn i sl. 3 a naopak, týká se ř. 71 až 76.

sl. 2  $\geq$  sl. 3, týká se ř. 71 až 76