

ZDRAVOTNICTVÍ ČR:
Stručný přehled činnosti
oboru ortopedická protetika
za období **2007–2017**
NZIS REPORT č. K/20 (08/2018)



Stručný přehled činnosti oboru ortopedická protetika za období 2007–2017

Datový zdroj: výkaz A (MZ) 1-01: ortopedická protetika (A050)

Sběr dat v souladu se zákonem č. 89/1995 Sb., o státní statistické službě, ve znění pozdějších předpisů.

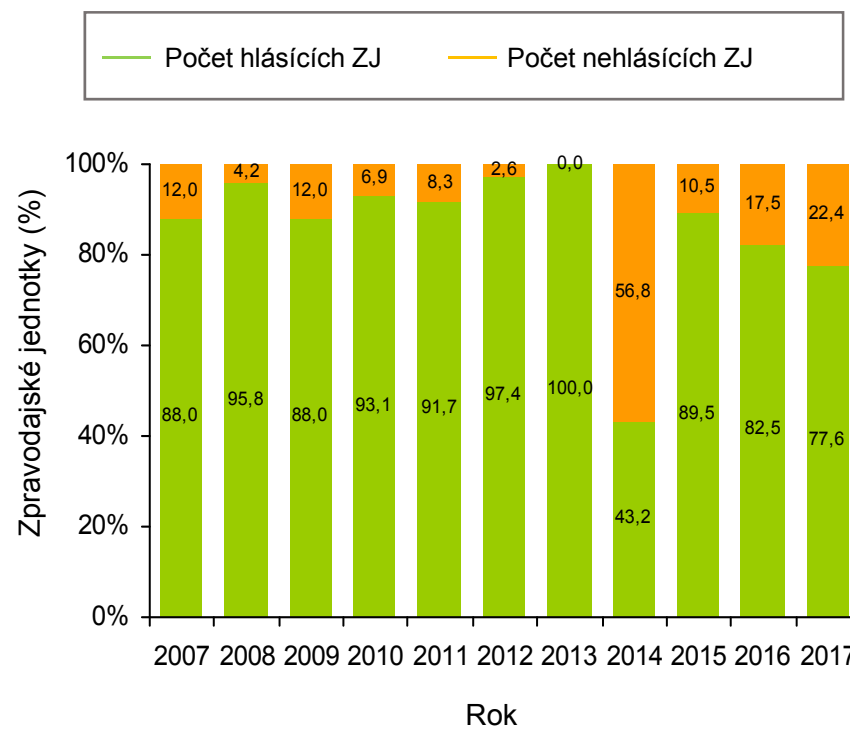
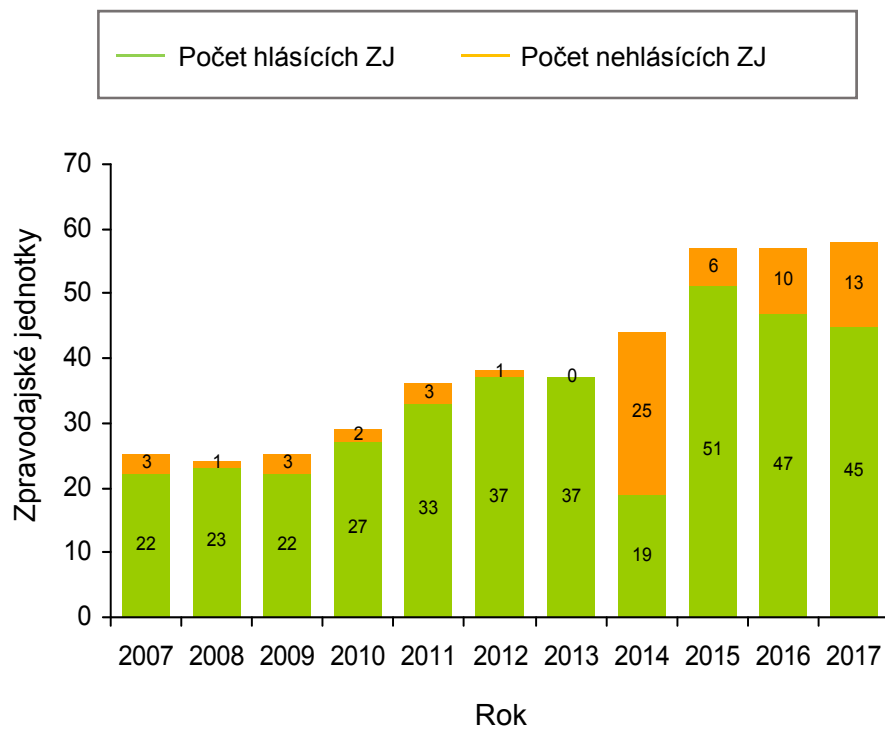
Zpravodajské jednotky: Výkaz vyplňuje samostatně každé oddělení (pracoviště) ortopedické protetiky, včetně ambulantních částí nemocnic sledovaného oboru – zpravodajská jednotka (dále ZJ). Vyplňování se týká všech poskytovatelů zdravotních služeb bez ohledu na jejich zřizovatele. Výkaz zároveň vyplňují poskytovatelé zdravotních služeb, kteří zajišťují výrobu ortopedických pomůcek. Sběr dat probíhá v ročních intervalech (vždy pro období 1. 1. – 31. 12.).

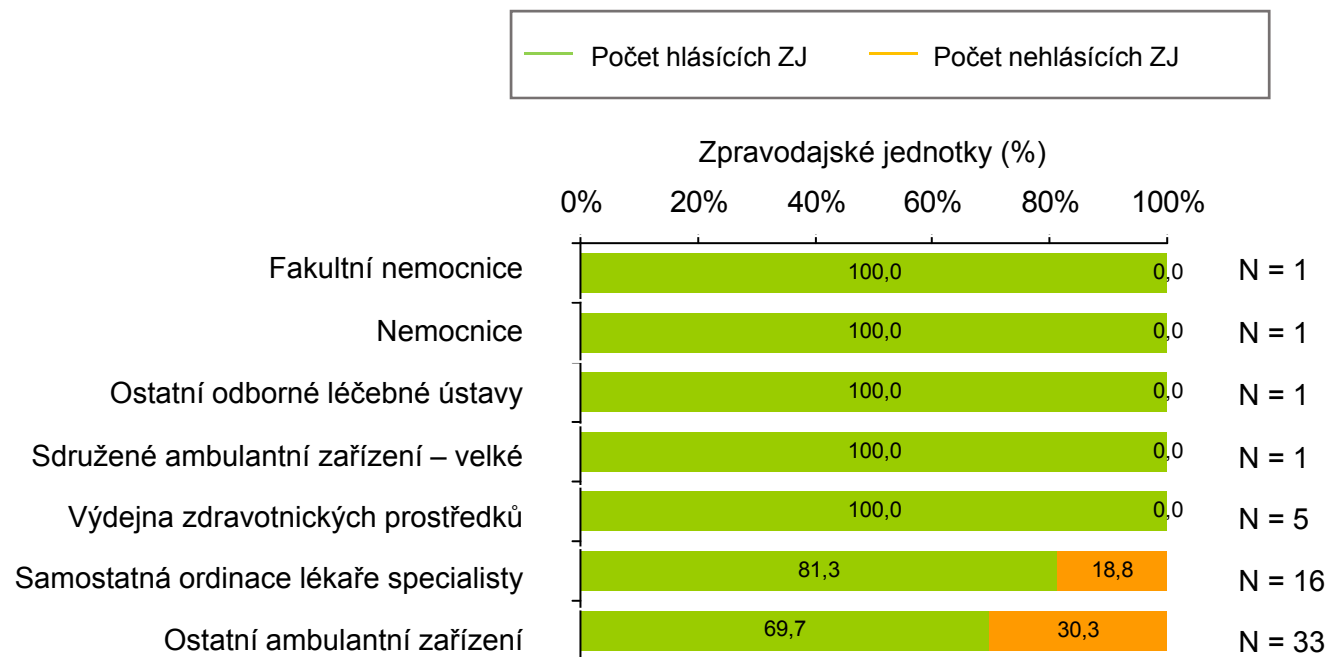
Shrnutí

V roce 2017 vyplnilo výkaz A050 celkem 45 (77,6 %) zpravodajských jednotek (Obrázek 1). Neúplné hlášení poskytla samostatná ordinace lékaře specialisty a ostatní ambulantní zařízení v kraji Ústeckém, Moravskoslezském, Zlínském, Královéhradeckém, Plzeňském a v hlavním městě Praze (Obrázek 2, Obrázek 3). Rozmístění hlásících zpravodajských jednotek v jednotlivých okresech ČR je vizualizováno na Obrázku 4. Cca 51 % z nich tvoří ostatní ambulantní zařízení, 28,9 % samostatné ordinace lékaře specialisty, 11,1 % jsou výdejny zdravotnických prostředků, ostatních zdravotnických zařízení je méně než 9 % (Obrázek 5).

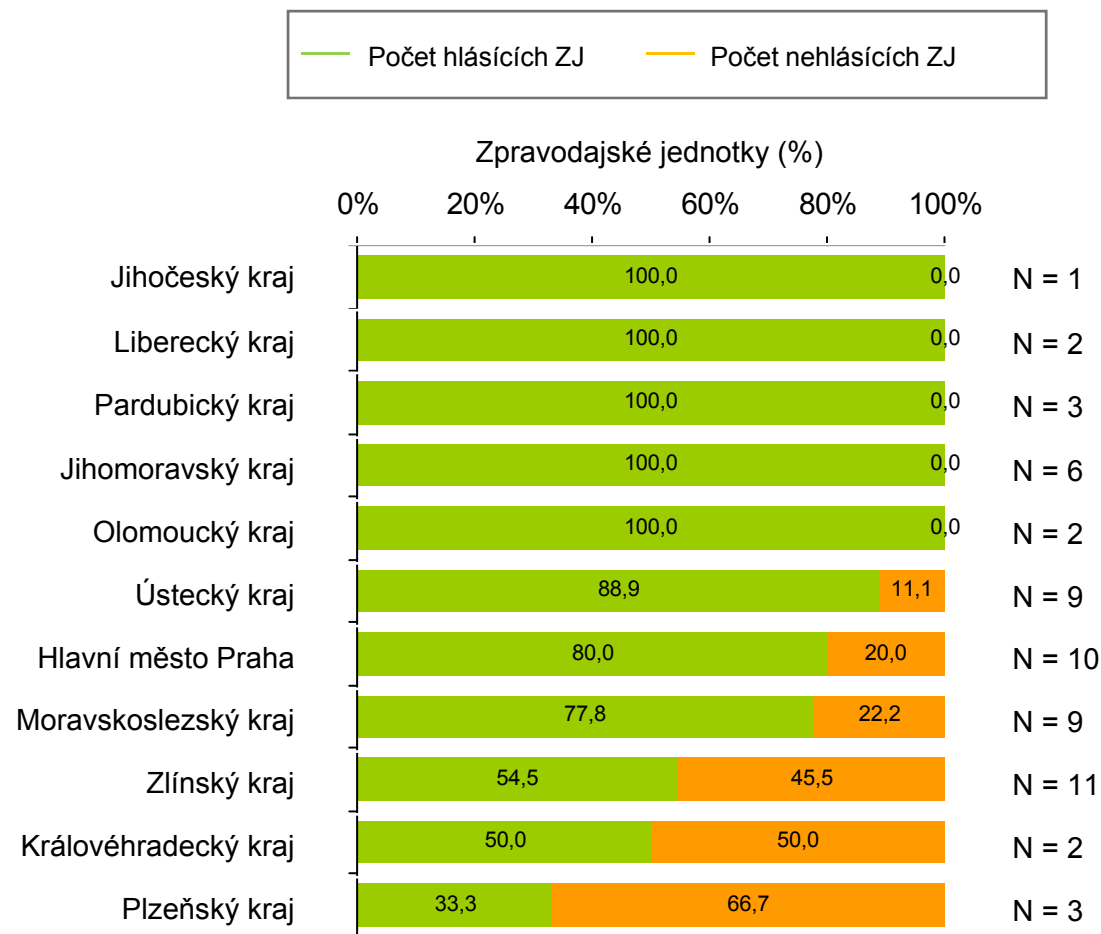
Doplňující údaje sumarizující veškeré proměnné výkazu v časových řadách a pro poslední rok sběru i v regionálním srovnání jsou k dispozici v přílohách, a to jak ve formě absolutních počtů, tak jako standardizované ukazatele. Příloha dále obsahuje prezentaci s obrázky, formulář ve formátu pdf a pokyny pro jeho vyplňování.

Obrázek 1. Vyplněnost výkazů v letech 2007–2017

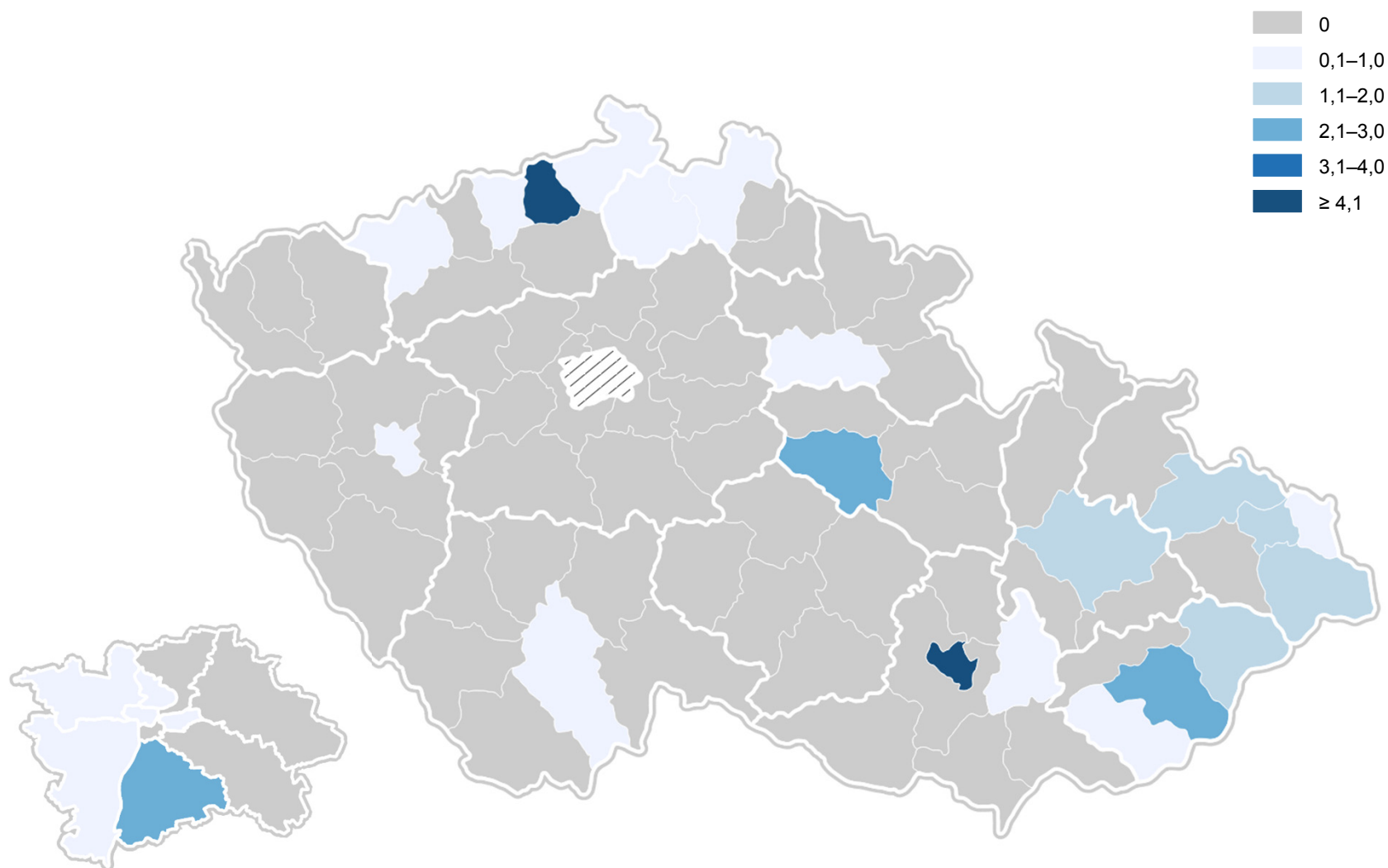


Obrázek 2. Vyplněnost výkazů za rok 2017 podle druhu zdravotnického zařízení

Obrázek 3. Vyplněnost výkazů za rok 2017 v jednotlivých regionech

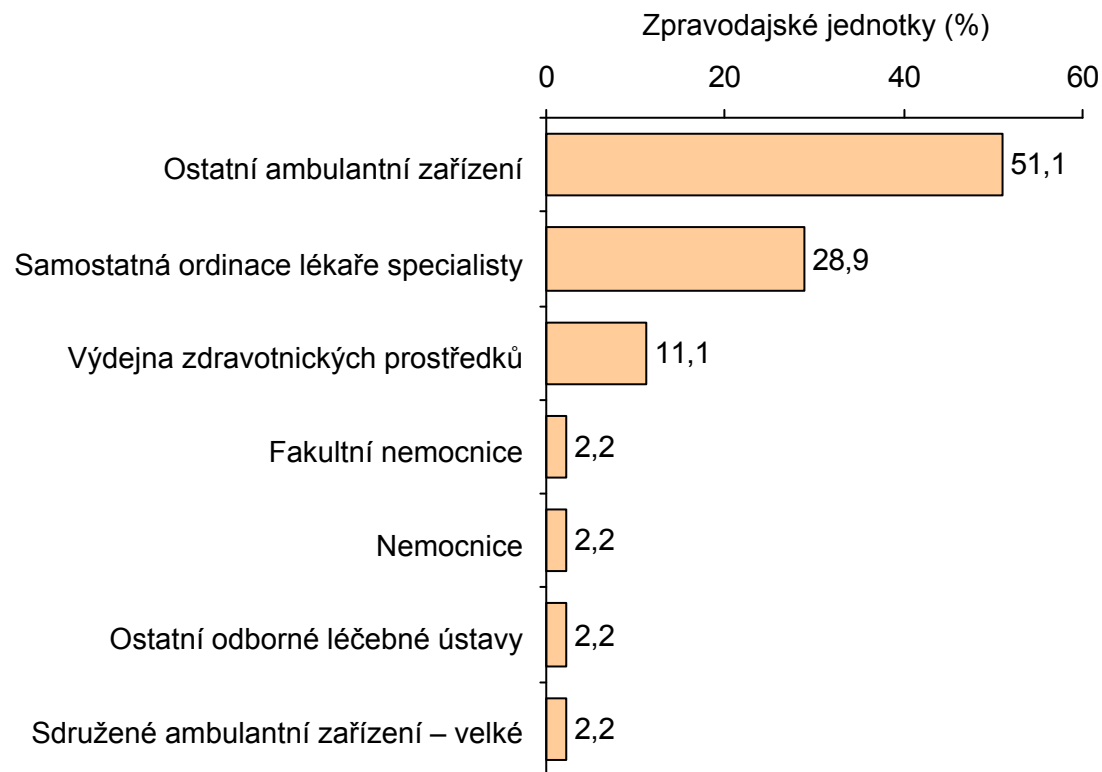


Obrázek 4. Počty hlásících zpravodajských jednotek v okresech ČR



Obrázek 5. Zpravodajské jednotky – druh zdravotnického zařízení

N = 45 hlásících zpravodajských jednotek v roce 2017



NÁRODNÍ ZDRAVOTNICKÝ INFORMAČNÍ SYSTÉM – AMBULANTNÍ PÉČE
 77ZDRAVOTNICTVÍ ČR: Stručný přehled činnosti oboru ortopedická protetika za období 2007–2017
 NZIS REPORT č. K/20 (08/2018)

Příloha č. 1. Absolutní počty výrobků oboru ortopedická protetika v časovém trendu

	2007	2008	2009	2010	2011	2012	2013	2014	2015	2016	2017
I. Protetické výrobky											
Druhy protetických výrobků: protézy HK: zhotovené protetické pomůcky	224	134	138	195	201	197	231	215	199	143	149
Druhy protetických výrobků: protézy DK: zhotovené protetické pomůcky	1 262	1 185	1 128	1 382	2 284	2 194	2 330	2 540	2 749	2 647	2 419
Druhy protetických výrobků: ortézy HK: zhotovené protetické pomůcky	629	600	636	1 118	2 912	2 658	1 823	1 567	61 165	65 260	90 077
Druhy protetických výrobků: ortézy DK: zhotovené protetické pomůcky	2 718	2 038	2 732	3 940	6 157	6 241	5 079	5 367	29 155	33 406	37 796
Druhy protetických výrobků: ortézy hlavokrční: zhotovené protetické pomůcky	390	319	286	302	513	739	400	502	35 822	54 547	24 973
Druhy protetických výrobků: ortézy trupové: zhotovené protetické pomůcky	3 247	2 873	2 990	3 537	6 466	6 348	5 974	6 916	64 885	41 942	39 801
Druhy protetických výrobků: měkké bandáže: zhotovené protetické pomůcky	3 069	2 848	3 587	6 930	8 401	8 620	7 332	6 243	11 667	10 145	7 054
Druhy protetických výrobků: ortopedická obuv - počet párů: zhotovené protetické pomůcky	1 746	1 389	1 165	1 358	2 840	2 146	1 784	2 153	4 331	4 583	3 273
Druhy protetických výrobků: ortopedické vložky - počet párů: zhotovené protetické pomůcky	31 431	27 360	26 076	35 462	56 146	58 839	60 487	74 875	102 797	82 611	84 996
Druhy protetických výrobků: ostatní pomůcky: zhotovené protetické pomůcky	4 999	1 553	1 301	1 390	2 214	3 528	1 446	1 489	1 901	3 128	1 647
Druhy protetických výrobků: celkem: zhotovené protetické pomůcky	49 715	40 299	40 039	55 614	88 134	91 510	86 886	101 865	314 671	298 412	293 901

Prezentovaná data zohledňují podíl nezadaných údajů, které jsou v jednotlivých letech aproximovány ze struktury známých typů zdravotnických zařízení a vyplněných údajů.

NÁRODNÍ ZDRAVOTNICKÝ INFORMAČNÍ SYSTÉM – AMBULANTNÍ PÉČE
 ZDRAVOTNICTVÍ ČR: Stručný přehled činnosti oboru ortopedická protetika za období 2007–2017
 NZIS REPORT č. K/20 (08/2018)

Příloha č. 2. Standardizované počty výrobků oboru ortopedická protetika v časovém trendu

	2007	2008	2009	2010	2011	2012	2013	2014	2015	2016	2017
I. Protetické výrobky											
Druhy protetických výrobků: celkem: zhotovené protetické pomůcky - na 1000 osob v celé populaci	4,82	3,86	3,82	5,29	8,40	8,71	8,27	9,68	29,85	28,24	27,75
Druhy protetických výrobků: protézy HK: zhotovené protetické pomůcky (% z celkového počtu zhotovených protetických pomůcek)	0,45 %	0,33 %	0,34 %	0,35 %	0,23 %	0,22 %	0,27 %	0,21 %	0,06 %	0,05 %	0,05 %
Druhy protetických výrobků: protézy DK: zhotovené protetické pomůcky (% z celkového počtu zhotovených protetických pomůcek)	2,54 %	2,94 %	2,82 %	2,48 %	2,59 %	2,40 %	2,68 %	2,49 %	0,87 %	0,89 %	0,82 %
Druhy protetických výrobků: ortézy HK: zhotovené protetické pomůcky (% z celkového počtu zhotovených protetických pomůcek)	1,27 %	1,49 %	1,59 %	2,01 %	3,30 %	2,90 %	2,10 %	1,54 %	19,44 %	21,87 %	30,65 %
Druhy protetických výrobků: ortézy DK: zhotovené protetické pomůcky (% z celkového počtu zhotovených protetických pomůcek)	5,47 %	5,06 %	6,82 %	7,08 %	6,99 %	6,82 %	5,85 %	5,27 %	9,27 %	11,19 %	12,86 %
Druhy protetických výrobků: ortézy hlavokrční: zhotovené protetické pomůcky (% z celkového počtu zhotovených protetických pomůcek)	0,78 %	0,79 %	0,71 %	0,54 %	0,58 %	0,81 %	0,46 %	0,49 %	11,38 %	18,28 %	8,50 %
Druhy protetických výrobků: ortézy trupové: zhotovené protetické pomůcky (% z celkového počtu zhotovených protetických pomůcek)	6,53 %	7,13 %	7,47 %	6,36 %	7,34 %	6,94 %	6,88 %	6,79 %	20,62 %	14,06 %	13,54 %
Druhy protetických výrobků: měkké bandáže: zhotovené protetické pomůcky (% z celkového počtu zhotovených protetických pomůcek)	6,17 %	7,07 %	8,96 %	12,46 %	9,53 %	9,42 %	8,44 %	6,13 %	3,71 %	3,40 %	2,40 %
Druhy protetických výrobků: ortopedická obuv - počet párů: zhotovené protetické pomůcky (% z celkového počtu zhotovených protetických pomůcek)	3,51 %	3,45 %	2,91 %	2,44 %	3,22 %	2,35 %	2,05 %	2,11 %	1,38 %	1,54 %	1,11 %
Druhy protetických výrobků: ortopedické vložky - počet párů: zhotovené protetické pomůcky (% z celkového počtu zhotovených protetických pomůcek)	63,22 %	67,89 %	65,13 %	63,76 %	63,71 %	64,30 %	69,62 %	73,50 %	32,67 %	27,68 %	28,92 %
Druhy protetických výrobků: ostatní pomůcky: zhotovené protetické pomůcky (% z celkového počtu zhotovených protetických pomůcek)	10,06 %	3,85 %	3,25 %	2,50 %	2,51 %	3,86 %	1,66 %	1,46 %	0,60 %	1,05 %	0,56 %

Prezentovaná data zohledňují podíl nezadaných údajů, které jsou v jednotlivých letech aproximovány ze struktury známých typů zdravotnických zařízení a vyplněných údajů.

Roční výkaz o činnosti poskytovatele ZS**A (MZ) 1-01**Poskytovatel (obor): *ortopedická protetika*

Za rok 2017

IČO	Zpravodajská jednotka (adresa):
PČZ	
Oddělení, pracoviště, kód poskytovatele	

A050

I. Protetické výrobky

Druhy protetických výrobků	Č.ř.	Zhotovené protetické pomůcky	Opravy, úpravy prot. pomůcek				
a	b	1	2	3	4	5	6
protézy HK	41						
protézy DK	42						
ortézy HK	43						
ortézy DK	44						
ortézy hlavokrční	45						
ortézy trupové	46						
měkké bandáže	47						
ortopedická obuv - počet párů	48						
ortopedické vložky - počet párů	49						
ostatní pomůcky	50						
Celkem (součet ř.41 až 50)	51						

Výkaz sestavil:

Telefon:

E-mail:

Datum:

Závazné pokyny pro vyplňování statistického formuláře

A (MZ) 1-01: Roční výkaz o činnosti poskytovatele zdravotních služeb pro obor

ortopedická protetika

Statistická zjišťování Ministerstva zdravotnictví jsou součástí Programu statistických zjišťování v České republice na rok 2017. Tento program byl zveřejněn ve Sbírce zákonů ČR, v částce 140, formou vyhlášky č. 355/2016 Sb. ze dne 11. 10. 2016, která v příloze 2 obsahuje seznam statistických zjišťování prováděných ministerstvy. Program byl sestaven v souladu se zákonem č. 89/1995 Sb., o státní statistické službě, ve znění pozdějších předpisů.

Výkazy řady A (MZ) 1-01 slouží k získání základních informací o poskytovatelích zdravotních služeb a o činnosti jednotlivých oborů z hlediska zajištění a potřeby zdravotní péče, pro zjištění vybraných údajů o zdravotním stavu obyvatelstva. Tyto informace slouží pro zpracování podkladů při stanovení zdravotní politiky státu na různých úrovních řízení a pro hodnocení objemu zdravotní péče.

Předání dat je možné pouze elektronicky **prostřednictvím webové aplikace - Centrální úložiště výkazů (CÚV)**, která obsahuje elektronické šablony pro vyplňování a odesílání výkazů do CÚV. Pro předání dat do CÚV je nutné přihlášení do registrů rezortu zdravotnictví na základě „Žádosti o přístup do registrů NZIS“ uvedené na internetových stránkách www.uzis.cz v horní liště označené červeně a uvedené jako **REGISTRY NZIS VSTUP** na adrese: <http://www.uzis.cz/registry-nzis-vstup>.

Předání dat do aplikace CÚV bude ukončeno 31. 5. 2018.

Zákon č. 89/1995 Sb. ukládá všem zpravodajským jednotkám povinnost poskytnout úplně, správně, pravdivě a včas požadované údaje pro všechna statistická zjišťování uvedená v Programu statistických zjišťování (viz § 2 – vymezení pojmů, § 10 – program statistických zjišťování a § 26 – správní delikty). Ochrana důvěrných statistických údajů je zaručena výše uvedeným zákonem (viz § 16 – povinnost mlčenlivosti a ochrana důvěrných statistických údajů, § 17 – poskytování důvěrných statistických údajů).

Výkaz vyplňuje samostatně každé oddělení (pracoviště) ortopedické protetiky, včetně ambulantních částí nemocnic sledovaného oboru – zpravodajská jednotka (dále ZJ). Vyplňování se týká všech poskytovatelů zdravotních služeb bez ohledu na jejich zřizovatele. Výkaz zároveň vyplňují poskytovatelé zdravotních služeb, kteří zajišťují výrobu ortopedických pomůcek.

Formuláře výkazu a pokyny pro jeho vyplňování jsou uveřejněny na internetových stránkách www.uzis.cz.

V elektronické šabloně výkazu se vyplňují žlutě a červeně podbarvené kolonky, ke kterým je vždy uvedena „informace k poli“. Šedě podbarvené kolonky se nevyplňují.

Oddíl I. - Protetické výrobky

sl. 1 zhotovené protetické pomůcky

Vyplňuje každé výrobní pracoviště ortopedických pomůcek.

Speciální pomůcky, jako např. myoelektrické protězy, nezařazujte podle tělní oblasti - zařadte je mezi protězy HK.

Vazby:

Oddíl I.

ř. 51 = součet ř. 41 až 50, týká se sl. 1