

# **Sít' zdravotnických zařízení 2002**

---

ZDRAVOTNICKÁ STATISTIKA

Vydává Ústav zdravotnických informací a statistiky ČR

Praha 2, Palackého nám. 4

## **Síť zdravotnických zařízení**

Řada: Zdravotnická statistika

K dispozici jsou publikace s daty od roku 1994.

Publikované údaje jsou čerpány z Registru zdravotnických zařízení, jehož garantem je Ústav zdravotnických informací a statistiky.

Účelem této publikace je pravidelně informovat o změnách ve struktuře sítě zdravotnických zařízení (včetně změn v počtu lékařů a lůžek) a o postupu odstátnění v resortu zdravotnictví.

### ***Network of health establishments***

*Series: Health Statistics*

*Publications are available with data since 1994.*

*The published data are taken from the Registry of Health Establishments maintained by IHIS CR.*

*The purpose of this publication is to inform regularly on changes in the structure of the network of health establishments (including changes in numbers of physicians and beds) and on the progress of de-etatization in the Sector of Health.*

© ÚZIS ČR, 2003

© Translation ÚZIS ČR

ISSN 1211-1651

ISBN 80-7280-175-9

**Obsah:**

	strana
Úvod .....	9
Zdravotnická zařízení České republiky v roce 2002 .....	11
<b>Grafická část:</b>	
1. Počet ambulantních lékařů na 10 000 obyvatel .....	14
2. Podíl praktických lékařů na celkové ambulantní péči v letech 1990 - 2002 .....	14
3. Počet osob starších 14 let na 1 praktického lékaře pro dospělé .....	15
4. Počet osob 0 - 19 let na 1 praktického lékaře pro děti a dorost .....	15
5. Počet žen na 1 praktického lékaře gynekologa .....	16
6. Počet obyvatel na 1 praktického stomatologa .....	16
7. Počet obyvatel na 1 lékárnou .....	17
8. Podíl státních a privátních lékáren .....	17
Mapa - Počet ambulantních lékařů na 10 000 obyvatel (k 31.12.2002) - okresy .....	18
Mapa - Počet lůžek v nemocnicích na 10 000 obyvatel (k 31.12.2002) - okresy .....	18
<b>Tabulková část:</b>	
1. Síť zdravotnických zařízení v ČR k 31.12.2002 - rezorty celkem .....	19
2. Síť zdravotnických zařízení v krajích k 31.12.2002 - rezorty celkem	
hl. m. Praha .....	21
Středočeský kraj .....	22
Jihočeský kraj .....	23
Plzeňský kraj .....	24
Karlovarský kraj .....	25
Ústecký kraj .....	26
Liberecký kraj .....	27
Královéhradecký kraj .....	28
Pardubický kraj .....	29
Vysočina .....	30
Jihomoravský kraj .....	31
Olomoucký kraj .....	32

Zlínský kraj .....	33
Moravskoslezský kraj .....	34
3. Síť zdravotnických zařízení v ČR k 31.12.2002 - rezort zdravotnictví celkem .....	35
4. Síť zdravotnických zařízení v krajích k 31.12.2002 - rezort zdravotnictví celkem	
hl. m. Praha .....	37
Středočeský kraj .....	38
Jihočeský kraj .....	39
Plzeňský kraj .....	40
Karlovarský kraj .....	41
Ústecký kraj .....	42
Liberecký kraj .....	43
Královéhradecký kraj .....	44
Pardubický kraj .....	45
Vysočina .....	46
Jihomoravský kraj .....	47
Olomoucký kraj .....	48
Zlínský kraj .....	49
Moravskoslezský kraj .....	50
5. Síť zdravotnických zařízení v ČR k 31.12.2002 - rezort zdravotnictví - nestátní .....	51
6. Ambulantní péče v lůžkových a ambulantních zařízeních v ČR .....	53
7. Ambulantní péče v lůžkových a ambulantních zařízeních v krajích	
hl. m. Praha .....	56
Středočeský kraj .....	58
Jihočeský kraj .....	60
Plzeňský kraj .....	62
Karlovarský kraj .....	64
Ústecký kraj .....	66
Liberecký kraj .....	68
Královéhradecký kraj .....	70
Pardubický kraj .....	72

Vysočina .....	74
Jihomoravský kraj .....	76
Olomoucký kraj .....	78
Zlínský kraj .....	80
Moravskoslezský kraj .....	82
8. Ambulantní péče v lůžkových a ambulantních zařízeních v ČR - nestátní .....	84
9 Lůžková péče podle oborů v ČR .....	86
10. Lůžková péče podle oborů v krajích	
hl. m. Praha .....	88
Středočeský kraj .....	90
Jihočeský kraj .....	91
Plzeňský kraj .....	92
Karlovarský kraj .....	93
Ústecký kraj .....	94
Liberecký kraj .....	95
Královéhradecký kraj .....	96
Pardubický kraj .....	97
Vysočina .....	98
Jihomoravský kraj .....	99
Olomoucký kraj .....	100
Zlínský kraj .....	101
Moravskoslezský kraj .....	102
11. Lůžková péče podle oborů v ČR - nestátní .....	103
12. Zabezpečení zdravotní péče v okresech v roce 2002 - rezorty celkem .....	105
Přehled termínů použitých v publikaci a jejich anglický překlad .....	109

**Contents:**

	Page
Introduction.....	10
Health establishments in the Czech Republic 2002.....	11

**Charts**

1. Number of out-patient physicians per 10 000 population .....	14
2. Proportion of general practitioners in out-patient care 1990 – 2002.....	14
3. Number of persons older than 14 years per one general practitioner for adults .....	15
4. Number of persons 0-19 years old per one general practitioner for children and adolescents .....	15
5. Number of women per one practical gynaecologist.....	16
6. Number of inhabitants per one practical stomatologist.....	16
7. Number of inhabitants per one pharmacy .....	17
8. Proportion of state and non-state pharmacies.....	17
Map – Number of out-patient physicians per 10 000 population (as of 31.12.2002) – districts .....	18
Map – Number of hospital beds per 10 000 population (as of 31.12.2002) – districts .....	18

**Tables**

1. Network of health establishments in the CR as of 31,12.2002 – all Sectors .....	19
2. Network of health establishments in regions as of 31,12.2002 – all Sectors	
Prague City .....	21
Region Středočeský.....	22
Region Jihočeský.....	23
Region Plzeňský .....	24
Region Karlovarský.....	25
Region Ústecký.....	26
Region Liberecký .....	27
Region Královéhradecký.....	28
Region Pardubický.....	29
Region Vysočina .....	30

Region Jihomoravský .....	31
Region Olomoucký .....	32
Region Zlínský .....	33
Region Moravskoslezský .....	34
3. Network of health establishments in the CR as of 31,12.2002	
– Sector of Health, total .....	35
4. Network of health establishments in regions as of 31,12.2002	
– Sector of Health, total	
Prague City .....	37
Region Středočeský .....	38
Region Jihočeský .....	39
Region Plzeňský .....	40
Region Karlovarský .....	41
Region Ústecký .....	42
Region Liberecký .....	43
Region Královéhradecký .....	44
Region Pardubický .....	45
Region Vysočina .....	46
Region Jihomoravský .....	47
Region Olomoucký .....	48
Region Zlínský .....	49
Region Moravskoslezský .....	50
5. Network of health establishments in the CR as of 31,12.2002	
– Sector of Health, non-state establishments .....	51
6. Out-patient care in bed establishments and out-patient establishments	
in the CR .....	53
7. Out-patient care in bed establishments and out-patient establishments in regions	
Prague City .....	56
Region Středočeský .....	58
Region Jihočeský .....	60
Region Plzeňský .....	62
Region Karlovarský .....	64
Region Ústecký .....	66
Region Liberecký .....	68

Region Královéhradecký .....	70
Region Pardubický .....	72
Region Vysočina .....	74
Region Jihomoravský .....	76
Region Olomoucký .....	78
Region Zlínský .....	80
Region Moravskoslezský.....	82
8. Out-patient care in non-state bed establishments and out-patient establishments in the CR .....	84
9. Bed care by branches in the CR.....	86
10. Bed care by branches in regions	
Prague City .....	88
Region Středočeský .....	90
Region Jihočeský .....	91
Region Plzeňský.....	92
Region Karlovarský .....	93
Region Ústecký .....	94
Region Liberecký.....	95
Region Královéhradecký .....	96
Region Pardubický .....	97
Region Vysočina .....	98
Region Jihomoravský .....	99
Region Olomoucký.....	100
Region Zlínský .....	101
Region Moravskoslezský.....	102
11. Bed care by branches in the CR, non-state establishments .....	103
12. Coverage of health care in districts, all Sectors in 2002 .....	105
Survey of terms used in the publication and their English equivalents .....	109



## Úvod

Publikace „Síť zdravotnických zařízení“ vychází každoročně od roku 1994. a údaje jsou čerpány z Registru zdravotnických zařízení (RZZ), jehož provozovatelem je Ústav zdravotnických informací a statistiky (ÚZIS). Do roku 1996 byly k dispozici jen údaje za rezort zdravotnictví, od roku 1997 má ÚZIS i informace z jiných rezortů.

Registr zdravotnických zařízení obsahuje základní informace o právních subjektech a zdravotnických zařízeních v nich začleněných (včetně detašovaných pracovišť), členěné do dvou skupin:

- identifikační informace o zařízeních (identifikační číslo organizace, pořadové číslo začleněného zařízení, druh vlastnictví, zřizovatel, název zařízení, adresa, telefon a fax zařízení, druh zařízení, datum zahájení provozu, účetnictví, které organizace vede)
- informace o vnitřním členění zařízení do oddělení a pracovišť, počtu lékařů a středních zdravotnických pracovníků, lůžek a míst

Registr je aktualizován 2x ročně (k 31. 12. plně, k 30. 6. jen lůžková zařízení), identifikační informace se aktualizují průběžně po celý rok. Vstupním formulářem je:

- tiskopis NZIS 008 7 určený pro samostatné ordinace a zařízení, která se nečlení na oddělení, ale péči mohou poskytovat ve více oborech v souladu s licencí
- tiskopis NZIS 009 7 určený pro zdravotnická zařízení, která mají více než jedno oddělení
- tiskopis NZIS 010 6 určený pro lázeňské organizace schválený ČSÚ pro Ministerstvo zdravotnictví ČV 213/02 ze dne 1. 11. 2001 v rámci Programu statistických zjišťování na rok 2002.

Sestavy jsou zpracovány do sumářů za ČR, regiony a okresy vždy v členění:

1. *rezorty* celkem
2. *rezort zdravotnictví*: státní + nestátní zařízení celkem, státní zařízení (zřizovatel MZ), ostatní státní zařízení (zřizovatel OÚ), nestátní zařízení (zřizovatel kraj, město, obec), ostatní nestátní zařízení (zřizovatel fyzická osoba, církev, jiná právnická osoba).
3. *ostatní rezorty* (zřizovatel jiné centrální orgány)

Účelem této publikace je pravidelně informovat o změnách ve struktuře sítě zdravotnických zařízení (včetně změn v počtu lékařů a lůžek) a o postupu odstátnění v rezortu zdravotnictví.

Aktualizace dat a zpracování výstupních sestav je decentralizováno do okresů, zaměstnanci ÚZIS ČR jsou vázáni slibem ochrany individuálních údajů.

## Introduction

The publication "Network of health establishments" is issued annually since 1994. Data for processing are taken from the Registry of health establishments maintained by Institute of Health Information and Statistics of the CR (IHIS). Until 1996 data were only available from establishments under Sector of Health, since 1997 IHIS receives data also from establishments under other Sectors.

Registry of health establishments contains basic information on legal subjects and health facilities aggregated in them (including detached units) classified in 2 groups:

- information identifying the establishments (ID number of the institution, rank number of the establishment aggregated in the institution, type of ownership, founder, name of the establishment, address, telephone and fax numbers, kind of facility, date of beginning of activity, type of accounting);
- information on inner structure of the establishment into departments and units (workplaces), number of physicians and paramedical personnel, number of beds and places.

The Registry is updated twice a year (fully to 31.12., bed establishments also to 30.6.), the identifying information is updated continuously. The input forms are:

- NZIS 008 7 designed for independent offices and establishments not divided into departments, even if they provide care in several branches according to license;
- NZIS 009 7 designed for establishments divided into more than one departments;
- NZIS 010 6 designed for balneal establishments, approved by CSO for Ministry of Health ČV 213/02 OF 1.11.2001 in the framework of the Programme of statistical investigations for 2002.

The outputs are processed as summaries for the CR, regions and districts, all divided as follows:

1. *Sectors*, total
2. *Sector of Health*: state establishments + non-state establishments total, state establishments (founded by MH), other state establishments (founded by district authorities), non-state establishments (founded by region, city or municipality), other non-state establishments (founded by physical persons, church or other legal body).
3. *Other Sectors* (establishments founded by other central government organs).

The purpose of this publication is to inform regularly about changes in the structure of the network of health establishments (including changes in numbers of physicians and beds) and about progress of privatisation in the Health Sector.

Regular updating and processing of outputs is performed on district levels. All employees of IHIS are bound by promise to protect individual data.

## Zdravotnická zařízení v roce 2002

### Rezorty celkem

V České republice bylo koncem roku evidováno celkem 26 270 zdravotnických zařízení, z nich 26 119 náleželo rezortu zdravotnictví, 151 ostatním rezortům. Ze 766 státních zařízení bylo 129 přímo řízených Ministerstvem zdravotnictví, 486 spravovaných okresními úřady a 151 zařízení bylo zřízeno jinými centrálními orgány. Z 25 504 nestátních zařízení bylo 216 spravováno krajem, městem, nebo obcí, 25 288 zařízení bylo privátních (zřizovatel fyzická osoba, církev, nebo jiná právnická osoba). Zařízení spravovaná okresními úřady přechází od 1. 1. 2003 pod správu kraje, výjimečně obce.

Počet zdravotnických zařízení každoročně roste, ale od roku 1995 už jen pozvolně a nárůst se týká zejména samostatných ordinací ambulantních specialistů a lékáren.

Ve zdravotnických zařízeních všech rezortů pracovalo celkem 39 784 lékařů a 111 654 středních zdravotnických pracovníků (vždy přepočtený počet na plné úvazky). Ve věku nad 50 let je 34 % lékařů, 55 % všech lékařů jsou ženy. Ve státních zařízeních pracovalo 39 % lékařů a 55 % SZP, v nestátních zařízeních spravovaných krajem, městy či obcemi 5 % lékařů a 8 % SZP.

### Ambulantní péče

V ambulantní péči pracovalo koncem roku celkem 28 482 lékařů a 54 980 středních zdravotnických pracovníků (vždy přepočtený počet), z toho 10 % lékařů a 28 % SZP v komplementu. Na 10 000 obyvatel České republiky připadalo v průměru 28 ambulantních lékařů (základní i specializované péče). Odečteme-li údaje za Hl. m. Prahu, na jehož území se nachází 5 fakultních nemocnic poskytujících úzce specializovanou ambulantní péči pacientům z celé republiky, klesne republikový průměr na 25,3 ambulantních lékařů na 10 000 obyvatel. Nejvyšší zajištění ambulantní péče vykazuje (s výjimkou Prahy) Plzeňský a Jihomoravský kraj, nízké zajištění pak Ústecký kraj a Vysočina, kraje s vysokou nezaměstnaností, pro privátní sféru neatraktivní.

Na 1 úvazek ambulantního lékaře připadalo v průměru 1,9 SZP (vč. laborantů a rehabilitačních pracovníků). Měřeno úvazky lékařů je 73 % veškeré ambulantní péče již zprivatizováno.

Z celkového počtu ambulantních lékařů pracuje  $\frac{1}{4}$  (7 353,10) v ambulantních částech nemocnic, téměř  $\frac{3}{4}$  (21 011,80) v samostatných ambulantních zařízeních (převážně samostatných ordinacích). Na odborné léčebné ústavy je vázáno jen 0,4 % (116,84) úzce specializované ambulantní péče navazující na jimi poskytovanou péči lůžkovou. Přelévání úzce specializované ambulantní péče z nemocnic do soukromých ordinací specialistů se sice podařilo po roce 1997 zastavit (důsledek zavedené smíšené kapitační a paušální platby ambulantním zařízením), dál ale každoročně narůstá počet privátních ordinací specialistů a toto duplicitní poskytování ambulantní péče neúměrně zdražuje zdravotní péči. Nárůst ambulantních specialistů nezlepšuje ani dostupnost péče, spíše se zahušťuje síť specializovaných ordinací

v lukrativních lokalitách. Růstu privátních ordinací specialistů napomáhá jako nechtěný efekt i útlum akutní lůžkové péče.

Zajištění primární péče (praktičtí lékaři pro děti a dorost, dospělí, praktičtí gynekologové a zubní lékaři) se dlouhodobě jeví jako vyvážené, spíše se mírně zlepšuje vzhledem k dlouhodobému úbytku obyvatel. Mírný nárůst zaznamenávají jen PL gynekologové. Na celkovém počtu ambulantních lékařů se podílejí lékaři primární péče 51 %. Privatizována je primární péče z 95 %.

Praktických lékařů pro dospělé bylo koncem roku evidováno 5 186,12 (přepočtený počet), 44 % z nich je ve věku 50 let a více. Na 1 úvazek lékaře připadá v průměru 1 650 obyvatel starších 14 let. Skutečný počet registrovaných pacientů je nižší, protože část dorostu zůstává registrována až do dospělosti u PL pediatrů.

Praktických lékařů pro děti a dorost bylo evidováno 2 201,12, ve věku 50 let a více je 38 % z nich. Na 1 úvazek lékaře připadá v průměru 1 050 osob ve věku 0 - 19 let.

Zajištění primární péče o dospělé, dorost a děti je dlouhodobě vyvážené.

Praktických zubních lékařů bylo ke konci roku evidováno 5 946,54, ve věku 50 let a starších je 37 % z nich. Na 1 úvazek zubního lékaře připadá v průměru 1 700 obyvatel. Skutečný počet registrovaných pacientů je opět příznivější, protože děti před třetím rokem vyhledávají stomatologa zřídka.

S výjimkou Středočeského kraje, který těží z blízkosti Prahy, vykazují nejnižší zajištění stomatologické primární péče kraje: Karlovarský, Ústecký a Vysočina.

Praktických lékařů gynekologů bylo koncem roku registrováno 1 184,86, ve věku 50 let a více je 37 % z nich. Na 1 úvazek gynekologa připadá v průměru 4 400 žen. I zde je skutečný počet registrovaných žen příznivější, protože dívky ve věku 0 – 14 let navštěvují gynekologa zřídka.

Výrazně pod republikovým průměrem je zajištění primární gynekologické péče v kraji Královéhradeckém, Pardubickém, Zlínském a v kraji Vysočina.

## **Lůžková péče**

Lůžkovou péči v nemocnicích, odborných léčebných ústavech a lázních zajišťovalo konce roku 10 007,02 lékařů a 45 989,88 středních zdravotnických pracovníků (přepočtený počet na celé úvazky). Ve státních zařízeních z nich pracovalo 78 %. Na 1 úvazek lékaře připadalo v průměru 4,6 úvazku SZP.

Síť zdravotnických zařízení ústavní péče tvořilo 201 nemocnic (11 fakultních, 168 ostatních nemocnic akutní péče a 22 nemocnic následné péče) s celkem 66 668 lůžky akutní (61 489) a následné péče (5 179), 169 odborných léčebných ústavů s 23 352 lůžky a 68 lázeňskými léčebnami s 22 972 lůžky. Celková lůžková kapacita ústavních zařízení (112 992) se proti roku 2001 zvýšila o 488 lůžek (nemocnice – pokles o 150 lůžek, odborné léčebné ústavy - nárůst o 198 lůžek téměř výhradně ošetrovatelských, lázně – nárůst o 440 lůžek). Na 10 000 obyvatel České republiky připadá 65,4 lůžek v nemocnicích, 22,9 lůžek v odborných léčebných ústavech a 22,6 lůžek lázeňských.

Lůžková péče (měřeno lůžkovou kapacitou) je zprivatizována z 25 % (nemocnice z 11 %, odborné léčebné ústavy z více než 13 % a lázně ze 79 %)

### **Zvláštní zdravotnická zařízení**

Do této skupiny zdravotnických zařízení jsou řazeny kojenecké ústavy a dětské domovy, centra a stacionáře pro děti, stacionáře pro dospělé, jesle, záchranné stanice a dopravní a záchranná služba. Tato skupina nevykazuje dlouhodobě výraznějších změn, v posledním roce se zastavil i dlouhodobý pokles kapacity jeslí. Privatizace zasáhla výrazněji jen stacionáře pro děti a dospělé (41 % jejich kapacity je zprivatizováno) a dopravu raněných, nemocných a rodiček (215 zařízení z celkem 221 je privátních). Ve 497 zvláštních zdravotnických zařízeních celkem pracuje 511,16 lékařů a 3 710,71 středních zdravotnických pracovníků, úhrnná kapacita zařízení je 5952 míst. Mírný pokles kapacity zaznamenaly dětské stacionáře (-171), naopak vzrostla kapacita stacionářů pro dospělé (+153).

### **Lékařenská péče**

Počet lékáren a výdejen v České republice dlouhodobě narůstá. V roce 2002 bylo registrováno 2187 lékáren (+112 oproti r. 2001) a 229 výdejen (+20), včetně jejich detašovaných pracovišť. Na 1 lékárně připadá v průměru 4660 obyvatel.

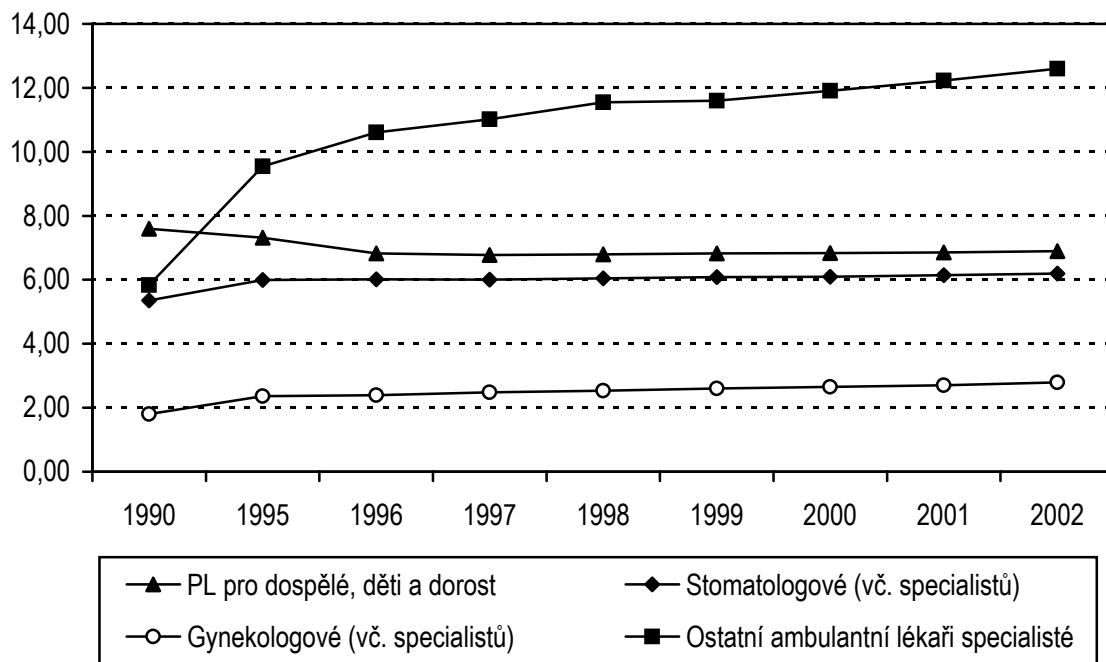
### **Hygienická služba**

V hygienické službě pracovalo koncem roku 645,74 lékařů a 2 294,16 středních zdravotnických pracovníků. K výraznějším změnám proti roku 2001 nedošlo.

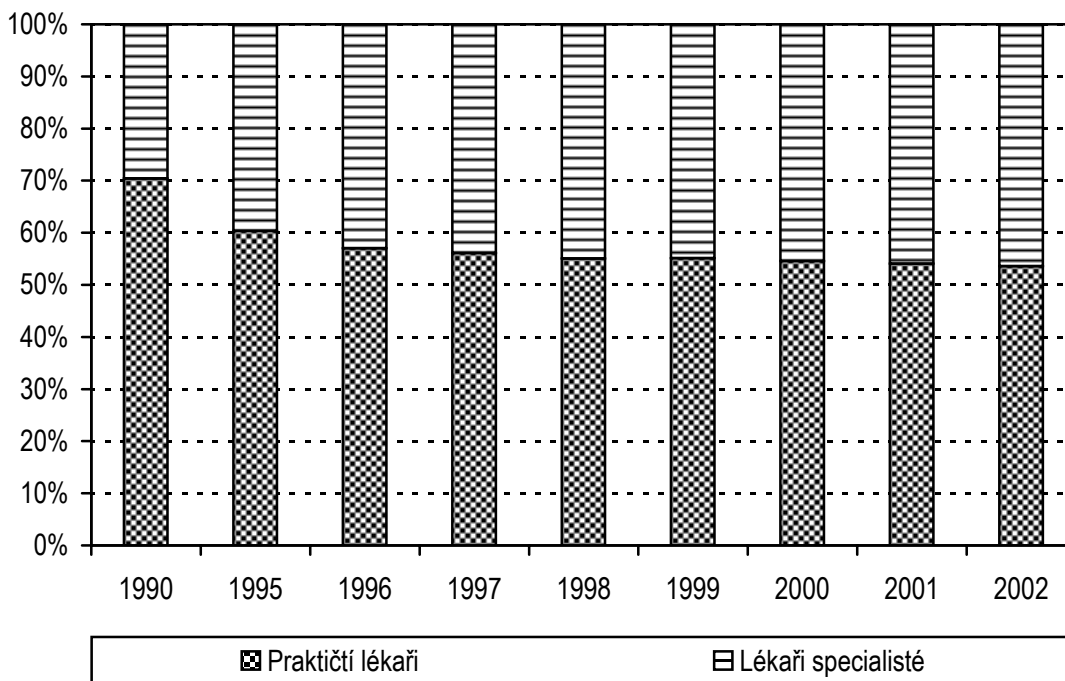
Ke změně struktury sítě zařízení hygienické služby dochází až od 1. 1. 2003. Výkonem státní správy v krajích budou pověřeny krajské hygienické stanice (organizační složky státu), hygienickou službu budou vykonávat státní zdravotní ústavy (příspěvkové organizace ministerstva zdravotnictví).

Struktura sítě zdravotnických zařízení nedoznává v posledních pěti letech výrazných změn. Dlouhodobě klesá v zařízeních ústavní péče počet akutních lůžek, ale narůstá počet lůžek následné a ošetrovatelské péče. Po roce 1995 se zastavil rozpad větších zdravotnických celků, počet zařízení narůstá téměř výhradně registrací nových samostatných ordinací specialistů a nových lékáren. V posledních dvou letech roste počet úvazků lékařů a středních zdravotnických pracovníků v nemocnicích, ale zajištění primární péče dlouhodobě stagnuje. Výrazně se proti roku 1990 zhoršila věková struktura lékařů, zejména praktických lékařů.

**Počet ambulantních lékařů na 10 000 obyvatel**

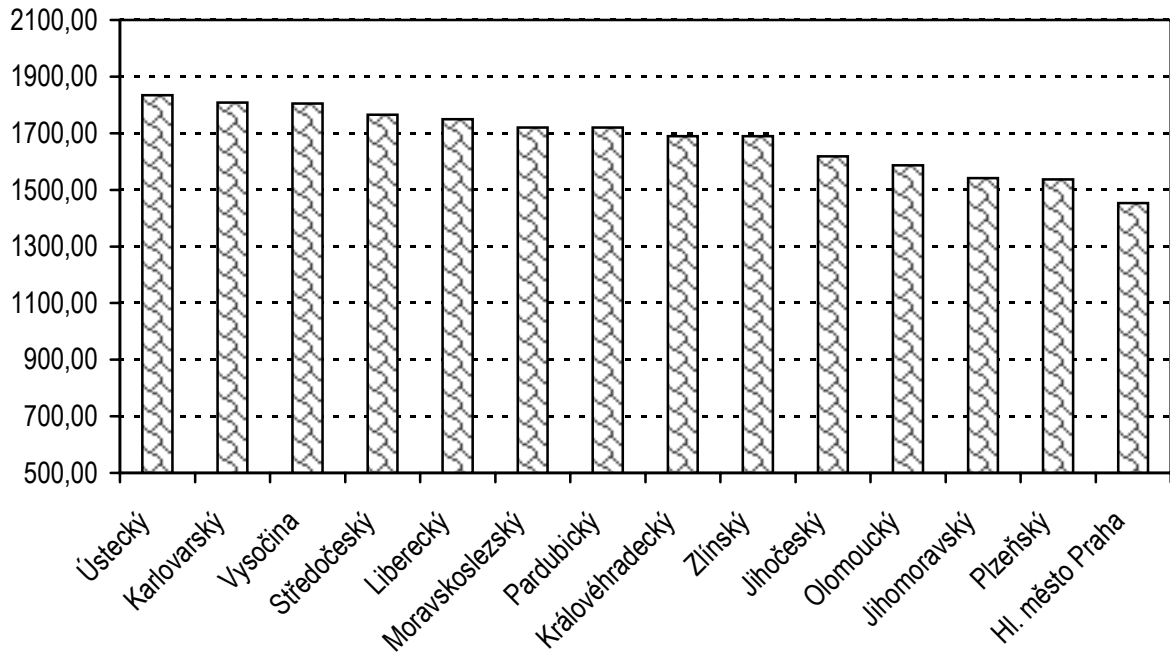


**Podíl praktických lékařů na celkové ambulantní péči v ČR v letech 1990 - 2002**

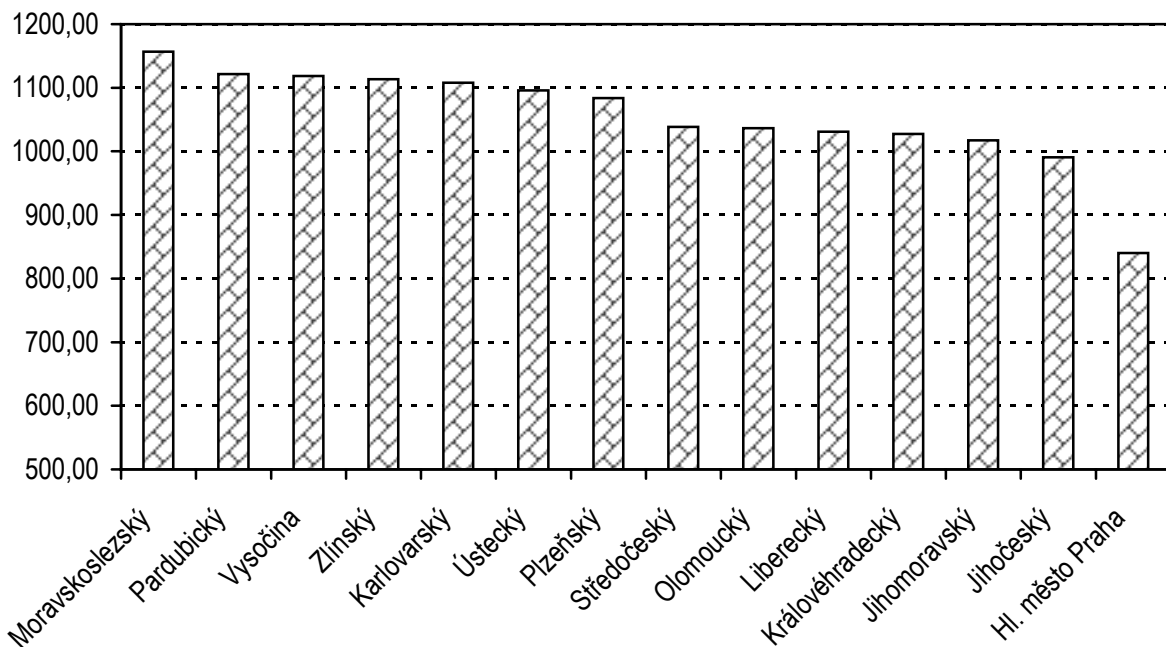


**Zabezpečení primární péče v České republice k 31. 12. 2002 (rezorty celkem)**

**Počet obyvatel starších 14 let na 1 PL pro dospělé**

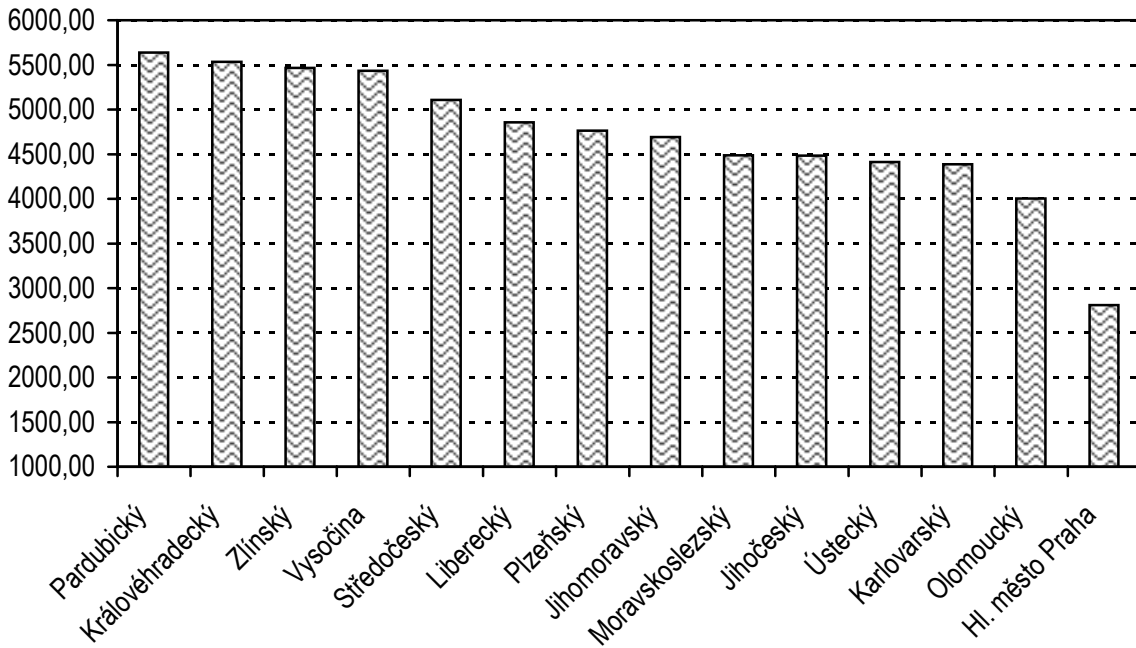


**Počet osob ve věku 0 - 19 let na 1 PL pro děti a dorost**

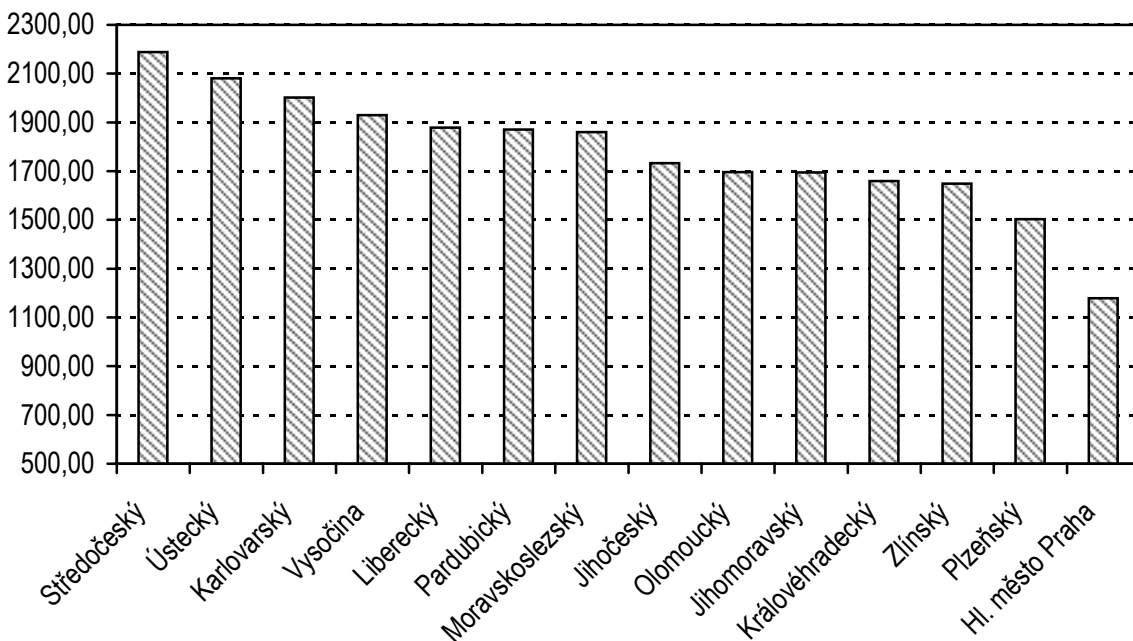


**Zabezpečení primární péče v České republice k 31. 12. 2002 (rezorty celkem)**

**Počet žen na 1 PL gynekologa**



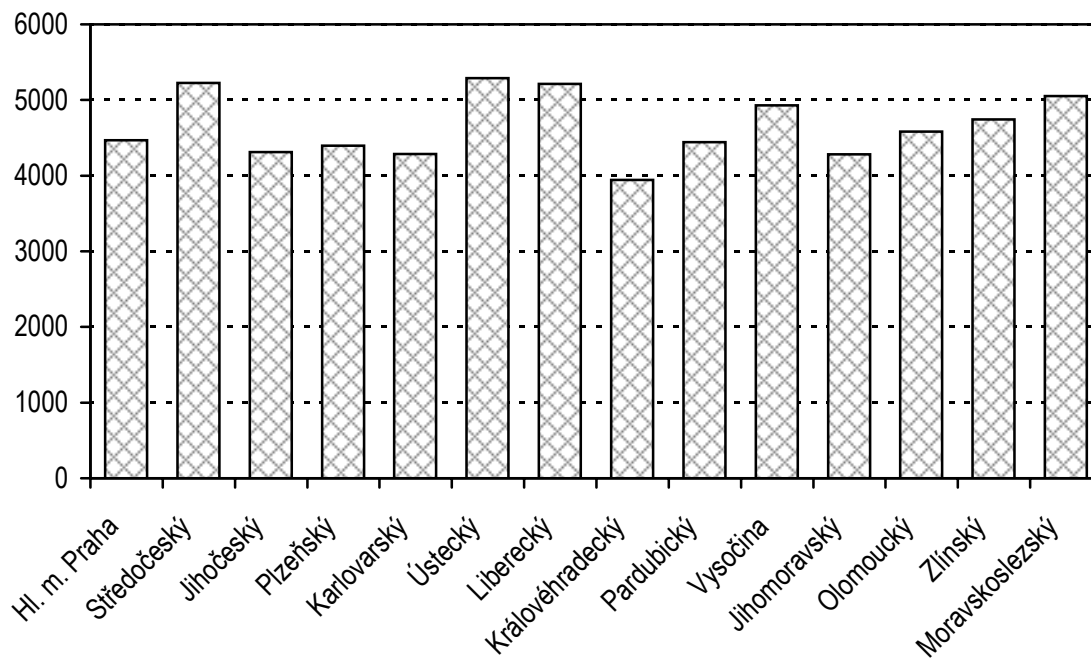
**Počet obyvatel na 1 PL stomatologa**



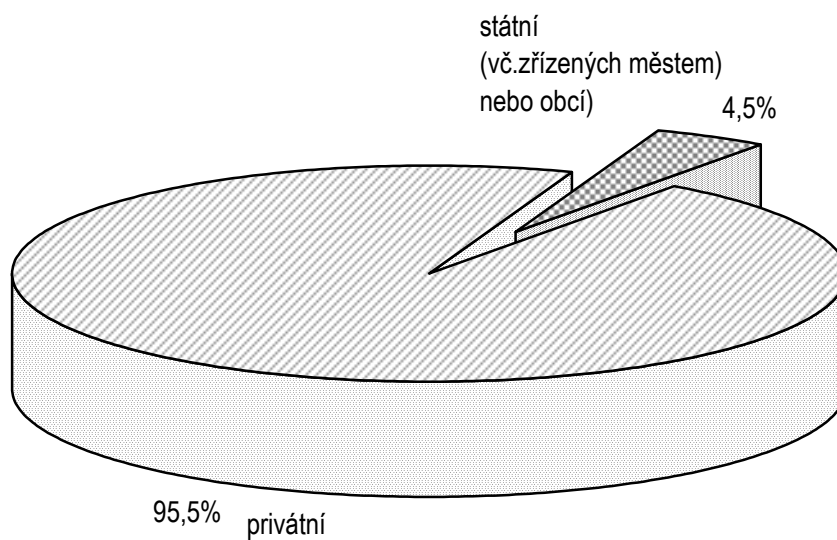


Rezorty celkem k 31.12.2002

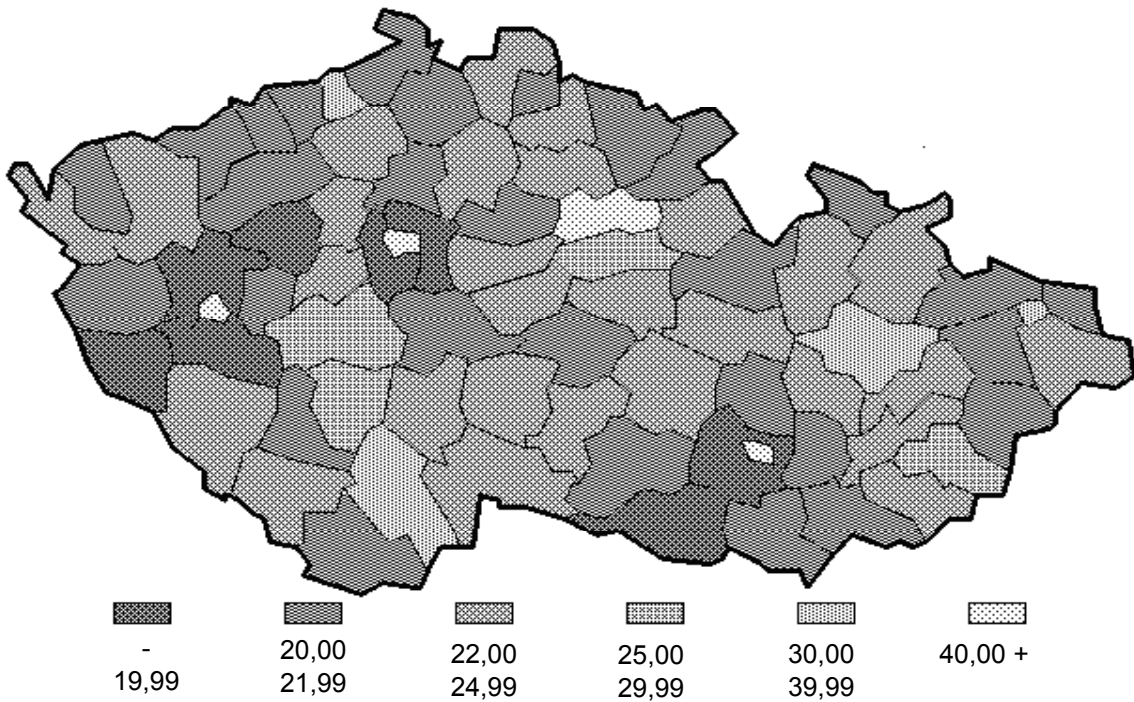
Počet obyvatel na 1 lékárnu



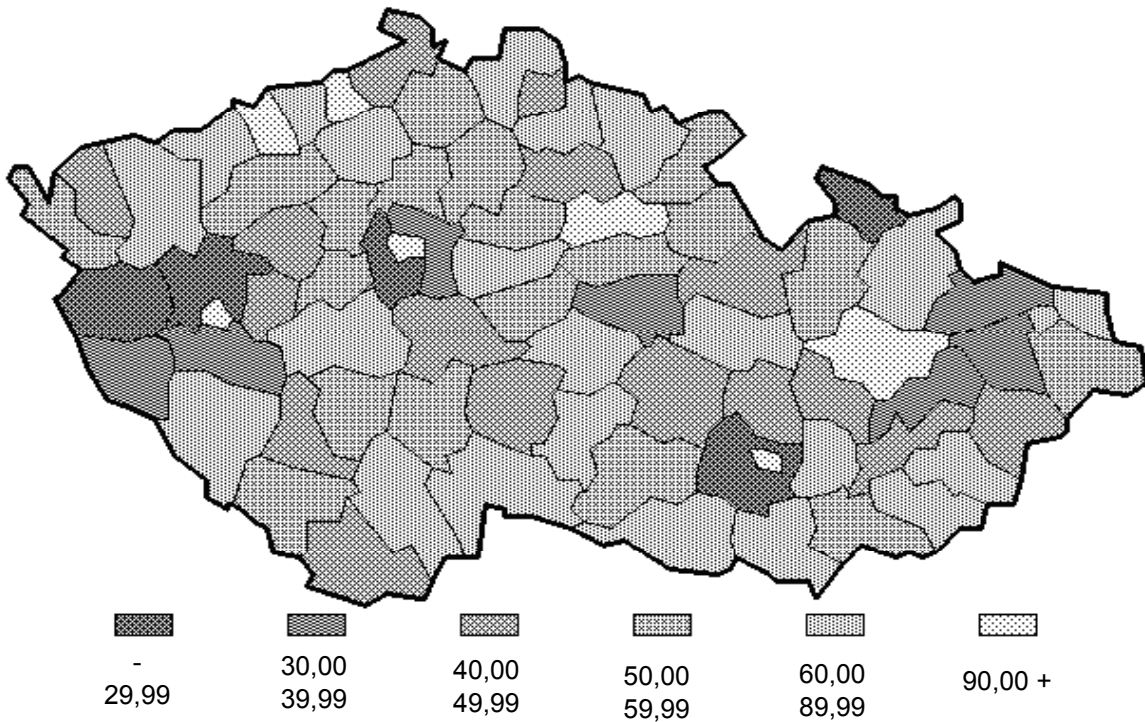
Podíl státních a privátních lékáren



### Zajištění ambulancí péče v okresech v roce 2002 *Počet ambulantních lékařů na 10 000 obyvatel*



### Zajištění nemocniční lůžkové péče v okresech v roce 2002 *Počet nemocničních lůžek na 10 000 obyvatel*



## 1. Sít' zdravotnických zařízení v ČR k 31.12. 2002

rezorty celkem

Druh zařízení	Počet zařízení	Přepočtený počet		Lůžka	Místa
		lékařů	SZP		
<b>Nemocnice (vč. ambulantní části)</b>	201	16 095,62	60 813,03	66 668	616
Léčebny pro dlouhodobě nemocné	80	265,17	2 242,33	7 438	-
Léčebny Tbc a respir. nemocí - dospělí	10	69,70	314,12	1 172	-
Psychiatrické léčebny - dospělí	17	453,04	2 869,38	9 677	-
Rehabilitační ústavy - dospělí	5	31,20	316,01	886	-
Ostatní odborné léčebné ústavy - dospělí	12	120,28	653,60	1 629	-
Dětské léčebny Tbc a respir. nemocí	1	1,00	6,25	20	-
Dětské psychiatrické léčebny	4	11,80	123,89	368	-
Ostatní dětské odborné léčebné ústavy	11	23,90	170,46	918	-
Lázeňské léčebny - dospělí	63	331,37	1 856,98	22 194	-
Dětské lázeňské léčebny	5	11,82	126,71	778	-
Ozdravovny	14	5,42	112,15	964	-
Hospic	6	11,59	80,52	171	-
Další lůžková zařízení	9	45,05	88,72	109	-
<b>Odborné léčebné ústavy celkem</b>	237	1 381,34	8 961,12	46 324	-
Polikliniky, sdružená ambulantní zařízení	193	1 381,34	2 829,74	-	29
Zdravotnická střediska	186	528,45	936,00	-	26
Samost.ordinace prakt.lékaře pro dospělé	4 420	4 458,83	4 285,49	-	-
Samost.ordinace prakt.lék.pro děti a dorost	2 111	2 099,26	2 061,25	-	-
Samost.ordinace prakt.lékaře stomatologa	5 410	5 710,68	5 583,66	-	-
Samost.ordinace prakt.lékaře gynekologa	1 131	1 070,83	1 190,94	-	4
Samost.ordinace odborného lék.specialisty	5 740	5 411,92	6 180,45	-	29
Ostatní ambulantní zařízení	3 869	350,49	8 127,79	-	217
<b>Samostatná ambulantní zařízení celkem</b>	23 060	21 011,80	31 195,32	-	305
Kojenecké ústavy a dětské domovy	38	39,24	967,97	-	2 034
Dětské stacionáře a centra	48	16,27	316,18	-	1 562
Jesle a další dětská zařízení	58	-	260,13	-	1 674
Stacionáře pro dospělé	24	37,85	72,28	-	504
Dopravní a záchranná zdrav. služba	303	402,12	1 995,65	-	-
Ostatní	26	15,68	98,50	-	178
<b>Zvláštní zdravotnická zařízení celkem</b>	497	511,16	3 710,71	-	5 952

**1. Sít' zdravotnických zařízení v ČR k 31.12. 2002**

rezorty celkem

Druh zařízení	Počet zařízení	Přepočtený počet		Lůžka	Místa
		lékařů	SZP		
Lékárny	1 868	0,10	4 431,62	-	-
Výdejny	204	-	103,64	-	-
Ostatní	3	-	2,00	-	-
<b>Zařízení lékárenské péče celkem</b>	<b>2 075</b>	<b>0,10</b>	<b>4 537,26</b>	<b>-</b>	<b>-</b>
<b>Hygienická služba</b>	<b>86</b>	<b>645,74</b>	<b>2 294,16</b>	<b>-</b>	<b>-</b>
<b>Ostatní</b>	<b>114</b>	<b>138,17</b>	<b>142,43</b>	<b>-</b>	<b>-</b>
<b>Celkem (zařízení, lékaři, lůžka)</b>	<b>26 270</b>	<b>39 783,93</b>	<b>111 654,03</b>	<b>112 992</b>	<b>6 873</b>

Pozn.: Do počtu zařízení nejsou zahrnuta detašovaná pracoviště.

## 2. Sít' zdravotnických zařízení v krajích k 31.12. 2002

rezorty celkem

Druh zařízení	Počet zařízení	Přepočtený počet		Lůžka	Místa
		lékařů	SZP		
<b>Hl. m. Praha</b>					
<b>Nemocnice (vč. ambulantní části)</b>	25	3 487,65	11 519,60	10 535	65
Léčebny pro dlouhodobě nemocné	5	27,21	236,45	778	-
Psychiatrické léčebny - dospělí	2	106,75	415,47	1 428	-
Ostatní odborné léčebné ústavy - dospělí	4	24,66	76,04	117	-
Hospic	1	1,30	10,75	25	-
Další lůžková zařízení	3	29,81	45,95	42	-
<b>Odborné léčebné ústavy celkem</b>	15	189,73	784,66	2 390	-
Polikliniky, sdružená ambulantní zařízení	60	527,70	962,89	-	-
Zdravotnická střediska	27	106,06	163,45	-	-
Samost.ordinace prakt.lékaře pro dospělé	503	521,02	461,09	-	-
Samost.ordinace prakt.lék.pro děti a dorost	236	236,50	217,21	-	-
Samost.ordinace prakt.lékaře stomatologa	839	920,67	889,03	-	-
Samost.ordinace prakt.lékaře gynekologa	156	184,68	189,65	-	-
Samost.ordinace odborného lék.specialisty	1 021	1 110,67	1 120,98	-	-
Ostatní ambulantní zařízení	523	71,47	1 236,76	-	48
<b>Samostatná ambulantní zařízení celkem</b>	3 365	3 678,77	5 241,06	-	48
Kojenecké ústavy a dětské domovy	3	5,81	103,02	-	225
Dětské stacionáře a centra	3	1,40	7,37	-	60
Jesle a další dětská zařízení	8	-	28,25	-	267
Stacionáře pro dospělé	5	18,25	13,60	-	139
Dopravní a záchranná zdrav. služba	11	46,10	161,85	-	-
Ostatní	6	10,00	21,00	-	32
<b>Zvláštní zdravotnická zařízení celkem</b>	36	81,56	335,09	-	723
Lékárny	257	-	733,55	-	-
Výdejny	32	-	9,87	-	-
Ostatní	1	-	-	-	-
<b>Zařízení lékárenské péče celkem</b>	290	-	743,42	-	-
Hygienická služba	7	210,57	470,16	-	-
Ostatní	79	116,96	46,63	-	-
<b>Celkem (zařízení, lékaři, lůžka)</b>	3 817	7 765,24	19 140,62	12 925	836

## 2. Sít' zdravotnických zařízení v krajích k 31.12. 2002

rezorty celkem

Druh zařízení	Počet zařízení	Přepočtený počet		Lůžka	Místa
		lékařů	SZP		
<b>Středočeský kraj</b>					
<b>Nemocnice (vč. ambulantní části)</b>	25	1 282,10	4 886,81	5 795	67
Léčebny pro dlouhodobě nemocné	14	50,61	335,40	1 115	-
Léčebny Tbc a respir. nemocí - dospělí	1	14,60	55,26	177	-
Psychiatrické léčebny - dospělí	2	32,59	229,95	680	-
Rehabilitační ústavy - dospělí	2	12,96	120,81	372	-
Ostatní odborné léčebné ústavy - dospělí	2	36,26	134,12	247	-
Ostatní dětské odborné léčebné ústavy	3	8,75	40,75	329	-
Lázeňské léčebny - dospělí	3	15,72	77,49	796	-
Dětské lázeňské léčebny	1	2,60	20,00	84	-
<b>Odborné léčebné ústavy celkem</b>	28	174,09	1 013,78	3 800	-
Polikliniky, sdružená ambulantní zařízení	17	75,46	146,62	-	20
Zdravotnická střediska	20	53,33	114,78	-	-
Samost.ordinace prakt.lékaře pro dospělé	470	467,19	461,05	-	-
Samost.ordinace prakt.lék.pro děti a dorost	241	235,48	228,14	-	-
Samost.ordinace prakt.lékaře stomatologa	499	503,62	474,51	-	-
Samost.ordinace prakt.lékaře gynekologa	111	102,14	121,35	-	-
Samost.ordinace odborného lék.specialisty	465	411,70	400,28	-	6
Ostatní ambulantní zařízení	335	11,75	587,08	-	-
<b>Samostatná ambulantní zařízení celkem</b>	2 158	1 860,67	2 533,81	-	26
Kojenecké ústavy a dětské domovy	5	4,50	91,13	-	205
Dětské stacionáře a centra	3	1,00	17,15	-	96
Jesle a další dětská zařízení	4	-	21,00	-	116
Stacionáře pro dospělé	2	2,20	3,65	-	18
Dopravní a záchranná zdrav. služba	20	56,11	267,90	-	-
Ostatní	2	-	-	-	17
<b>Zvláštní zdravotnická zařízení celkem</b>	36	63,81	400,83	-	452
Lékárny	188	-	429,70	-	-
Výdejny	18	-	10,47	-	-
<b>Zařízení lékárenské péče celkem</b>	206	-	440,17	-	-
<b>Hygienická služba</b>	10	59,96	175,70	-	-
<b>Ostatní</b>	2	-	-	-	-
<b>Celkem (zařízení, lékaři, lůžka)</b>	2 465	3 440,63	9 451,10	9 595	545

## 2. Sít' zdravotnických zařízení v krajích k 31.12. 2002

rezorty celkem

Druh zařízení	Počet zařízení	Přepočtený počet		Lůžka	Místa
		lékařů	SZP		
<b>Jihočeský kraj</b>					
<b>Nemocnice (vč. ambulantní části)</b>	10	835,14	3 370,36	3 847	50
Léčebny pro dlouhodobě nemocné	5	25,12	159,45	469	-
Psychiatrické léčebny - dospělí	2	8,40	43,20	173	-
Dětské psychiatrické léčebny	1	6,30	64,62	200	-
Lázeňské léčebny - dospělí	5	18,17	103,65	1 093	-
Ozdravovny	1	1,40	12,00	154	-
Další lůžková zařízení	1	0,10	4,50	9	-
<b>Odborné léčebné ústavy celkem</b>	15	59,49	387,42	2 098	-
Polikliniky, sdružená ambulantní zařízení	18	67,06	143,52	-	-
Zdravotnická střediska	11	32,73	55,30	-	-
Samost.ordinace prakt.lékaře pro dospělé	283	286,78	286,65	-	-
Samost.ordinace prakt.lék.pro děti a dorost	137	139,57	126,81	-	-
Samost.ordinace prakt.lékaře stomatologa	328	345,79	401,67	-	-
Samost.ordinace prakt.lékaře gynekologa	78	69,47	81,36	-	-
Samost.ordinace odborného lék.specialisty	325	293,74	392,21	-	-
Ostatní ambulantní zařízení	243	12,90	531,44	-	-
<b>Samostatná ambulantní zařízení celkem</b>	1 423	1 248,04	2 018,96	-	-
Jesle a další dětská zařízení	2	-	26,69	-	110
Stacionáře pro dospělé	2	2,20	9,38	-	11
Dopravní a záchranná zdrav. služba	22	27,53	152,18	-	-
Ostatní	2	1,22	3,00	-	13
<b>Zvláštní zdravotnická zařízení celkem</b>	28	30,95	191,25	-	134
Lékárny	114	-	245,00	-	-
Výdejny	12	-	8,00	-	-
<b>Zařízení lékárenské péče celkem</b>	126	-	253,00	-	-
<b>Hygienická služba</b>	8	37,92	123,92	-	-
<b>Ostatní</b>	6	1,00	5,25	-	-
<b>Celkem (zařízení, lékaři, lůžka)</b>	1 616	2 212,54	6 350,16	5 945	184

## 2. Sít' zdravotnických zařízení v krajích k 31.12. 2002

rezorty celkem

Druh zařízení	Počet zařízení	Přepočtený počet		Lůžka	Místa
		lékařů	SZP		
<b>Plzeňský kraj</b>					
<b>Nemocnice (vč. ambulantní části)</b>	12	902,37	3 308,83	3 597	35
Léčebny pro dlouhodobě nemocné	2	11,21	114,22	340	-
Léčebny Tbc a respir. nemocí - dospělí	1	11,11	44,21	195	-
Psychiatrické léčebny - dospělí	1	49,34	350,62	1 320	-
Lázeňské léčebny - dospělí	1	8,00	21,00	430	-
Hospic	1	2,10	13,00	26	-
<b>Odborné léčebné ústavy celkem</b>	6	81,76	543,05	2 311	-
Polikliniky, sdružená ambulantní zařízení	12	102,76	209,31	-	-
Zdravotnická střediska	20	49,41	101,54	-	26
Samost.ordinace prakt.lékaře pro dospělé	240	244,22	243,01	-	-
Samost.ordinace prakt.lék.pro děti a dorost	108	105,54	110,94	-	-
Samost.ordinace prakt.lékaře stomatologa	316	345,65	331,73	-	-
Samost.ordinace prakt.lékaře gynekologa	68	51,84	58,68	-	-
Samost.ordinace odborného lék.specialisty	349	310,60	372,06	-	-
Ostatní ambulantní zařízení	179	28,65	446,44	-	14
<b>Samostatná ambulantní zařízení celkem</b>	1 292	1 238,67	1 873,71	-	40
Kojenecké ústavy a dětské domovy	2	3,00	69,01	-	142
Dětské stacionáře a centra	5	3,14	19,65	-	122
Jesle a další dětská zařízení	4	-	12,00	-	73
Stacionáře pro dospělé	1	2,00	1,00	-	34
Dopravní a záchranná zdrav. služba	31	33,63	117,57	-	-
Ostatní	1	-	7,00	-	10
<b>Zvláštní zdravotnická zařízení celkem</b>	44	41,77	226,23	-	381
Lékárny	100	-	223,99	-	-
Výdejny	15	-	14,75	-	-
Ostatní	1	-	1,00	-	-
<b>Zařízení lékárenské péče celkem</b>	116	-	239,74	-	-
<b>Hygienická služba</b>	8	37,96	165,57	-	-
<b>Ostatní</b>	1	2,00	3,75	-	-
<b>Celkem (zařízení, lékaři, lůžka)</b>	1 479	2 304,53	6 360,88	5 908	456



## 2. Sít' zdravotnických zařízení v krajích k 31.12. 2002

rezorty celkem

Druh zařízení	Počet zařízení	Přepočtený počet		Lůžka	Místa
		lékařů	SZP		
<b>Karlovarský kraj</b>					
<b>Nemocnice (vč. ambulantní části)</b>	5	288,44	1 265,07	1 688	10
Léčebny pro dlouhodobě nemocné	3	5,96	92,69	323	-
Léčebny Tbc a respir. nemocí - dospělí	1	5,50	24,99	75	-
Lázeňské léčebny - dospělí	26	119,44	535,12	8 980	-
Dětské lázeňské léčebny	4	9,22	106,71	694	-
<b>Odborné léčebné ústavy celkem</b>	34	140,12	759,51	10 072	-
Polikliniky, sdružená ambulantní zařízení	4	35,61	78,10	-	-
Zdravotnická střediska	11	18,07	34,60	-	-
Samost.ordinace prakt.lékaře pro dospělé	119	120,68	120,31	-	-
Samost.ordinace prakt.lék.pro děti a dorost	62	60,75	70,51	-	-
Samost.ordinace prakt.lékaře stomatologa	137	146,56	169,83	-	-
Samost.ordinace prakt.lékaře gynekologa	40	34,72	43,00	-	-
Samost.ordinace odborného lék.specialisty	198	163,42	235,33	-	-
Ostatní ambulantní zařízení	134	12,10	263,85	-	25
<b>Samostatná ambulantní zařízení celkem</b>	705	591,91	1 015,53	-	25
Kojenecké ústavy a dětské domovy	2	1,01	66,36	-	150
Dětské stacionáře a centra	1	-	5,00	-	50
Dopravní a záchranná zdrav. služba	8	15,22	76,92	-	-
Ostatní	1	-	2,56	-	7
<b>Zvláštní zdravotnická zařízení celkem</b>	12	16,23	150,84	-	207
Lékárny	60	-	115,89	-	-
Výdejny	11	-	8,50	-	-
<b>Zařízení lékárenské péče celkem</b>	71	-	124,39	-	-
<b>Hygienická služba</b>	3	9,50	62,26	-	-
<b>Ostatní</b>	12	17,21	68,98	-	-
<b>Celkem (zařízení, lékaři, lůžka)</b>	842	1 063,41	3 446,58	11 760	242

## 2. Sít' zdravotnických zařízení v krajích k 31.12. 2002

rezorty celkem

Druh zařízení	Počet zařízení	Přepočtený počet		Lůžka	Místa
		lékařů	SZP		
<b>Ústecký kraj</b>					
<b>Nemocnice (vč. ambulantní části)</b>	20	1 038,56	4 590,52	5 893	43
Léčebny pro dlouhodobě nemocné	6	15,40	120,04	472	-
Psychiatrické léčebny - dospělí	2	21,33	175,35	779	-
Dětské psychiatrické léčebny	1	1,70	17,00	70	-
Lázeňské léčebny - dospělí	3	27,48	152,27	1 320	-
Ozdravovny	1	-	9,58	115	-
Hospic	1	1,38	10,44	26	-
Další lůžková zařízení	2	6,73	16,95	36	-
<b>Odborné léčebné ústavy celkem</b>	16	74,02	501,63	2 818	-
Polikliniky, sdružená ambulantní zařízení	6	45,11	99,98	-	-
Zdravotnická střediska	20	36,56	81,47	-	-
Samost.ordinace prakt.lékaře pro dospělé	315	319,84	322,71	-	-
Samost.ordinace prakt.lék.pro děti a dorost	158	163,10	169,26	-	-
Samost.ordinace prakt.lékaře stomatologa	374	386,48	380,22	-	-
Samost.ordinace prakt.lékaře gynekologa	103	87,52	104,36	-	-
Samost.ordinace odborného lék.specialisty	408	360,11	453,46	-	-
Ostatní ambulantní zařízení	275	31,98	766,48	-	29
<b>Samostatná ambulantní zařízení celkem</b>	1 659	1 430,70	2 377,94	-	29
Kojenecké ústavy a dětské domovy	4	3,00	108,10	-	230
Dětské stacionáře a centra	6	-	27,75	-	167
Jesle a další dětská zařízení	9	-	29,00	-	225
Stacionáře pro dospělé	1	0,75	1,00	-	11
Dopravní a záchranná zdrav. služba	34	31,28	154,85	-	-
<b>Zvláštní zdravotnická zařízení celkem</b>	54	35,03	320,70	-	633
Lékárny	154	-	391,38	-	-
Výdejny	35	-	14,57	-	-
<b>Zařízení lékárenské péče celkem</b>	189	-	405,95	-	-
<b>Hygienická služba</b>	8	43,62	191,01	-	-
<b>Ostatní</b>	1	1,00	-	-	-
<b>Celkem (zařízení, lékaři, lůžka)</b>	1 947	2 622,93	8 387,75	8 711	705

## 2. Sít' zdravotnických zařízení v krajích k 31.12. 2002

rezorty celkem

Druh zařízení	Počet zařízení	Přepočtený počet		Lůžka	Místa
		lékařů	SZP		
<b>Liberecký kraj</b>					
<b>Nemocnice (vč. ambulantní části)</b>	10	561,45	2 305,51	2 524	35
Léčebny pro dlouhodobě nemocné	4	7,69	76,25	248	-
Léčebny Tbc a respir. nemocí - dospělí	1	5,00	17,60	100	-
Ostatní odborné léčebné ústavy - dospělí	1	7,10	24,71	52	-
Ostatní dětské odborné léčebné ústavy	1	2,10	30,41	125	-
Lázeňské léčebny - dospělí	2	8,00	29,14	602	-
Ozdravovny	2	0,24	13,00	104	-
<b>Odborné léčebné ústavy celkem</b>	11	30,13	191,11	1 231	-
Polikliniky, sdružená ambulantní zařízení	8	12,72	41,45	-	-
Zdravotnická střediska	11	20,86	35,07	-	-
Samost.ordinace prakt.lékaře pro dospělé	184	182,56	173,24	-	-
Samost.ordinace prakt.lék.pro děti a dorost	100	96,15	95,56	-	-
Samost.ordinace prakt.lékaře stomatologa	218	223,35	219,33	-	-
Samost.ordinace prakt.lékaře gynekologa	42	42,75	42,12	-	-
Samost.ordinace odborného lék.specialisty	234	200,42	236,90	-	-
Ostatní ambulantní zařízení	158	13,88	299,08	-	-
<b>Samostatná ambulantní zařízení celkem</b>	955	792,69	1 142,75	-	-
Kojenecké ústavy a dětské domovy	1	1,00	40,60	-	80
Dětské stacionáře a centra	6	0,40	38,01	-	168
Jesle a další dětská zařízení	2	-	16,50	-	68
Dopravní a záchranná zdrav. služba	10	14,10	79,75	-	-
Ostatní	2	-	5,80	-	-
<b>Zvláštní zdravotnická zařízení celkem</b>	21	15,50	180,66	-	316
Lékárny	82	-	150,41	-	-
Výdejny	18	-	13,25	-	-
Ostatní	-	-	1,00	-	-
<b>Zařízení lékárenské péče celkem</b>	100	-	164,66	-	-
Hygienická služba	4	15,67	70,27	-	-
<b>Celkem (zařízení, lékaři, lůžka)</b>	1 101	1 415,44	4 054,96	3 755	351

## 2. Sít' zdravotnických zařízení v krajích k 31.12. 2002

rezorty celkem

Druh zařízení	Počet zařízení	Přepočtený počet		Lůžka	Místa
		lékařů	SZP		
<b>Královéhradecký kraj</b>					
<b>Nemocnice (vč. ambulantní části)</b>	14	891,07	3 599,98	3 990	47
Léčebny pro dlouhodobě nemocné	6	14,55	146,81	472	-
Psychiatrické léčebny - dospělí	1	2,20	16,24	56	-
Ostatní dětské odborné léčebné ústavy	1	0,68	10,50	30	-
Lázeňské léčebny - dospělí	3	27,14	194,44	1 510	-
Ozdravovny	5	2,08	50,57	361	-
Hospic	2	3,31	17,10	44	-
<b>Odborné léčebné ústavy celkem</b>	18	49,96	435,66	2 473	-
Polikliniky, sdružená ambulantní zařízení	7	37,57	74,68	-	-
Zdravotnická střediska	15	45,20	86,18	-	-
Samost.ordinace prakt.lékaře pro dospělé	238	237,98	235,50	-	-
Samost.ordinace prakt.lék.pro děti a dorost	122	122,18	115,69	-	-
Samost.ordinace prakt.lékaře stomatologa	302	317,19	309,08	-	-
Samost.ordinace prakt.lékaře gynekologa	55	46,22	50,24	-	-
Samost.ordinace odborného lék.specialisty	362	294,68	334,33	-	-
Ostatní ambulantní zařízení	224	19,42	459,20	-	8
<b>Samostatná ambulantní zařízení celkem</b>	1 325	1 120,44	1 664,90	-	8
Kojenecké ústavy a dětské domovy	2	0,60	25,01	-	67
Dětské stacionáře a centra	1	1,00	10,25	-	30
Jesle a další dětská zařízení	5	-	22,00	-	145
Dopravní a záchranná zdrav. služba	26	16,30	88,38	-	-
Ostatní	1	0,20	5,00	-	8
<b>Zvláštní zdravotnická zařízení celkem</b>	35	18,10	150,64	-	250
Lékárny	116	-	217,18	-	-
Výdejny	4	-	7,00	-	-
<b>Zařízení lékárenské péče celkem</b>	120	-	224,18	-	-
<b>Hygienická služba</b>	6	31,81	143,81	-	-
<b>Ostatní</b>	1	-	-	-	-
<b>Celkem (zařízení, lékaři, lůžka)</b>	1 519	2 111,38	6 219,17	6 463	305

## 2. Sít' zdravotnických zařízení v krajích k 31.12. 2002

rezorty celkem

Druh zařízení	Počet zařízení	Přepočtený počet		Lůžka	Místa
		lékařů	SZP		
<b>Pardubický kraj</b>					
<b>Nemocnice (vč. ambulantní části)</b>	10	572,60	2 242,80	2 545	9
Léčebny pro dlouhodobě nemocné	7	17,26	153,96	522	-
Rehabilitační ústavy - dospělí	1	4,76	32,06	102	-
Ostatní odborné léčebné ústavy - dospělí	3	37,89	314,96	900	-
Lázeňské léčebny - dospělí	1	8,50	50,12	576	-
<b>Odborné léčebné ústavy celkem</b>	12	68,41	551,10	2 100	-
Polikliniky, sdružená ambulantní zařízení	12	53,45	164,33	-	6
Zdravotnická střediska	7	25,33	37,03	-	-
Samost.ordinace prakt.lékaře pro dospělé	224	222,03	213,86	-	-
Samost.ordinace prakt.lék.pro děti a dorost	102	97,14	95,22	-	-
Samost.ordinace prakt.lékaře stomatologa	242	248,44	241,35	-	-
Samost.ordinace prakt.lékaře gynekologa	50	40,39	42,92	-	-
Samost.ordinace odborného lék.specialisty	281	254,35	281,29	-	-
Ostatní ambulantní zařízení	217	13,01	427,96	-	40
<b>Samostatná ambulantní zařízení celkem</b>	1 135	954,14	1 503,96	-	46
Kojenecké ústavy a dětské domovy	3	2,85	62,15	-	132
Dětské stacionáře a centra	1	-	9,06	-	45
Jesle a další dětská zařízení	3	-	6,00	-	48
Dopravní a záchranná zdrav. služba	13	14,22	66,04	-	-
Ostatní	2	1,60	11,00	-	11
<b>Zvláštní zdravotnická zařízení celkem</b>	22	18,67	154,25	-	236
Lékárny	92	-	182,48	-	-
Výdejny	8	-	3,00	-	-
<b>Zařízení lékárenské péče celkem</b>	100	-	185,48	-	-
<b>Hygienická služba</b>	4	23,28	90,57	-	-
<b>Ostatní</b>	1	-	-	-	-
<b>Celkem (zařízení, lékaři, lůžka)</b>	1 284	1 637,10	4 728,16	4 645	291

## 2. Sít' zdravotnických zařízení v krajích k 31.12. 2002

rezorty celkem

Druh zařízení	Počet zařízení	Přepočtený počet		Lůžka	Místa
		lékařů	SZP		
<b>Vysočina</b>					
<b>Nemocnice (vč. ambulantní části)</b>	6	590,90	2 428,01	2 920	43
Léčebny pro dlouhodobě nemocné	4	13,03	101,77	351	-
Léčebny Tbc a respir. nemocí - dospělí	2	9,43	58,69	180	-
Psychiatrické léčebny - dospělí	2	58,37	463,93	1 459	-
Rehabilitační ústavy - dospělí	1	2,30	17,00	39	-
Dětské psychiatrické léčebny	1	3,00	18,00	48	-
Ostatní dětské odborné léčebné ústavy	1	2,00	15,00	110	-
Ozdravovny	1	0,40	7,00	35	-
<b>Odborné léčebné ústavy celkem</b>	12	88,53	681,39	2 222	-
Polikliniky, sdružená ambulantní zařízení	12	52,13	135,98	-	-
Zdravotnická střediska	8	24,90	35,50	-	-
Samost.ordinace prakt.lékaře pro dospělé	212	209,54	206,13	-	-
Samost.ordinace prakt.lék.pro děti a dorost	104	105,00	104,05	-	-
Samost.ordinace prakt.lékaře stomatologa	245	254,09	272,58	-	-
Samost.ordinace prakt.lékaře gynekologa	52	45,54	50,35	-	-
Samost.ordinace odborného lék.specialisty	225	196,53	211,90	-	-
Ostatní ambulantní zařízení	158	3,00	293,98	-	-
<b>Samostatná ambulantní zařízení celkem</b>	1 016	890,73	1 310,47	-	-
Kojenecké ústavy a dětské domovy	2	1,00	36,45	-	89
Dětské stacionáře a centra	3	0,40	19,13	-	93
Jesle a další dětská zařízení	3	-	10,00	-	65
Dopravní a záchranná zdrav. služba	16	25,90	139,22	-	-
Ostatní	1	-	3,00	-	7
<b>Zvláštní zdravotnická zařízení celkem</b>	25	27,30	207,80	-	254
Lékárny	87	0,10	200,65	-	-
Výdejny	5	-	2,00	-	-
<b>Zařízení lékárenské péče celkem</b>	92	0,10	202,65	-	-
<b>Hygienická služba</b>	5	14,45	97,05	-	-
<b>Celkem (zařízení, lékaři, lůžka)</b>	1 156	1 612,01	4 927,37	5 142	297

## 2. Sít' zdravotnických zařízení v krajích k 31.12. 2002

rezorty celkem

Druh zařízení	Počet zařízení	Přepočtený počet		Lůžka	Místa
		lékařů	SZP		
<b>Jihomoravský kraj</b>					
<b>Nemocnice (vč. ambulantní části)</b>	23	2 130,12	7 884,86	8 243	69
Léčebny pro dlouhodobě nemocné	3	16,30	150,83	423	-
Psychiatrické léčebny - dospělí	1	46,48	311,44	817	-
Ostatní dětské odborné léčebné ústavy	2	2,85	25,20	72	-
Lázeňské léčebny - dospělí	1	3,86	18,16	200	-
Ozdravovny	1	0,50	10,00	70	-
Hospic	1	3,50	29,23	50	-
Další lůžková zařízení	1	2,00	12,00	7	-
<b>Odborné léčebné ústavy celkem</b>	10	75,49	556,86	1 639	-
Polikliniky, sdružená ambulantní zařízení	17	162,82	328,89	-	3
Zdravotnická střediska	17	53,05	85,80	-	-
Samost.ordinace prakt.lékaře pro dospělé	525	528,03	481,93	-	-
Samost.ordinace prakt.lék.pro děti a dorost	234	230,44	222,02	-	-
Samost.ordinace prakt.lékaře stomatologa	606	632,64	587,65	-	-
Samost.ordinace prakt.lékaře gynekologa	120	112,34	107,47	-	4
Samost.ordinace odborného lék.specialisty	609	627,01	699,60	-	23
Ostatní ambulantní zařízení	367	58,44	830,60	-	25
<b>Samostatná ambulantní zařízení celkem</b>	2 495	2 404,77	3 343,96	-	55
Kojenecké ústavy a dětské domovy	3	5,61	111,77	-	186
Dětské stacionáře a centra	8	2,92	70,15	-	299
Jesle a další dětská zařízení	3	-	17,75	-	100
Stacionáře pro dospělé	6	7,30	33,50	-	223
Dopravní a záchranná zdrav. služba	42	35,26	138,05	-	-
Ostatní	1	0,20	6,00	-	13
<b>Zvláštní zdravotnická zařízení celkem</b>	63	51,29	377,22	-	821
Lékárny	188	-	580,52	-	-
Výdejny	16	-	-	-	-
<b>Zařízení lékárenské péče celkem</b>	204	-	580,52	-	-
<b>Hygienická služba</b>	8	52,76	210,55	-	-
<b>Ostatní</b>	3	-	-	-	-
<b>Celkem (zařízení, lékaři, lůžka)</b>	2 806	4 714,43	12 953,97	9 882	945

## 2. Sít' zdravotnických zařízení v krajích k 31.12. 2002

rezorty celkem

Druh zařízení	Počet zařízení	Přepočtený počet		Lůžka	Místa
		lékařů	SZP		
<b>Olomoucký kraj</b>					
<b>Nemocnice (vč. ambulantní části)</b>	10	1 024,18	3 613,24	3 839	38
Léčebny pro dlouhodobě nemocné	5	17,40	150,61	506	-
Léčebny Tbc a respir. nemocí - dospělí	1	5,50	27,25	110	-
Psychiatrické léčebny - dospělí	2	31,65	173,72	750	-
Ostatní dětské odborné léčebné ústavy	1	4,12	25,60	170	-
Lázeňské léčebny - dospělí	7	36,39	275,99	2 676	-
Ozdravovny	2	0,50	6,00	100	-
<b>Odborné léčebné ústavy celkem</b>	18	95,56	659,17	4 312	-
Polikliniky, sdružená ambulantní zařízení	6	105,74	165,90	-	-
Zdravotnická střediska	9	34,32	63,11	-	-
Samost.ordinace prakt.lékaře pro dospělé	295	293,83	277,40	-	-
Samost.ordinace prakt.lék.pro děti a dorost	138	139,65	132,82	-	-
Samost.ordinace prakt.lékaře stomatologa	351	363,60	350,09	-	-
Samost.ordinace prakt.lékaře gynekologa	64	69,16	79,99	-	-
Samost.ordinace odborného lék.specialisty	331	320,69	335,20	-	-
Ostatní ambulantní zařízení	332	24,67	594,35	-	7
<b>Samostatná ambulantní zařízení celkem</b>	1 526	1 351,66	1 998,86	-	7
Kojenecké ústavy a dětské domovy	4	4,00	64,45	-	147
Dětské stacionáře a centra	3	2,04	16,87	-	224
Jesle a další dětská zařízení	4	-	22,00	-	135
Dopravní a záchranná zdrav. služba	22	30,37	161,72	-	-
Ostatní	1	-	1,00	-	-
<b>Zvláštní zdravotnická zařízení celkem</b>	34	36,41	266,04	-	506
Lékárny	115	-	222,33	-	-
Výdejny	9	-	6,23	-	-
Ostatní	1	-	-	-	-
<b>Zařízení lékárenské péče celkem</b>	125	-	228,56	-	-
<b>Hygienická služba</b>	5	26,80	89,08	-	-
<b>Ostatní</b>	4	-	-	-	-
<b>Celkem (zařízení, lékaři, lůžka)</b>	1 722	2 534,61	6 854,95	8 151	551



## 2. Sít' zdravotnických zařízení v krajích k 31.12. 2002

rezorty celkem

Druh zařízení	Počet zařízení	Přepočtený počet		Lůžka	Místa
		lékařů	SZP		
<b>Zlínský kraj</b>					
<b>Nemocnice (vč. ambulantní části)</b>	11	651,66	2 714,36	3 375	33
Léčebny pro dlouhodobě nemocné	4	10,50	142,43	388	-
Psychiatrické léčebny - dospělí	1	44,77	376,43	1 200	-
Dětské psychiatrické léčebny	1	0,80	24,27	50	-
Ostatní dětské odborné léčebné ústavy	1	1,40	9,00	20	-
Lázeňské léčebny - dospělí	8	27,92	146,65	2 180	-
Ozdravovny	1	0,30	4,00	25	-
<b>Odborné léčebné ústavy celkem</b>	16	85,69	702,78	3 863	-
Polikliniky, sdružená ambulantní zařízení	1	2,00	2,00	-	-
Zdravotnická střediska	2	5,00	8,00	-	-
Samost.ordinace prakt.lékaře pro dospělé	281	282,89	267,96	-	-
Samost.ordinace prakt.lék.pro děti a dorost	122	121,20	119,08	-	-
Samost.ordinace prakt.lékaře stomatologa	332	357,79	345,87	-	-
Samost.ordinace prakt.lékaře gynekologa	62	56,43	65,64	-	-
Samost.ordinace odborného lék.specialisty	291	285,98	340,92	-	-
Ostatní ambulantní zařízení	270	8,04	456,86	-	-
<b>Samostatná ambulantní zařízení celkem</b>	1 361	1 119,33	1 606,33	-	-
Kojenecké ústavy a dětské domovy	2	0,70	38,50	-	83
Dětské stacionáře a centra	1	-	13,00	-	20
Jesle a další dětská zařízení	7	-	26,00	-	172
Dopravní a záchranná zdrav. služba	24	16,96	111,28	-	-
Ostatní	1	-	4,00	-	12
<b>Zvláštní zdravotnická zařízení celkem</b>	35	17,66	192,78	-	287
Lékárny	102	-	212,73	-	-
Výdejny	2	-	-	-	-
<b>Zařízení lékárenské péče celkem</b>	104	-	212,73	-	-
<b>Hygienická služba</b>	4	25,24	82,27	-	-
<b>Ostatní</b>	3	-	0,22	-	-
<b>Celkem (zařízení, lékaři, lůžka)</b>	1 534	1 899,58	5 511,47	7 238	320

## 2. Sít' zdravotnických zařízení v krajích k 31.12. 2002

rezorty celkem

Druh zařízení	Počet zařízení	Přepočtený počet		Lůžka	Místa
		lékařů	SZP		
<b>Moravskoslezský kraj</b>					
<b>Nemocnice (vč. ambulantní části)</b>	20	1 839,38	7 083,08	7 877	72
Léčebny pro dlouhodobě nemocné	12	32,93	261,42	1 031	-
Léčebny Tbc a respir. nemocí - dospělí	3	18,56	86,12	335	-
Psychiatrické léčebny - dospělí	1	51,16	313,03	1 015	-
Rehabilitační ústavy - dospělí	1	11,18	146,14	373	-
Ostatní odborné léčebné ústavy - dospělí	2	14,37	103,77	313	-
Dětské léčebny Tbc a respir. nemocí	1	1,00	6,25	20	-
Ostatní dětské odborné léčebné ústavy	1	2,00	14,00	62	-
Lázeňské léčebny - dospělí	3	30,75	252,95	1 831	-
Další lůžková zařízení	2	6,41	9,32	15	-
<b>Odborné léčebné ústavy celkem</b>	26	168,36	1 193,00	4 995	-
Polikliniky, sdružená ambulantní zařízení	13	101,21	276,09	-	-
Zdravotnická střediska	8	23,63	34,17	-	-
Samost.ordinace prakt.lékaře pro dospělé	531	542,24	534,65	-	-
Samost.ordinace prakt.lék.pro děti a dorost	247	246,56	253,94	-	-
Samost.ordinace prakt.lékaře stomatologa	621	664,81	610,72	-	-
Samost.ordinace prakt.lékaře gynekologa	130	127,63	153,81	-	-
Samost.ordinace odborného lék.specialisty	641	582,02	765,99	-	-
Ostatní ambulantní zařízení	454	41,18	933,71	-	21
<b>Samostatná ambulantní zařízení celkem</b>	2 645	2 329,28	3 563,08	-	21
Kojenecké ústavy a dětské domovy	5	6,16	151,42	-	298
Dětské stacionáře a centra	7	3,97	62,79	-	188
Jesle a další dětská zařízení	4	-	22,94	-	150
Stacionáře pro dospělé	7	5,15	10,15	-	68
Dopravní a záchranná zdrav. služba	24	39,14	279,94	-	-
Ostatní	5	2,46	29,14	-	48
<b>Zvláštní zdravotnická zařízení celkem</b>	52	56,88	556,38	-	752
Lékárny	213	-	525,81	-	-
Výdejny	19	-	6,00	-	-
<b>Zařízení lékárenské péče celkem</b>	232	-	531,81	-	-
<b>Hygienická služba</b>	6	56,20	321,94	-	-
<b>Ostatní</b>	1	-	17,60	-	-
<b>Celkem (zařízení, lékaři, lůžka)</b>	2 982	4 450,10	13 266,89	12 872	845

## 3. Sít' zdravotnických zařízení v ČR k 31.12. 2002

rezort zdravotnictví celkem

Druh zařízení	Počet zařízení	Přepočtený počet		Lůžka	Místa
		lékařů	SZP		
<b>Nemocnice (vč. ambulantní části)</b>	194	15 574,52	59 177,41	64 761	608
Léčebny pro dlouhodobě nemocné	80	265,17	2 242,33	7 438	-
Léčebny Tbc a respir. nemocí - dospělí	9	64,20	289,13	1 097	-
Psychiatrické léčebny - dospělí	17	453,04	2 869,38	9 677	-
Rehabilitační ústavy - dospělí	4	28,20	285,85	726	-
Ostatní odborné léčebné ústavy - dospělí	12	120,28	653,60	1 629	-
Dětské léčebny Tbc a respir. nemocí	1	1,00	6,25	20	-
Dětské psychiatrické léčebny	4	11,80	123,89	368	-
Ostatní dětské odborné léčebné ústavy	11	23,90	170,46	918	-
Lázeňské léčebny - dospělí	54	310,58	1 748,18	20 922	-
Dětské lázeňské léčebny	5	11,82	126,71	778	-
Ozdravovny	14	5,42	112,15	964	-
Hospic	6	11,59	80,52	171	-
Další lůžková zařízení	8	23,44	54,97	77	-
<b>Odborné léčebné ústavy celkem</b>	225	1 330,44	8 763,42	44 785	-
Polikliniky, sdružená ambulantní zařízení	180	1 242,02	2 549,03	-	9
Zdravotnická střediska	97	190,15	297,81	-	-
Samost.ordinace prakt.lékaře pro dospělé	4 399	4 431,87	4 242,09	-	-
Samost.ordinace prakt.lék.pro děti a dorost	2 111	2 099,26	2 061,25	-	-
Samost.ordinace prakt.lékaře stomatologa	5 410	5 710,68	5 583,66	-	-
Samost.ordinace prakt.lékaře gynekologa	1 131	1 070,83	1 190,94	-	4
Samost.ordinace odborného lék.specialisty	5 740	5 411,92	6 180,45	-	29
Ostatní ambulantní zařízení	3 868	350,49	8 125,79	-	217
<b>Samostatná ambulantní zařízení celkem</b>	22 936	20 507,22	30 231,02	-	259
Kojenecké ústavy a dětské domovy	38	39,24	967,97	-	2 034
Dětské stacionáře a centra	48	16,27	316,18	-	1 562
Jesle a další dětská zařízení	58	-	260,13	-	1 674
Stacionáře pro dospělé	24	37,85	72,28	-	504
Dopravní a záchranná zdrav. služba	302	397,12	1 989,65	-	-
Ostatní	25	14,68	92,50	-	178
<b>Zvláštní zdravotnická zařízení celkem</b>	495	505,16	3 698,71	-	5 952

**3. Sít' zdravotnických zařízení v ČR k 31.12. 2002**

rezort zdravotnictví celkem

Druh zařízení	Počet zařízení	Přepočtený počet		Lůžka	Místa
		lékařů	SZP		
Lékárny	1 863	0,10	4 416,06	-	-
Výdejny	204	-	103,64	-	-
Ostatní	3	-	2,00	-	-
<b>Zařízení lékárenské péče celkem</b>	<b>2 070</b>	<b>0,10</b>	<b>4 521,70</b>	<b>-</b>	<b>-</b>
<b>Hygienická služba</b>	<b>85</b>	<b>619,74</b>	<b>2 248,16</b>	<b>-</b>	<b>-</b>
<b>Ostatní</b>	<b>114</b>	<b>133,26</b>	<b>140,43</b>	<b>-</b>	<b>-</b>
<b>Celkem (zařízení, lékaři, lůžka)</b>	<b>26 119</b>	<b>38 670,44</b>	<b>108 780,85</b>	<b>109 546</b>	<b>6 819</b>

Pozn.: Do počtu zařízení nejsou zahrnuta detašovaná pracoviště.

## 4. Sít' zdravotnických zařízení v krajích k 31.12. 2002

rezort zdravotnictví celkem

Druh zařízení	Počet zařízení	Přepočtený počet		Lůžka	Místa
		lékařů	SZP		
<b>Hl. m. Praha</b>					
<b>Nemocnice (vč. ambulantní části)</b>	22	3 199,42	10 611,53	9 668	57
Léčebny pro dlouhodobě nemocné	5	27,21	236,45	778	-
Psychiatrické léčebny - dospělí	2	106,75	415,47	1 428	-
Ostatní odborné léčebné ústavy - dospělí	4	24,66	76,04	117	-
Hospic	1	1,30	10,75	25	-
Další lůžková zařízení	2	8,20	12,20	10	-
<b>Odborné léčebné ústavy celkem</b>	14	168,12	750,91	2 358	-
Polikliniky, sdružená ambulantní zařízení	59	523,20	958,89	-	-
Zdravotnická střediska	22	49,18	69,75	-	-
Samost.ordinace prakt.lékaře pro dospělé	503	521,02	461,09	-	-
Samost.ordinace prakt.lék.pro děti a dorost	236	236,50	217,21	-	-
Samost.ordinace prakt.lékaře stomatologa	839	920,67	889,03	-	-
Samost.ordinace prakt.lékaře gynekologa	156	184,68	189,65	-	-
Samost.ordinace odborného lék.specialisty	1 021	1 110,67	1 120,98	-	-
Ostatní ambulantní zařízení	523	71,47	1 236,76	-	48
<b>Samostatná ambulantní zařízení celkem</b>	3 359	3 617,39	5 143,36	-	48
Kojenecké ústavy a dětské domovy	3	5,81	103,02	-	225
Dětské stacionáře a centra	3	1,40	7,37	-	60
Jesle a další dětská zařízení	8	-	28,25	-	267
Stacionáře pro dospělé	5	18,25	13,60	-	139
Dopravní a záchranná zdrav. služba	11	46,10	161,85	-	-
Ostatní	6	10,00	21,00	-	32
<b>Zvláštní zdravotnická zařízení celkem</b>	36	81,56	335,09	-	723
Lékárny	255	-	725,99	-	-
Výdejny	32	-	9,87	-	-
Ostatní	1	-	-	-	-
<b>Zařízení lékárenské péče celkem</b>	288	-	735,86	-	-
<b>Hygienická služba</b>	6	184,57	424,16	-	-
<b>Ostatní</b>	79	112,05	44,63	-	-
<b>Celkem (zařízení, lékaři, lůžka)</b>	3 804	7 363,11	18 045,54	12 026	828

## 4. Sít' zdravotnických zařízení v krajích k 31.12. 2002

rezort zdravotnictví celkem

Druh zařízení	Počet zařízení	Přepočtený počet		Lůžka	Místa
		lékařů	SZP		
<b>Středočeský kraj</b>					
<b>Nemocnice (vč. ambulantní části)</b>	25	1 282,10	4 886,81	5 795	67
Léčebny pro dlouhodobě nemocné	14	50,61	335,40	1 115	-
Léčebny Tbc a respir. nemocí - dospělí	1	14,60	55,26	177	-
Psychiatrické léčebny - dospělí	2	32,59	229,95	680	-
Rehabilitační ústavy - dospělí	1	9,96	90,65	212	-
Ostatní odborné léčebné ústavy - dospělí	2	36,26	134,12	247	-
Ostatní dětské odborné léčebné ústavy	3	8,75	40,75	329	-
Lázeňské léčebny - dospělí	3	15,72	77,49	796	-
Dětské lázeňské léčebny	1	2,60	20,00	84	-
<b>Odborné léčebné ústavy celkem</b>	27	171,09	983,62	3 640	-
Polikliniky, sdružená ambulantní zařízení	15	61,09	115,33	-	-
Zdravotnická střediska	10	16,58	43,50	-	-
Samost.ordinace prakt.lékaře pro dospělé	469	464,59	454,05	-	-
Samost.ordinace prakt.lék.pro děti a dorost	241	235,48	228,14	-	-
Samost.ordinace prakt.lékaře stomatologa	499	503,62	474,51	-	-
Samost.ordinace prakt.lékaře gynekologa	111	102,14	121,35	-	-
Samost.ordinace odborného lék.specialisty	465	411,70	400,28	-	6
Ostatní ambulantní zařízení	335	11,75	587,08	-	-
<b>Samostatná ambulantní zařízení celkem</b>	2 145	1 806,95	2 424,24	-	6
Kojenecké ústavy a dětské domovy	5	4,50	91,13	-	205
Dětské stacionáře a centra	3	1,00	17,15	-	96
Jesle a další dětská zařízení	4	-	21,00	-	116
Stacionáře pro dospělé	2	2,20	3,65	-	18
Dopravní a záchranná zdrav. služba	20	56,11	267,90	-	-
Ostatní	2	-	-	-	17
<b>Zvláštní zdravotnická zařízení celkem</b>	36	63,81	400,83	-	452
Lékárny	188	-	429,70	-	-
Výdejny	18	-	10,47	-	-
<b>Zařízení lékárenské péče celkem</b>	206	-	440,17	-	-
<b>Hygienická služba</b>	10	59,96	175,70	-	-
<b>Ostatní</b>	2	-	-	-	-
<b>Celkem (zařízení, lékaři, lůžka)</b>	2 451	3 383,91	9 311,37	9 435	525

## 4. Sít' zdravotnických zařízení v krajích k 31.12. 2002

rezort zdravotnictví celkem

Druh zařízení	Počet zařízení	Přepočtený počet		Lůžka	Místa
		lékařů	SZP		
<b>Jihočeský kraj</b>					
<b>Nemocnice (vč. ambulantní části)</b>	10	835,14	3 370,36	3 847	50
Léčebny pro dlouhodobě nemocné	5	25,12	159,45	469	-
Psychiatrické léčebny - dospělí	2	8,40	43,20	173	-
Dětské psychiatrické léčebny	1	6,30	64,62	200	-
Lázeňské léčebny - dospělí	5	18,17	103,65	1 093	-
Ozdravovny	1	1,40	12,00	154	-
Další lůžková zařízení	1	0,10	4,50	9	-
<b>Odborné léčebné ústavy celkem</b>	15	59,49	387,42	2 098	-
Polikliniky, sdružená ambulantní zařízení	14	59,54	133,04	-	-
Zdravotnická střediska	4	11,23	12,30	-	-
Samost.ordinace prakt.lékaře pro dospělé	283	286,78	286,65	-	-
Samost.ordinace prakt.lék.pro děti a dorost	137	139,57	126,81	-	-
Samost.ordinace prakt.lékaře stomatologa	328	345,79	401,67	-	-
Samost.ordinace prakt.lékaře gynekologa	78	69,47	81,36	-	-
Samost.ordinace odborného lék.specialisty	325	293,74	392,21	-	-
Ostatní ambulantní zařízení	243	12,90	531,44	-	-
<b>Samostatná ambulantní zařízení celkem</b>	1 412	1 219,02	1 965,48	-	-
Jesle a další dětská zařízení	2	-	26,69	-	110
Stacionáře pro dospělé	2	2,20	9,38	-	11
Dopravní a záchranná zdrav. služba	22	27,53	152,18	-	-
Ostatní	2	1,22	3,00	-	13
<b>Zvláštní zdravotnická zařízení celkem</b>	28	30,95	191,25	-	134
Lékárny	114	-	245,00	-	-
Výdejny	12	-	8,00	-	-
<b>Zařízení lékárenské péče celkem</b>	126	-	253,00	-	-
<b>Hygienická služba</b>	8	37,92	123,92	-	-
<b>Ostatní</b>	6	1,00	5,25	-	-
<b>Celkem (zařízení, lékaři, lůžka)</b>	1 605	2 183,52	6 296,68	5 945	184

## 4. Sít' zdravotnických zařízení v krajích k 31.12. 2002

rezort zdravotnictví celkem

Druh zařízení	Počet zařízení	Přepočtený počet		Lůžka	Místa
		lékařů	SZP		
<b>Plzeňský kraj</b>					
<b>Nemocnice (vč. ambulantní části)</b>	11	803,54	3 001,91	3 210	35
Léčebny pro dlouhodobě nemocné	2	11,21	114,22	340	-
Léčebny Tbc a respir. nemocí - dospělí	1	11,11	44,21	195	-
Psychiatrické léčebny - dospělí	1	49,34	350,62	1 320	-
Lázeňské léčebny - dospělí	1	8,00	21,00	430	-
Hospic	1	2,10	13,00	26	-
<b>Odborné léčebné ústavy celkem</b>	6	81,76	543,05	2 311	-
Polikliniky, sdružená ambulantní zařízení	11	67,15	120,24	-	-
Zdravotnická střediska	14	22,97	40,54	-	-
Samost.ordinace prakt.lékaře pro dospělé	240	244,22	243,01	-	-
Samost.ordinace prakt.lék.pro děti a dorost	108	105,54	110,94	-	-
Samost.ordinace prakt.lékaře stomatologa	316	345,65	331,73	-	-
Samost.ordinace prakt.lékaře gynekologa	68	51,84	58,68	-	-
Samost.ordinace odborného lék.specialisty	349	310,60	372,06	-	-
Ostatní ambulantní zařízení	178	28,65	444,44	-	14
<b>Samostatná ambulantní zařízení celkem</b>	1 284	1 176,62	1 721,64	-	14
Kojenecké ústavy a dětské domovy	2	3,00	69,01	-	142
Dětské stacionáře a centra	5	3,14	19,65	-	122
Jesle a další dětská zařízení	4	-	12,00	-	73
Stacionáře pro dospělé	1	2,00	1,00	-	34
Dopravní a záchranná zdrav. služba	30	28,63	111,57	-	-
Ostatní	1	-	7,00	-	10
<b>Zvláštní zdravotnická zařízení celkem</b>	43	36,77	220,23	-	381
Lékárny	100	-	223,99	-	-
Výdejny	15	-	14,75	-	-
Ostatní	1	-	1,00	-	-
<b>Zařízení lékárenské péče celkem</b>	116	-	239,74	-	-
<b>Hygienická služba</b>	8	37,96	165,57	-	-
<b>Ostatní</b>	1	2,00	3,75	-	-
<b>Celkem (zařízení, lékaři, lůžka)</b>	1 469	2 138,65	5 895,89	5 521	430



## 4. Sít' zdravotnických zařízení v krajích k 31.12. 2002

rezort zdravotnictví celkem

Druh zařízení	Počet zařízení	Přepočtený počet		Lůžka	Místa
		lékařů	SZP		
<b>Karlovarský kraj</b>					
<b>Nemocnice (vč. ambulantní části)</b>	5	288,44	1 265,07	1 688	10
Léčebny pro dlouhodobě nemocné	3	5,96	92,69	323	-
Lázeňské léčebny - dospělí	20	106,13	458,22	8 033	-
Dětské lázeňské léčebny	4	9,22	106,71	694	-
<b>Odborné léčebné ústavy celkem</b>	27	121,31	657,62	9 050	-
Polikliniky, sdružená ambulantní zařízení	4	35,61	78,10	-	-
Zdravotnická střediska	8	8,07	13,60	-	-
Samost.ordinace prakt.lékaře pro dospělé	116	117,68	116,31	-	-
Samost.ordinace prakt.lék.pro děti a dorost	62	60,75	70,51	-	-
Samost.ordinace prakt.lékaře stomatologa	137	146,56	169,83	-	-
Samost.ordinace prakt.lékaře gynekologa	40	34,72	43,00	-	-
Samost.ordinace odborného lék.specialisty	198	163,42	235,33	-	-
Ostatní ambulantní zařízení	134	12,10	263,85	-	25
<b>Samostatná ambulantní zařízení celkem</b>	699	578,91	990,53	-	25
Kojenecké ústavy a dětské domovy	2	1,01	66,36	-	150
Dětské stacionáře a centra	1	-	5,00	-	50
Dopravní a záchranná zdrav. služba	8	15,22	76,92	-	-
Ostatní	1	-	2,56	-	7
<b>Zvláštní zdravotnická zařízení celkem</b>	12	16,23	150,84	-	207
Lékárny	60	-	115,89	-	-
Výdejny	11	-	8,50	-	-
<b>Zařízení lékárenské péče celkem</b>	71	-	124,39	-	-
<b>Hygienická služba</b>	3	9,50	62,26	-	-
<b>Ostatní</b>	12	17,21	68,98	-	-
<b>Celkem (zařízení, lékaři, lůžka)</b>	829	1 031,60	3 319,69	10 738	242

## 4. Sít' zdravotnických zařízení v krajích k 31.12. 2002

rezort zdravotnictví celkem

Druh zařízení	Počet zařízení	Přepočtený počet		Lůžka	Místa
		lékařů	SZP		
<b>Ústecký kraj</b>					
<b>Nemocnice (vč. ambulantní části)</b>	20	1 038,56	4 590,52	5 893	43
Léčebny pro dlouhodobě nemocné	6	15,40	120,04	472	-
Psychiatrické léčebny - dospělí	2	21,33	175,35	779	-
Dětské psychiatrické léčebny	1	1,70	17,00	70	-
Lázeňské léčebny - dospělí	2	24,00	135,87	1 211	-
Ozdravovny	1	-	9,58	115	-
Hospic	1	1,38	10,44	26	-
Další lůžková zařízení	2	6,73	16,95	36	-
<b>Odborné léčebné ústavy celkem</b>	15	70,54	485,23	2 709	-
Polikliniky, sdružená ambulantní zařízení	6	45,11	99,98	-	-
Zdravotnická střediska	5	7,97	21,47	-	-
Samost.ordinace prakt.lékaře pro dospělé	315	319,84	322,71	-	-
Samost.ordinace prakt.lék.pro děti a dorost	158	163,10	169,26	-	-
Samost.ordinace prakt.lékaře stomatologa	374	386,48	380,22	-	-
Samost.ordinace prakt.lékaře gynekologa	103	87,52	104,36	-	-
Samost.ordinace odborného lék.specialisty	408	360,11	453,46	-	-
Ostatní ambulantní zařízení	275	31,98	766,48	-	29
<b>Samostatná ambulantní zařízení celkem</b>	1 644	1 402,11	2 317,94	-	29
Kojenecké ústavy a dětské domovy	4	3,00	108,10	-	230
Dětské stacionáře a centra	6	-	27,75	-	167
Jesle a další dětská zařízení	9	-	29,00	-	225
Stacionáře pro dospělé	1	0,75	1,00	-	11
Dopravní a záchranná zdrav. služba	34	31,28	154,85	-	-
<b>Zvláštní zdravotnická zařízení celkem</b>	54	35,03	320,70	-	633
Lékárny	154	-	391,38	-	-
Výdejny	35	-	14,57	-	-
<b>Zařízení lékárenské péče celkem</b>	189	-	405,95	-	-
<b>Hygienická služba</b>	8	43,62	191,01	-	-
<b>Ostatní</b>	1	1,00	-	-	-
<b>Celkem (zařízení, lékaři, lůžka)</b>	1 931	2 590,86	8 311,35	8 602	705

## 4. Sít' zdravotnických zařízení v krajích k 31.12. 2002

rezort zdravotnictví celkem

Druh zařízení	Počet zařízení	Přepočtený počet		Lůžka	Místa
		lékařů	SZP		
<b>Liberecký kraj</b>					
<b>Nemocnice (vč. ambulantní části)</b>	10	561,45	2 305,51	2 524	35
Léčebny pro dlouhodobě nemocné	4	7,69	76,25	248	-
Léčebny Tbc a respir. nemocí - dospělí	1	5,00	17,60	100	-
Ostatní odborné léčebné ústavy - dospělí	1	7,10	24,71	52	-
Ostatní dětské odborné léčebné ústavy	1	2,10	30,41	125	-
Lázeňské léčebny - dospělí	2	8,00	29,14	602	-
Ozdravovny	2	0,24	13,00	104	-
<b>Odborné léčebné ústavy celkem</b>	11	30,13	191,11	1 231	-
Polikliniky, sdružená ambulantní zařízení	8	12,72	41,45	-	-
Zdravotnická střediska	6	8,62	13,44	-	-
Samost.ordinace prakt.lékaře pro dospělé	184	182,56	173,24	-	-
Samost.ordinace prakt.lék.pro děti a dorost	100	96,15	95,56	-	-
Samost.ordinace prakt.lékaře stomatologa	218	223,35	219,33	-	-
Samost.ordinace prakt.lékaře gynekologa	42	42,75	42,12	-	-
Samost.ordinace odborného lék.specialisty	234	200,42	236,90	-	-
Ostatní ambulantní zařízení	158	13,88	299,08	-	-
<b>Samostatná ambulantní zařízení celkem</b>	950	780,45	1 121,12	-	-
Kojenecké ústavy a dětské domovy	1	1,00	40,60	-	80
Dětské stacionáře a centra	6	0,40	38,01	-	168
Jesle a další dětská zařízení	2	-	16,50	-	68
Dopravní a záchranná zdrav. služba	10	14,10	79,75	-	-
Ostatní	2	-	5,80	-	-
<b>Zvláštní zdravotnická zařízení celkem</b>	21	15,50	180,66	-	316
Lékárny	82	-	150,41	-	-
Výdejny	18	-	13,25	-	-
Ostatní	-	-	1,00	-	-
<b>Zařízení lékárenské péče celkem</b>	100	-	164,66	-	-
Hygienická služba	4	15,67	70,27	-	-
<b>Celkem (zařízení, lékaři, lůžka)</b>	1 096	1 403,20	4 033,33	3 755	351

## 4. Sít' zdravotnických zařízení v krajích k 31.12. 2002

rezort zdravotnictví celkem

Druh zařízení	Počet zařízení	Přepočtený počet		Lůžka	Místa
		lékařů	SZP		
<b>Královéhradecký kraj</b>					
<b>Nemocnice (vč. ambulantní části)</b>	14	891,07	3 599,98	3 990	47
Léčebny pro dlouhodobě nemocné	6	14,55	146,81	472	-
Psychiatrické léčebny - dospělí	1	2,20	16,24	56	-
Ostatní dětské odborné léčebné ústavy	1	0,68	10,50	30	-
Lázeňské léčebny - dospělí	3	27,14	194,44	1 510	-
Ozdravovny	5	2,08	50,57	361	-
Hospic	2	3,31	17,10	44	-
<b>Odborné léčebné ústavy celkem</b>	18	49,96	435,66	2 473	-
Polikliniky, sdružená ambulantní zařízení	7	37,57	74,68	-	-
Zdravotnická střediska	10	25,60	41,58	-	-
Samost.ordinace prakt.lékaře pro dospělé	238	237,98	235,50	-	-
Samost.ordinace prakt.lék.pro děti a dorost	122	122,18	115,69	-	-
Samost.ordinace prakt.lékaře stomatologa	302	317,19	309,08	-	-
Samost.ordinace prakt.lékaře gynekologa	55	46,22	50,24	-	-
Samost.ordinace odborného lék.specialisty	362	294,68	334,33	-	-
Ostatní ambulantní zařízení	224	19,42	459,20	-	8
<b>Samostatná ambulantní zařízení celkem</b>	1 320	1 100,84	1 620,30	-	8
Kojenecké ústavy a dětské domovy	2	0,60	25,01	-	67
Dětské stacionáře a centra	1	1,00	10,25	-	30
Jesle a další dětská zařízení	5	-	22,00	-	145
Dopravní a záchranná zdrav. služba	26	16,30	88,38	-	-
Ostatní	1	0,20	5,00	-	8
<b>Zvláštní zdravotnická zařízení celkem</b>	35	18,10	150,64	-	250
Lékárny	116	-	217,18	-	-
Výdejny	4	-	7,00	-	-
<b>Zařízení lékárenské péče celkem</b>	120	-	224,18	-	-
<b>Hygienická služba</b>	6	31,81	143,81	-	-
<b>Ostatní</b>	1	-	-	-	-
<b>Celkem (zařízení, lékaři, lůžka)</b>	1 514	2 091,78	6 174,57	6 463	305

## 4. Sít' zdravotnických zařízení v krajích k 31.12. 2002

rezort zdravotnictví celkem

Druh zařízení	Počet zařízení	Přepočtený počet		Lůžka	Místa
		lékařů	SZP		
<b>Pardubický kraj</b>					
<b>Nemocnice (vč. ambulantní části)</b>	10	572,60	2 242,80	2 545	9
Léčebny pro dlouhodobě nemocné	7	17,26	153,96	522	-
Rehabilitační ústavy - dospělí	1	4,76	32,06	102	-
Ostatní odborné léčebné ústavy - dospělí	3	37,89	314,96	900	-
Lázeňské léčebny - dospělí	1	8,50	50,12	576	-
<b>Odborné léčebné ústavy celkem</b>	12	68,41	551,10	2 100	-
Polikliniky, sdružená ambulantní zařízení	11	42,44	137,68	-	6
Zdravotnická střediska	2	8,10	8,53	-	-
Samost.ordinace prakt.lékaře pro dospělé	224	222,03	213,86	-	-
Samost.ordinace prakt.lék.pro děti a dorost	102	97,14	95,22	-	-
Samost.ordinace prakt.lékaře stomatologa	242	248,44	241,35	-	-
Samost.ordinace prakt.lékaře gynekologa	50	40,39	42,92	-	-
Samost.ordinace odborného lék.specialisty	281	254,35	281,29	-	-
Ostatní ambulantní zařízení	217	13,01	427,96	-	40
<b>Samostatná ambulantní zařízení celkem</b>	1 129	925,90	1 448,81	-	46
Kojenecké ústavy a dětské domovy	3	2,85	62,15	-	132
Dětské stacionáře a centra	1	-	9,06	-	45
Jesle a další dětská zařízení	3	-	6,00	-	48
Dopravní a záchranná zdrav. služba	13	14,22	66,04	-	-
Ostatní	1	0,60	5,00	-	11
<b>Zvláštní zdravotnická zařízení celkem</b>	21	17,67	148,25	-	236
Lékárny	92	-	182,48	-	-
Výdejny	8	-	3,00	-	-
<b>Zařízení lékárenské péče celkem</b>	100	-	185,48	-	-
<b>Hygienická služba</b>	4	23,28	90,57	-	-
<b>Ostatní</b>	1	-	-	-	-
<b>Celkem (zařízení, lékaři, lůžka)</b>	1 277	1 607,86	4 667,01	4 645	291

## 4. Sít' zdravotnických zařízení v krajích k 31.12. 2002

rezort zdravotnictví celkem

Druh zařízení	Počet zařízení	Přepočtený počet		Lůžka	Místa
		lékařů	SZP		
<b>Vysočina</b>					
<b>Nemocnice (vč. ambulantní části)</b>	6	590,90	2 428,01	2 920	43
Léčebny pro dlouhodobě nemocné	4	13,03	101,77	351	-
Léčebny Tbc a respir. nemocí - dospělí	2	9,43	58,69	180	-
Psychiatrické léčebny - dospělí	2	58,37	463,93	1 459	-
Rehabilitační ústavy - dospělí	1	2,30	17,00	39	-
Dětské psychiatrické léčebny	1	3,00	18,00	48	-
Ostatní dětské odborné léčebné ústavy	1	2,00	15,00	110	-
Ozdravovny	1	0,40	7,00	35	-
<b>Odborné léčebné ústavy celkem</b>	12	88,53	681,39	2 222	-
Polikliniky, sdružená ambulantní zařízení	12	52,13	135,98	-	-
Zdravotnická střediska	4	8,40	9,00	-	-
Samost.ordinace prakt.lékaře pro dospělé	210	208,14	204,73	-	-
Samost.ordinace prakt.lék.pro děti a dorost	104	105,00	104,05	-	-
Samost.ordinace prakt.lékaře stomatologa	245	254,09	272,58	-	-
Samost.ordinace prakt.lékaře gynekologa	52	45,54	50,35	-	-
Samost.ordinace odborného lék.specialisty	225	196,53	211,90	-	-
Ostatní ambulantní zařízení	158	3,00	293,98	-	-
<b>Samostatná ambulantní zařízení celkem</b>	1 010	872,83	1 282,57	-	-
Kojenecké ústavy a dětské domovy	2	1,00	36,45	-	89
Dětské stacionáře a centra	3	0,40	19,13	-	93
Jesle a další dětská zařízení	3	-	10,00	-	65
Dopravní a záchranná zdrav. služba	16	25,90	139,22	-	-
Ostatní	1	-	3,00	-	7
<b>Zvláštní zdravotnická zařízení celkem</b>	25	27,30	207,80	-	254
Lékárny	87	0,10	200,65	-	-
Výdejny	5	-	2,00	-	-
<b>Zařízení lékárenské péče celkem</b>	92	0,10	202,65	-	-
<b>Hygienická služba</b>	5	14,45	97,05	-	-
<b>Celkem (zařízení, lékaři, lůžka)</b>	1 150	1 594,11	4 899,47	5 142	297

## 4. Sít' zdravotnických zařízení v krajích k 31.12. 2002

rezort zdravotnictví celkem

Druh zařízení	Počet zařízení	Přepočtený počet		Lůžka	Místa
		lékařů	SZP		
<b>Jihomoravský kraj</b>		-	-		
<b>Nemocnice (vč. ambulantní části)</b>	21	2 053,84	7 624,11	7 820	69
Léčebny pro dlouhodobě nemocné	3	16,30	150,83	423	-
Psychiatrické léčebny - dospělí	1	46,48	311,44	817	-
Ostatní dětské odborné léčebné ústavy	2	2,85	25,20	72	-
Lázeňské léčebny - dospělí	1	3,86	18,16	200	-
Ozdravovny	1	0,50	10,00	70	-
Hospic	1	3,50	29,23	50	-
Další lůžková zařízení	1	2,00	12,00	7	-
<b>Odborné léčebné ústavy celkem</b>	10	75,49	556,86	1 639	-
Polikliniky, sdružená ambulantní zařízení	16	152,37	316,89	-	3
Zdravotnická střediska	8	17,65	18,30	-	-
Samost.ordinace prakt.lékaře pro dospělé	518	523,03	471,93	-	-
Samost.ordinace prakt.lék.pro děti a dorost	234	230,44	222,02	-	-
Samost.ordinace prakt.lékaře stomatologa	606	632,64	587,65	-	-
Samost.ordinace prakt.lékaře gynekologa	120	112,34	107,47	-	4
Samost.ordinace odborného lék.specialisty	609	627,01	699,60	-	23
Ostatní ambulantní zařízení	367	58,44	830,60	-	25
<b>Samostatná ambulantní zařízení celkem</b>	2 478	2 353,92	3 254,46	-	55
Kojenecké ústavy a dětské domovy	3	5,61	111,77	-	186
Dětské stacionáře a centra	8	2,92	70,15	-	299
Jesle a další dětská zařízení	3	-	17,75	-	100
Stacionáře pro dospělé	6	7,30	33,50	-	223
Dopravní a záchranná zdrav. služba	42	35,26	138,05	-	-
Ostatní	1	0,20	6,00	-	13
<b>Zvláštní zdravotnická zařízení celkem</b>	63	51,29	377,22	-	821
Lékárny	187	-	577,52	-	-
Výdejny	16	-	-	-	-
<b>Zařízení lékárenské péče celkem</b>	203	-	577,52	-	-
<b>Hygienická služba</b>	8	52,76	210,55	-	-
<b>Ostatní</b>	3	-	-	-	-
<b>Celkem (zařízení, lékaři, lůžka)</b>	2 786	4 587,30	12 600,72	9 459	945

## 4. Sít' zdravotnických zařízení v krajích k 31.12. 2002

rezort zdravotnictví celkem

Druh zařízení	Počet zařízení	Přepočtený počet		Lůžka	Místa
		lékařů	SZP		
<b>Olomoucký kraj</b>					
<b>Nemocnice (vč. ambulantní části)</b>	9	966,42	3 453,36	3 609	38
Léčebny pro dlouhodobě nemocné	5	17,40	150,61	506	-
Léčebny Tbc a respir. nemocí - dospělí	1	5,50	27,25	110	-
Psychiatrické léčebny - dospělí	2	31,65	173,72	750	-
Ostatní dětské odborné léčebné ústavy	1	4,12	25,60	170	-
Lázeňské léčebny - dospělí	6	34,39	270,99	2 551	-
Ozdravovny	2	0,50	6,00	100	-
<b>Odborné léčebné ústavy celkem</b>	17	93,56	654,17	4 187	-
Polikliniky, sdružená ambulantní zařízení	4	67,18	91,90	-	-
Samost.ordinace prakt.lékaře pro dospělé	292	292,26	275,70	-	-
Samost.ordinace prakt.lék.pro děti a dorost	138	139,65	132,82	-	-
Samost.ordinace prakt.lékaře stomatologa	351	363,60	350,09	-	-
Samost.ordinace prakt.lékaře gynekologa	64	69,16	79,99	-	-
Samost.ordinace odborného lék.specialisty	331	320,69	335,20	-	-
Ostatní ambulantní zařízení	332	24,67	594,35	-	7
<b>Samostatná ambulantní zařízení celkem</b>	1 512	1 277,21	1 860,05	-	7
Kojenecké ústavy a dětské domovy	4	4,00	64,45	-	147
Dětské stacionáře a centra	3	2,04	16,87	-	224
Jesle a další dětská zařízení	4	-	22,00	-	135
Dopravní a záchranná zdrav. služba	22	30,37	161,72	-	-
Ostatní	1	-	1,00	-	-
<b>Zvláštní zdravotnická zařízení celkem</b>	34	36,41	266,04	-	506
Lékárny	113	-	217,33	-	-
Výdejny	9	-	6,23	-	-
Ostatní	1	-	-	-	-
<b>Zařízení lékárenské péče celkem</b>	123	-	223,56	-	-
<b>Hygienická služba</b>	5	26,80	89,08	-	-
<b>Ostatní</b>	4	-	-	-	-
<b>Celkem (zařízení, lékaři, lůžka)</b>	1 704	2 400,40	6 546,26	7 796	551



## 4. Sít' zdravotnických zařízení v krajích k 31.12. 2002

rezort zdravotnictví celkem

Druh zařízení	Počet zařízení	Přepočtený počet		Lůžka	Místa
		lékařů	SZP		
<b>Zlínský kraj</b>					
<b>Nemocnice (vč. ambulantní části)</b>	11	651,66	2 714,36	3 375	33
Léčebny pro dlouhodobě nemocné	4	10,50	142,43	388	-
Psychiatrické léčebny - dospělí	1	44,77	376,43	1 200	-
Dětské psychiatrické léčebny	1	0,80	24,27	50	-
Ostatní dětské odborné léčebné ústavy	1	1,40	9,00	20	-
Lázeňské léčebny - dospělí	7	25,92	136,15	2 089	-
Ozdravovny	1	0,30	4,00	25	-
<b>Odborné léčebné ústavy celkem</b>	15	83,69	692,28	3 772	-
Polikliniky, sdružená ambulantní zařízení	1	2,00	2,00	-	-
Zdravotnická střediska	1	2,00	2,00	-	-
Samost.ordinace prakt.lékaře pro dospělé	277	278,59	263,66	-	-
Samost.ordinace prakt.lék.pro děti a dorost	122	121,20	119,08	-	-
Samost.ordinace prakt.lékaře stomatologa	332	357,79	345,87	-	-
Samost.ordinace prakt.lékaře gynekologa	62	56,43	65,64	-	-
Samost.ordinace odborného lék.specialisty	291	285,98	340,92	-	-
Ostatní ambulantní zařízení	270	8,04	456,86	-	-
<b>Samostatná ambulantní zařízení celkem</b>	1 356	1 112,03	1 596,03	-	-
Kojenecké ústavy a dětské domovy	2	0,70	38,50	-	83
Dětské stacionáře a centra	1	-	13,00	-	20
Jesle a další dětská zařízení	7	-	26,00	-	172
Dopravní a záchranná zdrav. služba	24	16,96	111,28	-	-
Ostatní	1	-	4,00	-	12
<b>Zvláštní zdravotnická zařízení celkem</b>	35	17,66	192,78	-	287
Lékárny	102	-	212,73	-	-
Výdejny	2	-	-	-	-
<b>Zařízení lékárenské péče celkem</b>	104	-	212,73	-	-
<b>Hygienická služba</b>	4	25,24	82,27	-	-
<b>Ostatní</b>	3	-	0,22	-	-
<b>Celkem (zařízení, lékaři, lůžka)</b>	1 528	1 890,28	5 490,67	7 147	320

## 4. Sít' zdravotnických zařízení v krajích k 31.12. 2002

rezort zdravotnictví celkem

Druh zařízení	Počet zařízení	Přepočtený počet		Lůžka	Místa
		lékařů	SZP		
<b>Moravskoslezský kraj</b>					
<b>Nemocnice (vč. ambulantní části)</b>	20	1 839,38	7 083,08	7 877	72
Léčebny pro dlouhodobě nemocné	12	32,93	261,42	1 031	-
Léčebny Tbc a respir. nemocí - dospělí	3	18,56	86,12	335	-
Psychiatrické léčebny - dospělí	1	51,16	313,03	1 015	-
Rehabilitační ústavy - dospělí	1	11,18	146,14	373	-
Ostatní odborné léčebné ústavy - dospělí	2	14,37	103,77	313	-
Dětské léčebny Tbc a respir. nemocí	1	1,00	6,25	20	-
Ostatní dětské odborné léčebné ústavy	1	2,00	14,00	62	-
Lázeňské léčebny - dospělí	3	30,75	252,95	1 831	-
Další lůžková zařízení	2	6,41	9,32	15	-
<b>Odborné léčebné ústavy celkem</b>	26	168,36	1 193,00	4 995	-
Polikliniky, sdružená ambulantní zařízení	12	83,91	242,87	-	-
Zdravotnická střediska	3	3,78	3,80	-	-
Samost.ordinace prakt.lékaře pro dospělé	530	533,15	519,65	-	-
Samost.ordinace prakt.lék.pro děti a dorost	247	246,56	253,94	-	-
Samost.ordinace prakt.lékaře stomatologa	621	664,81	610,72	-	-
Samost.ordinace prakt.lékaře gynekologa	130	127,63	153,81	-	-
Samost.ordinace odborného lék.specialisty	641	582,02	765,99	-	-
Ostatní ambulantní zařízení	454	41,18	933,71	-	21
<b>Samostatná ambulantní zařízení celkem</b>	2 638	2 283,04	3 484,49	-	21
Kojenecké ústavy a dětské domovy	5	6,16	151,42	-	298
Dětské stacionáře a centra	7	3,97	62,79	-	188
Jesle a další dětská zařízení	4	-	22,94	-	150
Stacionáře pro dospělé	7	5,15	10,15	-	68
Dopravní a záchranná zdrav. služba	24	39,14	279,94	-	-
Ostatní	5	2,46	29,14	-	48
<b>Zvláštní zdravotnická zařízení celkem</b>	52	56,88	556,38	-	752
Lékárny	213	-	525,81	-	-
Výdejny	19	-	6,00	-	-
<b>Zařízení lékárenské péče celkem</b>	232	-	531,81	-	-
Hygienická služba	6	56,20	321,94	-	-
Ostatní	1	-	17,60	-	-
<b>Celkem (zařízení, lékaři, lůžka)</b>	2 975	4 403,86	13 188,30	12 872	845

## 5. Sít' zdravotnických zařízení v ČR k 31.12. 2002

rezort zdravotnictví - nestátní

Druh zařízení	Počet zařízení	Přepočtený počet		Lůžka	Místa
		lékařů	SZP		
<b>Nemocnice (vč. ambulantní části)</b>	93	3 034,17	11 905,21	14 950	72
Léčebny pro dlouhodobě nemocné	31	109,33	878,33	3 001	-
Psychiatrické léčebny - dospělí	1	4,00	23,00	80	-
Rehabilitační ústavy - dospělí	1	2,30	17,00	39	-
Ostatní odborné léčebné ústavy - dospělí	6	65,45	253,38	527	-
Ostatní dětské odborné léčebné ústavy	3	10,87	56,35	433	-
Lázeňské léčebny - dospělí	48	267,99	1 338,62	18 106	-
Dětské lázeňské léčebny	3	5,82	46,00	241	-
Ozdravovny	6	2,84	36,00	354	-
Hospic	6	11,59	80,52	171	-
Další lůžková zařízení	8	23,44	54,97	77	-
<b>Odborné léčebné ústavy celkem</b>	113	503,63	2 784,17	23 029	-
Polikliniky, sdružená ambulantní zařízení	165	1 141,67	2 344,66	-	9
Zdravotnická střediska	87	178,74	269,26	-	-
Samost.ordinace prakt.lékaře pro dospělé	4 390	4 423,39	4 232,87	-	-
Samost.ordinace prakt.lék.pro děti a dorost	2 108	2 097,94	2 050,11	-	-
Samost.ordinace prakt.lékaře stomatologa	5 408	5 710,18	5 582,66	-	-
Samost.ordinace prakt.lékaře gynekologa	1 125	1 069,80	1 188,84	-	4
Samost.ordinace odborného lék. specialisty	5 725	5 389,98	6 144,48	-	29
Ostatní ambulantní zařízení	3 834	332,20	8 071,61	-	217
<b>Samostatná ambulantní zařízení celkem</b>	22 842	20 343,90	29 884,49	-	259
Kojenecké ústavy a dětské domovy	6	14,44	298,54	-	521
Dětské stacionáře a centra	40	11,67	242,39	-	1 279
Jesle a další dětská zařízení	50	-	227,88	-	1 424
Stacionáře pro dospělé	18	28,75	58,13	-	391
Dopravní a záchranná zdrav. služba	231	66,63	305,98	-	-
Ostatní	15	9,95	41,80	-	70
<b>Zvláštní zdravotnická zařízení celkem</b>	360	131,44	1 174,72	-	3 685

**5. Sít' zdravotnických zařízení v ČR k 31.12. 2002**

rezort zdravotnictví - nestátní

Druh zařízení	Počet zařízení	Přepočtený počet		Lůžka	Místa
		lékařů	SZP		
Lékárny	1 794	0,10	3 875,32	-	-
Výdejny	203	-	103,64	-	-
Ostatní	1	-	-	-	-
<b>Zařízení lékárenské péče celkem</b>	1 998	0,10	3 978,96	-	-
<b>Hygienická služba</b>	2	59,90	194,38	-	-
<b>Ostatní</b>	96	47,31	106,83	-	-
<b>Celkem (zařízení, lékaři, lůžka)</b>	25 504	24 120,45	50 028,76	37 979	4 016

Pozn.: Do počtu zařízení nejsou zahrnuta detašovaná pracoviště.

**6. Ambulantní péče v lůžkových a ambulantních zařízeních v ČR**

Oddělení a pracoviště daného oboru	Přepočtený počet				Počet SZP na 1 lékaře
	rezorty celkem		rezort zdravotnictví		
	lékaři	SZP	lékaři	SZP	
Interna	1 632,66	2 633,86	1 578,91	2 546,04	1,61
Kardiologie	184,51	237,59	180,31	233,39	1,29
Revmatologie	85,01	95,64	84,81	95,44	1,13
Diabetologie	145,21	160,99	140,98	155,58	1,11
Gastroenterologie	94,01	120,04	89,01	109,54	1,28
Endokrinologie	64,30	60,19	63,50	59,39	0,94
Klinická farmakologie	11,51	19,02	11,51	19,02	1,65
Geriatric	14,79	28,90	14,79	28,90	1,95
Infekční	49,14	90,39	48,94	90,39	1,84
Alergologie	221,68	250,49	220,88	249,49	1,13
TRN	308,81	684,30	306,79	682,17	2,22
Neurologie	694,50	824,57	672,91	796,53	1,19
Psychiatrie	602,44	387,71	582,80	364,64	0,64
Sexuologie	14,81	14,60	14,81	14,60	0,99
Nemoci z povolání	63,01	84,63	57,01	79,63	1,34
Pediatric	273,36	473,88	273,36	473,88	1,73
Gynekologie	287,68	644,01	283,21	639,17	2,24
Novorozenecké	6,74	9,11	6,74	9,11	1,35
Chirurgie	985,99	1 886,12	964,16	1 843,62	1,91
Neurochirurgie	30,11	47,65	30,11	47,65	1,58
Plastická chirurgie	74,74	125,97	73,34	122,97	1,69
Kardiochirurgie	31,74	51,12	31,74	51,12	1,61
Traumatologie	32,40	88,55	29,40	81,55	2,73
AR	868,61	1 104,66	844,95	1 071,66	1,27
Ortopedie	526,92	665,00	519,29	653,55	1,26
Urologie	270,91	434,32	264,49	421,02	1,60
ORL	616,37	797,35	596,61	770,20	1,29
Foniatric	28,73	43,88	28,73	43,88	1,53
Oftalmologie	784,75	909,91	765,53	884,20	1,16
Stomatologie	469,59	4 283,47	462,16	4 275,64	9,12
Dermatovenerologie	615,29	731,79	602,54	714,20	1,19
Klinická onkologie	108,60	214,77	104,60	208,77	1,98
Radioterapie	118,79	364,73	118,79	364,73	3,07
Dorostové	19,10	17,98	19,10	17,98	0,94
Tělovýchovné lékařství	39,88	46,10	33,78	39,10	1,16

## 6. Ambulantní péče v lůžkových a ambulantních zařízeních v ČR

Oddělení a pracoviště daného oboru	Přepočtený počet				Počet SZP na 1 lékaře
	rezorty celkem		rezort zdravotnictví		
	lékaři	SZP	lékaři	SZP	
Lékařská genetika	62,39	130,52	62,39	130,52	2,09
Záchranná služba <sup>1)</sup>	42,61	230,29	42,11	229,29	5,41
Dětská chirurgie	20,82	44,65	20,82	44,65	2,15
PL pro dospělé	5 186,12	5 332,30	4 831,52	4 693,91	1,03
PL pro děti	2 182,02	2 165,10	2 180,02	2 163,10	0,99
PL stomatolog	5 946,54	5 897,85	5 860,12	5 781,54	0,99
PL gynekolog	1 184,86	1 355,17	1 179,84	1 348,28	1,14
Nefrologie	23,57	59,93	22,57	54,93	2,54
Klinická biochemie	218,17	2 971,25	207,87	2 870,45	13,62
Klinická hematologie	126,99	669,38	125,69	661,38	5,27
Radiodiagnostika	1 200,52	3 192,52	1 155,56	3 081,98	2,66
Protetika	9,24	17,75	9,24	17,75	1,92
Transfúzní služba	189,73	1 199,59	186,73	1 181,99	6,32
Rehab. a fyzikální medicína	475,89	5 181,54	460,95	5 060,17	10,89
Nukleární medicína	125,40	415,38	120,40	402,38	3,31
Patologie	322,89	624,56	318,89	619,56	1,93
Soudní lékařství	60,98	69,06	57,98	66,06	1,13
Hrudní chirurgie	1,00	0,50	1,00	0,50	0,50
Hyg. obecná a komunální	3,10	5,00	-	-	1,61
Epidemiologie	4,86	11,09	4,86	11,09	2,28
Mikrobiologie	196,58	938,56	194,47	924,29	4,77
HEM laboratoře	-	3,00	-	3,00	-
Hemodialýza	117,78	797,62	117,78	797,62	6,77
Centrální příjem	17,41	145,91	17,41	145,91	8,38
Tkáňová stanice	3,00	10,50	3,00	10,50	3,50
Léčba popálenin	4,44	7,05	4,44	7,05	1,59
Operační sály	23,42	976,98	22,42	933,98	41,72
Dětské oční	9,77	25,34	9,77	25,34	2,59
Funkční diagnostika	35,46	48,89	32,26	46,19	1,38
Klinická imunologie	54,52	170,22	54,52	170,22	3,12
Lékařenské	-	41,06	-	30,46	-
Prostředky zdr. techniky	-	8,10	-	8,10	-
Krevní sklady	4,11	23,20	4,11	23,20	5,65
Ošetrovatelská péče	-	1 878,64	-	1 878,64	-
AT <sup>2)</sup>	3,20	4,85	3,20	4,85	1,52

**6. Ambulantní péče v lůžkových a ambulantních zařízeních v ČR**

Oddělení a pracoviště daného oboru	Přepočtený počet				Počet SZP na 1 lékaře
	rezorty celkem		rezort zdravotnictví		
	lékaři	SZP	lékaři	SZP	
Doprava	-	52,41	-	51,41	-
Ostatní	247,66	1 640,54	233,78	1 571,10	6,62
<b>ČR</b>	28 481,74	54 979,59	27 666,31	53 310,14	1,93

<sup>1)</sup> Uvedená jen záchranná služba při lůžkových zařízeních a při samostatných ambulantních zařízeních (bez středisek záchranné služby)

<sup>2)</sup> Péče o alkoholiky a toxikomany (pracoviště AT) je většinou poskytována na ambulant. psychiatrických odd.

## 7. Ambulantní péče v lůžkových a ambulantních zařízeních v krajích

Oddělení a pracoviště daného oboru	Přepočtený počet				Počet SZP na 1 lékaře
	rezorty celkem		rezort zdravotnictví		
	lékaři	SZP	lékaři	SZP	
<b>HI. m. Praha</b>					
Interna	307,48	438,26	291,13	414,36	1,43
Kardiologie	85,29	115,66	82,09	112,46	1,36
Revmatologie	27,95	35,75	27,75	35,55	1,28
Diabetologie	39,00	38,50	35,20	33,52	0,99
Gastroenterologie	31,26	40,39	26,26	29,89	1,29
Endokrinologie	31,93	26,06	31,13	25,26	0,82
Klinická farmakologie	4,10	7,00	4,10	7,00	1,71
Geriatric	2,65	9,15	2,65	9,15	3,45
Infekční	8,11	16,53	7,91	16,53	2,04
Alergologie	60,50	70,86	60,50	70,86	1,17
TRN	56,60	119,29	56,40	119,29	2,11
Neurologie	157,80	194,62	150,60	179,62	1,23
Psychiatrie	154,27	93,30	146,31	87,05	0,61
Sexuologie	4,46	3,71	4,46	3,71	0,83
Nemoci z povolání	17,53	17,95	15,53	15,95	1,02
Pediatric	47,65	114,98	47,65	114,98	2,41
Gynekologie	77,25	185,58	74,98	183,74	2,40
Novorozenecké	2,51	2,01	2,51	2,01	0,80
Chirurgie	204,00	314,95	198,50	301,95	1,54
Neurochirurgie	8,50	11,05	8,50	11,05	1,30
Plastická chirurgie	22,45	41,40	21,05	38,40	1,84
Kardiochirurgie	22,64	34,22	22,64	34,22	1,51
Traumatologie	14,30	24,50	11,30	17,50	1,71
AR	253,26	262,42	238,60	242,42	1,04
Ortopedie	109,02	115,42	104,82	108,22	1,06
Urologie	56,49	102,40	52,49	91,40	1,81
ORL	139,82	170,82	133,02	161,82	1,22
Foniatric	13,85	24,32	13,85	24,32	1,76
Oftalmologie	159,80	183,30	152,45	173,75	1,15
Stomatologie	129,63	676,94	125,63	672,54	5,22
Dermatovenerologie	158,87	195,70	154,28	188,51	1,23
Klinická onkologie	28,38	54,60	24,38	48,60	1,92
Radioterapie	31,84	122,47	31,84	122,47	3,85
Dorostové	4,75	4,85	4,75	4,85	1,02



## 7. Ambulantní péče v lůžkových a ambulantních zařízeních v krajích

Oddělení a pracoviště daného oboru	Přepočtený počet				Počet SZP na 1 lékaře
	rezorty celkem		rezort zdravotnictví		
	lékaři	SZP	lékaři	SZP	
Tělovýchovné lékařství	15,57	14,70	9,47	7,70	0,94
Lékařská genetika	24,12	35,40	24,12	35,40	1,47
Dětská chirurgie	10,67	27,65	10,67	27,65	2,59
PL pro dospělé	694,23	678,61	635,78	592,74	0,98
PL pro děti	257,37	240,56	257,37	240,56	0,94
PL stomatolog	985,61	979,28	966,61	947,28	0,99
PL gynekolog	217,22	227,67	217,03	227,48	1,05
Nefrologie	10,50	29,70	9,50	24,70	2,83
Klinická biochemie	65,59	583,34	64,29	564,34	8,89
Klinická hematologie	34,45	171,73	33,15	163,73	4,99
Radiodiagnostika	257,18	553,26	235,08	502,56	2,15
Protetika	3,10	14,70	3,10	14,70	4,74
Transfúzní služba	42,65	158,97	39,65	141,37	3,73
Rehab. a fyzikální medicíny	108,37	795,36	101,23	751,86	7,34
Nukleární medicína	28,73	89,12	26,73	81,12	3,10
Patologie	70,27	101,88	66,27	96,88	1,45
Soudní lékařství	24,13	20,36	21,13	17,36	0,84
Hyg. obecná a komunální	1,00	1,00	-	-	1,00
Mikrobiologie	54,45	172,80	54,45	172,80	3,17
Hemodialýza	19,60	113,12	19,60	113,12	5,77
Centrální příjem	10,41	34,75	10,41	34,75	3,34
Léčba popálenin	1,39	3,05	1,39	3,05	2,19
Operační sály	2,00	92,44	1,00	49,44	46,22
Dětské oční	8,27	18,65	8,27	18,65	2,26
Funkční diagnostika	16,39	23,08	13,89	21,08	1,41
Klinická imunologie	30,58	76,52	30,58	76,52	2,50
Prostředky zdr. techniky	-	1,50	-	1,50	-
Ošetrovatelská péče	-	299,17	-	299,17	-
AT	2,00	3,00	2,00	3,00	1,50
Ostatní	130,68	418,33	121,32	373,95	3,20
<b>HI. m. Praha celkem</b>	<b>5 600,47</b>	<b>9 848,66</b>	<b>5 349,35</b>	<b>9 307,41</b>	<b>1,76</b>

## 7. Ambulantní péče v lůžkových a ambulantních zařízeních v krajích

Oddělení a pracoviště daného oboru	Přepočtený počet				Počet SZP na 1 lékaře
	rezorty celkem		rezort zdravotnictví		
	lékaři	SZP	lékaři	SZP	
<b>Středočeský kraj</b>					
Interna	145,02	208,78	143,02	203,78	1,44
Kardiologie	9,10	10,25	9,10	10,25	1,13
Revmatologie	8,35	7,65	8,35	7,65	0,92
Diabetologie	11,81	12,43	11,81	12,43	1,05
Gastroenterologie	5,70	7,60	5,70	7,60	1,33
Endokrinologie	1,35	1,43	1,35	1,43	1,06
Geriatric	0,10	1,29	0,10	1,29	12,90
Infekční	2,20	3,30	2,20	3,30	1,50
Alergologie	20,15	21,05	20,15	21,05	1,05
TRN	28,83	77,31	28,48	77,21	2,68
Neurologie	53,07	49,91	52,99	49,83	0,94
Psychiatrie	47,17	31,55	46,93	31,31	0,67
Nemoci z povolání	1,50	5,81	1,50	5,81	3,87
Pediatric	22,94	41,04	22,94	41,04	1,79
Gynekologie	22,17	39,44	22,17	39,44	1,78
Chirurgie	98,23	208,99	98,23	208,99	2,13
Plastická chirurgie	1,90	3,40	1,90	3,40	1,79
AR	57,16	96,03	57,16	96,03	1,68
Ortopedie	52,60	77,57	52,60	77,57	1,48
Urologie	21,64	27,85	21,34	27,55	1,29
ORL	50,05	58,86	50,05	58,86	1,18
Foniatric	0,40	0,40	0,40	0,40	1,00
Oftalmologie	60,63	65,08	59,63	64,08	1,07
Stomatologie	15,34	341,66	15,34	341,66	22,27
Dermatovenerologie	46,74	42,42	46,74	42,42	0,91
Klinická onkologie	14,34	24,51	14,34	24,51	1,71
Radioterapie	3,33	13,20	3,33	13,20	3,96
Dorostové	1,70	2,50	1,70	2,50	1,47
Tělovýchovné lékařství	1,21	1,32	1,21	1,32	1,09
Lékařská genetika	2,50	1,20	2,50	1,20	0,48
Záchranná služba	3,50	17,71	3,50	17,71	5,06
Dětská chirurgie	1,00	2,00	1,00	2,00	2,00
PL pro dospělé	539,22	567,83	504,80	492,48	1,05
PL pro děti	238,18	230,92	238,18	230,92	0,97

## 7. Ambulantní péče v lůžkových a ambulantních zařízeních v krajích

Oddělení a pracoviště daného oboru	Přepočtený počet				Počet SZP na 1 lékaře
	rezorty celkem		rezort zdravotnictví		
	lékaři	SZP	lékaři	SZP	
PL stomatolog	515,85	486,91	505,34	474,40	0,94
PL gynekolog	112,86	141,22	111,36	139,52	1,25
Nefrologie	1,04	1,23	1,04	1,23	1,18
Klinická biochemie	11,19	239,80	11,19	239,80	21,43
Klinická hematologie	6,60	50,30	6,60	50,30	7,62
Radiodiagnostika	93,70	251,41	92,28	248,01	2,68
Transfúzní služba	8,80	66,23	8,80	66,23	7,53
Rehab. a fyzikální medicína	32,69	445,00	32,19	437,61	13,61
Nukleární medicína	13,50	41,00	13,50	41,00	3,04
Patologie	20,46	52,61	20,46	52,61	2,57
Mikrobiologie	6,05	50,56	6,05	50,56	8,36
Hemodialýza	16,70	88,67	16,70	88,67	5,31
Operační sály	-	16,00	-	16,00	-
Funkční diagnostika	0,20	0,70	0,20	0,70	3,50
Klinická imunologie	0,30	6,00	0,30	6,00	20,00
Lékařenské	-	14,65	-	14,65	-
Prostředky zdr. techniky	-	6,00	-	6,00	-
Krevní sklady	1,00	2,80	1,00	2,80	2,80
Ošetrovatelská péče	-	102,09	-	102,09	-
AT	0,30	0,50	0,30	0,50	1,67
Doprava	-	15,50	-	15,50	-
Ostatní	14,02	102,56	12,62	100,06	7,32
<b>Středočeský kraj celkem</b>	<b>2 444,39</b>	<b>4 484,03</b>	<b>2 390,67</b>	<b>4 374,46</b>	<b>1,83</b>

## 7. Ambulantní péče v lůžkových a ambulantních zařízeních v krajích

Oddělení a pracoviště daného oboru	Přepočtený počet				Počet SZP na 1 lékaře
	rezorty celkem		rezort zdravotnictví		
	lékaři	SZP	lékaři	SZP	
<b>Jihočeský kraj</b>					
Interna	85,58	131,08	85,58	131,08	1,53
Kardiologie	13,99	18,70	13,99	18,70	1,34
Revmatologie	2,78	1,98	2,78	1,98	0,71
Diabetologie	8,61	7,77	8,61	7,77	0,90
Gastroenterologie	3,85	5,10	3,85	5,10	1,33
Endokrinologie	1,50	1,20	1,50	1,20	0,80
Geriatric	2,10	2,61	2,10	2,61	1,24
Infekční	4,30	7,80	4,30	7,80	1,81
Alergologie	7,98	6,67	7,98	6,67	0,84
TRN	14,33	31,76	14,20	31,76	2,22
Neurologie	33,04	31,31	33,04	31,31	0,95
Psychiatrie	32,12	18,40	32,12	18,40	0,57
Sexuologie	1,00	1,00	1,00	1,00	1,00
Nemoci z povolání	3,00	3,00	3,00	3,00	1,00
Pediatric	19,62	28,49	19,62	28,49	1,45
Gynekologie	14,65	27,70	14,65	27,70	1,89
Novorozenecké	1,20	1,00	1,20	1,00	0,83
Chirurgie	54,99	95,96	54,99	95,96	1,75
Neurochirurgie	0,60	0,60	0,60	0,60	1,00
Plastická chirurgie	5,23	4,65	5,23	4,65	0,89
Kardiochirurgie	2,00	4,00	2,00	4,00	2,00
Traumatologie	3,70	13,20	3,70	13,20	3,57
AR	29,00	43,20	29,00	43,20	1,49
Ortopedie	28,07	33,87	28,07	33,87	1,21
Urologie	14,05	19,20	14,05	19,20	1,37
ORL	26,23	34,44	26,23	34,44	1,31
Foniatric	0,50	0,50	0,50	0,50	1,00
Oftalmologie	39,30	35,81	39,30	35,81	0,91
Stomatologie	20,61	295,55	20,61	295,55	14,34
Dermatovenerologie	29,02	29,70	29,02	29,70	1,02
Klinická onkologie	3,90	7,83	3,90	7,83	2,01
Radioterapie	5,38	10,00	5,38	10,00	1,86
Dorostové	4,13	3,13	4,13	3,13	0,76
Tělovýchovné lékařství	0,85	0,67	0,85	0,67	0,79

## 7. Ambulantní péče v lůžkových a ambulantních zařízeních v krajích

Oddělení a pracoviště daného oboru	Přepočtený počet				Počet SZP na 1 lékaře
	rezorty celkem		rezort zdravotnictví		
	lékaři	SZP	lékaři	SZP	
Lékařská genetika	3,94	15,00	3,94	15,00	3,81
Záchranná služba	2,60	20,00	2,60	20,00	7,69
PL pro dospělé	323,29	341,84	298,79	296,84	1,06
PL pro děti	140,93	130,55	140,93	130,55	0,93
PL stomatolog	360,65	418,43	357,39	414,17	1,16
PL gynekolog	70,95	83,16	70,95	83,16	1,17
Nefrologie	2,10	3,00	2,10	3,00	1,43
Klinická biochemie	11,75	171,05	11,75	171,05	14,56
Klinická hematologie	7,09	27,91	7,09	27,91	3,94
Radiodiagnostika	53,67	158,58	53,54	158,36	2,96
Protetika	0,75	0,20	0,75	0,20	0,27
Transfúzní služba	9,42	76,88	9,42	76,88	8,16
Rehab. a fyzikální medicína	29,03	365,22	29,03	362,22	12,58
Nukleární medicína	7,30	20,00	7,30	20,00	2,74
Patologie	16,47	36,00	16,47	36,00	2,19
Soudní lékařství	3,00	4,00	3,00	4,00	1,33
Mikrobiologie	15,30	60,68	15,30	60,68	3,97
Hemodialýza	6,99	49,00	6,99	49,00	7,01
Operační sály	2,20	60,10	2,20	60,10	27,32
Funkční diagnostika	1,50	1,20	1,50	1,20	0,80
Klinická imunologie	3,50	9,50	3,50	9,50	2,71
Ošetrovatelská péče	-	142,21	-	142,21	-
Doprava	-	5,00	-	5,00	-
Ostatní	6,40	61,54	5,40	60,54	9,62
<b>Jihočeský kraj celkem</b>	<b>1 596,04</b>	<b>3 218,93</b>	<b>1 567,02</b>	<b>3 165,45</b>	<b>2,02</b>

## 7. Ambulantní péče v lůžkových a ambulantních zařízeních v krajích

Oddělení a pracoviště daného oboru	Přepočtený počet				Počet SZP na 1 lékaře
	rezorty celkem		rezort zdravotnictví		
	lékaři	SZP	lékaři	SZP	
<b>Plzeňský kraj</b>					
Interna	116,98	170,02	104,83	150,02	1,45
Kardiologie	2,58	2,83	2,58	2,83	1,10
Revmatologie	3,00	2,50	3,00	2,50	0,83
Diabetologie	7,18	9,11	7,18	9,11	1,27
Gastroenterologie	1,65	2,40	1,65	2,40	1,46
Endokrinologie	1,00	-	1,00	-	-
Klinická farmakologie	4,71	9,27	4,71	9,27	1,97
Infekční	3,44	3,52	3,44	3,52	1,02
Alergologie	10,06	20,56	9,26	19,56	2,04
TRN	24,08	46,43	23,93	46,43	1,93
Neurologie	33,95	32,83	31,19	31,47	0,97
Psychiatrie	42,96	28,91	39,06	20,91	0,67
Nemoci z povolání	7,63	9,00	6,63	8,00	1,18
Pediatrie	11,45	26,92	11,45	26,92	2,35
Gynekologie	11,88	27,95	9,88	24,95	2,35
Novorozenecké	0,50	1,00	0,50	1,00	2,00
Chirurgie	58,66	97,21	51,26	84,21	1,66
Neurochirurgie	3,00	3,00	3,00	3,00	1,00
Plastická chirurgie	1,65	1,00	1,65	1,00	0,61
Kardiochirurgie	2,00	1,00	2,00	1,00	0,50
AR	54,40	82,43	49,40	74,43	1,52
Ortopedie	27,16	38,22	26,16	36,22	1,41
Urologie	12,85	16,29	12,85	16,29	1,27
ORL	41,12	48,79	35,92	40,79	1,19
Oftalmologie	43,08	48,41	40,08	44,24	1,12
Stomatologie	34,66	256,67	34,66	256,67	7,41
Dermatovenerologie	32,03	42,55	31,03	41,55	1,33
Klinická onkologie	2,70	1,90	2,70	1,90	0,70
Radioterapie	9,61	24,18	9,61	24,18	2,52
Dorostové	0,12	-	0,12	-	-
Tělovýchovné lékařství	0,71	0,58	0,71	0,58	0,82
Lékařská genetika	5,06	13,88	5,06	13,88	2,74
Záchranná služba	3,30	10,50	3,30	10,50	3,18
PL pro dospělé	302,10	336,39	268,59	267,21	1,11

## 7. Ambulantní péče v lůžkových a ambulantních zařízeních v krajích

Oddělení a pracoviště daného oboru	Přepočtený počet				Počet SZP na 1 lékaře
	rezorty celkem		rezort zdravotnictví		
	lékaři	SZP	lékaři	SZP	
PL pro děti	110,71	117,06	108,71	115,06	1,06
PL stomatolog	365,50	353,65	353,74	339,65	0,97
PL gynekolog	58,87	69,95	57,87	67,95	1,19
Nefrologie	0,50	0,50	0,50	0,50	1,00
Klinická biochemie	20,45	192,75	14,45	157,95	9,43
Klinická hematologie	12,32	51,41	12,32	51,41	4,17
Radiodiagnostika	74,98	201,30	67,98	184,30	2,69
Protetika	1,55	-	1,55	-	-
Transfúzní služba	10,34	64,13	10,34	64,13	6,20
Rehab. a fyzikální medicína	29,92	264,93	27,82	251,93	8,86
Nukleární medicína	10,86	35,20	7,86	30,20	3,24
Patologie	26,70	54,30	26,70	54,30	2,03
Soudní lékařství	5,71	7,00	5,71	7,00	1,23
Hyg. obecná a komunální	-	2,00	-	-	-
Mikrobiologie	13,19	54,27	11,08	40,00	4,11
Hemodialýza	5,75	46,41	5,75	46,41	8,07
Centrální příjem	0,80	26,00	0,80	26,00	32,50
Operační sály	-	46,60	-	46,60	-
Funkční diagnostika	0,07	0,50	0,07	0,50	7,14
Lékařenské	-	15,61	-	7,81	-
Ošetrovatelská péče	-	123,49	-	123,49	-
Doprava	-	4,00	-	4,00	-
Ostatní	7,56	169,09	7,56	169,09	22,37
<b>Plzeňský kraj celkem</b>	<b>1 673,04</b>	<b>3 316,40</b>	<b>1 559,20</b>	<b>3 064,82</b>	<b>1,98</b>

## 7. Ambulantní péče v lůžkových a ambulantních zařízeních v krajích

Oddělení a pracoviště daného oboru	Přepočtený počet				Počet SZP na 1 lékaře
	rezorty celkem		rezort zdravotnictví		
	lékaři	SZP	lékaři	SZP	
<b>Karlovarský kraj</b>					
Interna	27,82	48,27	27,82	48,27	1,74
Kardiologie	1,35	1,25	1,35	1,25	0,93
Revmatologie	1,80	2,00	1,80	2,00	1,11
Diabetologie	7,12	7,62	7,12	7,62	1,07
Gastroenterologie	4,70	4,35	4,70	4,35	0,93
Endokrinologie	1,85	2,00	1,85	2,00	1,08
Infekční	1,05	1,85	1,05	1,85	1,76
Alergologie	3,05	2,30	3,05	2,30	0,75
TRN	8,09	15,97	7,72	15,49	1,97
Neurologie	14,10	20,80	14,10	20,80	1,48
Psychiatrie	12,65	9,30	12,65	9,30	0,74
Nemoci z povolání	0,02	-	0,02	-	-
Pediatric	9,03	9,78	9,03	9,78	1,08
Gynekologie	3,90	9,88	3,90	9,88	2,53
Novorozenecké	0,50	0,60	0,50	0,60	1,20
Chirurgie	24,68	42,64	24,68	42,64	1,73
Plastická chirurgie	2,90	6,10	2,90	6,10	2,10
AR	19,87	20,10	19,87	20,10	1,01
Ortopedie	14,96	19,44	14,96	19,44	1,30
Urologie	6,90	10,70	6,90	10,70	1,55
ORL	12,55	18,20	12,55	18,08	1,45
Foniatric	1,00	0,50	1,00	0,50	0,50
Oftalmologie	19,51	29,30	19,51	29,18	1,50
Stomatologie	4,96	121,45	4,96	121,45	24,49
Dermatovenerologie	13,67	21,01	13,67	20,89	1,54
Klinická onkologie	2,50	3,20	2,50	3,20	1,28
Radioterapie	3,53	6,00	3,53	6,00	1,70
Tělovýchovné lékařství	0,46	1,36	0,46	1,36	2,96
Lékařská genetika	1,00	1,00	1,00	1,00	1,00
PL pro dospělé	140,50	161,38	128,13	128,26	1,15
PL pro děti	63,85	74,84	63,85	74,84	1,17
PL stomatolog	152,01	174,01	147,51	169,51	1,15
PL gynekolog	35,42	41,10	35,42	41,10	1,16
Nefrologie	0,85	1,60	0,85	1,60	1,88



## 7. Ambulantní péče v lůžkových a ambulantních zařízeních v krajích

Oddělení a pracoviště daného oboru	Přepočtený počet				Počet SZP na 1 lékaře
	rezorty celkem		rezort zdravotnictví		
	lékaři	SZP	lékaři	SZP	
Klinická biochemie	4,60	71,53	4,60	70,53	15,55
Klinická hematologie	2,00	11,44	2,00	11,44	5,72
Radiodiagnostika	27,69	77,00	27,69	75,00	2,78
Transfúzní služba	4,60	32,50	4,60	32,50	7,07
Rehab. a fyzikální medicína	23,90	140,86	23,90	140,86	5,89
Nukleární medicína	2,80	14,00	2,80	14,00	5,00
Patologie	7,76	11,33	7,76	11,33	1,46
Soudní lékařství	2,00	3,70	2,00	3,70	1,85
Mikrobiologie	4,00	27,30	4,00	27,30	6,83
HEM laboratoře	-	3,00	-	3,00	-
Hemodialýza	6,45	32,70	6,45	32,70	5,07
Klinická imunologie	-	2,00	-	2,00	-
Lékařenské	-	8,00	-	8,00	-
Krevní sklady	-	1,00	-	1,00	-
Ošetrovatelská péče	-	72,71	-	72,71	-
AT	-	1,00	-	1,00	-
Ostatní	1,10	9,79	1,10	9,79	8,90
<b>Karlovarský kraj celkem</b>	<b>705,05</b>	<b>1 409,76</b>	<b>687,81</b>	<b>1 368,30</b>	<b>2,00</b>

## 7. Ambulantní péče v lůžkových a ambulantních zařízeních v krajích

Oddělení a pracoviště daného oboru	Přepočtený počet				Počet SZP na 1 lékaře
	rezorty celkem		rezort zdravotnictví		
	lékaři	SZP	lékaři	SZP	
<b>Ústecký kraj</b>					
Interna	101,88	178,86	101,88	178,86	1,76
Kardiologie	6,03	5,93	5,03	4,93	0,98
Revmatologie	3,50	4,00	3,50	4,00	1,14
Diabetologie	7,00	7,00	7,00	7,00	1,00
Gastroenterologie	5,25	6,25	5,25	6,25	1,19
Endokrinologie	3,20	4,20	3,20	4,20	1,31
Geriatric	1,00	1,00	1,00	1,00	1,00
Infekční	2,39	5,20	2,39	5,20	2,18
Alergologie	13,45	13,65	13,45	13,65	1,02
TRN	24,69	54,55	24,69	54,55	2,21
Neurologie	44,74	59,40	44,74	59,40	1,33
Psychiatrie	35,55	19,43	35,55	19,43	0,55
Sexuologie	2,00	3,00	2,00	3,00	1,50
Nemoci z povolání	1,00	2,00	1,00	2,00	2,00
Pediatric	24,68	35,80	24,68	35,80	1,45
Gynekologie	18,75	36,43	18,75	36,43	1,94
Novorozenecké	0,25	-	0,25	-	-
Chirurgie	68,40	122,23	68,40	122,23	1,79
Neurochirurgie	1,00	3,00	1,00	3,00	3,00
Plastická chirurgie	1,30	1,70	1,30	1,70	1,31
Traumatologie	2,70	11,36	2,70	11,36	4,21
AR	56,27	86,47	56,27	86,47	1,54
Ortopedie	34,11	46,90	34,11	46,90	1,38
Urologie	17,89	19,27	17,89	19,27	1,08
ORL	34,51	46,46	34,51	46,46	1,35
Foniatric	1,90	2,90	1,90	2,90	1,53
Oftalmologie	47,00	54,76	47,00	54,76	1,17
Stomatologie	20,81	360,16	20,81	360,16	17,31
Dermatovenerologie	38,19	50,51	38,19	50,51	1,32
Klinická onkologie	4,75	8,30	4,75	8,30	1,75
Radioterapie	5,51	10,00	5,51	10,00	1,82
Tělovýchovné lékařství	0,59	1,21	0,59	1,21	2,05
Lékařská genetika	3,13	8,00	3,13	8,00	2,56
Záchranná služba	5,00	19,00	5,00	19,00	3,80

## 7. Ambulantní péče v lůžkových a ambulantních zařízeních v krajích

Oddělení a pracoviště daného oboru	Přepočtený počet				Počet SZP na 1 lékaře
	rezorty celkem		rezort zdravotnictví		
	lékaři	SZP	lékaři	SZP	
Dětská chirurgie	3,00	7,50	3,00	7,50	2,50
PL pro dospělé	372,40	422,50	348,37	369,50	1,14
PL pro děti	175,35	185,18	175,35	185,18	1,06
PL stomatolog	394,04	389,22	391,48	385,22	0,99
PL gynekolog	94,80	113,77	94,80	113,77	1,20
Nefrologie	2,85	18,50	2,85	18,50	6,49
Klinická biochemie	10,45	219,59	10,45	219,59	21,01
Klinická hematologie	9,28	70,63	9,28	70,63	7,61
Radiodiagnostika	72,93	229,89	72,93	229,89	3,15
Protetika	1,48	1,70	1,48	1,70	1,15
Transfúzní služba	10,10	84,50	10,10	84,50	8,37
Rehab. a fyzikální medicína	30,65	415,97	30,65	414,97	13,57
Nukleární medicína	2,50	13,00	2,50	13,00	5,20
Patologie	14,00	36,05	14,00	36,05	2,58
Soudní lékařství	2,00	5,00	2,00	5,00	2,50
Hrudní chirurgie	1,00	0,50	1,00	0,50	0,50
Hyg. obecná a komunální	1,00	1,00	-	-	1,00
Mikrobiologie	15,75	83,25	15,75	83,25	5,29
Hemodialýza	5,94	33,00	5,94	33,00	5,56
Centrální příjem	-	22,00	-	22,00	-
Operační sály	3,11	115,69	3,11	115,69	37,20
Funkční diagnostika	1,32	4,00	1,32	4,00	3,03
Klinická imunologie	1,25	2,75	1,25	2,75	2,20
Ošetrovatelská péče	-	178,48	-	178,48	-
Doprava	-	1,75	-	1,75	-
Ostatní	4,14	101,63	4,14	101,63	24,55
<b>Ústecký kraj celkem</b>	<b>1 867,76</b>	<b>4 045,98</b>	<b>1 839,17</b>	<b>3 985,98</b>	<b>2,17</b>

## 7. Ambulantní péče v lůžkových a ambulantních zařízeních v krajích

Oddělení a pracoviště daného oboru	Přepočtený počet				Počet SZP na 1 lékaře
	rezorty celkem		rezort zdravotnictví		
	lékaři	SZP	lékaři	SZP	
<b>Liberecký kraj</b>					
Interna	59,28	116,42	59,28	116,42	1,96
Kardiologie	4,02	5,00	4,02	5,00	1,24
Revmatologie	4,02	4,30	4,02	4,30	1,07
Diabetologie	2,30	2,80	2,30	2,80	1,22
Gastroenterologie	2,00	2,00	2,00	2,00	1,00
Endokrinologie	0,20	0,20	0,20	0,20	1,00
Infekční	1,25	3,00	1,25	3,00	2,40
Alergologie	5,00	4,84	5,00	4,84	0,97
TRN	10,30	25,82	10,30	25,82	2,51
Neurologie	20,17	25,73	20,17	25,73	1,28
Psychiatrie	16,64	13,02	16,64	13,02	0,78
Nemoci z povolání	1,00	-	1,00	-	-
Pediatric	10,67	15,00	10,67	15,00	1,41
Gynekologie	10,80	24,26	10,80	24,26	2,25
Chirurgie	41,05	68,13	41,05	68,13	1,66
Neurochirurgie	2,00	4,00	2,00	4,00	2,00
Plastická chirurgie	1,75	2,00	1,75	2,00	1,14
Traumatologie	1,50	1,90	1,50	1,90	1,27
AR	14,30	29,61	14,30	29,61	2,07
Ortopedie	16,21	21,84	16,21	21,84	1,35
Urologie	6,64	12,85	6,64	12,85	1,94
ORL	20,48	25,99	20,48	25,99	1,27
Foniatric	0,80	0,80	0,80	0,80	1,00
Oftalmologie	21,44	22,08	21,44	22,08	1,03
Stomatologie	8,80	171,70	8,80	171,70	19,51
Dermatovenerologie	20,00	22,50	20,00	22,50	1,13
Klinická onkologie	4,30	8,70	4,30	8,70	2,02
Radioterapie	5,00	15,00	5,00	15,00	3,00
Dorostové	0,25	0,25	0,25	0,25	1,00
Tělovýchovné lékařství	0,35	0,10	0,35	0,10	0,29
Lékařská genetika	1,00	1,00	1,00	1,00	1,00
Záchranná služba	1,10	30,81	1,10	30,81	28,01
PL pro dospělé	203,68	203,97	193,68	184,97	1,00
PL pro děti	96,15	95,22	96,15	95,22	0,99

## 7. Ambulantní péče v lůžkových a ambulantních zařízeních v krajích

Oddělení a pracoviště daného oboru	Přepočtený počet				Počet SZP na 1 lékaře
	rezorty celkem		rezort zdravotnictví		
	lékaři	SZP	lékaři	SZP	
PL stomatolog	227,45	223,93	225,21	221,69	0,99
PL gynekolog	45,17	44,61	45,17	44,61	0,99
Klinická biochemie	4,33	94,13	4,33	94,13	21,74
Klinická hematologie	1,70	14,45	1,70	14,45	8,50
Radiodiagnostika	35,29	125,81	35,29	125,59	3,57
Protetika	0,05	-	0,05	-	-
Transfúzní služba	6,50	57,35	6,50	57,35	8,82
Rehab. a fyzikální medicína	19,26	229,07	19,26	228,90	11,89
Nukleární medicína	3,40	11,58	3,40	11,58	3,41
Patologie	8,50	22,82	8,50	22,82	2,69
Epidemiologie	2,00	1,00	2,00	1,00	0,50
Mikrobiologie	9,27	39,20	9,27	39,20	4,23
Hemodialýza	1,00	11,00	1,00	11,00	11,00
Centrální příjem	-	11,50	-	11,50	-
Operační sály	1,00	16,00	1,00	16,00	16,00
Funkční diagnostika	3,00	2,00	3,00	2,00	0,67
Klinická imunologie	-	1,00	-	1,00	-
Ošetrovatelská péče	-	50,26	-	50,26	-
AT	0,10	0,05	0,10	0,05	0,50
Ostatní	3,62	94,57	3,62	94,57	26,12
<b>Liberecký kraj celkem</b>	<b>986,09</b>	<b>2 031,17</b>	<b>973,85</b>	<b>2 009,54</b>	<b>2,06</b>

## 7. Ambulantní péče v lůžkových a ambulantních zařízeních v krajích

Oddělení a pracoviště daného oboru	Přepočtený počet				Počet SZP na 1 lékaře
	rezorty celkem		rezort zdravotnictví		
	lékaři	SZP	lékaři	SZP	
<b>Královéhradecký kraj</b>					
Interna	100,99	203,75	99,99	203,75	2,02
Kardiologie	8,20	8,40	8,20	8,40	1,02
Revmatologie	1,86	1,86	1,86	1,86	1,00
Diabetologie	6,32	6,92	6,32	6,92	1,10
Gastroenterologie	2,00	2,00	2,00	2,00	1,00
Endokrinologie	2,02	2,02	2,02	2,02	1,00
Geriatric	0,31	0,31	0,31	0,31	1,00
Infekční	3,00	6,21	3,00	6,21	2,07
Alergologie	11,85	12,44	11,85	12,44	1,05
TRN	16,35	26,93	16,35	26,93	1,65
Neurologie	29,86	37,52	29,86	37,52	1,26
Psychiatrie	32,64	24,02	31,64	24,02	0,74
Sexuologie	1,00	-	1,00	-	-
Nemoci z povolání	5,26	8,82	5,26	8,82	1,68
Pediatric	18,43	25,70	18,43	25,70	1,39
Gynekologie	14,33	37,55	14,33	37,55	2,62
Chirurgie	60,57	109,13	60,19	109,13	1,80
Neurochirurgie	5,21	7,00	5,21	7,00	1,34
Plastická chirurgie	3,71	5,10	3,71	5,10	1,38
Kardiochirurgie	2,65	7,90	2,65	7,90	2,98
AR	67,10	72,80	67,10	72,80	1,09
Ortopedie	29,32	27,90	29,32	27,90	0,95
Urologie	16,89	25,55	16,89	25,55	1,51
ORL	29,28	36,60	29,28	36,60	1,25
Oftalmologie	48,69	60,28	48,69	60,28	1,24
Stomatologie	26,86	233,21	26,86	233,21	8,68
Dermatovenerologie	26,32	29,99	26,32	29,99	1,14
Klinická onkologie	4,90	9,05	4,90	9,05	1,85
Radioterapie	10,07	39,50	10,07	39,50	3,92
Tělovýchovné lékařství	1,81	2,12	1,81	2,12	1,17
Lékařská genetika	3,95	6,60	3,95	6,60	1,67
Záchranná služba	8,50	27,15	8,50	27,15	3,19
Dětská chirurgie	3,15	4,00	3,15	4,00	1,27
PL pro dospělé	272,42	287,62	258,20	257,62	1,06

## 7. Ambulantní péče v lůžkových a ambulantních zařízeních v krajích

Oddělení a pracoviště daného oboru	Přepočtený počet				Počet SZP na 1 lékaře
	rezorty celkem		rezort zdravotnictví		
	lékaři	SZP	lékaři	SZP	
PL pro děti	120,53	114,54	120,53	114,54	0,95
PL stomatolog	330,42	336,72	328,42	329,12	1,02
PL gynekolog	50,87	56,71	50,87	56,71	1,12
Nefrologie	0,05	0,05	0,05	0,05	1,00
Klinická biochemie	13,62	161,58	13,62	161,58	11,86
Klinická hematologie	0,70	8,00	0,70	8,00	11,43
Radiodiagnostika	72,10	196,51	72,10	195,51	2,73
Transfúzní služba	9,86	86,63	9,86	86,63	8,79
Rehab. a fyzikální medicína	27,03	304,46	27,03	299,46	11,26
Nukleární medicína	7,50	26,65	7,50	26,65	3,55
Patologie	14,09	26,92	14,09	26,92	1,91
Soudní lékařství	3,54	6,00	3,54	6,00	1,70
Hyg. obecná a komunální	1,00	1,00	-	-	1,00
Epidemiologie	1,24	1,24	1,24	1,24	1,00
Mikrobiologie	12,42	54,93	12,42	54,93	4,42
Hemodialýza	8,19	53,70	8,19	53,70	6,56
Tkáňové stanice	1,00	4,00	1,00	4,00	4,00
Operační sály	0,20	24,79	0,20	24,79	123,95
Klinická imunologie	6,59	22,28	6,59	22,28	3,38
Krevní sklady	0,01	-	0,01	-	-
Ošetrovatelská péče	-	97,15	-	97,15	
Doprava	-	2,40	-	2,40	
Ostatní	7,38	59,87	7,38	59,87	8,11
<b>Královéhradecký kraj celkem</b>	<b>1 564,16</b>	<b>3 042,08</b>	<b>1 544,56</b>	<b>2 997,48</b>	<b>1,95</b>

## 7. Ambulantní péče v lůžkových a ambulantních zařízeních v krajích

Oddělení a pracoviště daného oboru	Přepočtený počet				Počet SZP na 1 lékaře
	rezorty celkem		rezort zdravotnictví		
	lékaři	SZP	lékaři	SZP	
<b>Pardubický kraj</b>					
Interna	71,35	94,38	70,49	93,52	1,32
Kardiologie	14,00	22,90	14,00	22,90	1,64
Revmatologie	2,00	2,00	2,00	2,00	1,00
Diabetologie	3,23	3,23	2,93	2,93	1,00
Gastroenterologie	3,30	3,30	3,30	3,30	1,00
Endokrinologie	2,00	1,75	2,00	1,75	0,88
Geriatric	2,75	5,00	2,75	5,00	1,82
Infekční	1,60	3,00	1,60	3,00	1,88
Alergologie	6,39	7,37	6,39	7,37	1,15
TRN	17,92	35,10	17,92	34,10	1,96
Neurologie	27,64	31,86	26,64	30,86	1,15
Psychiatrie	21,65	15,23	21,23	14,40	0,70
Sexuologie	0,10	-	0,10	-	-
Nemoci z povolání	4,99	7,50	4,99	7,50	1,50
Pediatric	11,62	17,17	11,62	17,17	1,48
Gynekologie	7,40	20,87	7,40	20,87	2,82
Chirurgie	44,49	85,59	44,49	85,59	1,92
Neurochirurgie	1,50	3,00	1,50	3,00	2,00
Plastická chirurgie	1,00	0,20	1,00	0,20	0,20
Traumatologie	2,45	5,00	2,45	5,00	2,04
AR	35,88	48,64	35,88	48,64	1,36
Ortopedie	27,51	34,55	27,51	34,55	1,26
Urologie	13,11	20,34	13,11	20,34	1,55
ORL	27,75	30,53	26,55	29,33	1,10
Foniatric	0,26	0,26	0,26	0,26	1,00
Ofthalmologie	31,90	38,05	30,38	35,55	1,19
Stomatologie	9,20	138,19	9,20	138,19	15,02
Dermatovenerologie	21,70	24,95	20,90	24,15	1,15
Klinická onkologie	1,20	2,75	1,20	2,75	2,29
Radioterapie	5,00	18,00	5,00	18,00	3,60
Dorostové	1,00	1,00	1,00	1,00	1,00
Tělovýchovné lékařství	0,50	0,90	0,50	0,90	1,80
Lékařská genetika	2,20	1,90	2,20	1,90	0,86
Záchranná služba	10,89	45,38	10,89	45,38	4,17



**7. Ambulantní péče v lůžkových a ambulantních zařízeních v krajích**

Oddělení a pracoviště daného oboru	Přepočtený počet				Počet SZP na 1 lékaře
	rezorty celkem		rezort zdravotnictví		
	lékaři	SZP	lékaři	SZP	
Dětská chirurgie	3,00	3,50	3,00	3,50	1,17
PL pro dospělé	245,75	252,55	230,75	224,55	1,03
PL pro děti	104,14	102,38	104,14	102,38	0,98
PL stomatolog	270,82	268,20	265,82	265,20	0,99
PL gynekolog	45,86	55,91	45,72	55,41	1,22
Nefrologie	0,95	1,10	0,95	1,10	1,16
Klinická biochemie	6,96	125,51	6,96	122,51	18,03
Klinická hematologie	4,31	17,76	4,31	17,76	4,12
Radiodiagnostika	55,01	153,53	53,01	151,53	2,79
Protetika	0,91	-	0,91	-	-
Transfúzní služba	11,30	73,03	11,30	73,03	6,46
Rehab. a fyzikální medicína	15,18	269,68	15,18	264,88	17,77
Nukleární medicína	2,00	7,32	2,00	7,32	3,66
Patologie	10,29	24,00	10,29	24,00	2,33
Soudní lékařství	1,00	1,00	1,00	1,00	1,00
Epidemiologie	0,12	0,12	0,12	0,12	1,00
Mikrobiologie	9,41	56,88	9,41	56,88	6,05
Hemodialýza	10,85	53,91	10,85	53,91	4,97
Lékařenské	-	2,80	-	-	-
Ošetrovatelská péče	-	92,03	-	92,03	-
AT	0,40	-	0,40	-	-
Doprava	-	6,63	-	5,63	-
Ostatní	7,79	81,16	7,79	79,60	10,42
<b>Pardubický kraj celkem</b>	<b>1 241,53</b>	<b>2 418,89</b>	<b>1 213,29</b>	<b>2 363,74</b>	<b>1,95</b>

## 7. Ambulantní péče v lůžkových a ambulantních zařízeních v krajích

Oddělení a pracoviště daného oboru	Přepočtený počet				Počet SZP na 1 lékaře
	rezorty celkem		rezort zdravotnictví		
	lékaři	SZP	lékaři	SZP	
<b>Vysočina</b>					
Interna	64,04	100,14	64,04	100,14	1,56
Revmatologie	4,80	4,40	4,80	4,40	0,92
Diabetologie	8,38	8,60	8,38	8,60	1,03
Gastroenterologie	1,45	1,62	1,45	1,62	1,12
Endokrinologie	2,00	2,03	2,00	2,03	1,02
Infekční	2,60	2,60	2,60	2,60	1,00
Alergologie	6,48	6,40	6,48	6,40	0,99
TRN	13,41	30,35	13,41	30,35	2,26
Neurologie	26,60	38,19	26,60	38,19	1,44
Psychiatrie	20,80	10,50	20,80	10,50	0,51
Pediatric	11,73	16,36	11,73	16,36	1,40
Gynekologie	13,92	30,67	13,92	30,67	2,20
Chirurgie	39,52	76,53	39,52	76,53	1,94
AR	31,55	49,26	31,55	49,26	1,56
Ortopedie	27,54	28,56	27,54	28,56	1,04
Urologie	10,90	16,35	10,90	16,35	1,50
ORL	23,37	31,08	23,37	31,08	1,33
Foniatry	1,00	1,70	1,00	1,70	1,70
Oftalmologie	34,99	34,43	34,99	34,43	0,98
Stomatologie	13,20	181,18	13,20	181,18	13,73
Dermatovenerologie	21,31	21,55	21,31	21,55	1,01
Klinická onkologie	3,00	7,00	3,00	7,00	2,33
Radioterapie	7,04	21,75	7,04	21,75	3,09
Tělovýchovné lékařství	1,00	0,87	1,00	0,87	0,87
Záchranná služba	-	10,60	-	10,60	-
PL pro dospělé	238,14	243,60	222,24	217,70	1,02
PL pro děti	111,10	110,15	111,10	110,15	0,99
PL stomatolog	268,28	296,17	266,28	294,17	1,10
PL gynekolog	48,19	53,60	48,19	53,60	1,11
Nefrologie	0,50	-	0,50	-	-
Klinická biochemie	8,40	102,16	8,40	102,16	12,16
Klinická hematologie	2,90	21,00	2,90	21,00	7,24
Radiodiagnostika	40,26	125,29	40,26	125,29	3,11
Transfúzní služba	9,50	54,28	9,50	54,28	5,71

**7. Ambulantní péče v lůžkových a ambulantních zařízeních v krajích**

Oddělení a pracoviště daného oboru	Přepočtený počet				Počet SZP na 1 lékaře
	rezorty celkem		rezort zdravotnictví		
	lékaři	SZP	lékaři	SZP	
Rehab. a fyzikální medicína	11,23	193,40	11,23	193,40	17,22
Nukleární medicína	7,60	28,00	7,60	28,00	3,68
Patologie	9,34	17,39	9,34	17,39	1,86
Mikrobiologie	4,43	43,91	4,43	43,91	9,91
Hemodialýza	5,40	41,03	5,40	41,03	7,60
Operační sály	2,60	86,11	2,60	86,11	33,12
Ošetrovatelská péče	-	30,33	-	30,33	-
AT	0,20	0,20	0,20	0,20	1,00
Ostatní	1,44	75,67	1,44	75,67	52,55
<b>Vysočina celkem</b>	<b>1 160,14</b>	<b>2 255,01</b>	<b>1 142,24</b>	<b>2 227,11</b>	<b>1,94</b>

## 7. Ambulantní péče v lůžkových a ambulantních zařízeních v krajích

Oddělení a pracoviště daného oboru	Přepočtený počet				Počet SZP na 1 lékaře
	rezorty celkem		rezort zdravotnictví		
	lékaři	SZP	lékaři	SZP	
<b>Jihomoravský kraj</b>					
Interna	208,80	356,07	204,11	346,07	1,71
Kardiologie	13,75	19,32	13,75	19,32	1,41
Revmatologie	7,65	7,80	7,65	7,80	1,02
Diabetologie	5,00	5,70	5,00	5,70	1,14
Gastroenterologie	11,00	18,00	11,00	18,00	1,64
Endokrinologie	7,50	8,10	7,50	8,10	1,08
Geriatric	1,80	1,19	1,80	1,19	0,66
Infekční	8,40	17,67	8,40	17,67	2,10
Alergologie	31,07	31,75	31,07	31,75	1,02
TRN	26,84	63,12	26,74	63,12	2,35
Neurologie	79,76	106,84	76,76	105,84	1,34
Psychiatrie	63,77	32,19	61,55	30,69	0,51
Sexuologie	4,80	6,29	4,80	6,29	1,31
Nemoci z povolání	6,10	5,00	5,10	4,00	0,82
Pediatric	23,54	40,96	23,54	40,96	1,74
Gynekologie	37,84	83,14	37,64	83,14	2,20
Novorozenecké	1,58	4,50	1,58	4,50	2,85
Chirurgie	97,84	260,31	94,42	255,31	2,66
Neurochirurgie	3,00	11,00	3,00	11,00	3,67
Plastická chirurgie	17,49	42,40	17,49	42,40	2,42
AR	116,44	146,05	112,44	141,05	1,25
Ortopedie	56,18	75,06	55,83	74,81	1,34
Urologie	26,13	57,01	26,01	57,01	2,18
ORL	70,65	102,12	68,95	101,12	1,45
Foniatric	6,42	7,70	6,42	7,70	1,20
Ofthalmologie	81,78	106,26	79,58	103,51	1,30
Stomatologie	94,62	552,77	94,62	552,77	5,84
Dermatovenerologie	70,77	92,53	68,42	89,53	1,31
Klinická onkologie	17,80	44,38	17,80	44,38	2,49
Radioterapie	10,00	32,50	10,00	32,50	3,25
Dorostové	5,40	5,00	5,40	5,00	0,93
Tělovýchovné lékařství	13,41	17,15	13,41	17,15	1,28
Lékařská genetika	7,00	26,90	7,00	26,90	3,84
Záchranná služba	7,22	48,14	7,22	48,14	6,67

## 7. Ambulantní péče v lůžkových a ambulantních zařízeních v krajích

Oddělení a pracoviště daného oboru	Přepočtený počet				Počet SZP na 1 lékaře
	rezorty celkem		rezort zdravotnictví		
	lékaři	SZP	lékaři	SZP	
PL pro dospělé	613,51	580,98	576,16	525,53	0,95
PL pro děti	241,99	238,47	241,99	238,47	0,99
PL stomatolog	661,72	625,70	647,11	606,40	0,95
PL gynekolog	123,31	125,55	123,31	125,55	1,02
Nefrologie	3,08	2,40	3,08	2,40	0,78
Klinická biochemie	24,83	318,56	22,83	301,56	12,83
Klinická hematologie	22,33	92,67	22,33	92,67	4,15
Radiodiagnostika	167,19	395,36	161,07	385,36	2,37
Transfúzní služba	19,83	124,63	19,83	124,63	6,29
Rehab. a fyzikální medicína	44,55	561,49	43,55	542,49	12,60
Nukleární medicína	17,08	51,50	17,08	51,50	3,02
Patologie	51,05	94,39	51,05	94,39	1,85
Soudní lékařství	10,70	11,00	10,70	11,00	1,03
Epidemiologie	1,00	-	1,00	-	-
Mikrobiologie	29,77	136,45	29,77	136,45	4,58
Hemodialýza	9,00	81,52	9,00	81,52	9,06
Centrální příjem	2,00	18,00	2,00	18,00	9,00
tkáňvé stanice	2,00	6,50	2,00	6,50	3,25
Léčba popálenin	1,90	3,00	1,90	3,00	1,58
Operační sály	3,80	188,50	3,80	188,50	49,61
Funkční diagnostika	7,42	8,00	7,42	8,00	1,08
Klinická imunologie	7,45	36,86	7,45	36,86	4,95
Zdravotní prostředky	-	0,60	-	0,60	-
Krevní sklady	2,10	12,40	2,10	12,40	5,91
Ošetrovatelská péče		192,47		192,47	
AT	0,20	0,10	0,20	0,10	0,50
Doprava	-	1,00	-	1,00	-
Ostatní	43,72	203,07	41,60	183,07	4,65
<b>Jihomoravský kraj celkem</b>	<b>3 352,88</b>	<b>6 546,09</b>	<b>3 264,33</b>	<b>6 374,84</b>	<b>1,95</b>

## 7. Ambulantní péče v lůžkových a ambulantních zařízeních v krajích

Oddělení a pracoviště daného oboru	Přepočtený počet				Počet SZP na 1 lékaře
	rezorty celkem		rezort zdravotnictví		
	lékaři	SZP	lékaři	SZP	
<b>Olomoucký kraj</b>					
Interna	96,96	146,55	82,57	120,36	1,51
Kardiologie	7,85	8,50	7,85	8,50	1,08
Revmatologie	5,20	9,60	5,20	9,60	1,85
Diabetologie	12,42	17,34	12,42	17,34	1,40
Gastroenterologie	10,40	14,30	10,40	14,30	1,38
Endokrinologie	0,50	0,50	0,50	0,50	1,00
Klinická farmakologie	0,90	0,25	0,90	0,25	0,28
Geriatric	2,60	1,60	2,60	1,60	0,62
Infekční	3,40	7,00	3,40	7,00	2,06
Alergologie	18,00	20,80	18,00	20,80	1,16
TRN	17,01	32,40	16,76	31,85	1,91
Neurologie	51,82	56,86	45,82	48,86	1,10
Psychiatrie	50,35	37,44	47,19	32,19	0,74
Sexuologie	0,60	-	0,60	-	-
Nemoci z povolání	3,00	3,75	1,00	2,75	1,25
Pediatric	11,60	34,20	11,60	34,20	2,95
Gynekologie	19,96	40,36	19,96	40,36	2,02
Chirurgie	55,40	102,06	51,42	93,56	1,84
Neurochirurgie	1,70	1,00	1,70	1,00	0,59
Plastická chirurgie	3,80	3,90	3,80	3,90	1,03
Kardiochirurgie	1,00	2,00	1,00	2,00	2,00
Traumatologie	3,00	18,00	3,00	18,00	6,00
AR	5,85	4,50	5,85	4,50	0,77
Ortopedie	32,31	36,81	30,67	34,81	1,14
Urologie	20,65	30,72	18,65	28,72	1,49
ORL	44,07	59,20	40,30	52,90	1,34
Foniatric	1,00	2,00	1,00	2,00	2,00
Ofthalmologie	58,63	72,93	54,66	67,31	1,24
Stomatologie	34,10	274,29	30,67	270,86	8,04
Dermatovenerologie	39,68	44,65	36,41	40,17	1,13
Klinická onkologie	6,97	9,50	6,97	9,50	1,36
Radioterapie	7,85	15,00	7,85	15,00	1,91
Dorostové	0,75	0,25	0,75	0,25	0,33
Tělovýchovné lékařství	2,55	4,25	2,55	4,25	1,67

## 7. Ambulantní péče v lůžkových a ambulantních zařízeních v krajích

Oddělení a pracoviště daného oboru	Přepočtený počet				Počet SZP na 1 lékaře
	rezorty celkem		rezort zdravotnictví		
	lékaři	SZP	lékaři	SZP	
Lékařská genetika	4,50	9,00	4,50	9,00	2,00
Záchranná služba	0,50	1,00	-	-	2,00
PL pro dospělé	336,19	346,95	300,13	286,88	1,03
PL pro děti	140,36	134,32	140,36	134,32	0,96
PL stomatolog	375,50	363,14	370,40	358,04	0,97
PL gynekolog	81,72	96,59	80,30	95,09	1,18
Nefrologie	0,60	1,30	0,60	1,30	2,17
Klinická biochemie	11,50	197,99	10,50	174,99	17,22
Klinická hematologie	7,88	45,90	7,88	45,90	5,83
Radiodiagnostika	71,78	204,03	66,59	184,03	2,84
Transfúzní služba	17,13	91,71	17,13	91,71	5,35
Rehab. a fyzikální medicína	29,77	289,40	25,77	271,40	9,72
Nukleární medicína	6,15	20,00	6,15	20,00	3,25
Patologie	26,06	38,70	26,06	38,70	1,49
Soudní lékařství	5,40	5,00	5,40	5,00	0,93
Mikrobiologie	12,41	70,89	12,41	70,89	5,71
Hemodialýza	7,80	59,42	7,80	59,42	7,62
Operační sály	1,81	96,00	1,81	96,00	53,04
Funkční diagnostika	1,70	1,70	1,00	1,00	1,00
Klinická imunologie	3,75	12,21	3,75	12,21	3,26
Ošetrovatelská péče	-	153,38	-	153,38	-
Ostatní	2,34	34,92	2,34	34,92	14,92
<b>Olomoucký kraj celkem</b>	<b>1 776,73</b>	<b>3 386,06</b>	<b>1 674,90</b>	<b>3 183,37</b>	<b>1,91</b>

## 7. Ambulantní péče v lůžkových a ambulantních zařízeních v krajích

Oddělení a pracoviště daného oboru	Přepočtený počet				Počet SZP na 1 lékaře
	rezorty celkem		rezort zdravotnictví		
	lékaři	SZP	lékaři	SZP	
<b>Zlínský kraj</b>					
Interna	67,44	134,65	67,44	134,65	2,00
Kardiologie	5,00	6,50	5,00	6,50	1,30
Revmatologie	3,00	3,00	3,00	3,00	1,00
Diabetologie	10,95	14,25	10,95	14,25	1,30
Gastroenterologie	3,00	3,00	3,00	3,00	1,00
Endokrinologie	5,00	6,20	5,00	6,20	1,24
Geriatric	1,23	5,50	1,23	5,50	4,47
Infekční	2,23	2,00	2,23	2,00	0,90
Alergologie	4,90	5,90	4,90	5,90	1,20
TRN	16,82	44,11	16,82	44,11	2,62
Neurologie	33,26	35,62	33,26	35,62	1,07
Psychiatrie	19,25	12,07	19,25	12,07	0,63
Sexuologie	0,10	-	0,10	-	-
Nemoci z povolání	1,00	0,80	1,00	0,80	0,80
Pediatric	8,88	13,46	8,88	13,46	1,52
Gynekologie	15,63	38,47	15,63	38,47	2,46
Novorozenecké	0,20	-	0,20	-	-
Chirurgie	42,38	79,10	42,38	79,10	1,87
Neurochirurgie	0,80	0,50	0,80	0,50	0,63
Plastická chirurgie	2,22	1,50	2,22	1,50	0,68
Traumatologie	2,55	11,50	2,55	11,50	4,51
AR	34,74	44,35	34,74	44,35	1,28
Ortopedie	19,05	35,92	19,05	35,92	1,89
Urologie	15,75	22,27	15,75	22,27	1,41
ORL	30,16	41,85	30,16	41,85	1,39
Ofthalmologie	43,80	52,80	43,80	52,80	1,21
Stomatologie	22,80	261,75	22,80	261,75	11,48
Dermatovenerologie	26,35	30,90	26,35	30,90	1,17
Klinická onkologie	4,00	9,64	4,00	9,64	2,41
Radioterapie	8,80	16,00	8,80	16,00	1,82
Dorostové	1,00	1,00	1,00	1,00	1,00
Tělovýchovné lékařství	0,25	0,75	0,25	0,75	3,00
PL pro dospělé	294,17	281,30	287,87	274,00	0,96
PL pro děti	122,20	120,08	122,20	120,08	0,98



## 7. Ambulantní péče v lůžkových a ambulantních zařízeních v krajích

Oddělení a pracoviště daného oboru	Přepočtený počet				Počet SZP na 1 lékaře
	rezorty celkem		rezort zdravotnictví		
	lékaři	SZP	lékaři	SZP	
PL stomatolog	359,79	349,87	358,79	346,87	0,97
PL gynekolog	55,67	61,38	55,67	61,38	1,10
Nefrologie	0,05	0,05	0,05	0,05	1,00
Klinická biochemie	7,20	157,29	7,20	157,29	21,85
Klinická hematologie	1,74	16,50	1,74	16,50	9,48
Radiodiagnostika	51,50	137,22	51,50	137,22	2,66
Transfúzní služba	11,00	68,52	11,00	68,52	6,23
Rehab. a fyzikální medicína	15,72	198,74	15,72	198,74	12,64
Nukleární medicína	5,40	22,01	5,40	22,01	4,08
Patologie	13,00	30,00	13,00	30,00	2,31
Epidemiologie	0,50	8,73	0,50	8,73	17,46
Mikrobiologie	7,13	41,44	7,13	41,44	5,81
Hemodialýza	3,00	27,14	3,00	27,14	9,05
Operační sály	2,00	72,23	2,00	72,23	36,12
Klinická imunologie	1,10	1,10	1,10	1,10	1,00
Ošetrovatelská péče	-	101,41	-	101,41	-
Doprava	-	7,00	-	7,00	-
Ostatní	2,00	48,44	2,00	48,44	24,22
<b>Zlínský kraj celkem</b>	<b>1 405,71</b>	<b>2 685,81</b>	<b>1 398,41</b>	<b>2 675,51</b>	<b>1,91</b>

## 7. Ambulantní péče v lůžkových a ambulantních zařízeních v krajích

Oddělení a pracoviště daného oboru	Přepočtený počet				Počet SZP na 1 lékaře
	rezorty celkem		rezort zdravotnictví		
	lékaři	SZP	lékaři	SZP	
<b>Moravskoslezský kraj</b>					
Interna	179,04	306,63	176,73	304,76	1,71
Kardiologie	13,35	12,35	13,35	12,35	0,93
Revmatologie	9,10	8,80	9,10	8,80	0,97
Diabetologie	15,89	19,72	15,76	19,59	1,24
Gastroenterologie	8,45	9,73	8,45	9,73	1,15
Endokrinologie	4,25	4,50	4,25	4,50	1,06
Klinická farmakol.	1,80	2,50	1,80	2,50	1,39
Geriatric	0,25	1,25	0,25	1,25	5,00
Infekční	5,17	10,71	5,17	10,71	2,07
Alergologie	22,80	25,90	22,80	25,90	1,14
TRN	33,54	81,16	33,07	81,16	2,42
Neurologie	88,69	103,08	87,14	101,48	1,16
Psychiatrie	52,62	42,35	51,88	41,35	0,81
Sexuologie	0,75	0,60	0,75	0,60	0,80
Nemoci z povolání	10,98	21,00	10,98	21,00	1,91
Pediatric	41,52	54,02	41,52	54,02	1,30
Gynekologie	19,20	41,71	19,20	41,71	2,17
Chirurgie	95,78	223,29	94,63	220,29	2,33
Neurochirurgie	2,80	3,50	2,80	3,50	1,25
Plastická chirurgie	9,34	12,62	9,34	12,62	1,35
Kardiochirurgie	1,45	2,00	1,45	2,00	1,38
Traumatologie	2,20	3,09	2,20	3,09	1,41
AR	92,79	118,80	92,79	118,80	1,28
Ortopedie	52,88	72,94	52,44	72,94	1,38
Urologie	31,02	53,52	31,02	53,52	1,73
ORL	66,33	92,41	65,24	90,88	1,39
Foniatric	1,60	2,80	1,60	2,80	1,75
Ofthalmologie	94,20	106,42	94,02	106,42	1,13
Stomatologie	34,00	417,95	34,00	417,95	12,29
Dermatovenerologie	70,64	82,83	69,90	81,83	1,17
Klinická onkologie	9,86	23,41	9,86	23,41	2,37
Radioterapie	5,83	21,13	5,83	21,13	3,62
Tělovýchovné lékařství	0,62	0,12	0,62	0,12	0,19
Lékařská genetika	3,99	10,64	3,99	10,64	2,67

## 7. Ambulantní péče v lůžkových a ambulantních zařízeních v krajích

Oddělení a pracoviště daného oboru	Přepočtený počet				Počet SZP na 1 lékaře
	rezorty celkem		rezort zdravotnictví		
	lékaři	SZP	lékaři	SZP	
PL pro dospělé	610,52	626,78	578,03	575,63	1,03
PL pro děti	259,16	270,83	259,16	270,83	1,05
PL stomatolog	678,90	632,62	676,02	629,82	0,93
PL gynekolog	143,95	183,95	143,18	182,95	1,28
Nefrologie	0,50	0,50	0,50	0,50	1,00
Klinická biochemie	17,30	335,97	17,30	332,97	19,42
Klinická hematologie	13,69	69,68	13,69	69,68	5,09
Radiodiagnostika	127,24	383,33	126,24	379,33	3,01
Protetika	1,40	1,15	1,40	1,15	0,82
Transfúzní služba	18,70	160,23	18,70	160,23	8,57
Rehab. a fyzikální medicína	58,59	707,96	58,39	701,45	12,08
Nukleární medicína	10,58	36,00	10,58	36,00	3,40
Patologie	34,90	78,17	34,90	78,17	2,24
Soudní lékařství	3,50	6,00	3,50	6,00	1,71
Hyg. obecná a komunální	0,10	-	-	-	-
Mikrobiologie	3,00	46,00	3,00	46,00	15,33
Hemodialýza	11,11	107,00	11,11	107,00	9,63
Centrální příjem	4,20	33,66	4,20	33,66	8,01
Léčba popálenin	1,15	1,00	1,15	1,00	0,87
Operační sály	4,70	162,52	4,70	162,52	34,58
Dětské oční	1,50	6,69	1,50	6,69	4,46
Funkční diagnostika	3,86	7,71	3,86	7,71	2,00
Krevní sklady	1,00	7,00	1,00	7,00	7,00
Ošetrovatelská péče	-	243,46	-	243,46	-
Doprava	-	9,13	-	9,13	-
Ostatní	15,47	179,90	15,47	179,90	11,63
<b>Moravskoslezský kraj celkem</b>	<b>3 107,75</b>	<b>6 290,72</b>	<b>3 061,51</b>	<b>6 212,13</b>	<b>2,02</b>

**8. Ambulantní péče v lůžkových a ambulantních zařízeních v ČR**

nestátní

Oddělení a pracoviště daného oboru	Přepočtený počet		Počet SZP na 1 lékaře
	rezort zdravotnictví		
	lékaři	SZP	
Interna	965,51	1 104,24	1,14
Kardiologie	133,85	138,11	1,03
Revmatologie	71,76	67,24	0,94
Diabetologie	129,01	144,21	1,12
Gastroenterologie	73,66	87,04	1,18
Endokrinologie	45,10	41,38	0,92
Klinická farmakologie	2,60	4,00	1,54
Geriatric	6,96	7,75	1,11
Infekční	6,75	11,66	1,73
Alergologie	193,01	201,52	1,04
TRN	211,24	372,93	1,77
Neurologie	477,74	439,87	0,92
Psychiatrie	498,13	255,12	0,51
Sexuologie	9,05	7,90	0,87
Nemoci z povolání	14,71	26,61	1,81
Pediatric	107,26	132,17	1,23
Gynekologie	107,40	271,87	2,53
Novorozenecké	1,45	1,00	0,69
Chirurgie	667,79	958,38	1,44
Neurochirurgie	5,20	6,60	1,27
Plastická chirurgie	56,25	79,26	1,41
Kardiochirurgie	2,00	4,00	2,00
Traumatologie	6,79	25,35	3,73
AR	200,83	271,51	1,35
Ortopedie	387,28	389,82	1,01
Urologie	168,86	202,47	1,20
ORL	442,09	467,96	1,06
Foniatric	21,07	27,52	1,31
Oftalmologie	618,10	617,45	1,00
Stomatologie	274,34	3 903,65	14,23
Dermatovenerologie	488,75	490,12	1,00
Klinická onkologie	39,03	60,04	1,54
Radioterapie	12,96	24,68	1,90
Dorostové	14,80	12,18	0,82

**8. Ambulantní péče v lůžkových a ambulantních zařízeních v ČR**

nestátní

Oddělení a pracoviště daného oboru	Přepočtený počet		Počet SZP na 1 lékaře
	rezort zdravotnictví		
	lékaři	SZP	
Tělovýchovné lékařství	17,13	14,57	0,85
Lékařská genetika	27,51	49,44	1,80
Záchranná služba	21,51	94,68	4,40
Dětská chirurgie	4,00	8,50	2,13
PL pro dospělé	4 740,71	4 571,77	0,96
PL pro děti	2 162,76	2 132,04	0,99
PL stomatolog	5 843,85	5 759,94	0,99
PL gynekolog	1 156,75	1 309,23	1,13
Nefrologie	15,07	30,13	2,00
Klinická biochemie	103,72	1 416,54	13,66
Klinická hematologie	38,10	198,92	5,22
Radiodiagnostika	468,25	1 239,68	2,65
Protetika	7,33	17,75	2,42
Transfúzní služba	20,62	139,83	6,78
Rehab. a fyzikální medicína	325,55	3 285,11	10,09
Nukleární medicína	14,30	62,08	4,34
Patologie	82,71	173,96	2,10
Soudní lékařství	5,00	9,00	1,80
Hrudní chirurgie	1,00	0,50	0,50
Epidemiologie	4,36	2,36	0,54
Mikrobiologie	66,56	296,61	4,46
Hemodialýza	46,08	259,57	5,63
Centrální příjem	-	5,00	-
Operační sály	3,61	140,28	38,86
Funkční diagnostika	10,88	20,41	1,88
Klinická imunologie	23,67	85,15	3,60
Lékařenské	-	11,00	-
Prostředky zdravotnické techniky	-	2,10	-
Krevní sklady	0,31	3,40	10,97
Ošetrovatelská péče	-	1 771,09	-
AT	0,60	1,75	2,92
Doprava	-	21,51	-
Ostatní	53,49	294,60	5,51
<b>ČR</b>	<b>21 726,76</b>	<b>34 284,11</b>	<b>1,58</b>

## 9. Lůžková péče podle oborů v ČR

Oddělení a pracoviště daného oboru	Přepočtený počet				Počet lůžek		Počet SZP
	rezorty celkem		rezort zdravotnictví		rezorty celkem	rezort zdravotnictví	na 1 lékaře rez. celkem
	lékaři	SZP	lékaři	SZP			
Ozdravovny	5,42	112,15	5,42	112,15	964	964	20,69
Interna	1 664,54	6 712,16	1 619,72	6 548,89	13 172	12 797	4,03
Kardiologie	99,16	411,08	94,16	388,08	474	433	4,15
Revmatologie	8,95	28,89	8,95	28,89	91	91	3,23
Diabetologie	14,40	19,25	14,40	19,25	28	28	1,34
Gastroenterologie	28,50	76,50	19,00	49,50	125	74	2,68
Klinická farmakologie	6,00	13,47	6,00	13,47	27	27	2,25
Geriatric	38,15	222,57	38,15	222,57	611	611	5,83
Infekční	144,73	680,47	143,73	673,47	1 764	1 716	4,70
Alergologie	5,15	11,80	5,15	11,80	33	33	2,29
TRN	272,91	1 141,42	271,65	1 132,89	4 148	4 073	4,18
Neurologie	475,52	1 767,97	460,14	1 709,97	3 620	3 482	3,72
Psychiatrie	551,34	3 272,92	536,44	3 210,92	11 162	10 980	5,94
Nemoci z povolání	6,33	14,50	6,33	14,50	68	68	2,29
Pediatric	665,37	3 420,54	665,37	3 420,54	5 682	5 682	5,14
Gynekologie	790,56	3 618,30	783,56	3 588,30	6 680	6 622	4,58
Novorozenecké	94,58	617,90	92,58	607,90	744	732	6,53
Chirurgie	1 379,11	6 173,79	1 332,91	5 990,79	10 112	9 774	4,48
Neurochirurgie	137,66	636,17	131,26	608,17	688	640	4,62
Plastická chirurgie	54,40	185,79	54,40	185,79	370	370	3,42
Kardiochirurgie	204,44	914,05	204,44	914,05	548	548	4,47
Traumatologie	104,91	416,26	104,91	416,26	632	632	3,97
AR	562,55	2 531,87	549,95	2 479,87	735	719	4,50
Ortopedie	412,67	1 566,60	404,07	1 535,60	3 003	2 933	3,80
Urologie	261,66	901,77	256,66	891,77	1 747	1 719	3,45
ORL	272,02	862,07	262,92	805,66	1 895	1 777	3,17
Foniatric	3,70	14,50	3,70	14,50	44	44	3,92
Oftalmologie	228,62	642,78	219,62	611,78	1 386	1 306	2,81
Stomatologie	35,89	115,30	32,49	105,30	230	205	3,21
Dermatovenerologie	144,89	415,38	133,89	383,38	1 242	1 135	2,87
Klinická onkologie	55,80	187,21	55,80	187,21	415	415	3,36
Radioterapie	113,06	493,74	113,06	493,74	1 185	1 185	4,37
Dětská chirurgie	55,45	217,17	55,45	217,17	329	329	3,92
Balneologie a fyziatrie	343,19	1 983,69	322,40	1 874,89	22 972	21 700	5,78
Nefrologie	13,70	36,32	7,90	25,32	77	46	2,65

## 9. Lůžková péče podle oborů v ČR

Oddělení a pracoviště daného oboru	Přepočtený počet				Počet lůžek		Počet SZP na 1 lékaře rez. celkem
	rezorty celkem		rezort zdravotnictví		rezorty celkem	rezort zdravotnictví	
	lékaři	SZP	lékaři	SZP			
Klinická hematologie	42,29	184,93	42,29	184,93	180	180	4,37
Protetika	0,70	13,00	0,70	13,00	30	30	18,57
Rehab. a fyzik. medicína	148,07	941,46	142,67	889,30	2 677	2 431	6,36
Nukleární medicína	12,90	56,00	12,90	56,00	127	127	4,34
Hrudní chirurgie	5,00	22,50	5,00	22,50	29	29	4,50
Léčba popálenin	31,45	153,20	31,45	153,20	148	148	4,87
Dětské oční	4,32	21,24	4,32	21,24	47	47	4,92
Intenzivní péče	56,60	492,62	42,60	363,62	202	147	8,70
Hospic	11,59	80,52	11,59	80,52	171	171	6,95
Následná péče	89,49	699,71	89,49	699,71	2 308	2 308	7,82
Ošetrovatelská péče	342,48	2 840,89	342,48	2 840,89	9 874	9 874	8,30
Sociální hospitalizace	1,60	26,22	1,60	26,22	108	108	16,39
AT <sup>1)</sup>	2,20	16,24	2,20	16,24	56	56	7,38
Ostatní odd. LP	3,00	5,00	-	-	32	-	1,67
<b>ČR</b>	<b>10 007,02</b>	<b>45 989,88</b>	<b>9 745,87</b>	<b>44 861,71</b>	<b>112 992</b>	<b>109 546</b>	<b>4,60</b>

<sup>1)</sup> Lůžková péče o alkoholiky a toxikomany je zajišťována převážně ve vybraných psychiatrických léčebnách

## 10. Lůžková péče podle oborů v krajích

Oddělení a pracoviště daného oboru	Přepočtený počet				Počet lůžek		Počet SZP na 1 lékaře rez. celkem
	rezorty celkem		rezort zdravotnictví		rezorty celkem	rezort zdravotnictví	
	lékaři	SZP	lékaři	SZP			
<b>HI. m. Praha</b>							
Interna	240,31	934,77	227,11	897,50	1 678	1 566	3,89
Kardiologie	66,07	267,13	61,07	244,13	278	237	4,04
Revmatologie	8,95	28,89	8,95	28,89	91	91	3,23
Diabetologie	14,40	19,25	14,40	19,25	28	28	1,34
Gastroenterologie	18,50	42,00	9,00	15,00	79	28	2,27
Geriatric	6,31	29,23	6,31	29,23	57	57	4,63
Infekční	22,21	122,30	22,21	122,30	264	244	5,51
TRN	40,44	140,58	40,44	140,58	395	395	3,48
Neurologie	84,52	317,93	77,52	288,93	537	491	3,76
Psychiatrie	125,33	493,50	122,33	481,50	1 784	1 744	3,94
Nemoci z povolání	1,30	6,00	1,30	6,00	12	12	4,62
Pediatric	72,67	333,31	72,67	333,31	492	492	4,59
Gynekologie	133,13	634,00	130,13	627,00	934	908	4,76
Novorozenecké	42,23	237,14	42,23	237,14	251	251	5,62
Chirurgie	184,85	808,97	169,35	757,97	1 160	1 033	4,38
Neurochirurgie	38,35	174,79	31,95	146,79	203	155	4,56
Plastická chirurgie	16,83	75,25	16,83	75,25	119	119	4,47
Kardiochirurgie	83,85	333,08	83,85	333,08	202	202	3,97
Traumatologie	5,90	25,25	5,90	25,25	44	44	4,28
AR	67,51	470,55	62,91	447,55	142	136	6,97
Ortopedie	69,19	307,83	60,59	276,83	572	502	4,45
Urologie	52,31	194,68	47,31	184,68	302	274	3,72
ORL	58,30	199,00	53,70	167,00	378	329	3,41
Foniatric	2,60	7,00	2,60	7,00	20	20	2,69
Oftalmologie	33,92	105,62	29,92	90,62	165	140	3,11
Stomatologie	11,84	58,25	8,44	48,25	94	69	4,92
Dermatovenerologie	21,00	47,80	17,00	39,80	143	118	2,28
Klinická onkologie	19,89	57,25	19,89	57,25	98	98	2,88
Radioterapie	19,64	65,23	19,64	65,23	165	165	3,32
Dětská chirurgie	42,30	161,96	42,30	161,96	219	219	3,83
Nefrologie	13,70	36,32	7,90	25,32	77	46	2,65
Klinická hematologie	21,94	120,93	21,94	120,93	111	111	5,51
Rehab. a fyz. medicína	10,96	64,71	10,46	54,71	158	116	5,90
Nukleární medicína	3,90	23,00	3,90	23,00	47	47	5,90



**10. Lůžková péče podle oborů v krajích**

Oddělení a pracoviště daného oboru	Přepočtený počet				Počet lůžek		Počet SZP na 1 lékaře rez. celkem
	rezorty celkem		rezort zdravotnictví		rezorty celkem	rezort zdra- votnictví	
	lékaři	SZP	lékaři	SZP			
Léčba popálenin	11,75	63,20	11,75	63,20	67	67	5,38
Dětské oční	2,82	10,00	2,82	10,00	25	25	3,55
Intenzivní péče	23,00	252,82	9,00	123,82	82	27	10,99
Hospic	1,30	10,75	1,30	10,75	25	25	8,27
Následná péče	11,65	54,43	11,65	54,43	152	152	4,67
Ošetrovatelská péče	47,01	356,96	47,01	356,96	1 243	1 243	7,59
Ostatní	3,00	5,00	-	-	32	-	1,67
<b>HI. m. Praha celkem</b>	<b>1 755,68</b>	<b>7 696,66</b>	<b>1 635,58</b>	<b>7 198,39</b>	<b>12 925</b>	<b>12 026</b>	<b>4,38</b>

## 10. Lůžková péče podle oborů v krajích

Oddělení a pracoviště daného oboru	Přepočtený počet				Počet lůžek		Počet SZP na 1 lékaře rez. celkem
	rezorty celkem		rezort zdravotnictví		rezorty celkem	rezort zdravotnictví	
	lékaři	SZP	lékaři	SZP			
<b>Středočeský kraj</b>							
Interna	181,16	662,52	181,16	662,52	1 373	1 373	3,66
Geriatric	1,45	10,00	1,45	10,00	34	34	6,90
Infekční	9,65	38,82	9,65	38,82	116	116	4,02
TRN	35,72	142,31	35,72	142,31	715	715	3,98
Neurologie	39,84	104,14	39,84	104,14	235	235	2,61
Psychiatrie	29,76	213,72	29,76	213,72	680	680	7,18
Pediatric	63,62	343,83	63,62	343,83	682	682	5,40
Gynekologie	84,17	350,93	84,17	350,93	697	697	4,17
Novorozenecké	0,50	10,20	0,50	10,20	24	24	20,40
Chirurgie	159,54	756,16	159,54	756,16	1 192	1 192	4,74
AR	56,30	254,10	56,30	254,10	76	76	4,51
Ortopedie	38,53	156,50	38,53	156,50	231	231	4,06
Urologie	14,60	48,28	14,60	48,28	109	109	3,31
ORL	22,78	69,23	22,78	69,23	163	163	3,04
Ofthalmologie	19,62	43,57	19,62	43,57	96	96	2,22
Dermatovenerologie	9,52	23,21	9,52	23,21	88	88	2,44
Klinická onkologie	5,60	22,13	5,60	22,13	83	83	3,95
Radioterapie	2,67	8,00	2,67	8,00	22	22	3,00
Dětská chirurgie	3,00	10,00	3,00	10,00	27	27	3,33
Balneologie a fyziatrie	18,32	97,49	18,32	97,49	880	880	5,32
Rehab. a fyz. medicína	12,96	115,81	9,96	85,65	372	212	8,94
Následná péče	10,05	81,05	10,05	81,05	305	305	8,07
Ošetrovatelská péče	53,11	379,15	53,11	379,15	1 370	1 370	7,14
Sociální hospitalizace	-	9,22	-	9,22	25	25	-
<b>Středočeský kraj celkem</b>	<b>872,47</b>	<b>3 950,37</b>	<b>869,47</b>	<b>3 920,21</b>	<b>9 595</b>	<b>9 435</b>	<b>4,53</b>

## 10. Lůžková péče podle oborů v krajích

Oddělení a pracoviště daného oboru	Přepočtený počet				Počet lůžek		Počet SZP na 1 lékaře rez. celkem
	rezorty celkem		rezort zdravotnictví		rezorty celkem	rezort zdra- votnictví	
	lékaři	SZP	lékaři	SZP			
<b>Jihočeský kraj</b>							
Ozdravovny	1,40	12,00	1,40	12,00	154	154	8,57
Interna	83,12	293,80	83,12	293,80	697	697	3,54
Kardiologie	16,89	52,25	16,89	52,25	62	62	3,09
Gastroenterologie	8,00	28,50	8,00	28,50	32	32	3,56
Infekční	9,00	48,50	9,00	48,50	145	145	5,39
TRN	10,00	40,90	10,00	40,90	160	160	4,09
Neurologie	18,86	81,21	18,86	81,21	187	187	4,31
Psychiatrie	20,30	132,62	20,30	132,62	438	438	6,53
Pediatric	36,72	208,05	36,72	208,05	332	332	5,67
Gynekologie	53,02	263,34	53,02	263,34	444	444	4,97
Novorozenecké	6,60	58,00	6,60	58,00	85	85	8,79
Chirurgie	72,37	340,38	72,37	340,38	609	609	4,70
Neurochirurgie	6,40	20,90	6,40	20,90	26	26	3,27
Kardiochirurgie	13,84	96,75	13,84	96,75	43	43	6,99
Traumatologie	11,92	66,50	11,92	66,50	72	72	5,58
AR	48,03	177,63	48,03	177,63	48	48	3,70
Ortopedie	20,00	87,78	20,00	87,78	150	150	4,39
Urologie	12,05	55,70	12,05	55,70	104	104	4,62
ORL	10,80	35,82	10,80	35,82	67	67	3,32
Oftalmologie	13,23	38,34	13,23	38,34	74	74	2,90
Dermatovenerologie	4,99	27,50	4,99	27,50	83	83	5,51
Radioterapie	12,00	44,04	12,00	44,04	67	67	3,67
Balneologie a fyziatrie	18,17	103,65	18,17	103,65	1 093	1 093	5,70
Rehab. a fyz. medicína	5,18	25,00	5,18	25,00	61	61	4,83
Nukleární medicína	0,70	2,00	0,70	2,00	12	12	2,86
Následná péče	1,00	7,50	1,00	7,50	26	26	7,50
Ošetrovatelská péče	32,04	209,15	32,04	209,15	674	674	6,53
<b>Jihočeský kraj celkem</b>	<b>546,63</b>	<b>2 557,81</b>	<b>546,63</b>	<b>2 557,81</b>	<b>5 945</b>	<b>5 945</b>	<b>4,68</b>

## 10. Lůžková péče podle oborů v krajích

Oddělení a pracoviště daného oboru	Přepočtený počet				Počet lůžek		Počet SZP na 1 lékaře rez. celkem
	rezorty celkem		rezort zdravotnictví		rezorty celkem	rezort zdravotnictví	
	lékaři	SZP	lékaři	SZP			
<b>Plzeňský kraj</b>							
Interna	117,14	438,22	105,92	385,22	892	792	3,74
Klinická farmakologie	6,00	13,47	6,00	13,47	27	27	2,25
Geriatric	2,32	13,07	2,32	13,07	51	51	5,63
Infekční	4,99	22,12	4,99	22,12	70	70	4,43
TRN	18,42	63,36	18,42	63,36	228	228	3,44
Neurologie	20,97	79,20	17,97	69,20	223	187	3,78
Psychiatrie	50,29	319,19	47,29	310,19	1 279	1 254	6,35
Nemoci z povolání	0,43	1,00	0,43	1,00	14	14	2,33
Pediatric	30,69	140,39	30,69	140,39	228	228	4,57
Gynekologie	45,26	192,99	41,26	169,99	353	321	4,26
Novorozenecké	10,14	63,94	8,14	53,94	80	68	6,31
Chirurgie	75,80	323,60	60,98	261,60	522	424	4,27
Neurochirurgie	12,00	44,92	12,00	44,92	53	53	3,74
Plastická chirurgie	5,03	7,94	5,03	7,94	21	21	1,58
Kardiochirurgie	14,00	59,32	14,00	59,32	32	32	4,24
AR	14,97	100,94	11,97	84,94	25	20	6,74
Ortopedie	19,92	72,19	19,92	72,19	144	144	3,62
Urologie	12,93	38,08	12,93	38,08	76	76	2,95
ORL	9,34	42,27	8,34	33,86	96	71	4,53
Oftalmologie	13,27	42,00	11,27	34,00	102	77	3,17
Stomatologie	1,51	9,66	1,51	9,66	14	14	6,40
Dermatovenerologie	8,26	24,00	5,26	16,00	85	56	2,91
Klinická onkologie	1,88	7,30	1,88	7,30	46	46	3,88
Radioterapie	6,60	32,24	6,60	32,24	99	99	4,89
Balneologie a fyziatrie	8,00	21,00	8,00	21,00	430	430	2,63
Klinická hematologie	7,25	32,00	7,25	32,00	35	35	4,41
Rehab. a fyz. medicína	6,74	18,44	6,74	18,44	72	72	2,74
Intenzivní péče	4,00	13,00	4,00	13,00	12	12	3,25
Hospic	2,10	13,00	2,10	13,00	26	26	6,19
Následná péče	5,10	29,50	5,10	29,50	100	100	5,78
Ošetrovatelská péče	14,41	125,84	14,41	125,84	461	461	8,73
Sociální hospitalizace	-	5,00	-	5,00	12	12	-
<b>Plzeňský kraj celkem</b>	<b>549,76</b>	<b>2 409,19</b>	<b>502,72</b>	<b>2 201,78</b>	<b>5 908</b>	<b>5 521</b>	<b>4,38</b>

## 10. Lůžková péče podle oborů v krajích

Oddělení a pracoviště daného oboru	Přepočtený počet				Počet lůžek		Počet SZP na 1 lékaře rez. celkem
	rezorty celkem		rezort zdravotnictví		rezorty celkem	rezort zdra- votnictví	
	lékaři	SZP	lékaři	SZP			
<b>Karlovarský kraj</b>							
Interna	32,58	148,54	32,58	148,54	316	316	4,56
Infekční	3,20	11,40	3,20	11,40	60	60	3,56
TRN	5,26	21,53	4,00	13,00	105	30	4,09
Neurologie	13,00	48,59	13,00	48,59	85	85	3,74
Psychiatrie	4,50	13,70	4,50	13,70	45	45	3,04
Pediatric	15,80	104,09	15,80	104,09	181	181	6,59
Gynekologie	22,23	98,77	22,23	98,77	180	180	4,44
Novorozenecké	0,93	5,93	0,93	5,93	14	14	6,38
Chirurgie	32,74	183,51	32,74	183,51	311	311	5,61
AR	11,00	66,61	11,00	66,61	20	20	6,06
Ortopedie	7,22	32,49	7,22	32,49	51	51	4,50
Urologie	5,10	25,00	5,10	25,00	45	45	4,90
ORL	5,54	25,75	5,54	25,75	64	64	4,65
Oftalmologie	7,60	20,35	7,60	20,35	33	33	2,68
Dermatovenerologie	3,07	17,20	3,07	17,20	43	43	5,60
Klinická onkologie	1,53	6,78	1,53	6,78	18	18	4,43
Radioterapie	2,00	11,43	2,00	11,43	22	22	5,72
Balneologie a fyziatrie	128,66	641,83	115,35	564,93	9 674	8 727	4,99
Intenzivní péče	3,00	17,51	3,00	17,51	5	5	5,84
Následná péče	3,00	29,00	3,00	29,00	105	105	9,67
Ošetrovatelská péče	7,46	100,34	7,46	100,34	383	383	13,45
<b>Karlovarský kraj celkem</b>	<b>315,42</b>	<b>1 630,35</b>	<b>300,85</b>	<b>1 544,92</b>	<b>11 760</b>	<b>10 738</b>	<b>5,17</b>

## 10. Lůžková péče podle oborů v krajích

Oddělení a pracoviště daného oboru	Přepočtený počet				Počet lůžek		Počet SZP na 1 lékaře rez. celkem
	rezorty celkem		rezort zdravotnictví		rezorty celkem	rezort zdra- votnictví	
	lékaři	SZP	lékaři	SZP			
<b>Ústecký kraj</b>							
Ozdravovny	-	9,58	-	9,58	115	115	0,00
Interna	106,60	552,07	106,60	552,07	1 123	1 123	5,18
Infekční	12,67	52,00	12,67	52,00	145	145	4,10
TRN	11,94	48,00	11,94	48,00	175	175	4,02
Neurologie	30,08	129,83	30,08	129,83	282	282	4,32
Psychiatrie	39,62	260,85	39,62	260,85	1 073	1 073	6,58
Pediatric	77,76	407,75	77,76	407,75	637	637	5,24
Gynekologie	62,62	312,95	62,62	312,95	604	604	5,00
Chirurgie	93,24	466,33	93,24	466,33	843	843	5,00
Neurochirurgie	7,00	26,00	7,00	26,00	26	26	3,71
Plastická chirurgie	0,50	4,20	0,50	4,20	4	4	8,40
Traumatologie	10,17	57,00	10,17	57,00	100	100	5,61
AR	32,86	154,67	32,86	154,67	43	43	4,71
Ortopedie	24,60	91,60	24,60	91,60	190	190	3,72
Urologie	18,49	58,71	18,49	58,71	118	118	3,18
ORL	18,46	65,28	18,46	65,28	141	141	3,54
Oftalmologie	18,82	48,02	18,82	48,02	103	103	2,55
Stomatologie	2,19	6,12	2,19	6,12	15	15	2,80
Dermatovenerologie	12,90	34,95	12,90	34,95	101	101	2,71
Radioterapie	11,50	64,00	11,50	64,00	160	160	5,57
Dětská chirurgie	4,30	19,00	4,30	19,00	29	29	4,42
Balneologie a fyziatrie	27,48	152,27	24,00	135,87	1 320	1 211	5,54
Protetika	0,70	13,00	0,70	13,00	30	30	18,57
Rehab. a fyz. medicína	11,60	50,60	11,60	50,60	140	140	4,36
Nukleární medicína	3,00	12,00	3,00	12,00	25	25	4,00
Hrudní chirurgie	5,00	22,50	5,00	22,50	29	29	4,50
Hospic	1,38	10,44	1,38	10,44	26	26	7,57
Následná péče	5,33	44,22	5,33	44,22	143	143	8,30
Ošetrovatelská péče	24,71	250,17	24,71	250,17	971	971	10,12
<b>Ústecký kraj celkem</b>	<b>675,52</b>	<b>3 424,11</b>	<b>672,04</b>	<b>3 407,71</b>	<b>8 711</b>	<b>8 602</b>	<b>5,07</b>

## 10. Lůžková péče podle oborů v krajích

Oddělení a pracoviště daného oboru	Přepočtený počet				Počet lůžek		Počet SZP na 1 lékaře rez. celkem
	rezorty celkem		rezort zdravotnictví		rezorty celkem	rezort zdra- votnictví	
	lékaři	SZP	lékaři	SZP			
<b>Liberecký kraj</b>							
Ozdravovny	0,24	13,00	0,24	13,00	104	104	54,17
Interna	67,59	262,20	67,59	262,20	539	539	3,88
Infekční	3,00	10,75	3,00	10,75	36	36	3,58
TRN	11,10	55,01	11,10	55,01	254	254	4,96
Neurologie	12,85	39,49	12,85	39,49	94	94	3,07
Psychiatrie	7,20	36,93	7,20	36,93	87	87	5,13
Pediatric	29,04	139,54	29,04	139,54	208	208	4,81
Gynekologie	41,35	150,35	41,35	150,35	281	281	3,64
Novorozenecké	2,00	27,00	2,00	27,00	28	28	13,50
Chirurgie	69,59	320,07	69,59	320,07	488	488	4,60
Neurochirurgie	7,00	32,00	7,00	32,00	27	27	4,57
Plastická chirurgie	5,35	18,50	5,35	18,50	52	52	3,46
Traumatologie	7,50	20,00	7,50	20,00	32	32	2,67
AR	44,94	108,34	44,94	108,34	28	28	2,41
Ortopedie	20,98	61,61	20,98	61,61	129	129	2,94
Urologie	11,27	35,00	11,27	35,00	71	71	3,11
ORL	11,00	30,25	11,00	30,25	45	45	2,75
Oftalmologie	5,00	12,00	5,00	12,00	17	17	2,40
Stomatologie	3,00	2,00	3,00	2,00	6	6	0,67
Dermatovenerologie	4,10	17,00	4,10	17,00	47	47	4,15
Klinická onkologie	2,00	7,00	2,00	7,00	20	20	3,50
Radioterapie	3,00	10,00	3,00	10,00	27	27	3,33
Balneologie a fyziatrie	8,00	29,14	8,00	29,14	602	602	3,64
Rehab. a fyz. medicína	3,30	15,77	3,30	15,77	42	42	4,78
Následná péče	2,75	16,50	2,75	16,50	58	58	6,00
Ošetrovatelská péče	15,03	138,75	15,03	138,75	433	433	9,23
<b>Liberecký kraj celkem</b>	<b>398,18</b>	<b>1 608,20</b>	<b>398,18</b>	<b>1 608,20</b>	<b>3 755</b>	<b>3 755</b>	<b>4,04</b>

## 10. Lůžková péče podle oborů v krajích

Oddělení a pracoviště daného oboru	Přepočtený počet				Počet lůžek		Počet SZP na 1 lékaře rez. celkem
	rezorty celkem		rezort zdravotnictví		rezorty celkem	rezort zdra- votnictví	
	lékaři	SZP	lékaři	SZP			
<b>Královéhradecký kraj</b>							
Ozdravovny	2,08	50,57	2,08	50,57	361	361	24,31
Interna	103,25	502,16	103,25	502,16	873	873	4,86
Infekční	6,75	40,85	6,75	40,85	94	94	6,05
TRN	4,70	19,30	4,70	19,30	46	46	4,11
Neurologie	18,53	70,55	18,53	70,55	128	128	3,81
Psychiatrie	9,62	43,99	9,62	43,99	111	111	4,57
Pediatric	39,36	239,51	39,36	239,51	373	373	6,09
Gynekologie	39,07	186,71	39,07	186,71	388	388	4,78
Chirurgie	76,62	357,67	76,62	357,67	628	628	4,67
Neurochirurgie	12,15	69,70	12,15	69,70	89	89	5,74
Plastická chirurgie	1,60	10,00	1,60	10,00	15	15	6,25
Kardiochirurgie	14,07	71,95	14,07	71,95	64	64	5,11
AR	17,55	97,20	17,55	97,20	31	31	5,54
Ortopedie	19,71	95,77	19,71	95,77	169	169	4,86
Urologie	13,83	68,46	13,83	68,46	116	116	4,95
ORL	14,24	49,60	14,24	49,60	113	113	3,48
Oftalmologie	11,76	46,71	11,76	46,71	91	91	3,97
Dermatovenerologie	6,24	15,60	6,24	15,60	56	56	2,50
Radioterapie	10,14	42,80	10,14	42,80	123	123	4,22
Dětská chirurgie	3,85	18,18	3,85	18,18	29	29	4,72
Balneologie a fyziatrie	27,14	194,44	27,14	194,44	1 510	1 510	7,16
Rehab. a fyz. medicína	10,79	55,62	10,79	55,62	150	150	5,16
Intenzivní péče	4,70	37,27	4,70	37,27	14	14	7,93
Hospic	3,31	17,10	3,31	17,10	44	44	5,17
Následná péče	7,70	87,18	7,70	87,18	272	272	11,32
Ošetrovatelská péče	16,35	153,33	16,35	153,33	519	519	9,38
AT	2,20	16,24	2,20	16,24	56	56	7,38
<b>Královéhradec. kraj celkem</b>	<b>497,31</b>	<b>2 658,46</b>	<b>497,31</b>	<b>2 658,46</b>	<b>6 463</b>	<b>6 463</b>	<b>5,35</b>



## 10. Lůžková péče podle oborů v krajích

Oddělení a pracoviště daného oboru	Přepočtený počet				Počet lůžek		Počet SZP na 1 lékaře rez. celkem
	rezorty celkem		rezort zdravotnictví		rezorty celkem	rezort zdra- votnictví	
	lékaři	SZP	lékaři	SZP			
<b>Pardubický kraj</b>							
Interna	52,67	250,39	52,67	250,39	444	444	4,75
Kardiologie	7,20	54,70	7,20	54,70	69	69	7,60
Geriatric	1,00	5,00	1,00	5,00	4	4	5,00
Infekční	4,40	17,00	4,40	17,00	50	50	3,86
TRN	13,61	86,30	13,61	86,30	255	255	6,34
Neurologie	19,31	110,38	19,31	110,38	223	223	5,72
Psychiatrie	8,14	29,18	8,14	29,18	91	91	3,59
Pediatric	28,34	144,40	28,34	144,40	274	274	5,10
Gynekologie	34,15	136,03	34,15	136,03	317	317	3,98
Novorozenecké	-	0,71	-	0,71	10	10	-
Chirurgie	47,97	223,03	47,97	223,03	354	354	4,65
Neurochirurgie	2,50	11,50	2,50	11,50	18	18	4,60
Traumatologie	4,55	24,50	4,55	24,50	38	38	5,39
AR	16,42	89,66	16,42	89,66	26	26	5,46
Ortopedie	18,45	117,75	18,45	117,75	306	306	6,38
Urologie	10,71	39,99	10,71	39,99	95	95	3,73
ORL	8,74	34,64	8,74	34,64	68	68	3,96
Ofthalmologie	8,03	25,77	8,03	25,77	48	48	3,21
Stomatologie	2,40	3,00	2,40	3,00	10	10	1,25
Dermatovenerologie	5,00	14,75	5,00	14,75	42	42	2,95
Radioterapie	5,28	10,00	5,28	10,00	30	30	1,89
Dětská chirurgie	2,00	8,03	2,00	8,03	25	25	4,02
Balneologie a fyziatrie	8,50	50,12	8,50	50,12	576	576	5,90
Rehab. a fyz. medicína	16,10	125,17	16,10	125,17	439	439	7,78
Intenzivní péče	5,00	43,00	5,00	43,00	21	21	8,60
Ošetrovatelská péče	23,05	221,97	23,05	221,97	802	802	9,63
Sociální hospitalizace	0,10	2,00	0,10	2,00	10	10	20,00
<b>Pardubický kraj celkem</b>	<b>353,62</b>	<b>1 878,97</b>	<b>353,62</b>	<b>1 878,97</b>	<b>4 645</b>	<b>4 645</b>	<b>5,31</b>

**10. Lůžková péče podle oborů v krajích**

Oddělení a pracoviště daného oboru	Přepočtený počet				Počet lůžek		Počet SZP na 1 lékaře rez. celkem
	rezorty celkem		rezort zdravotnictví		rezorty celkem	rezort zdra- votnictví	
	lékaři	SZP	lékaři	SZP			
<b>Vysočina</b>							
Ozdravovny	0,40	7,00	0,40	7,00	35	35	17,50
Interna	52,74	265,93	52,74	265,93	566	566	5,04
Geriatric	3,17	30,12	3,17	30,12	88	88	9,50
Infekční	8,30	44,40	8,30	44,40	108	108	5,35
TRN	19,55	99,69	19,55	99,69	365	365	5,10
Neurologie	23,50	78,62	23,50	78,62	169	169	3,35
Psychiatrie	64,97	497,22	64,97	497,22	1 567	1 567	7,65
Pediatric	32,75	173,63	32,75	173,63	282	282	5,30
Gynekologie	26,44	140,82	26,44	140,82	302	302	5,33
Chirurgie	57,25	270,34	57,25	270,34	461	461	4,72
AR	21,18	87,51	21,18	87,51	25	25	4,13
Ortopedie	23,56	70,43	23,56	70,43	143	143	2,99
Urologie	12,05	50,70	12,05	50,70	115	115	4,21
ORL	10,28	36,89	10,28	36,89	88	88	3,59
Oftalmologie	10,15	36,90	10,15	36,90	75	75	3,64
Dermatovenerologie	6,44	29,00	6,44	29,00	82	82	4,50
Radioterapie	7,30	29,00	7,30	29,00	72	72	3,97
Rehab. a fyz. medicína	7,31	43,47	7,31	43,47	99	99	5,95
Intenzivní péče	3,00	22,27	3,00	22,27	10	10	7,42
Následná péče	3,95	29,15	3,95	29,15	66	66	7,38
Ošetrovatelská péče	15,73	121,77	15,73	121,77	424	424	7,74
<b>Vysočina celkem</b>	<b>410,02</b>	<b>2 164,86</b>	<b>410,02</b>	<b>2 164,86</b>	<b>5 142</b>	<b>5 142</b>	<b>5,28</b>

## 10. Lůžková péče podle oborů v krajích

Oddělení a pracoviště daného oboru	Přepočtený počet				Počet lůžek		Počet SZP na 1 lékaře rez. celkem
	rezorty celkem		rezort zdravotnictví		rezorty celkem	rezort zdravotnictví	
	lékaři	SZP	lékaři	SZP			
<b>Jihomoravský kraj</b>							
Ozdravovny	0,50	10,00	0,50	10,00	70	70	20,00
Interna	214,31	787,57	200,41	736,57	1 424	1 320	3,68
Geriatric	9,80	58,37	9,80	58,37	159	159	5,96
Infekční	30,00	117,57	29,00	110,57	285	257	3,92
TRN	31,18	95,20	31,18	95,20	250	250	3,05
Neurologie	73,70	236,38	71,32	225,38	437	416	3,21
Psychiatrie	59,21	357,30	53,31	325,30	1 011	919	6,03
Pediatric	65,63	329,91	65,63	329,91	498	498	5,03
Gynekologie	73,14	344,92	73,14	344,92	696	696	4,72
Novorozenecké	20,38	107,47	20,38	107,47	144	144	5,27
Chirurgie	184,88	805,86	176,88	764,86	1 264	1 204	4,36
Neurochirurgie	20,91	106,35	20,91	106,35	95	95	5,09
Plastická chirurgie	12,00	38,00	12,00	38,00	82	82	3,17
Kardiochirurgie	29,48	150,98	29,48	150,98	93	93	5,12
Traumatologie	29,31	128,17	29,31	128,17	177	177	4,37
AR	82,19	334,13	82,19	334,13	109	109	4,07
Ortopedie	57,21	166,11	57,21	166,11	299	299	2,90
Urologie	30,05	91,54	30,05	91,54	167	167	3,05
ORL	40,53	115,00	39,03	106,00	238	213	2,84
Foniatric	1,10	7,50	1,10	7,50	24	24	6,82
Oftalmologie	30,37	68,40	28,37	60,40	170	145	2,25
Stomatologie	4,70	14,50	4,70	14,50	40	40	3,09
Dermatovenerologie	27,93	69,27	25,93	61,27	188	164	2,48
Klinická onkologie	24,90	86,75	24,90	86,75	150	150	3,48
Radioterapie	6,40	24,00	6,40	24,00	68	68	3,75
Balneologie a fyziatrie	3,86	18,16	3,86	18,16	200	200	4,71
Rehab. a fyz. medicína	24,85	110,80	22,95	98,80	293	249	4,46
Nukleární medicína	3,00	6,00	3,00	6,00	13	13	2,00
Léčba popálenin	13,85	51,00	13,85	51,00	51	51	3,68
Intenzivní péče	1,20	14,00	1,20	14,00	6	6	11,67
Hospic	3,50	29,23	3,50	29,23	50	50	8,35
Následná péče	11,88	80,00	11,88	80,00	226	226	6,73
Ošetrovatelská péče	35,55	279,15	35,55	279,15	905	905	7,85
<b>Jihomoravský kraj celkem</b>	<b>1 257,50</b>	<b>5 239,59</b>	<b>1 218,92</b>	<b>5 060,59</b>	<b>9 882</b>	<b>9 459</b>	<b>4,17</b>

## 10. Lůžková péče podle oborů v krajích

Oddělení a pracoviště daného oboru	Přepočtený počet				Počet lůžek		Počet SZP na 1 lékaře rez. celkem
	rezorty celkem		rezort zdravotnictví		rezorty celkem	rezort zdravotnictví	
	lékaři	SZP	lékaři	SZP			
<b>Olomoucký kraj</b>							
Ozdravovny	0,50	6,00	0,50	6,00	100	100	12,00
Interna	113,23	422,84	106,73	400,84	882	823	3,73
Gastroenterologie	2,00	6,00	2,00	6,00	14	14	3,00
Geriatric	9,00	34,00	9,00	34,00	125	125	3,78
Infekční	2,60	17,00	2,60	17,00	40	40	6,54
Alergologie	5,15	11,80	5,15	11,80	33	33	2,29
TRN	20,72	93,35	20,72	93,35	377	377	4,51
Neurologie	28,15	109,70	25,15	101,70	228	193	3,90
Psychiatrie	34,00	189,42	31,00	180,42	767	742	5,57
Nemoci z povolání	2,50	5,50	2,50	5,50	18	18	2,20
Pediatric	45,27	225,21	45,27	225,21	376	376	4,98
Gynekologie	45,54	219,55	45,54	219,55	388	388	4,82
Novorozenecké	7,00	50,96	7,00	50,96	50	50	7,28
Chirurgie	85,38	328,72	77,50	299,72	506	453	3,85
Neurochirurgie	8,95	52,90	8,95	52,90	44	44	5,91
Plastická chirurgie	4,80	12,00	4,80	12,00	16	16	2,50
Kardiochirurgie	15,00	76,00	15,00	76,00	41	41	5,07
Traumatologie	15,11	45,00	15,11	45,00	53	53	2,98
AR	63,65	171,26	58,65	158,26	42	37	2,69
Ortopedie	24,85	80,75	24,85	80,75	167	167	3,25
Urologie	18,75	51,50	18,75	51,50	97	97	2,75
ORL	20,96	49,00	18,96	42,00	146	127	2,34
Ofthalmologie	18,03	36,68	17,03	36,68	115	110	2,03
Stomatologie	3,75	11,77	3,75	11,77	24	24	3,14
Dermatovenerologie	15,29	42,00	13,29	34,00	122	93	2,75
Radioterapie	8,30	47,00	8,30	47,00	64	64	5,66
Balneologie a fyziatrie	36,39	275,99	34,39	270,99	2 676	2 551	7,58
Klinická hematologie	13,10	32,00	13,10	32,00	34	34	2,44
Rehab. a fyz. medicína	8,30	26,00	8,30	26,00	82	82	3,13
Nukleární medicína	1,30	5,00	1,30	5,00	10	10	3,85
Intenzivní péče	-	-	-	-	8	8	-
Ošetrovatelská péče	16,10	150,31	16,10	150,31	478	478	9,34
Sociální hospitalizace	1,00	-	1,00	-	28	28	0,00
<b>Olomoucký kraj celkem</b>	<b>694,67</b>	<b>2 885,21</b>	<b>662,29</b>	<b>2 784,21</b>	<b>8 151</b>	<b>7 796</b>	<b>4,15</b>

## 10. Lůžková péče podle oborů v krajích

Oddělení a pracoviště daného oboru	Přepočtený počet				Počet lůžek		Počet SZP na 1 lékaře rez. celkem
	rezorty celkem		rezort zdravotnictví		rezorty celkem	rezort zdra- votnictví	
	lékaři	SZP	lékaři	SZP			
<b>Zlínský kraj</b>							
Ozdravovny	0,30	4,00	0,30	4,00	25	25	13,33
Interna	79,28	320,59	79,28	320,59	688	688	4,04
Geriatric	2,50	35,98	2,50	35,98	67	67	14,39
Infekční	10,40	46,76	10,40	46,76	149	149	4,50
TRN	12,00	56,75	12,00	56,75	143	143	4,73
Neurologie	19,40	94,01	19,40	94,01	217	217	4,85
Psychiatrie	34,57	343,47	34,57	343,47	1 126	1 126	9,94
Pediatric	31,54	148,34	31,54	148,34	331	331	4,70
Gynekologie	35,18	173,28	35,18	173,28	351	351	4,93
Novorozenecké	4,80	56,55	4,80	56,55	58	58	11,78
Chirurgie	55,42	261,32	55,42	261,32	500	500	4,72
Neurochirurgie	1,60	5,80	1,60	5,80	14	14	3,63
Plastická chirurgie	1,48	-	1,48	-	16	16	0,00
Traumatologie	9,45	13,01	9,45	13,01	50	50	1,38
AR	22,61	120,86	22,61	120,86	33	33	5,35
Ortopedie	23,25	72,22	23,25	72,22	158	158	3,11
Urologie	15,40	41,90	15,40	41,90	110	110	2,72
ORL	10,50	32,30	10,50	32,30	97	97	3,08
Oftalmologie	13,30	56,40	13,30	56,40	146	146	4,24
Dermatovenerologie	6,10	21,00	6,10	21,00	72	72	3,44
Radioterapie	2,20	10,00	2,20	10,00	28	28	4,55
Balneologie a fyziatrie	27,92	146,65	25,92	136,15	2 180	2 089	5,25
Intenzivní péče	7,70	47,75	7,70	47,75	20	20	6,20
Následná péče	11,57	85,15	11,57	85,15	258	258	7,36
Ošetrovatelská péče	12,00	133,57	12,00	133,57	368	368	11,13
Sociální hospitalizace	0,50	10,00	0,50	10,00	33	33	20,00
<b>Zlínský kraj celkem</b>	<b>450,97</b>	<b>2 337,66</b>	<b>448,97</b>	<b>2 327,16</b>	<b>7 238</b>	<b>7 147</b>	<b>5,18</b>

## 10. Lůžková péče podle oborů v krajích

Oddělení a pracoviště daného oboru	Přepočtený počet				Počet lůžek		Počet SZP na 1 lékaře rez. celkem
	rezorty celkem		rezort zdravotnictví		rezorty celkem	rezort zdravotnictví	
	lékaři	SZP	lékaři	SZP			
<b>Moravskoslezský kraj</b>							
Interna	220,56	870,56	220,56	870,56	1 677	1 677	3,95
Kardiologie	9,00	37,00	9,00	37,00	65	65	4,11
Geriatric	2,60	6,80	2,60	6,80	26	26	2,62
Infekční	17,56	91,00	17,56	91,00	202	202	5,18
TRN	38,27	179,14	38,27	179,14	680	680	4,68
Neurologie	72,81	267,94	72,81	267,94	575	575	3,68
Psychiatrie	63,83	341,83	63,83	341,83	1 103	1 103	5,36
Nemoci z povolání	2,10	2,00	2,10	2,00	24	24	0,95
Pediatric	96,18	482,58	96,18	482,58	788	788	5,02
Gynekologie	95,26	413,66	95,26	413,66	745	745	4,34
Chirurgie	183,46	727,83	183,46	727,83	1 274	1 274	3,97
Neurochirurgie	20,80	91,31	20,80	91,31	93	93	4,39
Plastická chirurgie	6,81	19,90	6,81	19,90	45	45	2,92
Kardiochirurgie	34,20	125,97	34,20	125,97	73	73	3,68
Traumatologie	11,00	36,83	11,00	36,83	66	66	3,35
AR	63,34	298,41	63,34	298,41	87	87	4,71
Ortopedie	45,20	153,57	45,20	153,57	294	294	3,40
Urologie	34,12	102,23	34,12	102,23	222	222	3,00
ORL	30,55	77,04	30,55	77,04	191	191	2,52
Oftalmologie	25,52	62,02	25,52	62,02	151	151	2,43
Stomatologie	6,50	10,00	6,50	10,00	27	27	1,54
Dermatovenerologie	14,05	32,10	14,05	32,10	90	90	2,29
Radioterapie	16,03	96,00	16,03	96,00	238	238	5,99
Balneologie a fyziatrie	30,75	252,95	30,75	252,95	1 831	1 831	8,23
Rehab. a fyz. medicína	29,98	290,07	29,98	290,07	769	769	9,68
Nukleární medicína	1,00	8,00	1,00	8,00	20	20	8,00
Léčba popálenin	5,85	39,00	5,85	39,00	30	30	6,67
Dětské oční	1,50	11,24	1,50	11,24	22	22	7,49
Intenzivní péče	5,00	45,00	5,00	45,00	24	24	9,00
Následná péče	15,51	156,03	15,51	156,03	597	597	10,06
Ošetrovatelská péče	29,93	220,43	29,93	220,43	843	843	7,37
<b>Moravskoslezský kraj celkem</b>	<b>1 229,27</b>	<b>5 548,44</b>	<b>1 229,27</b>	<b>5 548,44</b>	<b>12 872</b>	<b>12 872</b>	<b>4,51</b>

**11. Lůžková péče podle oborů v ČR**

nestátní

Oddělení a pracoviště daného oboru	Přepočtený počet		Počet lůžek rezort zdravotnictví	Počet SZP na 1 lékaře rez. celkem
	rezort zdravotnictví			
	lékaři	SZP		
Ozdravovny	2,84	36,00	354	12,68
Interna	401,26	1 620,40	3 524	4,04
Kardiologie	33,89	105,75	147	3,12
Gastroenterologie	8,00	28,50	32	3,56
Infekční	16,80	78,50	214	4,67
TRN	36,64	166,30	862	4,54
Neurologie	61,62	217,33	476	3,53
Psychiatrie	27,86	98,80	305	3,55
Pediatric	122,65	620,50	1 138	5,06
Gynekologie	188,62	793,72	1 515	4,21
Novorozenecké	8,71	68,71	119	7,89
Chirurgie	361,33	1 689,34	2 783	4,68
Neurochirurgie	20,20	76,90	78	3,81
Plastická chirurgie	4,45	21,20	35	4,76
Kardiochirurgie	26,44	150,75	79	5,70
Traumatologie	22,09	123,50	172	5,59
AR	92,11	435,71	135	4,73
Ortopedie	50,46	199,39	339	3,95
Urologie	35,47	137,73	271	3,88
ORL	30,87	81,12	190	2,63
Oftalmologie	27,98	63,13	152	2,26
Stomatologie	2,19	6,12	15	2,80
Dermatovenerologie	19,23	56,10	170	2,92
Klinická onkologie	5,60	22,13	83	3,95
Radioterapie	19,90	94,44	187	4,75
Dětská chirurgie	4,30	19,00	29	4,42
Balneologie a fyziatrie	273,81	1 384,62	18 347	5,06
Protetika	0,70	13,00	30	18,57
Rehab. a fyzikální medicína	34,28	208,37	605	6,08
Nukleární medicína	5,70	12,00	39	2,11
hrudní chirurgie	5,00	22,50	29	4,50

**11. Lůžková péče podle oborů v ČR**

nestátní

Oddělení a pracoviště daného oboru	Přepočtený počet		Počet lůžek rezort zdravotnictví	Počet SZP na 1 lékaře rez. celkem
	rezort zdravotnictví			
	lékaři	SZP		
Intenzivní péče	11,90	64,32	31	5,41
Hospic	11,59	80,52	171	6,95
Následná péče	32,00	268,84	930	8,40
Ošetrovatelská péče	148,45	1 224,52	4 393	8,25
<b>ČR</b>	<b>2 154,94</b>	<b>10 289,76</b>	<b>37 979</b>	<b>4,78</b>



**12. Zabezpečení zdravotní péče v okresech v roce 2002**státní a nestátní  
rezorty celkem

Republika, region, okres <sup>3)</sup>	Ambulantní péče <sup>1)</sup>		Nemocnice (lůžková část)				OLÚ <sup>2)</sup>	
	lékaři		lékaři		lůžka		lékaři	lůžka
	abso- lutně	na 10 000 obyvatel	abso- lutně	na 10 000 obyvatel	abso- lutně	na 10 000 obyvatel	absolutně	
<b>Hl.m.Praha</b>	<b>5 600,47</b>	<b>48,20</b>	<b>1 608,35</b>	<b>13,84</b>	<b>10 535</b>	<b>90,67</b>	<b>189,73</b>	<b>2 390</b>
Benešov	204,83	21,97	45,68	4,90	436	46,77	33,55	627
Beroun	174,54	22,94	67,03	8,81	388	50,98	3,97	74
Kladno	338,56	22,54	145,23	9,67	895	59,59	7,00	140
Kolín	220,92	23,13	82,00	8,58	645	67,52	2,00	82
Kutná Hora	161,58	22,03	44,04	6,01	371	50,59	3,30	62
Mělník	194,16	20,47	60,75	6,40	516	54,39	5,60	128
Mladá Boleslav	284,18	24,92	85,59	7,51	609	53,40	47,76	730
Nymburk	173,39	20,45	34,11	4,02	443	52,25	-	-
Praha-východ	184,64	18,75	36,10	3,67	385	39,10	13,30	323
Praha-západ	117,15	13,50	4,45	0,51	152	17,52	3,00	160
Příbram	285,21	26,59	84,15	7,85	694	64,70	34,29	542
Rakovník	105,23	19,44	30,50	5,63	261	48,22	2,00	52
<b>Středočeský</b>	<b>2 444,39</b>	<b>21,66</b>	<b>719,63</b>	<b>6,38</b>	<b>5 795</b>	<b>51,34</b>	<b>155,77</b>	<b>2 920</b>
České Budějovice	557,77	31,24	218,38	12,23	1 424	79,77	15,00	280
Český Krumlov	123,50	20,65	33,40	5,58	282	47,14	3,00	103
Jindřichův Hradec	214,02	23,05	76,50	8,24	597	64,30	-	-
Písek	180,22	25,59	39,54	5,61	382	54,25	2,02	69
Prachatice	116,06	22,58	26,90	5,23	271	52,71	1,90	179
Strakonice	148,07	21,31	35,55	5,12	330	47,48	13,10	174
Tábor	256,40	24,99	61,02	5,95	561	54,69	6,30	200
<b>Jihočeský</b>	<b>1 596,04</b>	<b>25,53</b>	<b>491,29</b>	<b>7,86</b>	<b>3 847</b>	<b>61,54</b>	<b>41,32</b>	<b>1 005</b>

## 12. Zabezpečení zdravotní péče v okresech v roce 2002

státní a nestátní  
rezorty celkem

Republika, region, okres <sup>3)</sup>	Ambulantní péče <sup>1)</sup>		Nemocnice (lůžková část)				OLÚ <sup>2)</sup>	
	lékaři		lékaři		lůžka		lékaři	lůžka
	abso- lutně	na 10 000 obyvatel	abso- lutně	na 10 000 obyvatel	abso- lutně	na 10 000 obyvatel	absolutně	
Domažlice	107,59	18,27	24,00	4,08	189	32,09	-	-
Klatovy	209,69	23,92	66,46	7,58	551	62,84	5,54	140
Plzeň-město	902,54	55,10	335,40	20,48	2 341	142,93	7,77	226
Plzeň-jih	120,08	17,53	19,73	2,88	224	32,70	49,34	1 320
Plzeň-sever	127,06	17,26	-	-	0	-	-	-
Rokycany	97,39	21,37	24,75	5,43	192	42,13	11,11	195
Tachov	108,69	21,18	5,10	0,99	100	19,48	-	-
<b>Plzeňský</b>	<b>1 673,04</b>	<b>30,45</b>	<b>475,44</b>	<b>8,65</b>	<b>3 597</b>	<b>65,47</b>	<b>73,76</b>	<b>1 881</b>
Cheb	210,55	23,63	50,22	5,64	446	50,05	2,50	150
Karlovy Vary	301,08	24,70	81,98	6,73	838	68,75	8,46	165
Sokolov	193,42	20,75	47,34	5,08	404	43,34	0,50	83
<b>Karlovarský</b>	<b>705,05</b>	<b>23,18</b>	<b>179,54</b>	<b>5,90</b>	<b>1 688</b>	<b>55,49</b>	<b>11,46</b>	<b>398</b>
Děčín	287,23	21,49	52,43	3,92	640	47,89	3,90	215
Chomutov	271,47	21,76	83,24	6,67	839	67,26	0,40	30
Litoměřice	279,72	24,43	79,48	6,94	694	60,61	23,87	812
Louny	177,01	20,62	42,58	4,96	495	57,67	5,55	290
Most	235,10	20,13	117,39	10,05	1 101	94,27	-	-
Teplice	255,88	20,21	73,42	5,80	854	67,44	3,73	6
Ústí n/L	361,35	30,73	158,23	13,46	1 270	108,00	9,09	145
<b>Ústecký</b>	<b>1 867,76</b>	<b>22,79</b>	<b>606,77</b>	<b>7,40</b>	<b>5 893</b>	<b>71,89</b>	<b>46,54</b>	<b>1 498</b>
Česká Lípa	229,67	21,67	66,02	6,23	532	50,20	10,90	347
Jablonec n/N	183,84	20,87	72,69	8,25	406	46,10	2,39	67
Liberec	388,85	24,59	162,31	10,27	1 060	67,04	-	64
Semily	183,73	24,44	68,78	9,15	526	69,98	8,84	151
<b>Liberecký</b>	<b>986,09</b>	<b>23,08</b>	<b>369,80</b>	<b>8,65</b>	<b>2 524</b>	<b>59,07</b>	<b>22,13</b>	<b>629</b>

## 12. Zabezpečení zdravotní péče v okresech v roce 2002

státní a nestátní  
rezorty celkem

Republika, region, okres <sup>3)</sup>	Ambulantní péče <sup>1)</sup>		Nemocnice (lůžková část)				OLÚ <sup>2)</sup>	
	lékaři		lékaři		lůžka		lékaři	lůžka
	abso- lutně	na 10 000 obyvatel	abso- lutně	na 10 000 obyvatel	abso- lutně	na 10 000 obyvatel	absolutně	
Hradec Králové	684,17	42,86	202,19	12,67	1 734	108,63	4,20	155
Jičín	190,29	24,60	42,01	5,43	354	45,76	6,35	185
Náchod	246,70	21,94	69,70	6,20	648	57,63	2,20	30
Rychnov n/K	188,89	23,91	43,96	5,56	462	58,48	1,00	53
Trutnov	254,11	21,18	89,49	7,46	792	66,00	9,07	540
<b>Královéhradecký</b>	<b>1 564,16</b>	<b>28,52</b>	<b>447,35</b>	<b>8,16</b>	<b>3 990</b>	<b>72,75</b>	<b>22,82</b>	<b>963</b>
Chrudim	235,02	22,40	47,93	4,57	356	33,94	19,83	620
Pardubice	457,50	28,49	106,39	6,63	934	58,17	8,60	171
Svitavy	246,37	24,10	77,87	7,62	687	67,19	9,21	326
Ústí n/Orl.	302,64	21,80	59,37	4,28	568	40,92	22,27	407
<b>Pardubický</b>	<b>1 241,53</b>	<b>24,51</b>	<b>291,56</b>	<b>5,76</b>	<b>2 545</b>	<b>50,24</b>	<b>59,91</b>	<b>1 524</b>
Havlíčkův Brod	207,67	21,90	66,27	6,99	575	60,64	43,17	972
Jihlava	254,52	23,52	71,60	6,62	746	68,93	20,53	600
Pelhřimov	162,12	22,33	42,82	5,90	347	47,80	13,83	329
Třebíč	242,27	20,71	77,83	6,65	651	55,64	3,00	111
Žďár n/Sáz.	293,56	23,49	64,47	5,16	601	48,09	8,00	210
<b>Vysočina</b>	<b>1 160,14</b>	<b>22,41</b>	<b>322,99</b>	<b>6,24</b>	<b>2 920</b>	<b>56,41</b>	<b>88,53</b>	<b>2 222</b>
Blansko	223,31	20,78	75,46	7,02	532	49,51	7,65	262
Brno-město	1 872,78	50,55	744,99	20,11	4 487	121,10	58,48	1 067
Brno-venkov	261,21	16,20	38,19	2,37	338	20,96	5,50	110
Břeclav	266,45	21,62	82,01	6,65	801	64,98	-	-
Hodonín	322,84	20,36	101,94	6,43	864	54,48	-	-
Vyškov	182,21	21,03	54,15	6,25	520	60,02	-	-
Znojmo	224,08	19,65	93,40	8,19	701	61,46	-	-
<b>Jihomoravský</b>	<b>3 352,88</b>	<b>29,89</b>	<b>1 190,14</b>	<b>10,61</b>	<b>8 243</b>	<b>73,48</b>	<b>71,63</b>	<b>1 439</b>

**12. Zabezpečení zdravotní péče v okresech v roce 2002**státní a nestátní  
rezorty celkem

Republika, region, okres <sup>3)</sup>	Ambulantní péče <sup>1)</sup>		Nemocnice (lůžková část)				OLÚ <sup>2)</sup>	
	lékaři		lékaři		lůžka		lékaři	lůžka
	abso- lutně	na 10 000 obyvatel	abso- lutně	na 10 000 obyvatel	abso- lutně	na 10 000 obyvatel	absolutně	
Jeseník	86,50	20,47	14,90	3,53	126	29,82	10,42	350
Olomouc	811,44	36,20	368,38	16,43	2 047	91,32	38,55	994
Prostějov	262,02	23,92	62,42	5,70	481	43,92	4,50	122
Přerov	336,58	24,95	87,06	6,45	521	38,62	5,70	170
Šumperk	280,19	22,25	68,45	5,44	664	52,73	-	-
<b>Olomoucký</b>	<b>1 776,73</b>	<b>27,90</b>	<b>601,21</b>	<b>9,44</b>	<b>3 839</b>	<b>60,29</b>	<b>59,17</b>	<b>1 636</b>
Kroměříž	245,71	22,76	57,00	5,28	453	41,96	50,17	1 325
Uherské Hradiště	332,34	23,06	76,60	5,32	909	63,07	-	-
Vsetín	317,09	21,65	82,26	5,62	689	47,04	4,60	238
Zlín	510,57	26,24	152,15	7,82	1 324	68,04	3,00	120
<b>Zlínský</b>	<b>1 405,71</b>	<b>23,70</b>	<b>368,01</b>	<b>6,20</b>	<b>3 375</b>	<b>56,90</b>	<b>57,77</b>	<b>1 683</b>
Bruntál	238,24	22,80	84,60	8,10	748	71,59	22,48	507
Frydek-Místek	500,20	22,07	164,18	7,25	1 212	53,49	17,58	503
Karviná	598,25	21,58	225,02	8,12	1 838	66,30	7,05	210
Nový Jičín	333,28	20,90	75,66	4,74	625	39,19	4,40	101
Opava	378,31	20,93	96,47	5,34	694	38,39	71,44	1 638
Ostrava-město	1 059,47	33,73	424,51	13,52	2 760	87,87	14,66	205
<b>Ostravský</b>	<b>3 107,75</b>	<b>24,61</b>	<b>1 070,44</b>	<b>8,48</b>	<b>7 877</b>	<b>62,38</b>	<b>137,61</b>	<b>3 164</b>
<b>Česká republika</b>	<b>28 481,74</b>	<b>27,91</b>	<b>8 742,52</b>	<b>8,57</b>	<b>66 668</b>	<b>65,34</b>	<b>1 038,15</b>	<b>23 352</b>

OLÚ - Odborné léčebné ústavy

<sup>1)</sup> ambulantní části lůžkových zařízení a samostatná ambulantní zařízení<sup>2)</sup> bez lázeňských léčeben, včetně ambulantních částí<sup>3)</sup> zařízení započítána do okresů na jejichž území se nacházejí

## **Přehled termínů použitých v publikaci a jejich anglický překlad**

### *List of terms used in publication and their English equivalents*

síť zdravotnických zařízení	<i>network of Health establishments</i>
rezort zdravotnictví	<i>the Sector of Health</i>
ostatní rezorty	<i>other sectors</i>
zřizovatel MZ	<i>founder Ministry of Health</i>
zřizovatel OÚ	<i>founder District Administration</i>
zřizovatel kraj, město, obec	<i>founder Administration</i>
zřizovatel fyzická osoba	<i>founder private</i>
zřizovatel církev	<i>founder church</i>
zřizovatel jiná právnická osoba	<i>founder: other legal body</i>
státní sektor	<i>state sector</i>
nestátní sektor	<i>non-state sector</i>
druh zařízení	<i>type of establishment</i>
nemocnice (vč. ambulantní části)	<i>hospitals (incl. out-patient part)</i>
fakultní nemocnice	<i>university hospitals</i>
nemocnice následné péče	<i>hospitals with chronic beds</i>
odborné léčebné ústavy	<i>specialized therapeutic institutes</i>
léčebny pro dlouhodobě nemocné pro dospělé	<i>institutes for long-term patients for adults</i>
léčebny TBC a respiračních nemocí pro dospělé	<i>institutes for TB and respiratory diseases for adults</i>
psychiatrické léčebny pro dospělé	<i>psychiatric institutes for adults</i>
rehabilitační ústavy pro dospělé	<i>rehabilitation institutes for adults</i>
ostatní odborné léčebné ústavy pro dospělé	<i>other special therapeutic institutes for adults</i>
dětské léčebny TBC a respiračních nemocí	<i>institutes for TB and respiratory diseases for children</i>
dětské psychiatrické léčebny	<i>psychiatric institutes for children</i>
ostatní dětské odborné léčebné ústavy	<i>other special therapeutic institutes for children</i>
lázeňské léčebny pro dospělé	<i>balneologic institutes for adults</i>
dětské lázeňské léčebny	<i>balneologic institutes for children</i>
ozdravovny	<i>convalescent homes</i>
hospic	<i>hospic</i>
další lůžková zařízení	<i>other bed establishments</i>
samostatná ambulantní zařízení	<i>independent establishments of out-patient care</i>

## **Přehled termínů použitých v publikaci a jejich anglický překlad**

### *List of terms used in publication and their English equivalents*

samostatné ordinace	<i>independent establishments of out-patient care</i>
praktického lékaře pro dospělé	<i>general practitioners for adults</i>
praktického lékaře pro děti a dorost	<i>general practitioners for children and adolescents</i>
praktického lékaře stomatologa	<i>general practitioners stomatologists</i>
praktického lékaře gynekologa	<i>general practitioners gynaecologists</i>
odborného lékaře specialisty	<i>independent specialists</i>
ostatní samostatná ambulantní zařízení	<i>other independent establishments of out-patient care</i>
zvláštní zdravotnická zařízení	<i>special health establishments</i>
kojenecké ústavy a dětské domovy	<i>institutes for infants and homes for children</i>
dětské stacionáře a centra	<i>day clinics and centres for children</i>
jesle	<i>crèches</i>
ostatní zvláštní zdravotnická zařízení	<i>other special health establishments</i>
zařízení lékárenské péče	<i>establishments of pharmaceutical service</i>
lékárny	<i>pharmacies</i>
výdejny	<i>medical goods hand-out facilities</i>
ostatní zařízení lékárenské péče	<i>other establishments of pharmaceutical service</i>
hygienická služba	<i>hygienic service</i>
lékaři – přepočtený počet (pp)	<i>physicians – whole time equivalents (WTE)</i>
střední zdravotničtí pracovníci (SZP pp)	<i>paramedical personnel (WTE)</i>
lůžka	<i>beds</i>
místa	<i>places</i>
celkem	<i>total</i>
region	<i>region</i>
okres	<i>district</i>
ambulantní péče	<i>out-patient care</i>
lůžková péče	<i>bed care</i>
oddělení	<i>department</i>
oddělení podle oborů	<i>departments by branches</i>
interna	<i>internal</i>
kardiologie	<i>cardiology</i>
revmatologie	<i>rheumatology</i>
diabetologie	<i>diabetology</i>
gastroenterologie	<i>gastroenterology</i>
endokrinologie	<i>endocrinology</i>
klinická farmakologie	<i>clinical pharmacology</i>
geriatrie	<i>geriatrics</i>

**Přehled termínů použitých v publikaci a jejich anglický překlad**  
*List of terms used in publication and their English equivalents*

infekční	<i>infectious diseases</i>
alergologie	<i>allergology</i>
TRN (TBC a respiračních nemocí)	<i>TB and respiratory diseases</i>
Neurologie	<i>neurology</i>
Psychiatrie	<i>psychiatry</i>
Sexuologie	<i>sexuology</i>
nemoci z povolání	<i>occupational diseases</i>
dětské (vč. dorostového)	<i>paediatrics (incl. adolescents)</i>
gynekologie	<i>gynaecology</i>
novorozenecké	<i>newborns</i>
chirurgie	<i>surgery</i>
neurochirurgie	<i>neurosurgery</i>
plastická chirurgie	<i>plastic surgery</i>
kardiochirurgie	<i>cardiosurgery</i>
traumatologie	<i>traumatology</i>
AR (anesteziologicko-resuscitační)	<i>anaesthesiology &amp; resuscitation</i>
ortopedie	<i>orthopaedics</i>
urologie	<i>urology</i>
ORL (ušní, nosní, krční)	<i>otolaryngology</i>
foniatrie	<i>speech therapy</i>
oftalmologie	<i>eye diseases</i>
stomatologie	<i>stomatology</i>
dermatovenerologie	<i>dermatology</i>
klinická onkologie	<i>clinical oncology</i>
radioterapie	<i>x-ray therapy</i>
tělovýchovné lékařství	<i>sports medicine</i>
lékařská genetika	<i>medical genetics</i>
záchranná služba	<i>fast medical aid</i>
dětská chirurgie	<i>surgery for children</i>
praktický lékař (PL) pro dospělé	<i>general practitioners for adults</i>
PL pro děti a dorost	<i>general practitioners for children and adolescents</i>
PL stomatolog	<i>general practitioners stomatologists</i>
PL gynekolog	<i>general practitioners gynaecologists</i>
nefrologie	<i>nephrology</i>
klinická biochemie	<i>clinical biochemistry</i>
klinická hematologie	<i>clinical haematology</i>
radiodiagnostika	<i>x-ray diagnostics</i>

**Přehled termínů použitých v publikaci a jejich anglický překlad**

*List of terms used in publication and their English equivalents*

protetika	<i>prosthetics</i>
transfúzní služba	<i>blood transfusion service</i>
rehabilitace a fyzikální medicína	<i>rehabilitation and physical medicine</i>
nukleární medicína	<i>nuclear medicine</i>
patologie	<i>pathologic anatomy</i>
soudní lékařství	<i>forensic medicine</i>
hrudní chirurgie	<i>thoracic surgery</i>
epidemiologie	<i>epidemiology</i>
mikrobiologie	<i>microbiology</i>
hemodialýza	<i>hemodialysis</i>
centrální příjem	<i>central admission</i>
tkáňová stanice	<i>tissue stations</i>
léčba popálenin	<i>treatment of burns</i>
operační sály	<i>operating theatres</i>
dětské oční	<i>eye diseases for children</i>
funkční diagnostika	<i>functional diagnostics</i>
klinická imunologie	<i>clinical immunology</i>
lékárenské	<i>pharmaceutical</i>
prostředky zdravotnické techniky	<i>medical devices</i>
krevní sklady	<i>blood store</i>
ošetřovatelská péče	<i>nursing care</i>
doprava	<i>transport</i>
počet SZP na 1 lékaře	<i>paramedical personnel per 1 physician</i>
počet lůžek na 1 lékaře	<i>beds per 1 physician</i>
počet lůžek na 1 SZP	<i>beds per 1 paramedial worker</i>
lékaři na 10 000 obyvatel	<i>physicians per 10 000 inhabitants</i>
lůžka na 10 000 obyvatel	<i>beds per 10 000 inhabitants</i>