

Sít' zdravotnických zařízení 2003

ZDRAVOTNICKÁ STATISTIKA

Vydává Ústav zdravotnických informací a statistiky ČR

Praha 2, Palackého nám. 4

Síť zdravotnických zařízení

Řada: Zdravotnická statistika

K dispozici jsou publikace s daty od roku 1994.

Publikované údaje jsou čerpány z Registru zdravotnických zařízení, jehož správcem je Ústav zdravotnických informací a statistiky.

Účelem této publikace je pravidelně informovat o změnách ve struktuře sítě zdravotnických zařízení (včetně změn v počtu lékařů a lůžek) a o postupu odstátnění v rezortu zdravotnictví.

Network of health establishments

Series: Health Statistics

Publications are available with data since 1994.

The published data are taken from the Registry of Health Establishments maintained by IHIS CR.

The purpose of this publication is to inform regularly on changes in the structure of the network of health establishments (including changes in numbers of physicians and beds) and on the progress of de-etatization in the Sector of Health.

© ÚZIS ČR, 2004

© Translation ÚZIS ČR

ISSN 1211-1651

ISBN 80-7280-313-1

Obsah:

	strana
Úvod	10
Zdravotnická zařízení České republiky	12
Grafická část:	
1. Lékaři ambulantní péče	17
2. Počet obyvatel na 1 lékárnou a výdejnu vč. odloučených pracovišť	18
3. Rozdělení lékáren a výdejen podle zřizovatele	18
4. Zabezpečení primární péče v České republice	19
5. Počet ambulantních lékařů na 10 000 obyvatel.....	21
6. Podíl praktických lékařů na celkové ambulantní péči v ČR v letech 1990 - 2003.....	21
7. Léčebně preventivní péče v ČR	22
Mapa - Zajištění ambulantní péče v okresech ČR	24
Mapa - Zajištění nemocniční péče v okresech České republiky	24
Tabulková část:	
1. Síť zdravotnických zařízení v ČR - rezorty celkem	25
2. Síť zdravotnických zařízení v krajích - rezorty celkem	
Hl. m. Praha	27
Středočeský kraj	28
Jihočeský kraj	29
Plzeňský kraj	30
Karlovarský kraj	31
Ústecký kraj	32
Liberecký kraj	33
Královéhradecký kraj	34
Pardubický kraj	35
Vysočina	36
Jihomoravský kraj	37
Olomoucký kraj	38
Zlínský kraj	39
Moravskoslezský kraj	40

3.	Síť zdravotnických zařízení v ČR - rezort zdravotnictví	41
4.	Síť zdravotnických zařízení v krajích - rezort zdravotnictví	
	Hl. m. Praha	43
	Středočeský kraj	44
	Jihočeský kraj	45
	Plzeňský kraj	46
	Karlovarský kraj	47
	Ústecký kraj	48
	Liberecký kraj	49
	Královéhradecký kraj	50
	Pardubický kraj	51
	Vysočina	52
	Jihomoravský kraj	53
	Olomoucký kraj	54
	Zlínský kraj	55
	Moravskoslezský kraj	56
5.	Síť zdravotnických zařízení v ČR - nestátní	57
6.	Síť zdravotnických zařízení v ČR - zřizovatel kraj	58
7.	Síť zdravotnických zařízení v ČR - zřizovatel město, obec	59
8.	Síť zdravotnických zařízení v ČR - zřizovatel fyzická osoba, církev a jiná právnická osoba	60
9.	Ambulantní péče v lůžkových a ambulantních zařízeních v ČR	61
10.	Ambulantní péče v lůžkových a ambulantních zařízeních v krajích	
	Hl. m. Praha	64
	Středočeský kraj	66
	Jihočeský kraj	68
	Plzeňský kraj	70
	Karlovarský kraj	72
	Ústecký kraj	74
	Liberecký kraj	76
	Královéhradecký kraj	78
	Pardubický kraj	80
	Vysočina	82
	Jihomoravský kraj	84

Olomoucký kraj	86
Zlínský kraj	88
Moravskoslezský kraj	90
11. Ambulantní péče v lůžkových a ambulantních zařízeních v ČR - nestátní	92
12. Ambulantní péče v lůžkových a ambulantních zařízeních v ČR - zřizovatel kraj	95
13. Ambulantní péče v lůžkových a ambulantních zařízeních v ČR - zřizovatel město, obec	98
14. Ambulantní péče v lůžkových a ambulantních zařízeních v ČR - zřizovatel fyzická osoba, církev a jiná právnická osoba	100
15. Lůžková péče podle oborů v ČR	102
16. Lůžková péče podle oborů v krajích	
Hl. m. Praha	104
Středočeský kraj	106
Jihočeský kraj	107
Plzeňský kraj	108
Karlovarský kraj	109
Ústecký kraj	110
Liberecký kraj	111
Královéhradecký kraj	112
Pardubický kraj	113
Vysočina	114
Jihomoravský kraj	115
Olomoucký kraj	116
Zlínský kraj	117
Moravskoslezský kraj	118
17. Lůžková péče podle oborů v ČR - nestátní	119
18. Lůžková péče podle oborů v ČR - zřizovatel kraj	121
19. Lůžková péče podle oborů v ČR - zřizovatel město, obec	123
20. Lůžková péče podle oborů v ČR - zřizovatel fyzická osoba, církev a jiná právnická osoba	124
21. Zabezpečení zdravotní péče v okresech - rezorty celkem	125
Přehled termínů použitých v publikaci a jejich anglický překlad	129

Contents:

	Page
Introduction.....	11
Health establishments in the Czech Republic.....	12

Charts

Health establishments in the Czech Republic

Charts

1. Number of out-patient physicians per 10 000 population	17
2. Number of inhabitants per one pharmacy (incl. drug dispensaries and detached units).....	18
3. Distribution of pharmacies (and drug dispensaries) by founder of establishment.....	18
4. Provision of primary medical care in the CR	19
5. Number of general practitioners per 10 000 population	21
6. Proportion of general practitioners in out-patient care 1990 - 2003.....	21
7. Therapeutic and preventive health care in the CR	22
Map - Provision of out-patient care in districts of the CR.....	24
Map - Provision of hospital care in districts of the CR	24

Tables

1. Network of health establishments in the CR - all Sectors.....	25
2. Network of health establishments in regions - all Sectors	
Prague City	27
Region Středočeský.....	28
Region Jihočeský.....	29
Region Plzeňský	30
Region Karlovarský.....	31
Region Ústecký.....	32
Region Liberecký	33
Region Královéhradecký.....	34
Region Pardubický.....	35
Region Vysočina	36
Region Jihomoravský.....	37

Region Olomoucký.....	38
Region Zlínský	39
Region Moravskoslezský	40
3. Network of health establishments in the CR - Sector of Health	41
4. Network of health establishments in regions - Sector of Health	
Prague City	43
Region Středočeský.....	44
Region Jihočeský	45
Region Plzeňský	46
Region Karlovarský	47
Region Ústecký.....	48
Region Liberecký	49
Region Královéhradecký.....	50
Region Pardubický.....	51
Region Vysočina	52
Region Jihomoravský.....	53
Region Olomoucký.....	54
Region Zlínský	55
Region Moravskoslezský	56
5. Network of health establishments in the CR- non-state establishments	57
6. Network of health establishments in the CR - founded by Regional administration	58
7. Network of health establishments in the CR - founded by municipality or city administration	59
8. Network of health establishments in the CR - founded by physical person, church or other legal body	60
9. Out-patient care in bed establishments and out-patient establishments in the CR	61
10. Out-patient care in bed establishments and out-patient establishments in regions	
Prague City	64
Region Středočeský.....	66
Region Jihočeský.....	68

Region Plzeňský	70
Region Karlovarský	72
Region Ústecký	74
Region Liberecký	76
Region Královéhradecký	78
Region Pardubický	80
Region Vysočina	82
Region Jihomoravský	84
Region Olomoucký	86
Region Zlínský	88
Region Moravskoslezský	90
11. Out-patient care in bed establishments and out-patient establishments - non-state establishments	92
12. Out-patient care in bed establishments and out-patient establishments - founded by Regional administration	95
13. Out-patient care in bed establishments and out-patient establishments - founded by municipality or city administration	98
14. Out-patient care in bed establishments and out-patient establishments - founded by physical person, church or other legal body	100
15. Bed care by branches in the CR	102
16. Bed care by branches in regions	
Prague City	104
Region Středočeský	106
Region Jihočeský	107
Region Plzeňský	108
Region Karlovarský	109
Region Ústecký	110
Region Liberecký	111
Region Královéhradecký	112
Region Pardubický	113
Region Vysočina	114
Region Jihomoravský	115
Region Olomoucký	116
Region Zlínský	117
Region Moravskoslezský	118

17. Bed care by branches in the CR, non-state establishments.....	119
18. Bed care by branches in the CR - founded by Regional administration	121
19. Bed care by branches in the CR - founded by municipality or city administration	123
20. Bed care by branches in the CR - founded by physical person, church or other legal body	124
21. Provision of health care in districts - all Sectors	125
Survey of terms used in the publication and their English translation.....	129

Úvod

Publikace „Síť zdravotnických zařízení“ vychází každoročně od roku 1994 a údaje jsou čerpány z Registru zdravotnických zařízení (RZZ), jehož správcem je Ústav zdravotnických informací a statistiky (ÚZIS ČR). Do roku 1996 byly k dispozici jen údaje za rezort zdravotnictví, od roku 1997 má ÚZIS ČR i informace z jiných rezortů.

Registr zdravotnických zařízení obsahuje základní informace o právních subjektech a zdravotnických zařízeních v nich začleněných (včetně detašovaných pracovišť), členěné do dvou skupin:

- identifikační informace o zařízeních (identifikační číslo organizace, pořadové číslo začleněného zařízení, druh vlastnictví, zřizovatel, název zařízení, adresa, telefon a fax zařízení, druh zařízení, datum zahájení provozu, účetnictví, které organizace vede)
- informace o vnitřním členění zařízení do oddělení a pracovišť, počtu lékařů a středních zdravotnických pracovníků, lůžek a míst

Registr zdravotnických zařízení má od roku 2002 webovou aplikaci a je aktualizován průběžně po celý rok. Vstupním formulářem je Z (MZ) 1-99 „Hlášení vzniku, změny, zániku zdravotnického zařízení“, schválený ČSÚ pro Ministerstvo zdravotnictví ČV 254/03 ze dne 7. 10. 2002 v rámci Programu statistických zjišťování na rok 2003.

Sestavy jsou zpracovány do sumářů za ČR, regiony a okresy vždy v členění:

1. *rezorty* celkem
2. *rezort zdravotnictví*: státní + nestátní zařízení celkem, státní zařízení (zřizovatel MZ), nestátní zařízení (zřizovatel kraj, město, obec), ostatní nestátní zařízení (zřizovatel fyzická osoba, církev, jiná právnická osoba).
3. *ostatní rezorty* (zřizovatel jiné centrální orgány)

Účelem této publikace je pravidelně informovat o změnách ve struktuře sítě zdravotnických zařízení (včetně změn v počtu lékařů a lůžek) a o postupu odstátnění v rezortu zdravotnictví.

Aktualizace dat a zpracování výstupních sestav je decentralizováno do krajů, zaměstnanci ÚZIS ČR jsou vázáni slibem ochrany individuálních údajů.

Introduction

The publication "Network of health establishments" is issued annually since 1994. Data for processing are taken from the Registry of health establishments maintained by Institute of Health Information and Statistics of the CR (IHIS). Until 1996 data were only available from establishments under Sector of Health, since 1997 IHIS receives data also from establishments under other Sectors.

Registry of health establishments contains basic information on legal subjects and health facilities aggregated in them (including detached units) classified in 2 groups:

- information identifying the establishments (ID number of the institution, rank number of the establishment aggregated in the institution, type of ownership, founder, name of the establishment, address, telephone and fax numbers, kind of facility, date of beginning of activity, type of accounting);
- information on inner structure of the establishment into departments and units (workplaces), number of physicians and paramedical personnel, number of beds and places.

The Registry of health establishments has a www application and is updated continuously. The input form is Z (MZ) 1-99 "Information about a creation, change, end of the establishment". Approved by CSO for Ministry of Health ČV 254/03 of 7. 10. 2002 in the framework of the Programme of statistical investigations for 2003.

The outputs are processed as summaries for the CR, regions and districts, all divided as follows:

1. *Sectors, total*
2. *Sector of Health*: state establishments + non-state establishments total, state establishments (founded by MH), non-state establishments (founded by region, city or municipality), other non-state establishments (founded by physical persons, church or other legal body).
3. *Other Sectors* (establishments founded by other central government organs).

The purpose of this publication is to inform regularly about changes in the structure of the network of health establishments (including changes in numbers of physicians and beds) and about progress of privatisation in the Health Sector.

Regular updating and processing of outputs is performed on regions. All employees of IHIS are bound by promise to protect individual data.

Zdravotnická zařízení v roce 2003 - rezorty celkem

Od 1. 1. 2003 byla v souladu se zákonem č. 290/2002 Sb. převedena většina zařízení spravovaných okresními úřady do kompetence krajů, malá část do přímé působnosti Ministerstva zdravotnictví, případně měst a obcí. V důsledku toho ve zdravotnictví výrazně posílil nestátní sektor, v kompetenci státu zůstávají nadále jen zařízení, jejichž zřizovatelem je Ministerstvo zdravotnictví a ostatní centrální orgány.

V roce 2002 byl zřizovatelem kraj jen u 27 zdravotnických zařízení, z toho u 6 zařízení ústavní péče. Nyní je spravováno krajem 376 zařízení, z toho 150 zařízení lůžkové péče:

Druh zařízení	Celkem		z toho zřizovatel kraj	
	zařízení	lůžka	zařízení	lůžka
Nemocnice	201	66 492	81	33 258
LDN	76	7 285	40	3 496
Léčebny TRN	9	1 080	6	645
Psychiatrické léčebny	21	9 977	2	270
Rehabilitační ústavy	5	886	1	102
Ostatní odborné léčebné ústavy	23	2 531	12	1 230
Ozdravovny	14	964	8	610
Hospice	7	203	-	-
Další lůžková zařízení	9	109	-	-

Z 26 655 registrovaných zdravotnických zařízení v České republice celkem je jen 272 státních, 26 383 nestátních (z toho 25 780 privátních - zřizovatel fyzická osoba, církev, nebo jiná právnická osoba). V průběhu roku 2003 přibylo 385 zdravotnických zařízení, stejně jako v předešlých letech jde téměř výhradně o samostatné ordinace lékařů specialistů (+ 308) a lékárny (+ 70). Téměř 72 % všech zdravotnických zařízení jsou samostatné ordinace praktických lékařů a lékařů specialistů (19 163).

V počtu lůžkových zařízení dochází meziročně jen k nevýrazným změnám:

V listopadu 2003 byla nově otevřena na Praze 5 Rehabilitační klinika „MEDITERRA“. Ve Středočeském kraji ukončily k 31. 10. 2003 činnost okresní nemocnice Příbram a bývalá nemocnice UP Příbram Zdaboř, od 1. 11. 2003 pak zahájila činnost nová nemocnice Příbram, a.s., jejímž zřizovatelem je krajský úřad.

V průběhu roku ukončila činnost Věžeňská léčebna TRN (okres Karlovy Vary) a Dětská léčebna TRN Jablunkov (okres Frýdek-Místek). V Olomouci byl od 1. 1. 2003 nově otevřen Hospic Na Svatém Kopečku.

Zdánlivý úbytek léčeben pro dlouhodobě nemocné je způsoben převodem části samostatných zařízení LDN zpět do nemocnic jako oddělení ošetrovatelské péče (důsledek sjednoceného financování akutní i ošetrovatelské péče zdravotními pojišťovnami).

Počet lázeňských léčeben vzrostl proti roku 2002 o zařízení, která do loňského roku poskytovala jen služby hotelového typu a současně lázeňskou péči.

Výraznou strukturální změnu zaznamenala v roce 2003 síť zařízení hygienické služby. V souladu se zákonem č. 258/2000 Sb. bylo od 1. 1. 2003 ustaveno 14 krajských hygienických stanic (správních úřadů) a 14 zdravotních ústavů (zdravotnických zařízení). Krajským hygienickým stanicím nyní náleží vydávat rozhodnutí, povolení, osvědčení a plnit další úkoly státní správy v ochraně veřejného zdraví, vč. státního dozoru, pokud není příslušné Ministerstvo zdravotnictví. Zdravotní ústavy provádějí vyšetřování a měření složek životních a pracovních podmínek, vyšetřování výrobků a biologického materiálu za účelem sledování ukazatelů zdravotního stavu obyvatelstva. Okresní hygienické stanice jsou začleněny pod krajské zdravotní ústavy jako detašovaná pracoviště.

Koncem roku 2003 pracovalo v České republice ve zdravotnictví 40 000 lékařů a 110 300 středních zdravotnických pracovníků (SZP)¹. Ve státních zařízeních pracuje nyní jen necelých 20 % lékařů a 26 % SZP, v zařízeních spravovaných krajem, městem nebo obcí 23 % lékařů a 35 % SZP. Ostatní lékaři a střední zdravotničtí pracovníci pracují v privátních zdravotnických zařízeních. Na 10 000 obyvatel připadá v průměru 39,2 lékaře.

Ambulantní péče

V ambulantní péči pracovalo v loňském roce 72 % všech lékařů (28 907) a 50 % všech SZP (55 360) pracujících ve zdravotnictví. Z celkového počtu 23 752 zdravotnických zařízení poskytujících ambulantní péči bylo 19 163 samostatných ordinací a 1 907 samostatných, převážně stomatologických laboratoří. Na 10 000 obyvatel připadá v průměru 28,3 ambulantního lékaře (základní i specializované péče). Měřeno úvazky lékařů je 74 % veškeré ambulantní péče zprivatizováno.

Z celkového počtu ambulantních lékařů pracuje 26 % v ambulantních částech lůžkových zařízení (7 555) a 74 % v samostatných ambulantních zařízeních (21 352). Stále se nedaří zastavit každoroční nárůst privátních ordinací ambulantních specialistů, což vede k duplicitnímu poskytování a tedy i ke zdražování ambulantní péče.

Zajištění primární péče je dlouhodobě stabilní, spíše se v důsledku klesajícího počtu obyvatel mírně zlepšuje. Lékaři primární péče (praktičtí lékaři pro děti, dorost a dospělé, praktičtí gynekologové a zubní lékaři) představují nyní 50 % všech ambulantních lékařů. Privatizována je primární péče z 96 %.

Praktických lékařů pro dospělé bylo koncem roku evidováno 5 193 (přepočtený počet), téměř 44 % z nich je ve věku 50 let a více. Na 1 úvazek lékaře připadá

¹ vždy přepočtený počet na celé úvazky

v průměru 1 550 registrovaných pacientů. Na 1 registrovaného pacienta připadá v průměru 6 až 7 návštěv u svého registrujícího lékaře za rok. Praktický lékař pro dospělé vykoná v průměru denně 45 ošetření, vyšetření, což představuje zhruba 10 minut na 1 pacienta.

Praktických lékařů pro děti a dorost bylo koncem roku evidováno 2 184, ve věku 50 let a více je téměř 45 % z nich. Na 1 úvazek lékaře připadá v průměru 970 registrovaných pacientů v dětském a dorostovém věku. Na 1 registrovaného pacienta připadá 7 léčebných nebo preventivních vyšetření, ošetření za rok. Na 1 pediatra připadá v průměru za den 30 ošetření, vyšetření, což představuje zhruba 15 minut na 1 pacienta.

Praktických lékařů gynekologů bylo v České republice evidováno koncem roku 1 204, ve věku 50 let a více je 50 % z nich. U 1 gynekologa je v průměru registrováno 3 250 pacientek, jedna registrovaná pacientka navštíví svého registrujícího lékaře 2 x až 3 x ročně. Průměrný počet 35 gynekologických vyšetření na 1 lékaře za den představuje 14 až 15 minut na jednu pacientku.

Praktických zubních lékařů bylo koncem roku evidováno 5 943, ve věku 50 let a více je téměř 40 % z nich. Na 1 zubního lékaře připadá v průměru 1 700 registrovaných pacientů, na 1 registrovaného pacienta připadají v průměru méně než 2 návštěvy lékaře za rok. Průměrný počet 15 ošetření, vyšetření na 1 lékaře za den odpovídá zhruba 30 minutám na 1 pacienta.

Zatímco zajištění primární péče nevykazuje mezikrajově výrazných rozdílů, dostupnost specializované péče je nevyvážená. Lépe jsou na tom kraje, které mají na svém území fakultní nemocnici (s výjimkou Moravskoslezského).

Kraj	Ambulantní lékaři celkem	Praktičtí lékaři		Ambulantní lékaři specialisté	
		absolutně	v %	absolutně	v %
Hl.město Praha	5 735,93	2 154,43	37,6	3 581,50	62,4
Středočeský	2 440,10	1 408,73	57,7	1 031,37	42,3
Jihočeský	1 598,40	898,14	56,2	700,26	43,8
Plzeňský	1 708,77	840,99	49,2	867,78	50,8
Karlovarský	716,73	393,06	54,8	323,67	45,2
Ústecký	1 929,58	1 040,90	53,9	888,68	46,1
Liberecký	992,92	565,66	57,0	427,26	43,0
Královéhradecký	1 572,72	772,85	49,1	799,87	50,9
Pardubický	1 261,52	668,53	53,0	592,99	47,0
Vysočina	1 152,68	656,83	57,0	495,85	43,0
Jihomoravský	3 400,84	1 649,44	48,5	1 751,40	51,5
Olomoucký	1 807,19	942,70	52,2	864,49	47,8
Zlínský	1 425,48	836,66	58,7	588,82	41,3
Moravskoslezský	3 164,53	1 693,89	53,5	1 470,64	46,5
ČR	28 907,39	14 522,81	50,2	14 384,58	49,8

Lůžková péče

V lůžkové péči pracovalo koncem roku 25,6 % všech lékařů (10 268) a 41,2 % všech SZP (45 404) pracujících ve zdravotnictví. Na 10 000 obyvatel České republiky připadá v průměru 112,2 lůžek (v tom 65,1 lůžek nemocničních, 22,6 lůžek odborných léčebných ústavů a 24,5 lůžek lázeňské péče). Zhruba 28 % veškeré lůžkové kapacity je zprivatizováno (v nemocnicích 12 %, v odborných léčebných ústavech 13 %, v lázních 85 %).

Koncem roku se síť zdravotnických zařízení ústavní péče členila na:

- 201 nemocnic (z toho jen 200 aktivních, protože nemocnice Planá má až do konečného rozhodnutí kraje jako zřizovatele pozastavenou činnost) s celkem 66 492 lůžky (v tom 58 336 lůžek akutní péče, 2 250 lůžek novorozeneckých a 5 906 lůžek následné a ošetrovatelské péče) Lůžková kapacita nemocnic klesá v posledních letech jen velmi pozvolna (proti r. 2002 úbytek jen o 176 lůžek), dlouhodobě však klesá počet akutních lůžek ve prospěch lůžek následné a ošetrovatelské péče
- 164 odborných léčebných ústavů (včetně ozdravoven a hospiců) s 23 035 lůžky (z toho 7 482 lůžek ošetrovatelské péče a 203 hospicové péče)
- 82 lázeňských léčeben s 25 058 lůžky

Zvláštní zdravotnická zařízení

Do této skupiny zdravotnických zařízení jsou řazeny kojenecké ústavy a dětské domovy, centra a stacionáře pro děti, stacionáře pro dospělé, jesle, záchytné stanice a dopravní a záchranná služba. Tato skupina nevykazuje (s výjimkou zdravotnické záchranné služby) dlouhodobě výraznějších změn. Zdravotnická záchranná služba byla v roce 2003 převedena výhradně do kompetence krajů (do té doby část zařízení přímo řízena MZ) a posílena personálně (+45 lékařů, +191 SZP).

Privatizace zasáhla v této skupině výrazněji jen stacionáře pro děti a dospělé (45 % jejich kapacity je zprivatizováno) a dopravu raněných, nemocných a rodiček (218 zařízení z celkem 225 je privátních).

Již v roce 2002 se zastavil pokles kapacity jeslí, v roce 2003 došlo dokonce k mírnému navýšení (téměř o 6 %).

Hygienická služba

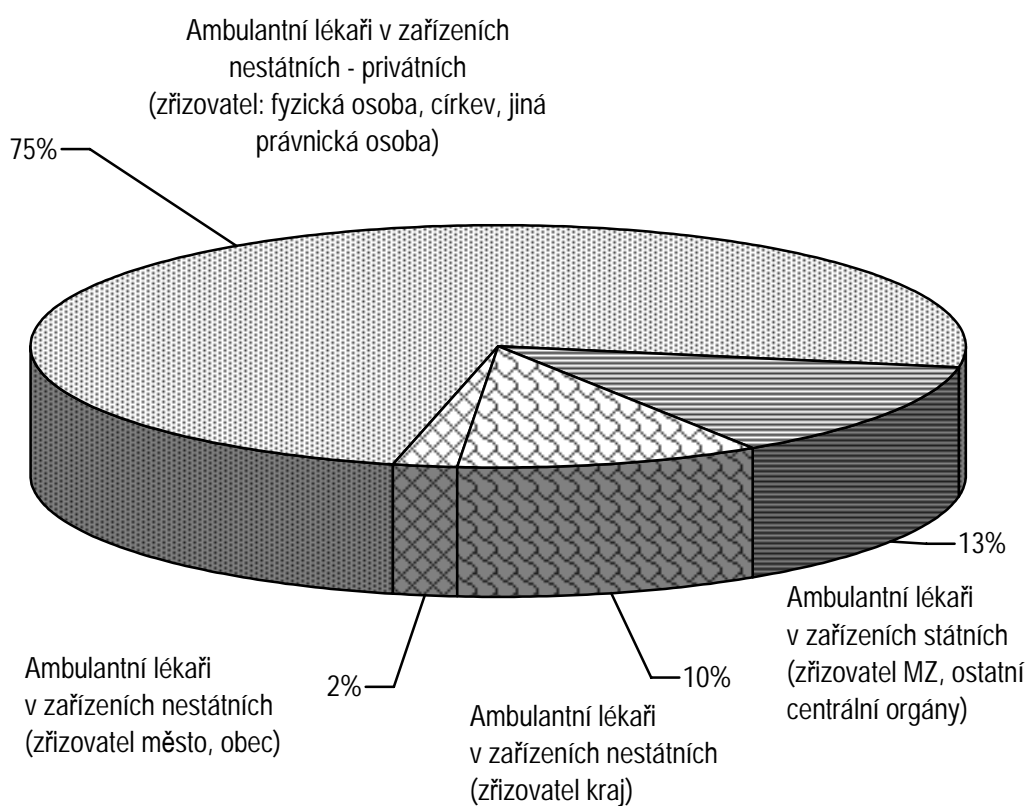
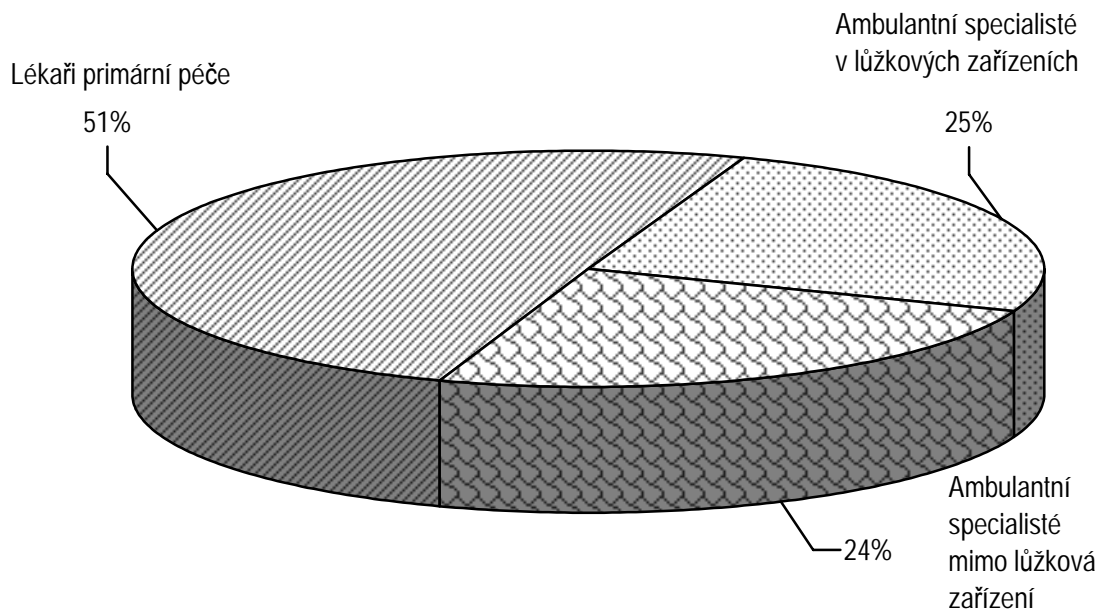
V zařízeních hygienické služby pracovalo koncem roku 219 lékařů a 954 středních zdravotnických pracovníků. Výrazný pokles lékařů a SZP proti předešlému roku souvisí s restrukturalizací sítě hygienických zařízení. Bývalé krajské hygienické stanice jsou nyní pověřeny výkonem státní správy a všichni odborní zdravotničtí pracovníci se nově vykazují pouze v kategoriích „jiní odborní pracovníci ve zdravotnictví - VŠ“ a „jiní odborní pracovníci ve zdravotnictví - SŠ“.

Závěr

V posledních letech nedochází v síti zdravotnických zařízení k výraznějším změnám. Prudký nárůst počtu zařízení v letech 1990 až 1995 se v následujícím období zvolnil a již několik let se týká téměř výhradně samostatných ordinací lékařů specialistů a lékáren. Také síť zařízení ústavní péče se meziročně výrazněji nemění ani v počtu zařízení ani v objemu jejich lůžkové kapacity. Od roku 1996 se jen rozšířila o nový druh zařízení - tzv. hospice, poskytující paliativní péči.

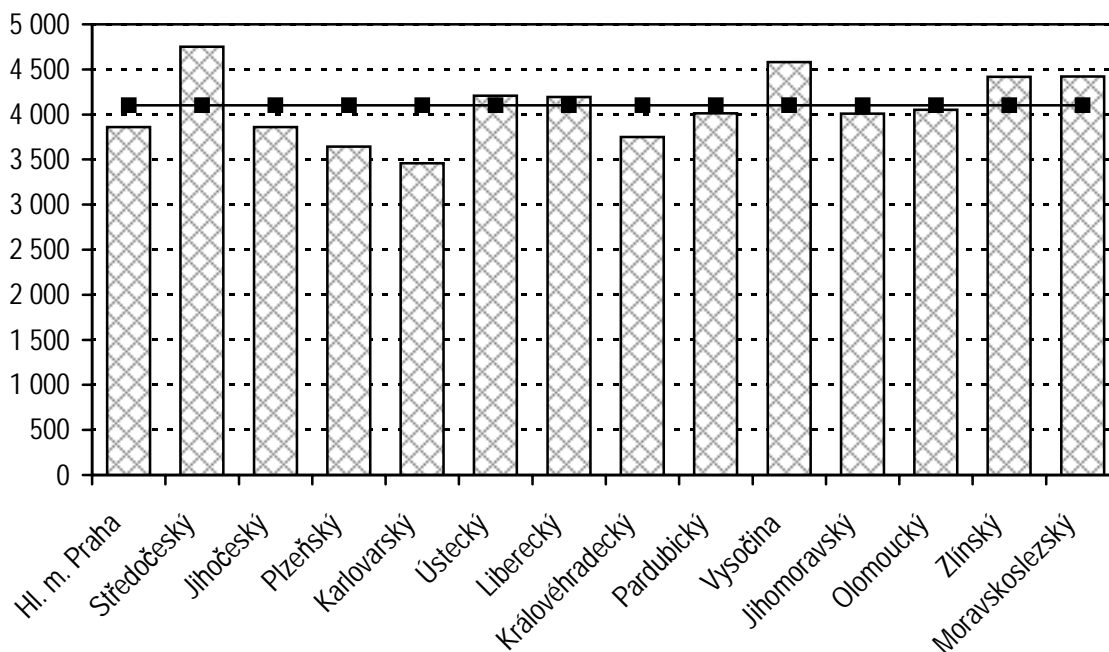
Od ledna 2003 došlo ve zdravotnictví k výraznému posílení nestátního sektoru v důsledku realizace zákona č. 290/2002 Sb. Až na malé výjimky byly okresní nemocnice a okresními úřady řízené odborné léčebné ústavy převedeny do správy krajů. Koncem roku 2003 tak rozhodoval kraj jako zřizovatel o 35 % veškeré lůžkové kapacity nemocnic a odborných léčebných ústavů (s výjimkou lánů). Do správy krajů spadá i (měřeno úvazky lékařů) 20 % veškeré ambulantní péče. Plně ve správě krajů je nyní záchranná zdravotnická služba. Jako státní zůstávají nadále jen zdravotnická zařízení, jejichž zřizovatelem je Ministerstvo zdravotnictví a ostatní centrální orgány. Ve 2. polovině roku 2003 se projevila v krajích tendence měnit dosud příspěvkové organizace na akciové společnosti, kdy jediným akcionářem je kraj.

Lékaři ambulantní péče (vč. komplementu)

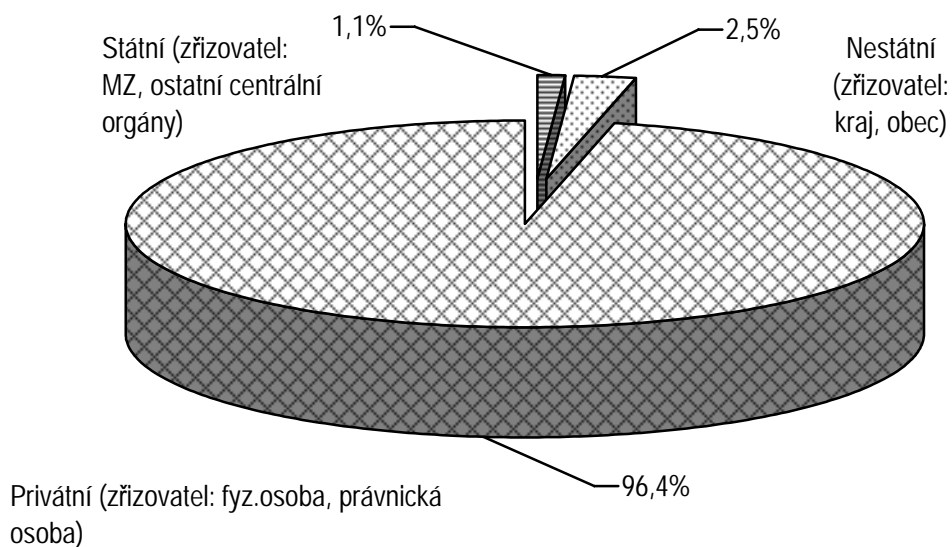


Rezorty celkem

**Počet obyvatel na 1 lékárnu a výdejnu
vč. odloučených pracovišť**

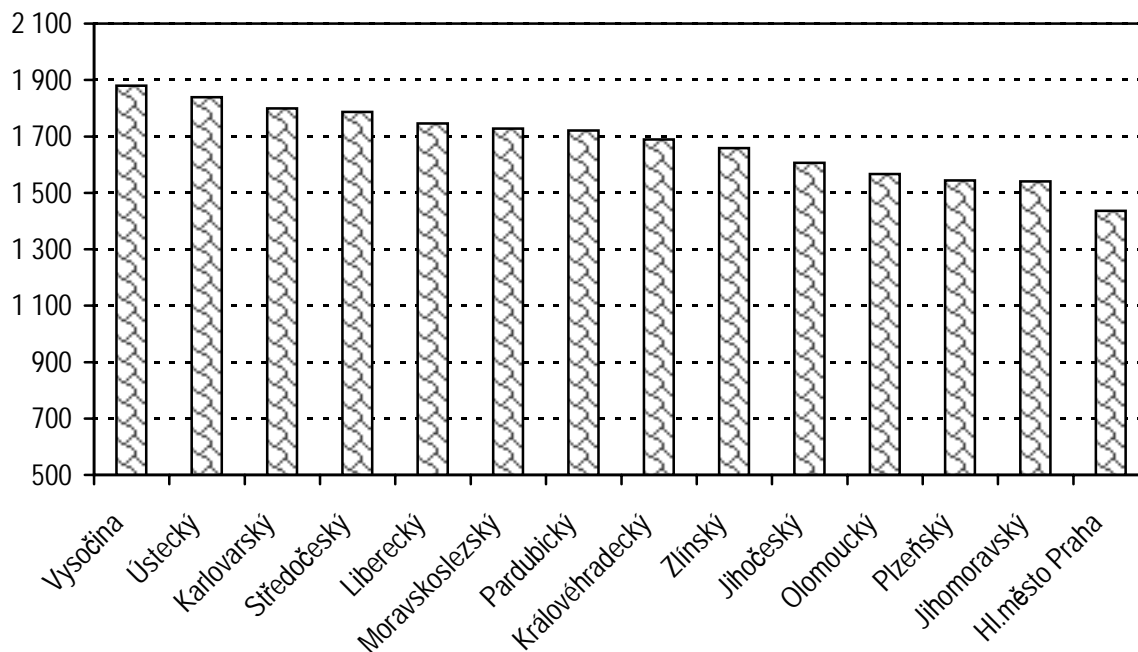


Rozdělení lékáren a výdejů podle zřizovatele

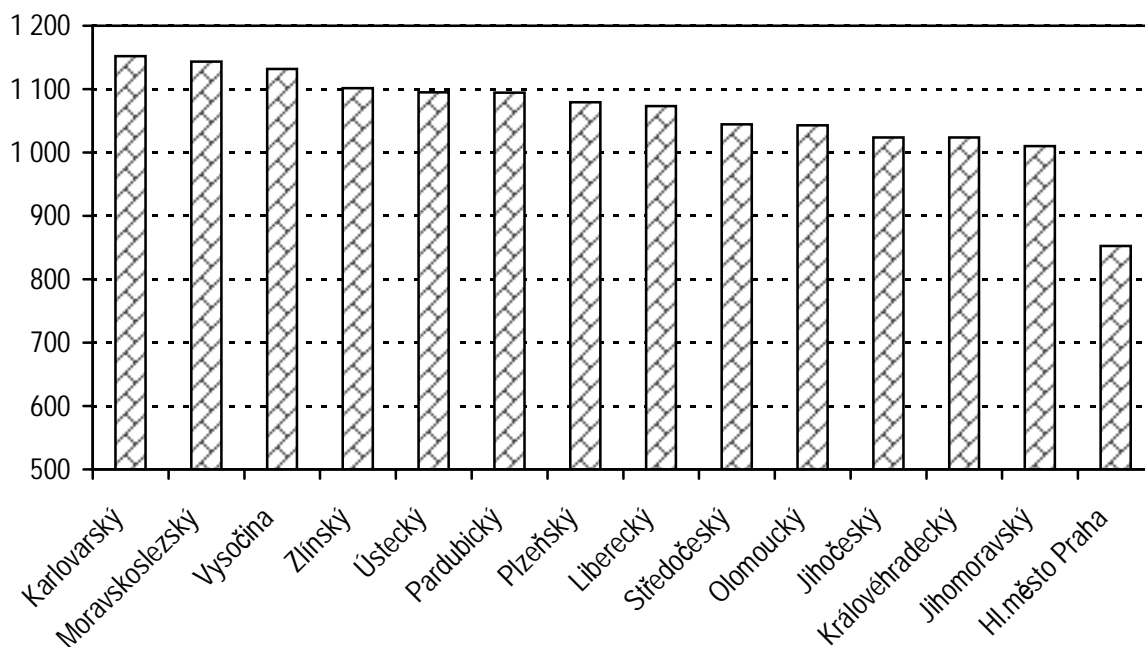


Zabezpečení primární péče v České republice (rezorty celkem)

Počet obyvatel starších 14 let na 1 PL pro dospělé

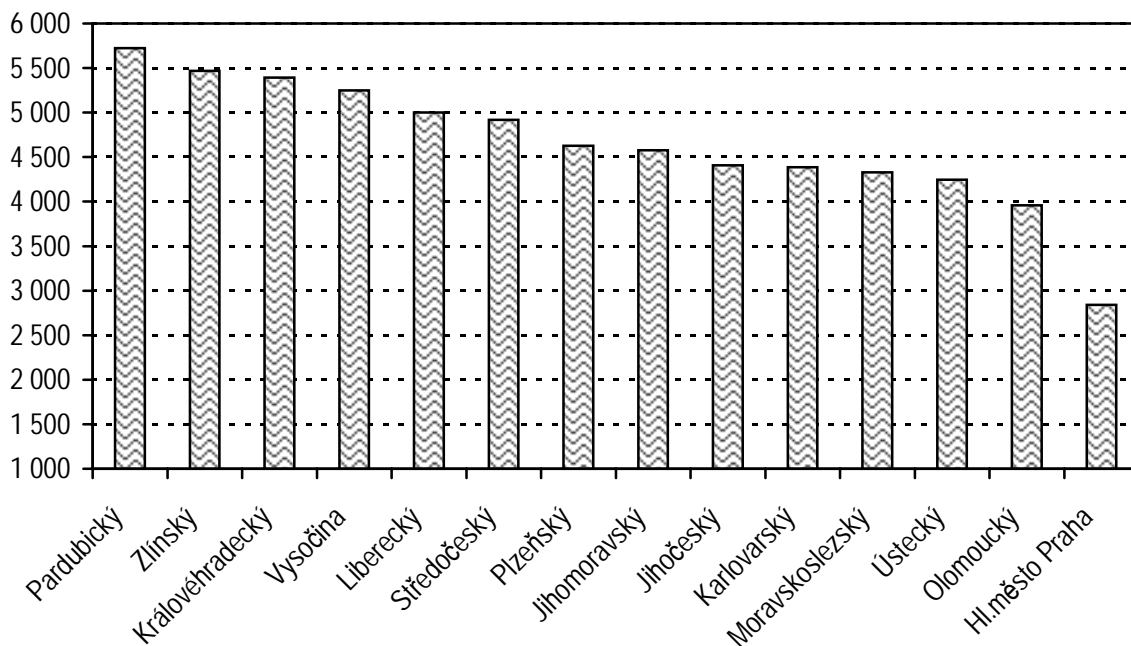


Počet osob ve věku 0 - 19 let na 1 PL pro děti a dorost

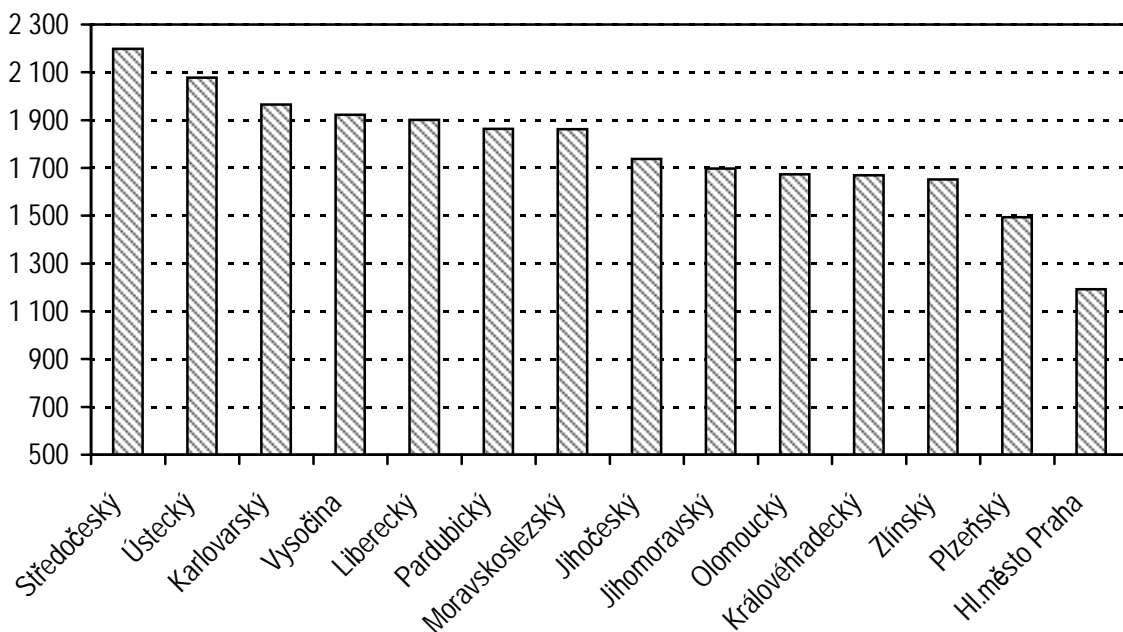


Zabezpečení primární péče v České republice (rezorty celkem)

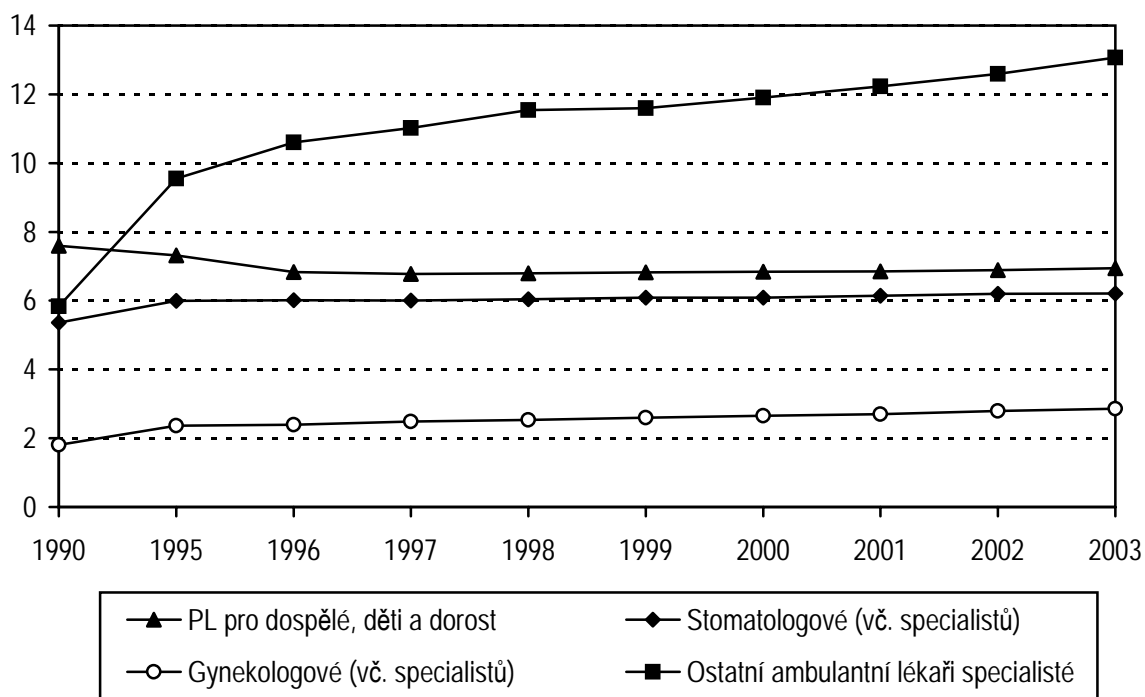
Počet žen na 1 PL gynekologa



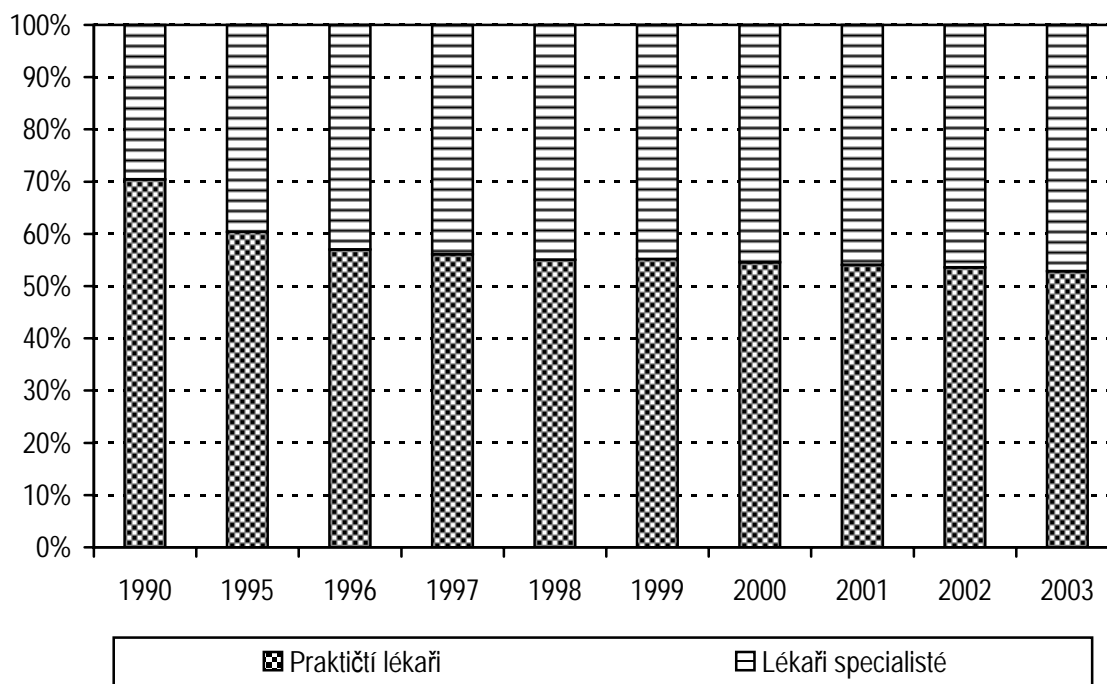
Počet obyvatel na 1 PL stomatologa



Počet ambulantních lékařů na 10 000 obyvatel

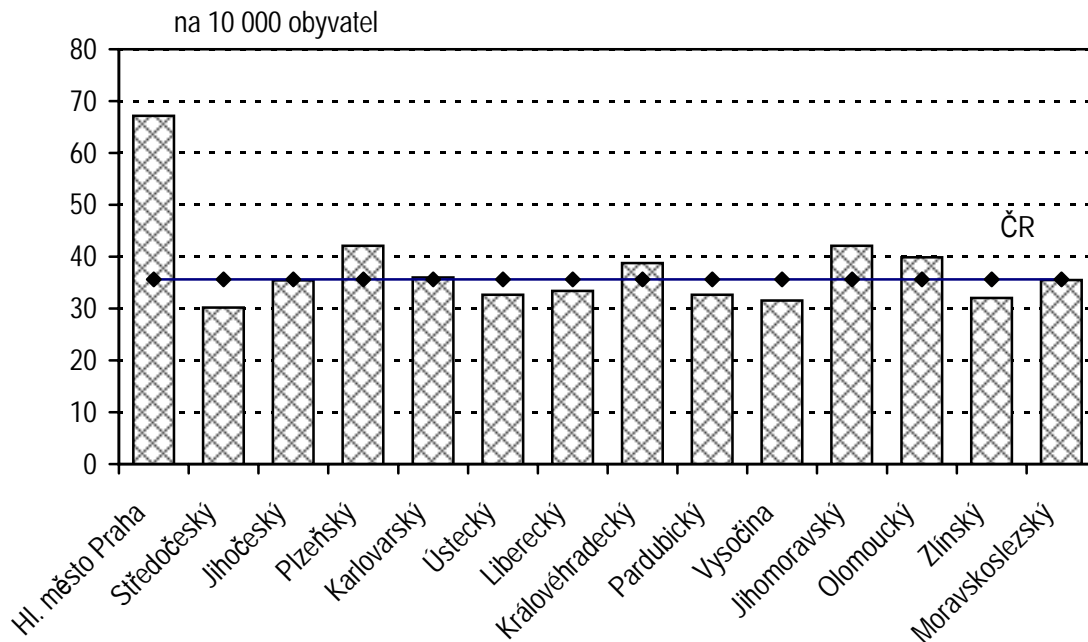


Podíl praktických lékařů na celkové ambulantní péči v ČR v letech 1990 - 2003

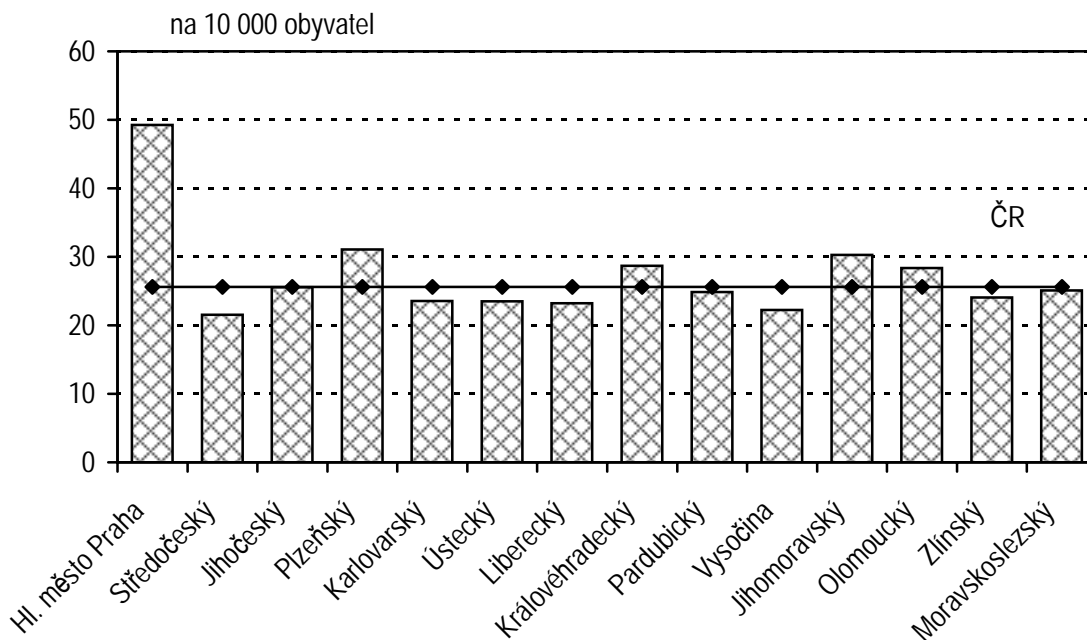


Léčebně preventivní péče v ČR (rezorty celkem)

Lékaři celkem
(přečtený počet)

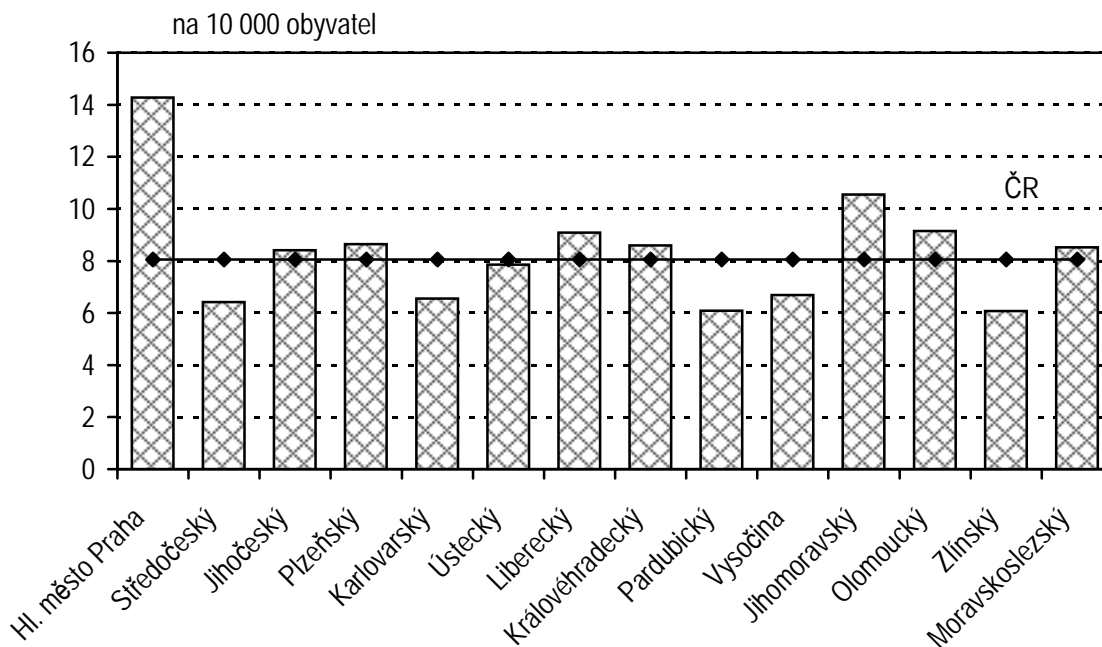


Lékaři v ambulantní péči
(přečtený počet)

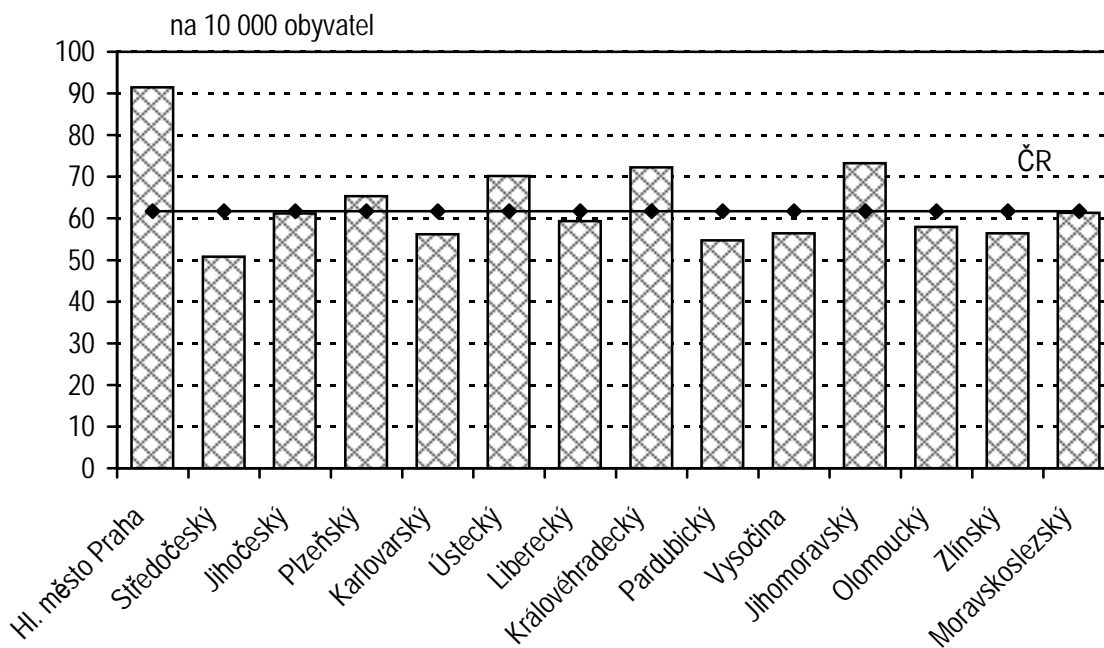


Léčebně preventivní péče v ČR (rezorty celkem)

**Lékaři v lůžkových částech nemocnic
(přepočtený počet)**

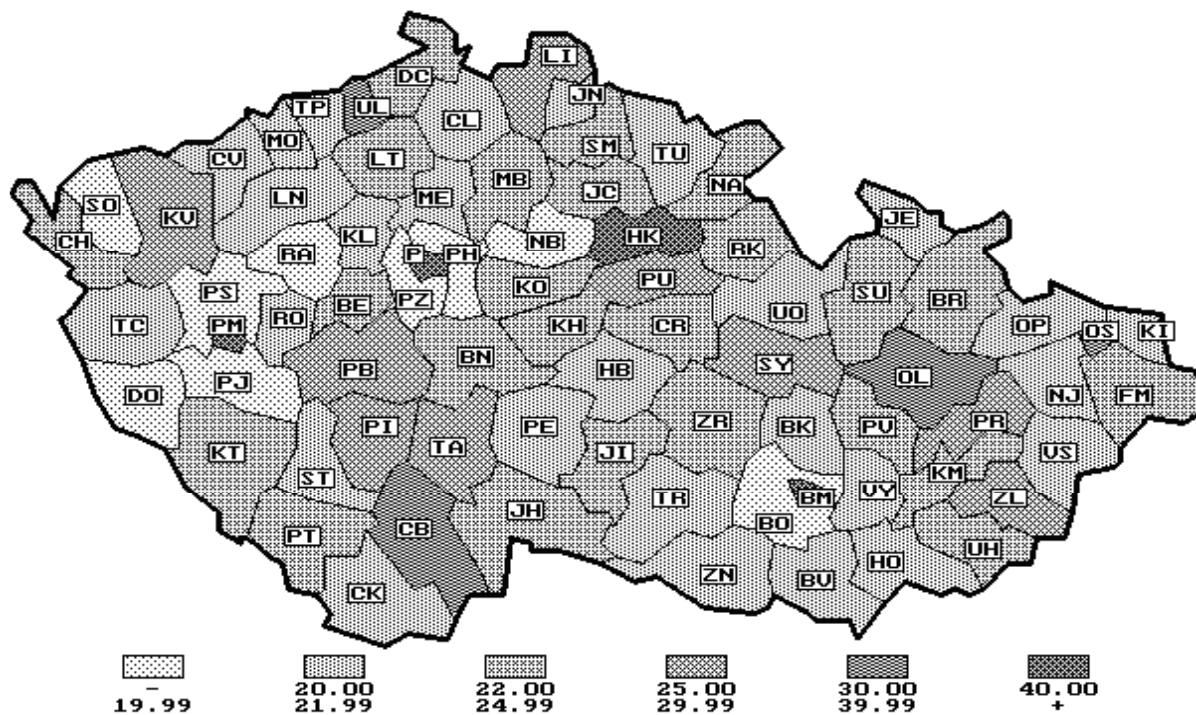


**Lůžka v nemocnicích
(přepočtený počet)**



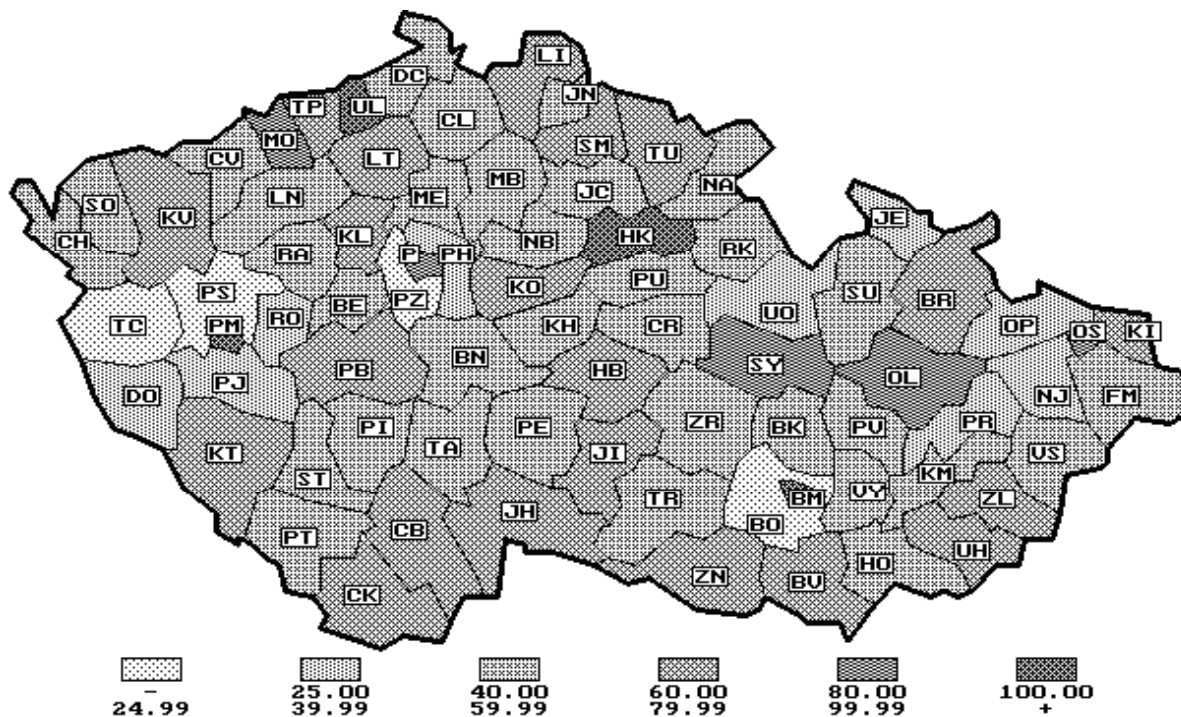
Zajištění ambulantní péče v okresech ČR v roce 2003

Počet ambulantních lékařů na 10 000 obyvatel



Zajištění nemocniční péče v okresech České republiky v roce 2003

Počet nemocničních lůžek na 10 000 obyvatel



1. Sít' zdravotnických zařízení v ČR

rezorty celkem

Druh zařízení	Počet zařízení	Přepočtený počet		Lůžka	Místa
		lékařů	SZP		
Nemocnice (včetně ambulantní části)	201	16 393,49	60 167,28	66 492	654
Léčebny pro dlouhodobě nemocné	76	267,17	2 166,53	7 285	-
Léčebny TBC a respiračních nemocí - dospělí	9	56,83	281,96	1 080	-
Psychiatrické léčebny - dospělí	17	475,52	2 905,60	9 609	-
Rehabilitační ústavy - dospělí	5	37,00	332,87	886	-
Ostatní odborné léčebné ústavy - dospělí	12	126,71	667,38	1 652	-
Dětské psychiatrické léčebny	4	11,62	125,73	368	-
Ostatní dětské odborné léčebné ústavy	11	28,05	171,40	879	-
Lázeňské léčebny - dospělí	77	352,08	1 882,94	24 267	-
Dětské lázeňské léčebny	5	13,61	126,47	791	-
Ozdravovny a sanatoria (celodenní)	14	5,28	110,30	964	-
Hospic	7	14,35	90,47	203	-
Další lůžková zařízení	9	41,28	95,54	109	-
Odborné léčebné ústavy celkem	246	1 429,50	8 957,19	48 093	-
Sdružená ambulantní zařízení	189	1 396,58	2 815,65	-	29
Zdravotnická střediska	176	506,01	879,48	-	26
Samost. ordinace prakt. lékaře pro dospělé	4 452	4 502,99	4 337,33	-	-
Samost. ordinace prakt. lék. pro děti a dorost	2 112	2 096,55	2 036,99	-	-
Samost. ordinace prakt. lékaře stomatologa	5 399	5 711,26	5 558,15	-	-
Samost. ordinace prakt. lékaře gynekologa	1 152	1 082,25	1 204,58	-	1
Samost. ordinace odborného lék. specialisty	6 048	5 691,47	6 423,00	-	32
Ostatní ambulantní zařízení	3 963	365,09	8 382,53	-	227
Samostatná ambulantní zařízení celkem	23 491	21 352,20	31 637,71	-	315
Kojenecké ústavy a dětské domovy	38	37,18	970,65	-	2 049
Dětské stacionáře a centra	47	15,18	293,78	-	1 571
Jesle a další dětská zařízení	60	-	269,92	-	1 770
Stacionáře pro dospělé	27	36,52	81,75	-	522
Dopravní a záchranná zdravotnická služba	289	451,38	2 186,65	-	-
Ostatní	26	15,77	105,22	-	185
Zvláštní zdravotnická zařízení celkem	487	556,03	3 907,97	-	6 097
Lékárny	1 938	0,10	4 515,15	-	-

1. Sít' zdravotnických zařízení v ČR

rezorty celkem

Druh zařízení	Počet zařízení	Přepočtený počet		Lůžka	Místa
		lékařů	SZP		
Výdejny	201	-	88,13	-	-
Ostatní	2	-	0,20	-	-
Zařízení lékařenské péče celkem	2 141	0,10	4 603,48	-	-
Hygienická služba	30	218,84	954,15	-	-
Ostatní	59	86,44	63,23	-	-
ČR	26 655	40 036,60	110 291,01	114 585	7 066

Pozn.: Do počtu zařízení nejsou zahrnuta detašovaná pracoviště.

2. Sít' zdravotnických zařízení v krajích

rezorty celkem

Druh zařízení	Počet zařízení	Přepočtený počet		Lůžka	Místa
		lékařů	SZP		
HI. m. Praha					
Nemocnice (včetně ambulantní části)	26	3 556,88	11 559,72	10 651	82,00
Léčebny pro dlouhodobě nemocné	5	27,63	235,04	833	-
Psychiatrické léčebny - dospělí	2	111,03	424,99	1 425	-
Ostatní odborné léčebné ústavy - dospělí	4	26,54	89,73	140	-
Hospic	1	1,30	9,50	25	-
Další lůžková zařízení	3	27,25	51,60	42	-
Odborné léčebné ústavy celkem	15	193,75	810,86	2 465	-
Sdružená ambulantní zařízení	62	544,39	976,06	-	-
Zdravotnická střediska	26	121,16	158,18	-	-
Samost. ordinace prakt. lékaře pro dospělé	509	531,84	466,19	-	-
Samost. ordinace prakt. lék. pro děti a dorost	241	238,20	224,58	-	-
Samost. ordinace prakt. lékaře stomatologa	837	911,75	859,59	-	-
Samost. ordinace prakt. lékaře gynekologa	157	180,33	188,65	-	-
Samost. ordinace odborného lék. specialisty	1 128	1 201,11	1 184,52	-	-
Ostatní ambulantní zařízení	540	68,61	1 224,04	-	43
Samostatná ambulantní zařízení celkem	3 500	3 797,39	5 281,81	-	43
Kojenecké ústavy a dětské domovy	3	5,81	95,75	-	225
Dětské stacionáře a centra	3	1,40	7,50	-	60
Jesle a další dětská zařízení	8	-	38,00	-	306
Stacionáře pro dospělé	6	19,85	21,05	-	149
Dopravní a záchranná zdravotnická služba	13	48,40	178,70	-	-
Ostatní	5	9,60	22,00	-	32
Zvláštní zdravotnická zařízení celkem	38	85,06	363,00	-	772
Lékárny	271	-	780,39	-	-
Výdejny	25	-	10,81	-	-
Ostatní	1	-	-	-	-
Zařízení lékárenské péče celkem	297	-	791,20	-	-
Hygienická služba	5	106,86	237,95	-	-
Ostatní	28	77,60	27,41	0	-
Kraj	3 909	7 817,54	19 071,95	13 116	897

2. Sít' zdravotnických zařízení v krajích

rezorty celkem

Druh zařízení	Počet zařízení	Přepočtený počet		Lůžka	Místa
		lékařů	SZP		
Středočeský kraj					
Nemocnice (včetně ambulantní části)	24	1 281,04	4 745,18	5 756	69
Léčebny pro dlouhodobě nemocné	14	50,90	351,99	1 133	-
Léčebny TBC a respiračních nemocí - dospělí	1	12,00	48,51	160	-
Psychiatrické léčebny - dospělí	2	34,12	221,45	680	-
Rehabilitační ústavy - dospělí	2	15,29	124,71	372	-
Ostatní odborné léčebné ústavy - dospělí	2	37,15	137,37	247	-
Ostatní dětské odborné léčebné ústavy	3	9,75	44,26	320	-
Lázeňské léčebny - dospělí	3	12,74	73,45	798	-
Dětské lázeňské léčebny	1	3,70	22,74	88	-
Odborné léčebné ústavy celkem	28	175,65	1 024,48	3 798	-
Sdružená ambulantní zařízení	16	64,27	141,30	-	20
Zdravotnická střediska	18	44,59	96,30	-	-
Samost. ordinace prakt. lékaře pro dospělé	476	475,88	467,04	-	-
Samost. ordinace prakt. lék. pro děti a dorost	240	234,00	226,62	-	-
Samost. ordinace prakt. lékaře stomatologa	487	502,51	471,61	-	-
Samost. ordinace prakt. lékaře gynekologa	116	105,32	124,70	-	-
Samost. ordinace odborného lék. specialisty	492	423,21	407,04	-	6
Ostatní ambulantní zařízení	331	15,90	601,81	-	8
Samostatná ambulantní zařízení celkem	2 176	1 865,68	2 536,42	-	34
Kojenecké ústavy a dětské domovy	5	3,00	89,48	-	205
Dětské stacionáře a centra	4	1,15	17,45	-	116
Jesle a další dětská zařízení	4	-	20,00	-	116
Stacionáře pro dospělé	1	0,75	1,65	-	10
Dopravní a záchranná zdravotnická služba	8	63,36	295,31	-	-
Ostatní	2	-	-	-	17
Zvláštní zdravotnická zařízení celkem	24	68,26	423,89	-	464
Lékárny	192	-	427,89	-	-
Výdejny	16	-	8,75	-	-
Zařízení lékárenské péče celkem	208	-	436,64	-	-
Hygienická služba	1	25,16	91,47	-	-
Ostatní	4	4,61	10,00	-	-
Kraj	2 465	3 420,40	9 268,08	9 554	567

2. Sít' zdravotnických zařízení v krajích

rezorty celkem

Druh zařízení	Počet zařízení	Přepočtený počet		Lůžka	Místa
		lékařů	SZP		
Jihočeský kraj					
Nemocnice (včetně ambulantní části)	10	854,86	3 330,19	3 829	58
Léčebny pro dlouhodobě nemocné	5	25,12	156,82	469	-
Psychiatrické léčebny - dospělí	2	10,60	49,00	173	-
Dětské psychiatrické léčebny	1	5,32	67,45	200	-
Lázeňské léčebny - dospělí	5	19,25	96,64	1 422	-
Ozdravovny a sanatoria (celodenní)	1	1,40	10,00	154	-
Další lůžková zařízení	1	0,25	5,00	9	-
Odborné léčebné ústavy celkem	15	61,94	384,91	2 427	-
Sdružená ambulantní zařízení	14	60,88	134,81	-	-
Zdravotnická střediska	8	28,83	45,50	-	-
Samost. ordinace prakt. lékaře pro dospělé	286	291,96	288,11	-	-
Samost. ordinace prakt. lék. pro děti a dorost	138	136,47	128,27	-	-
Samost. ordinace prakt. lékaře stomatologa	328	344,32	409,53	-	-
Samost. ordinace prakt. lékaře gynekologa	81	71,20	85,35	-	-
Samost. ordinace odborného lék. specialisty	346	316,13	408,69	-	-
Ostatní ambulantní zařízení	248	12,66	548,33	-	-
Samostatná ambulantní zařízení celkem	1 449	1 262,45	2 048,59	-	-
Jesle a další dětská zařízení	2	-	26,69	-	110
Stacionáře pro dospělé	2	2,20	8,63	-	11
Dopravní a záchranná zdravotnická služba	22	27,59	145,82	-	-
Ostatní	2	1,22	3,00	-	13
Zvláštní zdravotnická zařízení celkem	28	31,01	184,14	-	134
Lékárny	117	-	256,32	-	-
Výdejny	12	-	7,00	-	-
Zařízení lékařské péče celkem	129	-	263,32	-	-
Hygienická služba	2	7,20	42,75	-	-
Ostatní	4	0,20	1,25	-	-
Kraj	1 637	2 217,66	6 255,15	6 256	192

2. Sít' zdravotnických zařízení v krajích

rezorty celkem

Druh zařízení	Počet zařízení	Přepočtený počet		Lůžka	Místa
		lékařů	SZP		
Plzeňský kraj					
Nemocnice (včetně ambulantní části)	12	902,81	3 236,63	3 591	35
Léčebny pro dlouhodobě nemocné	2	12,12	111,94	340	-
Léčebny TBC a respiračních nemocí - dospělí	1	8,27	48,10	195	-
Psychiatrické léčebny - dospělí	1	50,57	358,12	1 320	-
Lázeňské léčebny - dospělí	1	6,00	22,00	430	-
Hospic	1	1,70	12,50	28	-
Odborné léčebné ústavy celkem	6	78,66	552,66	2 313	-
Sdružená ambulantní zařízení	9	103,04	210,31	-	-
Zdravotnická střediska	22	51,28	96,93	-	26
Samost. ordinace prakt. lékaře pro dospělé	241	246,41	247,77	-	-
Samost. ordinace prakt. lék. pro děti a dorost	105	105,10	110,00	-	-
Samost. ordinace prakt. lékaře stomatologa	317	350,85	344,31	-	-
Samost. ordinace prakt. lékaře gynekologa	68	51,92	58,17	-	-
Samost. ordinace odborného lék. specialisty	363	337,82	396,06	-	-
Ostatní ambulantní zařízení	183	27,64	467,98	-	14
Samostatná ambulantní zařízení celkem	1 308	1 274,06	1 931,53	-	40
Kojenecké ústavy a dětské domovy	2	3,00	67,10	-	142
Dětské stacionáře a centra	5	3,14	17,82	-	118
Jesle a další dětská zařízení	4	-	12,00	-	78
Stacionáře pro dospělé	1	2,00	1,00	-	32
Dopravní a záchranná zdravotnická služba	27	43,27	147,50	-	-
Ostatní	1	0,00	6,00	-	10
Zvláštní zdravotnická zařízení celkem	40	51,41	251,42	-	380
Lékárny	102	-	232,83	-	-
Výdejny	17	-	9,75	-	-
Ostatní	-	-	-	-	-
Zařízení lékárenské péče celkem	119	-	242,58	-	-
Hygienická služba	2	5,32	70,82	-	-
Ostatní	1	1,39	4,75	-	-
Kraj	1 488	2 313,65	6 290,39	5 904	455

2. Sít' zdravotnických zařízení v krajích

rezorty celkem

Druh zařízení	Počet zařízení	Přepočtený počet		Lůžka	Místa
		lékařů	SZP		
Karlovarský kraj					
Nemocnice (včetně ambulantní části)	5	305,94	1 263,43	1 710	10
Léčebny pro dlouhodobě nemocné	3	7,29	91,00	323	-
Lázeňské léčebny - dospělí	41	142,52	615,81	10 761	-
Dětské lázeňské léčebny	4	9,91	103,73	703	-
Odborné léčebné ústavy celkem	48	159,72	810,54	11 787	-
Sdružená ambulantní zařízení	4	36,21	79,71	-	-
Zdravotnická střediska	12	22,29	47,05	-	-
Samost. ordinace prakt. lékaře pro dospělé	119	121,13	123,30	-	-
Samost. ordinace prakt. lék. pro děti a dorost	60	59,40	59,60	-	-
Samost. ordinace prakt. lékaře stomatologa	137	149,41	175,13	-	-
Samost. ordinace prakt. lékaře gynekologa	40	34,92	42,30	-	-
Samost. ordinace odborného lék. specialisty	204	173,69	249,73	-	-
Ostatní ambulantní zařízení	136	13,40	290,22	-	25
Samostatná ambulantní zařízení celkem	712	610,45	1 067,04	-	25
Kojenecké ústavy a dětské domovy	2	1,00	74,70	-	150
Dětské stacionáře a centra	1	-	4,25	-	50
Dopravní a záchranná zdravotnická služba	10	17,15	69,14	-	-
Ostatní	1	-	4,35	-	7
Zvláštní zdravotnická zařízení celkem	14	18,15	152,44	-	207
Lékárny	63	-	117,59	-	-
Výdejny	12	-	4,00	-	-
Zařízení lékárenské péče celkem	75	-	121,59	-	-
Hygienická služba	2	1,50	19,62	-	-
Ostatní	2	0,20	2,00	-	-
Kraj	858	1 095,96	3 436,66	13 497	242

2. Sít' zdravotnických zařízení v krajích

rezorty celkem

Druh zařízení	Počet zařízení	Přepočtený počet		Lůžka	Místa
		lékařů	SZP		
Ústecký kraj					
Nemocnice (včetně ambulantní části)	20	1 106,89	4 465,32	5 757	44
Léčebny pro dlouhodobě nemocné	6	11,48	105,24	438	-
Psychiatrické léčebny - dospělí	2	18,15	184,05	777	-
Dětské psychiatrické léčebny	1	2,50	16,00	70	-
Lázeňské léčebny - dospělí	3	25,50	147,41	1 281	-
Ozdravovny a sanatoria (celodenní)	1	-	10,09	115	-
Hospic	1	1,69	7,74	26	-
Další lůžková zařízení	2	7,23	14,20	36	-
Odborné léčebné ústavy celkem	16	66,55	484,73	2 743	-
Sdružená ambulantní zařízení	5	44,41	99,62	-	-
Zdravotnická střediska	20	34,53	92,72	-	-
Samost. ordinace prakt. lékaře pro dospělé	321	321,38	327,71	-	-
Samost. ordinace prakt. lék. pro děti a dorost	157	163,01	165,74	-	-
Samost. ordinace prakt. lékaře stomatologa	376	387,53	386,81	-	-
Samost. ordinace prakt. lékaře gynekologa	107	91,68	109,27	-	-
Samost. ordinace odborného lék. specialisty	427	387,09	485,07	-	-
Ostatní ambulantní zařízení	284	33,30	766,58	-	29
Samostatná ambulantní zařízení celkem	1 697	1 462,93	2 433,52	-	29
Kojenecké ústavy a dětské domovy	4	2,50	107,35	-	230
Dětské stacionáře a centra	5	-	25,25	-	145
Jesle a další dětská zařízení	12	-	34,50	-	301
Stacionáře pro dospělé	1	0,75	1,00	-	11
Dopravní a záchranná zdravotnická služba	34	29,91	164,85	-	-
Ostatní	-	-	-	-	-
Zvláštní zdravotnická zařízení celkem	56	33,16	332,95	-	687
Lékárny	160	-	412,19	-	-
Výdejny	34	-	13,57	-	-
Ostatní	-	-	-	-	-
Zařízení lékárenské péče celkem	194	-	425,76	-	-
Hygienická služba	2	10,32	77,09	-	-
Ostatní	1	1,00	-	-	-
Kraj	1 986	2 680,85	8 219,37	8 500	760

2. Sít' zdravotnických zařízení v krajích

rezorty celkem

Druh zařízení	Počet zařízení	Přepočtený počet		Lůžka	Místa
		lékařů	SZP		
Liberecký kraj					
Nemocnice (včetně ambulantní části)	10	589,66	2 304,23	2 538	35
Léčebny pro dlouhodobě nemocné	4	8,89	74,00	248	-
Léčebny TBC a respiračních nemocí - dospělí	1	4,00	18,60	100	-
Ostatní odborné léčebné ústavy - dospělí	1	6,66	24,51	52	-
Ostatní dětské odborné léčebné ústavy	1	3,10	30,41	125	-
Lázeňské léčebny - dospělí	2	7,30	26,50	616	-
Ozdravovny a sanatoria (celodenní)	2	0,24	15,50	104	-
Odborné léčebné ústavy celkem	11	30,19	189,52	1 245	-
Sdružená ambulantní zařízení	8	14,80	46,32	-	-
Zdravotnická střediska	11	17,54	33,20	-	-
Samost. ordinace prakt. lékaře pro dospělé	187	187,74	183,59	-	-
Samost. ordinace prakt. lék. pro děti a dorost	97	91,67	87,58	-	-
Samost. ordinace prakt. lékaře stomatologa	219	221,68	221,28	-	-
Samost. ordinace prakt. lékaře gynekologa	42	40,35	40,27	-	-
Samost. ordinace odborného lék. specialisty	240	204,39	253,82	-	-
Ostatní ambulantní zařízení	159	12,09	310,43	-	-
Samostatná ambulantní zařízení celkem	963	790,26	1 176,49	-	-
Kojenecké ústavy a dětské domovy	1	1,00	41,95	-	80
Dětské stacionáře a centra	4	0,30	26,34	-	143
Jesle a další dětská zařízení	1	-	15,00	-	50
Dopravní a záchranná zdravotnická služba	8	13,60	93,40	-	-
Ostatní	3	-	8,61	-	-
Zvláštní zdravotnická zařízení celkem	17	14,90	185,30	-	273
Lékárny	86	-	143,12	-	-
Výdejny	16	-	10,25	-	-
Zařízení lékárenské péče celkem	102	-	153,37	-	-
Hygienická služba	2	1,78	5,56	-	-
Kraj	1 105	1 426,79	4 014,47	3 783	308

2. Sít' zdravotnických zařízení v krajích

rezorty celkem

Druh zařízení	Počet zařízení	Přepočtený počet		Lůžka	Místa
		lékařů	SZP		
Královéhradecký kraj					
Nemocnice (včetně ambulantní části)	14	916,95	3 519,25	3 961	49
Léčebny pro dlouhodobě nemocné	6	14,95	139,69	472	-
Psychiatrické léčebny - dospělí	1	2,00	16,24	56	-
Ostatní dětské odborné léčebné ústavy	1	0,68	9,50	30	-
Lázeňské léčebny - dospělí	3	25,00	179,03	1 512	-
Ozdravovny a sanatoria (celodenní)	5	1,94	47,25	361	-
Hospic	2	3,31	18,50	44	-
Odborné léčebné ústavy celkem	18	47,88	410,21	2 475	-
Sdružená ambulantní zařízení	7	36,68	63,30	-	-
Zdravotnická střediska	14	42,70	79,13	-	-
Samost. ordinace prakt. lékaře pro dospělé	239	237,89	233,09	-	-
Samost. ordinace prakt. lék. pro děti a dorost	122	122,32	117,26	-	-
Samost. ordinace prakt. lékaře stomatologa	301	316,83	291,91	-	-
Samost. ordinace prakt. lékaře gynekologa	54	47,98	52,77	-	-
Samost. ordinace odborného lék. specialisty	362	302,43	348,20	-	-
Ostatní ambulantní zařízení	233	20,14	488,58	-	11
Samostatná ambulantní zařízení celkem	1 332	1 126,97	1 674,24	-	11
Kojenecké ústavy a dětské domovy	2	0,60	24,00	-	67
Dětské stacionáře a centra	1	1,00	10,50	-	30
Jesle a další dětská zařízení	5	-	22,00	-	147
Dopravní a záchranná zdravotnická služba	25	22,33	130,31	-	-
Ostatní	1	-	4,00	-	8
Zvláštní zdravotnická zařízení celkem	34	23,93	190,81	-	252
Lékárny	122	-	208,76	-	-
Výdejny	7	-	6,00	-	-
Zařízení lékárenské péče celkem	129	-	214,76	-	-
Hygienická služba	2	8,50	64,47	-	-
Ostatní	-	-	-	-	-
Kraj	1 529	2 124,23	6 073,74	6 436	312

2. Sít' zdravotnických zařízení v krajích

rezorty celkem

Druh zařízení	Počet zařízení	Přepočtený počet		Lůžka	Místa
		lékařů	SZP		
Pardubický kraj					
Nemocnice (včetně ambulantní části)	10	593,95	2 252,47	2 776	10
Léčebny pro dlouhodobě nemocné	3	12,15	76,64	252	-
Rehabilitační ústavy - dospělí	1	4,23	31,87	102	-
Ostatní odborné léčebné ústavy - dospělí	3	41,37	306,30	900	-
Lázeňské léčebny - dospělí	1	9,00	49,00	576	-
Odborné léčebné ústavy celkem	8	66,75	463,81	1 830	-
Sdružená ambulantní zařízení	10	54,15	154,50	-	6
Zdravotnická střediska	7	25,43	37,64	-	-
Samost. ordinace prakt. lékaře pro dospělé	224	222,73	218,34	-	-
Samost. ordinace prakt. lék. pro děti a dorost	103	99,34	94,11	-	-
Samost. ordinace prakt. lékaře stomatologa	243	248,29	246,83	-	-
Samost. ordinace prakt. lékaře gynekologa	50	39,77	44,04	-	-
Samost. ordinace odborného lék. specialisty	284	263,84	300,84	-	-
Ostatní ambulantní zařízení	223	14,68	466,15	-	40
Samostatná ambulantní zařízení celkem	1 144	968,23	1 562,45	-	46
Kojenecké ústavy a dětské domovy	3	2,64	66,02	-	127
Dětské stacionáře a centra	1	-	9,19	-	45
Jesle a další dětská zařízení	3	-	7,00	-	48
Dopravní a záchranná zdravotnická služba	15	14,82	85,57	-	-
Ostatní	2	1,60	11,75	-	11
Zvláštní zdravotnická zařízení celkem	24	19,06	179,53	-	231
Lékárny	95	-	180,33	-	-
Výdejny	8	-	3,88	-	-
Ostatní	-	-	-	-	-
Zařízení lékárenské péče celkem	103	-	184,21	-	-
Hygienická služba	2	6,40	41,95	-	-
Ostatní	9	1,19	-	-	-
Kraj	1 300	1 655,58	4 684,42	4 606	287

2. Sít' zdravotnických zařízení v krajích

rezorty celkem

Druh zařízení	Počet zařízení	Přepočtený počet		Lůžka	Místa
		lékařů	SZP		
Vysočina					
Nemocnice (včetně ambulantní části)	6	600,12	2 435,05	2 920	43
Léčebny pro dlouhodobě nemocné	4	15,53	103,56	351	-
Léčebny TBC a respiračních nemocí - dospělí	2	10,70	54,42	180	-
Psychiatrické léčebny - dospělí	2	65,53	475,93	1 459	-
Rehabilitační ústavy - dospělí	1	3,30	19,19	39	-
Dětské psychiatrické léčebny	1	3,00	19,00	48	-
Ostatní dětské odborné léčebné ústavy	1	2,00	18,00	110	-
Ozdravovny a sanatoria (celodenní)	1	0,40	6,00	35	-
Odborné léčebné ústavy celkem	12	100,46	696,10	2 222	-
Sdružená ambulantní zařízení	12	44,19	120,56	-	-
Zdravotnická střediska	5	9,50	16,00	-	-
Samost. ordinace prakt. lékaře pro dospělé	217	214,31	209,51	-	-
Samost. ordinace prakt. lék. pro děti a dorost	105	106,50	103,78	-	-
Samost. ordinace prakt. lékaře stomatologa	246	258,40	275,10	-	-
Samost. ordinace prakt. lékaře gynekologa	53	48,62	52,45	-	-
Samost. ordinace odborného lék. specialisty	245	210,49	222,29	-	-
Ostatní ambulantní zařízení	165	5,33	311,66	-	-
Samostatná ambulantní zařízení celkem	1 048	897,34	1 311,35	-	-
Kojenecké ústavy a dětské domovy	2	0,00	37,70	-	89
Dětské stacionáře a centra	3	0,20	10,00	-	93
Jesle a další dětská zařízení	3	-	10,00	-	65
Dopravní a záchranná zdravotnická služba	16	31,45	150,82	-	-
Ostatní	1	-	2,50	-	7
Zvláštní zdravotnická zařízení celkem	25	31,65	211,02	-	254
Lékárny	89	0,10	200,46	-	-
Výdejny	6	-	2,75	-	-
Zařízení lékárenské péče celkem	95	0,10	203,21	-	-
Hygienická služba	2	3,10	18,62	-	-
Ostatní	-	-	-	-	-
Kraj	1 188	1 632,77	4 875,35	5 142	297

2. Sít' zdravotnických zařízení v krajích

rezorty celkem

Druh zařízení	Počet zařízení	Přepočtený počet		Lůžka	Místa
		lékařů	SZP		
Jihomoravský kraj					
Nemocnice (včetně ambulantní části)	23	2 145,67	7 880,87	8 227	72
Léčebny pro dlouhodobě nemocné	3	16,00	150,60	423	-
Psychiatrické léčebny - dospělí	1	45,35	319,95	827	-
Ostatní dětské odborné léčebné ústavy	2	3,46	22,60	72	-
Lázeňské léčebny - dospělí	1	3,89	17,57	200	-
Ozdravovny a sanatoria (celodenní)	1	0,50	10,46	70	-
Hospic	1	3,85	29,23	50	-
Další lůžková zařízení	1	1,00	14,00	7	-
Odborné léčebné ústavy celkem	10	74,05	564,41	1 649	-
Sdružená ambulantní zařízení	21	178,05	332,70	-	3
Zdravotnická střediska	15	49,75	75,55	-	-
Samost. ordinace prakt. lékaře pro dospělé	526	529,56	481,86	-	-
Samost. ordinace prakt. lék. pro děti a dorost	232	230,41	221,77	-	-
Samost. ordinace prakt. lékaře stomatologa	602	633,55	584,12	-	-
Samost. ordinace prakt. lékaře gynekologa	121	114,44	107,09	-	1
Samost. ordinace odborného lék. specialisty	639	637,85	697,47	-	26
Ostatní ambulantní zařízení	386	59,72	848,34	-	25
Samostatná ambulantní zařízení celkem	2 542	2 433,33	3 348,90	-	55
Kojenecké ústavy a dětské domovy	3	6,81	111,05	-	195
Dětské stacionáře a centra	8	2,92	72,33	-	303
Jesle a další dětská zařízení	3	-	18,45	-	110
Stacionáře pro dospělé	6	6,87	36,50	-	216
Dopravní a záchranná zdravotnická služba	42	47,76	133,51	-	-
Ostatní	1	0,20	6,00	-	13
Zvláštní zdravotnická zařízení celkem	63	64,56	377,84	-	837
Lékárny	200	-	591,83	-	-
Výdejny	14	-	-	-	-
Zařízení lékárenské péče celkem	214	-	591,83	-	-
Hygienická služba	2	12,60	80,85	-	-
Ostatní	2	0,25	-	-	-
Kraj	2 856	4 730,46	12 844,70	9 876	964

2. Sít' zdravotnických zařízení v krajích

rezorty celkem

Druh zařízení	Počet zařízení	Přepočtený počet		Lůžka	Místa
		lékařů	SZP		
Olomoucký kraj					
Nemocnice (včetně ambulantní části)	10	1 019,26	3 548,00	3 692	38
Léčebny pro dlouhodobě nemocné	5	25,00	152,82	526	-
Léčebny TBC a respiračních nemocí - dospělí	1	6,40	27,25	110	-
Psychiatrické léčebny - dospělí	2	38,00	180,10	750	-
Ostatní dětské odborné léčebné ústavy	1	5,75	22,33	140	-
Lázeňské léčebny - dospělí	7	40,10	258,20	2 477	-
Ozdravovny a sanatoria (celodenní)	2	0,50	7,00	100	-
Hospic	1	2,50	13,00	30	-
Odborné léčebné ústavy celkem	19	118,25	660,70	4 133	-
Sdružená ambulantní zařízení	6	107,22	169,46	-	-
Zdravotnická střediska	9	34,32	59,11	-	-
Samost. ordinace prakt. lékaře pro dospělé	296	294,90	278,29	-	-
Samost. ordinace prakt. lék. pro děti a dorost	141	138,36	132,27	-	-
Samost. ordinace prakt. lékaře stomatologa	352	366,41	353,55	-	-
Samost. ordinace prakt. lékaře gynekologa	63	68,92	77,40	-	-
Samost. ordinace odborného lék. specialisty	346	330,18	335,12	-	-
Ostatní ambulantní zařízení	341	27,32	622,99	-	7
Samostatná ambulantní zařízení celkem	1 554	1 367,63	2 028,19	-	7
Kojenecké ústavy a dětské domovy	4	3,00	64,42	-	158
Dětské stacionáře a centra	3	2,04	14,90	-	249
Jesle a další dětská zařízení	4	-	21,00	-	135
Dopravní a záchranná zdravotnická služba	22	28,50	166,80	-	-
Ostatní	1	0,40	5,00	-	8
Zvláštní zdravotnická zařízení celkem	34	33,94	272,12	-	550
Lékárny	118	-	222,84	-	-
Výdejny	9	-	4,81	-	-
Ostatní	1	-	0,20	-	-
Zařízení lékárenské péče celkem	128	-	227,85	-	-
Hygienická služba	2	1,50	19,00	-	-
Ostatní	4	-	-	-	-
Kraj	1 751	2 540,58	6 755,86	7 825	595

2. Sít' zdravotnických zařízení v krajích

rezorty celkem

Druh zařízení	Počet zařízení	Přepočtený počet		Lůžka	Místa
		lékařů	SZP		
Zlínský kraj					
Nemocnice (včetně ambulantní části)	11	641,86	2 631,03	3 344	34
Léčebny pro dlouhodobě nemocné	4	11,21	137,91	388	-
Psychiatrické léčebny - dospělí	1	45,02	367,36	1 127	-
Dětské psychiatrické léčebny	1	0,80	23,28	50	-
Ostatní dětské odborné léčebné ústavy	1	1,00	9,00	20	-
Lázeňské léčebny - dospělí	7	29,78	153,15	2 288	-
Ozdravovny a sanatoria (celodenní)	1	0,30	4,00	25	-
Odborné léčebné ústavy celkem	15	88,11	694,70	3 898	-
Sdružená ambulantní zařízení	1	2,00	3,00	-	-
Zdravotnická střediska	2	5,00	8,00	-	-
Samost. ordinace prakt. lékaře pro dospělé	284	287,52	271,90	-	-
Samost. ordinace prakt. lék. pro děti a dorost	123	122,15	116,93	-	-
Samost. ordinace prakt. lékaře stomatologa	331	356,38	342,69	-	-
Samost. ordinace prakt. lékaře gynekologa	63	57,68	67,28	-	-
Samost. ordinace odborného lék. specialisty	308	302,84	349,36	-	-
Ostatní ambulantní zařízení	273	7,74	480,20	-	-
Samostatná ambulantní zařízení celkem	1 385	1 141,31	1 639,36	-	-
Kojenecké ústavy a dětské domovy	2	0,70	37,00	-	83
Dětské stacionáře a centra	1	-	13,00	-	20
Jesle a další dětská zařízení	7	-	25,00	-	174
Dopravní a záchranná zdravotnická služba	24	18,50	121,43	-	-
Ostatní	1	-	4,00	-	12
Zvláštní zdravotnická zařízení celkem	35	19,20	200,43	-	289
Lékárny	107	-	224,01	-	-
Výdejny	3	-	-	-	-
Zařízení lékárenské péče celkem	110	-	224,01	-	-
Hygienická služba	2	9,45	18,53	-	-
Ostatní	3	-	0,22	-	-
Kraj	1 561	1 899,93	5 408,28	7 242	323

2. Sít' zdravotnických zařízení v krajích

rezorty celkem

Druh zařízení	Počet zařízení	Přepočtený počet		Lůžka	Místa
		lékařů	SZP		
Moravskoslezský kraj					
Nemocnice (včetně ambulantní části)	20	1 877,60	6 995,91	7 740	75
Léčebny pro dlouhodobě nemocné	12	28,90	279,28	1 089	-
Léčebny TBC a respiračních nemocí - dospělí	3	15,46	85,08	335	-
Psychiatrické léčebny - dospělí	1	55,15	308,41	1 015	-
Rehabilitační ústavy - dospělí	1	14,18	157,10	373	-
Ostatní odborné léčebné ústavy - dospělí	2	14,99	109,47	313	-
Ostatní dětské odborné léčebné ústavy	1	2,31	15,30	62	-
Lázeňské léčebny - dospělí	3	31,00	244,18	1 906	-
Další lůžková zařízení	2	5,55	10,74	15	-
Odborné léčebné ústavy celkem	25	167,54	1 209,56	5 108	-
Sdružená ambulantní zařízení	14	106,29	284,00	-	-
Zdravotnická střediska	7	19,09	34,17	-	-
Samost. ordinace prakt. lékaře pro dospělé	527	539,74	540,63	-	-
Samost. ordinace prakt. lék. pro děti a dorost	248	249,62	248,48	-	-
Samost. ordinace prakt. lékaře stomatologa	623	663,35	595,69	-	-
Samost. ordinace prakt. lékaře gynekologa	137	129,12	154,84	-	-
Samost. ordinace odborného lék. specialisty	664	600,40	784,79	-	-
Ostatní ambulantní zařízení	461	46,56	955,22	-	25
Samostatná ambulantní zařízení celkem	2 681	2 354,17	3 597,82	-	25
Kojenecké ústavy a dětské domovy	5	7,12	154,13	-	298
Dětské stacionáře a centra	8	3,03	65,25	-	199
Jesle a další dětská zařízení	4	-	20,28	-	130
Stacionáře pro dospělé	10	4,10	11,92	-	93
Dopravní a záchranná zdravotnická služba	23	44,74	303,49	-	-
Ostatní	5	2,75	28,01	-	47
Zvláštní zdravotnická zařízení celkem	55	61,74	583,08	-	767
Lékárny	216	-	516,59	-	-
Výdejny	22	-	6,56	-	-
Ostatní	-	-	-	-	-
Zařízení lékárenské péče celkem	238	-	523,15	-	-
Hygienická služba	2	19,15	165,47	-	-
Ostatní	1	-	17,60	-	-
Kraj	3 022	4 480,20	13 092,59	12 848	867

3. Sít' zdravotnických zařízení v ČR

rezort zdravotnictví

Druh zařízení	Počet zařízení	Přepočtený počet		Lůžka	Místa
		lékařů	SZP		
Nemocnice (včetně ambulantní části)	195	15 915,14	58 590,01	64 632	646
Léčebny pro dlouhodobě nemocné	76	267,17	2 166,53	7 285	-
Léčebny TBC a respiračních nemocí - dospělí	9	56,83	281,96	1 080	-
Psychiatrické léčebny - dospělí	17	475,52	2 905,60	9 609	-
Rehabilitační ústavy - dospělí	4	30,55	304,84	726	-
Ostatní odborné léčebné ústavy - dospělí	12	126,71	667,38	1 652	-
Dětské psychiatrické léčebny	4	11,62	125,73	368	-
Ostatní dětské odborné léčebné ústavy	11	28,05	171,40	879	-
Lázeňské léčebny - dospělí	68	328,75	1 779,95	22 948	-
Dětské lázeňské léčebny	5	13,61	126,47	791	-
Ozdravovny a sanatoria (celodenní)	14	5,28	110,30	964	-
Hospic	7	14,35	90,47	203	-
Další lůžková zařízení	8	23,63	62,54	77	-
Odborné léčebné ústavy celkem	235	1 382,07	8 793,17	46 582	-
Sdružená ambulantní zařízení	182	1 375,03	2 782,65	-	29
Zdravotnická střediska	93	198,41	285,50	-	-
Samost. ordinace prakt. lékaře pro dospělé	4 431	4 474,82	4 291,93	-	-
Samost. ordinace prakt. lék. pro děti a dorost	2 112	2 096,55	2 036,99	-	-
Samost. ordinace prakt. lékaře stomatologa	5 399	5 711,26	5 558,15	-	-
Samost. ordinace prakt. lékaře gynekologa	1 152	1 082,25	1 204,58	-	1
Samost. ordinace odborného lék. specialisty	6 048	5 691,47	6 423,00	-	32
Ostatní ambulantní zařízení	3 962	364,09	8 380,53	-	227
Samostatná ambulantní zařízení celkem	23 379	20 993,88	30 963,33	-	289
Kojenecké ústavy a dětské domovy	38	37,18	970,65	-	2 049
Dětské stacionáře a centra	47	15,18	293,78	-	1 571
Jesle a další dětská zařízení	60	-	269,92	-	1 770
Stacionáře pro dospělé	27	36,52	81,75	-	522
Dopravní a záchranná zdravotnická služba	288	446,38	2 176,65	-	-
Ostatní	26	15,77	105,22	-	185
Zvláštní zdravotnická zařízení celkem	486	551,03	3 897,97	-	6 097
Lékárny	1 934	0,10	4 503,27	-	-

3. Sít' zdravotnických zařízení v ČR

rezort zdravotnictví

Druh zařízení	Počet zařízení	Přepočtený počet		Lůžka	Místa
		lékařů	SZP		
Výdejny	201	-	88,13	-	-
Ostatní	2	-	0,20	-	-
Zařízení lékařské péče celkem	2 137	0,10	4 591,60	-	-
Hygienická služba	29	195,84	914,15	-	-
Ostatní	59	80,94	62,23	-	-
ČR	26 520	39 119,00	107 812,46	111 214	7 032

Pozn.: Do počtu zařízení nejsou zahrnuta detašovaná pracoviště.

4. Sít' zdravotnických zařízení v krajích

rezort zdravotnictví

Druh zařízení	Počet zařízení	Přepočtený počet		Lůžka	Místa
		lékařů	SZP		
HI. m. Praha					
Nemocnice (včetně ambulantní části)	24	3 306,35	10 742,95	9 836	74
Léčebny pro dlouhodobě nemocné	5	27,63	235,04	833	-
Psychiatrické léčebny - dospělí	2	111,03	424,99	1 425	-
Ostatní odborné léčebné ústavy - dospělí	4	26,54	89,73	140	-
Hospic	1	1,30	9,50	25	-
Další lůžková zařízení	2	9,60	18,60	10	-
Odborné léčebné ústavy celkem	14	176,10	777,86	2 433	-
Sdružená ambulantní zařízení	61	542,14	972,06	-	-
Zdravotnická střediska	21	65,28	68,48	-	-
Samost. ordinace prakt. lékaře pro dospělé	509	531,84	466,19	-	-
Samost. ordinace prakt. lék. pro děti a dorost	241	238,20	224,58	-	-
Samost. ordinace prakt. lékaře stomatologa	837	911,75	859,59	-	-
Samost. ordinace prakt. lékaře gynekologa	157	180,33	188,65	-	-
Samost. ordinace odborného lék. specialisty	1 128	1 201,11	1 184,52	-	-
Ostatní ambulantní zařízení	540	68,61	1 224,04	-	43
Samostatná ambulantní zařízení celkem	3 494	3 739,26	5 188,11	-	43
Kojenecké ústavy a dětské domovy	3	5,81	95,75	-	225
Dětské stacionáře a centra	3	1,40	7,50	-	60
Jesle a další dětská zařízení	8	-	38,00	-	306
Stacionáře pro dospělé	6	19,85	21,05	-	149
Dopravní a záchranná zdravotnická služba	13	48,40	178,70	-	-
Ostatní	5	9,60	22,00	-	32
Zvláštní zdravotnická zařízení celkem	38	85,06	363,00	-	772
Lékárny	269	-	773,51	-	-
Výdejny	25	-	10,81	-	-
Ostatní	1	-	-	-	-
Zařízení lékárenské péče celkem	295	-	784,32	-	-
Hygienická služba	4	83,86	197,95	-	-
Ostatní	28	72,10	26,41	-	-
Kraj	3 897	7 462,73	18 080,60	12 269	889

4. Sít' zdravotnických zařízení v krajích

rezort zdravotnictví

Druh zařízení	Počet zařízení	Přepočtený počet		Lůžka	Místa
		lékařů	SZP		
Středočeský kraj					
Nemocnice (včetně ambulantní části)	24	1 281,04	4 745,18	5 756	69
Léčebny pro dlouhodobě nemocné	14	50,90	351,99	1 133	-
Léčebny TBC a respiračních nemocí - dospělí	1	12,00	48,51	160	-
Psychiatrické léčebny - dospělí	2	34,12	221,45	680	-
Rehabilitační ústavy - dospělí	1	8,84	96,68	212	-
Ostatní odborné léčebné ústavy - dospělí	2	37,15	137,37	247	-
Ostatní dětské odborné léčebné ústavy	3	9,75	44,26	320	-
Lázeňské léčebny - dospělí	3	12,74	73,45	798	-
Dětské lázeňské léčebny	1	3,70	22,74	88	-
Odborné léčebné ústavy celkem	27	169,20	996,45	3 638	-
Sdružená ambulantní zařízení	15	60,27	134,30	-	20
Zdravotnická střediska	10	16,48	39,90	-	-
Samost. ordinace prakt. lékaře pro dospělé	475	473,88	460,04	-	-
Samost. ordinace prakt. lék. pro děti a dorost	240	234,00	226,62	-	-
Samost. ordinace prakt. lékaře stomatologa	487	502,51	471,61	-	-
Samost. ordinace prakt. lékaře gynekologa	116	105,32	124,70	-	-
Samost. ordinace odborného lék. specialisty	492	423,21	407,04	-	6
Ostatní ambulantní zařízení	331	15,90	601,81	-	8
Samostatná ambulantní zařízení celkem	2 166	1 831,57	2 466,02	-	34
Kojenecké ústavy a dětské domovy	5	3,00	89,48	-	205
Dětské stacionáře a centra	4	1,15	17,45	-	116
Jesle a další dětská zařízení	4	0,00	20,00	-	116
Stacionáře pro dospělé	1	0,75	1,65	-	10
Dopravní a záchranná zdravotnická služba	8	63,36	295,31	-	-
Ostatní	2	-	-	-	17
Zvláštní zdravotnická zařízení celkem	24	68,26	423,89	-	464
Lékárny	192	-	427,89	-	-
Výdejny	16	-	8,75	-	-
Zařízení lékárenské péče celkem	208	-	436,64	-	-
Hygienická služba	1	25,16	91,47	-	-
Ostatní	4	4,61	10,00	-	-
Kraj	2 454	3 379,84	9 169,65	9 394	567

4. Sít' zdravotnických zařízení v krajích

rezort zdravotnictví

Druh zařízení	Počet zařízení	Přepočtený počet		Lůžka	Místa
		lékařů	SZP		
Jihočeský kraj					
Nemocnice (včetně ambulantní části)	10	854,86	3 330,19	3 829	58
Léčebny pro dlouhodobě nemocné	5	25,12	156,82	469	-
Psychiatrické léčebny - dospělí	2	10,60	49,00	173	-
Dětské psychiatrické léčebny	1	5,32	67,45	200	-
Lázeňské léčebny - dospělí	5	19,25	96,64	1 422	-
Ozdravovny a sanatoria (celodenní)	1	1,40	10,00	154	-
Další lůžková zařízení	1	0,25	5,00	9	-
Odborné léčebné ústavy celkem	15	61,94	384,91	2 427	-
Sdružená ambulantní zařízení	10	54,88	124,81	-	-
Zdravotnická střediska	2	8,53	9,50	-	-
Samost. ordinace prakt. lékaře pro dospělé	286	291,96	288,11	-	-
Samost. ordinace prakt. lék. pro děti a dorost	138	136,47	128,27	-	-
Samost. ordinace prakt. lékaře stomatologa	328	344,32	409,53	-	-
Samost. ordinace prakt. lékaře gynekologa	81	71,20	85,35	-	-
Samost. ordinace odborného lék. specialisty	346	316,13	408,69	-	-
Ostatní ambulantní zařízení	248	12,66	548,33	-	-
Samostatná ambulantní zařízení celkem	1 439	1 236,15	2 002,59	-	-
Jesle a další dětská zařízení	2	-	26,69	-	110
Stacionáře pro dospělé	2	2,20	8,63	-	11
Dopravní a záchranná zdravotnická služba	22	27,59	145,82	-	-
Ostatní	2	1,22	3,00	-	13
Zvláštní zdravotnická zařízení celkem	28	31,01	184,14	-	134
Lékárny	117	-	256,32	-	-
Výdejny	12	-	7,00	-	-
Zařízení lékařenské péče celkem	129	-	263,32	-	-
Hygienická služba	2	7,20	42,75	-	-
Ostatní	4	0,20	1,25	-	-
Kraj	1 627	2 191,36	6 209,15	6 256	192

4. Sít' zdravotnických zařízení v krajích

rezort zdravotnictví

Druh zařízení	Počet zařízení	Přepočtený počet		Lůžka	Místa
		lékařů	SZP		
Plzeňský kraj					
Nemocnice (včetně ambulantní části)	11	811,06	2 929,20	3 204	35
Léčebny pro dlouhodobě nemocné	2	12,12	111,94	340	-
Léčebny TBC a respiračních nemocí - dospělí	1	8,27	48,10	195	-
Psychiatrické léčebny - dospělí	1	50,57	358,12	1 320	-
Lázeňské léčebny - dospělí	1	6,00	22,00	430	-
Hospic	1	1,70	12,50	28	-
Odborné léčebné ústavy celkem	6	78,66	552,66	2 313	-
Sdružená ambulantní zařízení	9	103,04	210,31	-	-
Zdravotnická střediska	16	25,67	36,93	-	-
Samost. ordinace prakt. lékaře pro dospělé	241	246,41	247,77	-	-
Samost. ordinace prakt. lék. pro děti a dorost	105	105,10	110,00	-	-
Samost. ordinace prakt. lékaře stomatologa	317	350,85	344,31	-	-
Samost. ordinace prakt. lékaře gynekologa	68	51,92	58,17	-	-
Samost. ordinace odborného lék. specialisty	363	337,82	396,06	-	-
Ostatní ambulantní zařízení	182	26,64	465,98	-	14
Samostatná ambulantní zařízení celkem	1 301	1 247,45	1 869,53	-	14
Kojenecké ústavy a dětské domovy	2	3,00	67,10	-	142
Dětské stacionáře a centra	5	3,14	17,82	-	118
Jesle a další dětská zařízení	4	-	12,00	-	78
Stacionáře pro dospělé	1	2,00	1,00	-	32
Dopravní a záchranná zdravotnická služba	26	38,27	137,50	-	-
Ostatní	1	-	6,00	-	10
Zvláštní zdravotnická zařízení celkem	39	46,41	241,42	-	380
Lékárny	102	-	232,83	-	-
Výdejny	17	-	9,75	-	-
Ostatní	-	-	-	-	-
Zařízení lékárenské péče celkem	119	-	242,58	-	-
Hygienická služba	2	5,32	70,82	-	-
Ostatní	1	1,39	4,75	-	-
Kraj	1 479	2 190,29	5 910,96	5 517	429

4. Sít' zdravotnických zařízení v krajích

rezort zdravotnictví

Druh zařízení	Počet zařízení	Přepočtený počet		Lůžka	Místa
		lékařů	SZP		
Karlovarský kraj					
Nemocnice (včetně ambulantní části)	5	305,94	1 263,43	1 710	10
Léčebny pro dlouhodobě nemocné	3	7,29	91,00	323	-
Lázeňské léčebny - dospělí	35	126,19	545,36	9 775	-
Dětské lázeňské léčebny	4	9,91	103,73	703	-
Odborné léčebné ústavy celkem	42	143,39	740,09	10 801	-
Sdružená ambulantní zařízení	4	36,21	79,71	-	-
Zdravotnická střediska	8	7,79	14,05	-	-
Samost. ordinace prakt. lékaře pro dospělé	116	117,73	118,30	-	-
Samost. ordinace prakt. lék. pro děti a dorost	60	59,40	59,60	-	-
Samost. ordinace prakt. lékaře stomatologa	137	149,41	175,13	-	-
Samost. ordinace prakt. lékaře gynekologa	40	34,92	42,30	-	-
Samost. ordinace odborného lék. specialisty	204	173,69	249,73	-	-
Ostatní ambulantní zařízení	136	13,40	290,22	-	25
Samostatná ambulantní zařízení celkem	705	592,55	1 029,04	-	25
Kojenecké ústavy a dětské domovy	2	1,00	74,70	-	150
Dětské stacionáře a centra	1	-	4,25	-	50
Dopravní a záchranná zdravotnická služba	10	17,15	69,14	-	-
Ostatní	1	-	4,35	-	7
Zvláštní zdravotnická zařízení celkem	14	18,15	152,44	-	207
Lékárny	63	-	117,59	-	-
Výdejny	12	-	4,00	-	-
Zařízení lékárenské péče celkem	75	-	121,59	-	-
Hygienická služba	2	1,50	19,62	-	-
Ostatní	2	0,20	2,00	-	-
Kraj	845	1 061,73	3 328,21	12 511	242

4. Sít' zdravotnických zařízení v krajích

rezort zdravotnictví

Druh zařízení	Počet zařízení	Přepočtený počet		Lůžka	Místa
		lékařů	SZP		
Ústecký kraj					
Nemocnice (včetně ambulantní části)	20	1 106,89	4 465,32	5 757	44
Léčebny pro dlouhodobě nemocné	6	11,48	105,24	438	-
Psychiatrické léčebny - dospělí	2	18,15	184,05	777	-
Dětské psychiatrické léčebny	1	2,50	16,00	70	-
Lázeňské léčebny - dospělí	2	22,50	130,37	1 172	-
Ozdravovny a sanatoria (celodenní)	1	-	10,09	115	-
Hospic	1	1,69	7,74	26	-
Další lůžková zařízení	2	7,23	14,20	36	-
Odborné léčebné ústavy celkem	15	63,55	467,69	2 634	-
Sdružená ambulantní zařízení	5	44,41	99,62	-	-
Zdravotnická střediska	5	6,67	32,72	-	-
Samost. ordinace prakt. lékaře pro dospělé	321	321,38	327,71	-	-
Samost. ordinace prakt. lék. pro děti a dorost	157	163,01	165,74	-	-
Samost. ordinace prakt. lékaře stomatologa	376	387,53	386,81	-	-
Samost. ordinace prakt. lékaře gynekologa	107	91,68	109,27	-	-
Samost. ordinace odborného lék. specialisty	427	387,09	485,07	-	-
Ostatní ambulantní zařízení	284	33,30	766,58	-	29
Samostatná ambulantní zařízení celkem	1 682	1 435,07	2 373,52	-	29
Kojenecké ústavy a dětské domovy	4	2,50	107,35	-	230
Dětské stacionáře a centra	5	-	25,25	-	145
Jesle a další dětská zařízení	12	-	34,50	-	301
Stacionáře pro dospělé	1	0,75	1,00	-	11
Dopravní a záchranná zdravotnická služba	34	29,91	164,85	-	-
Ostatní	-	-	-	-	-
Zvláštní zdravotnická zařízení celkem	56	33,16	332,95	-	687
Lékárny	160	-	412,19	-	-
Výdejny	34	-	13,57	-	-
Ostatní	-	-	-	-	-
Zařízení lékárenské péče celkem	194	-	425,76	-	-
Hygienická služba	2	10,32	77,09	-	-
Ostatní	1	1,00	-	-	-
Kraj	1 970	2 649,99	8 142,33	8 391	760

4. Sít' zdravotnických zařízení v krajích

rezort zdravotnictví

Druh zařízení	Počet zařízení	Přepočtený počet		Lůžka	Místa
		lékařů	SZP		
Liberecký kraj					
Nemocnice (včetně ambulantní části)	10	589,66	2 304,23	2 538	35
Léčebny pro dlouhodobě nemocné	4	8,89	74,00	248	-
Léčebny TBC a respiračních nemocí - dospělí	1	4,00	18,60	100	-
Ostatní odborné léčebné ústavy - dospělí	1	6,66	24,51	52	-
Ostatní dětské odborné léčebné ústavy	1	3,10	30,41	125	-
Lázeňské léčebny - dospělí	2	7,30	26,50	616	-
Ozdravovny a sanatoria (celodenní)	2	0,24	15,50	104	-
Odborné léčebné ústavy celkem	11	30,19	189,52	1 245	-
Sdružená ambulantní zařízení	8	14,80	46,32	-	-
Zdravotnická střediska	6	8,54	13,20	-	-
Samost. ordinace prakt. lékaře pro dospělé	187	187,74	183,59	-	-
Samost. ordinace prakt. lék. pro děti a dorost	97	91,67	87,58	-	-
Samost. ordinace prakt. lékaře stomatologa	219	221,68	221,28	-	-
Samost. ordinace prakt. lékaře gynekologa	42	40,35	40,27	-	-
Samost. ordinace odborného lék. specialisty	240	204,39	253,82	-	-
Ostatní ambulantní zařízení	159	12,09	310,43	-	-
Samostatná ambulantní zařízení celkem	958	781,26	1 156,49	-	-
Kojenecké ústavy a dětské domovy	1	1,00	41,95	-	80
Dětské stacionáře a centra	4	0,30	26,34	-	143
Jesle a další dětská zařízení	1	-	15,00	-	50
Dopravní a záchranná zdravotnická služba	8	13,60	93,40	-	-
Ostatní	3	-	8,61	-	-
Zvláštní zdravotnická zařízení celkem	17	14,90	185,30	-	273
Lékárny	86	-	143,12	-	-
Výdejny	16	-	10,25	-	-
Zařízení lékárenské péče celkem	102	-	153,37	-	-
Hygienická služba	2	1,78	5,56	-	-
Kraj	1 100	1 417,79	3 994,47	3 783	308

4. Sít' zdravotnických zařízení v krajích

rezort zdravotnictví

Druh zařízení	Počet zařízení	Přepočtený počet		Lůžka	Místa
		lékařů	SZP		
Královéhradecký kraj					
Nemocnice (včetně ambulantní části)	14	916,95	3 519,25	3 961	49
Léčebny pro dlouhodobě nemocné	6	14,95	139,69	472	-
Psychiatrické léčebny - dospělí	1	2,00	16,24	56	-
Ostatní dětské odborné léčebné ústavy	1	0,68	9,50	30	-
Lázeňské léčebny - dospělí	3	25,00	179,03	1 512	-
Ozdravovny a sanatoria (celodenní)	5	1,94	47,25	361	-
Hospic	2	3,31	18,50	44	-
Odborné léčebné ústavy celkem	18	47,88	410,21	2 475	-
Sdružená ambulantní zařízení	7	36,68	63,30	-	-
Zdravotnická střediska	9	24,35	35,53	-	-
Samost. ordinace prakt. lékaře pro dospělé	239	237,89	233,09	-	-
Samost. ordinace prakt. lék. pro děti a dorost	122	122,32	117,26	-	-
Samost. ordinace prakt. lékaře stomatologa	301	316,83	291,91	-	-
Samost. ordinace prakt. lékaře gynekologa	54	47,98	52,77	-	-
Samost. ordinace odborného lék. specialisty	362	302,43	348,20	-	-
Ostatní ambulantní zařízení	233	20,14	488,58	-	11
Samostatná ambulantní zařízení celkem	1 327	1 108,62	1 630,64	-	11
Kojenecké ústavy a dětské domovy	2	0,60	24,00	-	67
Dětské stacionáře a centra	1	1,00	10,50	-	30
Jesle a další dětská zařízení	5	-	22,00	-	147
Dopravní a záchranná zdravotnická služba	25	22,33	130,31	-	-
Ostatní	1	-	4,00	-	8
Zvláštní zdravotnická zařízení celkem	34	23,93	190,81	-	252
Lékárny	122	-	208,76	-	-
Výdejny	7	-	6,00	-	-
Zařízení lékárenské péče celkem	129	-	214,76	-	-
Hygienická služba	2	8,50	64,47	-	-
Ostatní	-	-	-	-	-
Kraj	1 524	2 105,88	6 030,14	6 436	312

4. Sít' zdravotnických zařízení v krajích

rezort zdravotnictví

Druh zařízení	Počet zařízení	Přepočtený počet		Lůžka	Místa
		lékařů	SZP		
Pardubický kraj					
Nemocnice (včetně ambulantní části)	10	593,95	2 252,47	2 776	10
Léčebny pro dlouhodobě nemocné	3	12,15	76,64	252	-
Rehabilitační ústavy - dospělí	1	4,23	31,87	102	-
Ostatní odborné léčebné ústavy - dospělí	3	41,37	306,30	900	-
Lázeňské léčebny - dospělí	1	9,00	49,00	576	-
Odborné léčebné ústavy celkem	8	66,75	463,81	1 830	-
Sdružená ambulantní zařízení	10	54,15	154,50	-	6,00
Zdravotnická střediska	3	9,10	9,64	-	-
Samost. ordinace prakt. lékaře pro dospělé	224	222,73	218,34	-	-
Samost. ordinace prakt. lék. pro děti a dorost	103	99,34	94,11	-	-
Samost. ordinace prakt. lékaře stomatologa	243	248,29	246,83	-	-
Samost. ordinace prakt. lékaře gynekologa	50	39,77	44,04	-	-
Samost. ordinace odborného lék. specialisty	284	263,84	300,84	-	-
Ostatní ambulantní zařízení	223	14,68	466,15	-	40
Samostatná ambulantní zařízení celkem	1 140	951,90	1 534,45	-	46
Kojenecké ústavy a dětské domovy	3	2,64	66,02	-	127
Dětské stacionáře a centra	1	0,00	9,19	-	45
Jesle a další dětská zařízení	3	0,00	7,00	-	48
Dopravní a záchranná zdravotnická služba	15	14,82	85,57	-	-
Ostatní	2	1,60	11,75	-	11
Zvláštní zdravotnická zařízení celkem	24	19,06	179,53	-	231
Lékárny	95	-	180,33	-	-
Výdejny	8	-	3,88	-	-
Ostatní	-	-	-	-	-
Zařízení lékárenské péče celkem	103	-	184,21	-	-
Hygienická služba	2	6,40	41,95	-	-
Ostatní	9	1,19	-	-	-
Kraj	1 296	1 639,25	4 656,42	4 606	287

4. Sít' zdravotnických zařízení v krajích

rezort zdravotnictví

Druh zařízení	Počet zařízení	Přepočtený počet		Lůžka	Místa
		lékařů	SZP		
Vysočina					
Nemocnice (včetně ambulantní části)	6	600,12	2 435,05	2 920	43
Léčebny pro dlouhodobě nemocné	4	15,53	103,56	351	-
Léčebny TBC a respiračních nemocí - dospělí	2	10,70	54,42	180	-
Psychiatrické léčebny - dospělí	2	65,53	475,93	1 459	-
Rehabilitační ústavy - dospělí	1	3,30	19,19	39	-
Dětské psychiatrické léčebny	1	3,00	19,00	48	-
Ostatní dětské odborné léčebné ústavy	1	2,00	18,00	110	-
Ozdravovny a sanatoria (celodenní)	1	0,40	6,00	35	-
Odborné léčebné ústavy celkem	12	100,46	696,10	2 222	-
Sdružená ambulantní zařízení	12	44,19	120,56	-	-
Zdravotnická střediska	2	3,00	3,00	-	-
Samost. ordinace prakt. lékaře pro dospělé	215	212,91	208,11	-	-
Samost. ordinace prakt. lék. pro děti a dorost	105	106,50	103,78	-	-
Samost. ordinace prakt. lékaře stomatologa	246	258,40	275,10	-	-
Samost. ordinace prakt. lékaře gynekologa	53	48,62	52,45	-	-
Samost. ordinace odborného lék. specialisty	245	210,49	222,29	-	-
Ostatní ambulantní zařízení	165	5,33	311,66	-	-
Samostatná ambulantní zařízení celkem	1 043	889,44	1 296,95	-	-
Kojenecké ústavy a dětské domovy	2	-	37,70	-	89
Dětské stacionáře a centra	3	0,20	10,00	-	93
Jesle a další dětská zařízení	3	-	10,00	-	65
Dopravní a záchranná zdravotnická služba	16	31,45	150,82	-	-
Ostatní	1	-	2,50	-	7
Zvláštní zdravotnická zařízení celkem	25	31,65	211,02	-	254
Lékárny	89	0,10	200,46	-	-
Výdejny	6	-	2,75	-	-
Zařízení lékárenské péče celkem	95	0,10	203,21	-	-
Hygienická služba	2	3,10	18,62	-	-
Ostatní	-	-	-	-	-
Kraj	1 183	1 624,87	4 860,95	5 142	297

4. Sít' zdravotnických zařízení v krajích

rezort zdravotnictví

Druh zařízení	Počet zařízení	Přepočtený počet		Lůžka	Místa
		lékařů	SZP		
Jihomoravský kraj					
Nemocnice (včetně ambulantní části)	21	2 070,50	7 598,12	7 799	72
Léčebny pro dlouhodobě nemocné	3	16,00	150,60	423	-
Psychiatrické léčebny - dospělí	1	45,35	319,95	827	-
Ostatní dětské odborné léčebné ústavy	2	3,46	22,60	72	-
Lázeňské léčebny - dospělí	1	3,89	17,57	200	-
Ozdravovny a sanatoria (celodenní)	1	0,50	10,46	70	-
Hospic	1	3,85	29,23	50	-
Další lůžková zařízení	1	1,00	14,00	7	-
Odborné léčebné ústavy celkem	10	74,05	564,41	1 649	-
Sdružená ambulantní zařízení	20	168,75	320,70	-	3,00
Zdravotnická střediska	8	17,75	17,55	-	-
Samost. ordinace prakt. lékaře pro dospělé	519	523,56	471,86	-	-
Samost. ordinace prakt. lék. pro děti a dorost	232	230,41	221,77	-	-
Samost. ordinace prakt. lékaře stomatologa	602	633,55	584,12	-	-
Samost. ordinace prakt. lékaře gynekologa	121	114,44	107,09	-	1
Samost. ordinace odborného lék. specialisty	639	637,85	697,47	-	26
Ostatní ambulantní zařízení	386	59,72	848,34	-	25
Samostatná ambulantní zařízení celkem	2 527	2 386,03	3 268,90	-	55
Kojenecké ústavy a dětské domovy	3	6,81	111,05	-	195
Dětské stacionáře a centra	8	2,92	72,33	-	303
Jesle a další dětská zařízení	3	-	18,45	-	110
Stacionáře pro dospělé	6	6,87	36,50	-	216
Dopravní a záchranná zdravotnická služba	42	47,76	133,51	-	-
Ostatní	1	0,20	6,00	-	13
Zvláštní zdravotnická zařízení celkem	63	64,56	377,84	-	837
Lékárny	199	-	588,83	-	-
Výdejny	14	-	-	-	-
Zařízení lékárenské péče celkem	213	-	588,83	-	-
Hygienická služba	2	12,60	80,85	-	-
Ostatní	2	0,25	-	-	-
Kraj	2 838	4 607,99	12 478,95	9 448	964

4. Sít' zdravotnických zařízení v krajích

rezort zdravotnictví

Druh zařízení	Počet zařízení	Přepočtený počet		Lůžka	Místa
		lékařů	SZP		
Olomoucký kraj					
Nemocnice (včetně ambulantní části)	9	958,36	3 377,68	3 462	38
Léčebny pro dlouhodobě nemocné	5	25,00	152,82	526	-
Léčebny TBC a respiračních nemocí - dospělí	1	6,40	27,25	110	-
Psychiatrické léčebny - dospělí	2	38,00	180,10	750	-
Ostatní dětské odborné léčebné ústavy	1	5,75	22,33	140	-
Lázeňské léčebny - dospělí	6	38,10	253,20	2 344	-
Ozdravovny a sanatoria (celodenní)	2	0,50	7,00	100	-
Hospic	1	2,50	13,00	30	-
Odborné léčebné ústavy celkem	18	116,25	655,70	4 000	-
Sdružená ambulantní zařízení	6	107,22	169,46	-	-
Samost. ordinace prakt. lékaře pro dospělé	293	293,33	276,59	-	-
Samost. ordinace prakt. lék. pro děti a dorost	141	138,36	132,27	-	-
Samost. ordinace prakt. lékaře stomatologa	352	366,41	353,55	-	-
Samost. ordinace prakt. lékaře gynekologa	63	68,92	77,40	-	-
Samost. ordinace odborného lék. specialisty	346	330,18	335,12	-	-
Ostatní ambulantní zařízení	341	27,32	622,99	-	7
Samostatná ambulantní zařízení celkem	1 542	1 331,74	1 967,38	-	7
Kojenecké ústavy a dětské domovy	4	3,00	64,42	-	158
Dětské stacionáře a centra	3	2,04	14,90	-	249
Jesle a další dětská zařízení	4	0	21,00	-	135
Dopravní a záchranná zdravotnická služba	22	28,50	166,80	-	-
Ostatní	1	0,40	5,00	-	8
Zvláštní zdravotnická zařízení celkem	34	33,94	272,12	-	550
Lékárny	117	-	220,84	-	-
Výdejny	9	-	4,81	-	-
Ostatní	1	-	0,20	-	-
Zařízení lékárenské péče celkem	127	-	225,85	-	-
Hygienická služba	2	1,50	19,00	-	-
Ostatní	4	-	-	-	-
Kraj	1 736	2 441,79	6 517,73	7 462	595

4. Sít' zdravotnických zařízení v krajích

rezort zdravotnictví

Druh zařízení	Počet zařízení	Přepočtený počet		Lůžka	Místa
		lékařů	SZP		
Zlínský kraj					
Nemocnice (včetně ambulantní části)	11	641,86	2 631,03	3 344	34
Léčebny pro dlouhodobě nemocné	4	11,21	137,91	388	-
Psychiatrické léčebny - dospělí	1	45,02	367,36	1 127	-
Dětské psychiatrické léčebny	1	0,80	23,28	50	-
Ostatní dětské odborné léčebné ústavy	1	1,00	9,00	20	-
Lázeňské léčebny - dospělí	6	27,78	142,65	2 197	-
Ozdravovny a sanatoria (celodenní)	1	0,30	4,00	25	-
Odborné léčebné ústavy celkem	14	86,11	684,20	3 807	-
Sdružená ambulantní zařízení	1	2,00	3,00	-	-
Zdravotnická střediska	1	2,00	2,00	-	-
Samost. ordinace prakt. lékaře pro dospělé	280	283,22	267,60	-	-
Samost. ordinace prakt. lék. pro děti a dorost	123	122,15	116,93	-	-
Samost. ordinace prakt. lékaře stomatologa	331	356,38	342,69	-	-
Samost. ordinace prakt. lékaře gynekologa	63	57,68	67,28	-	-
Samost. ordinace odborného lék. specialisty	308	302,84	349,36	-	-
Ostatní ambulantní zařízení	273	7,74	480,20	-	-
Samostatná ambulantní zařízení celkem	1 380	1 134,01	1 629,06	-	-
Kojenecké ústavy a dětské domovy	2	0,70	37,00	-	83
Dětské stacionáře a centra	1	-	13,00	-	20
Jesle a další dětská zařízení	7	-	25,00	-	174
Dopravní a záchranná zdravotnická služba	24	18,50	121,43	-	-
Ostatní	1	-	4,00	-	12
Zvláštní zdravotnická zařízení celkem	35	19,20	200,43	-	289
Lékárny	107	-	224,01	-	-
Výdejny	3	-	-	-	-
Zařízení lékárenské péče celkem	110	-	224,01	-	-
Hygienická služba	2	9,45	18,53	-	-
Ostatní	3	-	0,22	-	-
Kraj	1 555	1 890,63	5 387,48	7 151	323

4. Sít' zdravotnických zařízení v krajích

rezort zdravotnictví

Druh zařízení	Počet zařízení	Přepočtený počet		Lůžka	Místa
		lékařů	SZP		
Moravskoslezský kraj					
Nemocnice (včetně ambulantní části)	20	1 877,60	6 995,91	7 740	75
Léčebny pro dlouhodobě nemocné	12	28,90	279,28	1 089	-
Léčebny TBC a respiračních nemocí - dospělí	3	15,46	85,08	335	-
Psychiatrické léčebny - dospělí	1	55,15	308,41	1 015	-
Rehabilitační ústavy - dospělí	1	14,18	157,10	373	-
Ostatní odborné léčebné ústavy - dospělí	2	14,99	109,47	313	-
Ostatní dětské odborné léčebné ústavy	1	2,31	15,30	62	-
Lázeňské léčebny - dospělí	3	31,00	244,18	1 906	-
Další lůžková zařízení	2	5,55	10,74	15	-
Odborné léčebné ústavy celkem	25	167,54	1 209,56	5 108	-
Sdružená ambulantní zařízení	14	106,29	284,00	-	-
Zdravotnická střediska	2	3,25	3,00	-	-
Samost. ordinace prakt. lékaře pro dospělé	526	530,24	524,63	-	-
Samost. ordinace prakt. lék. pro děti a dorost	248	249,62	248,48	-	-
Samost. ordinace prakt. lékaře stomatologa	623	663,35	595,69	-	-
Samost. ordinace prakt. lékaře gynekologa	137	129,12	154,84	-	-
Samost. ordinace odborného lék. specialisty	664	600,40	784,79	-	-
Ostatní ambulantní zařízení	461	46,56	955,22	-	25
Samostatná ambulantní zařízení celkem	2 675	2 328,83	3 550,65	-	25
Kojenecké ústavy a dětské domovy	5	7,12	154,13	-	298
Dětské stacionáře a centra	8	3,03	65,25	-	199
Jesle a další dětská zařízení	4	-	20,28	-	130
Stacionáře pro dospělé	10	4,10	11,92	-	93
Dopravní a záchranná zdravotnická služba	23	44,74	303,49	-	-
Ostatní	5	2,75	28,01	-	47
Zvláštní zdravotnická zařízení celkem	55	61,74	583,08	-	767
Lékárny	216	-	516,59	-	-
Výdejny	22	-	6,56	-	-
Ostatní	-	-	-	-	-
Zařízení lékárenské péče celkem	238	-	523,15	-	-
Hygienická služba	2	19,15	165,47	-	-
Ostatní	1	-	17,60	-	-
Kraj	3 016	4 454,86	13 045,42	12 848	867

5. Sít' zdravotnických zařízení v ČR

nestátní

Druh zařízení	Počet zařízení	Přepočtený počet		Lůžka	Místa
		lékařů	SZP		
Nemocnice (včetně ambulantní části)	176	9 826,55	38 193,44	46 835	466
Léčebny pro dlouhodobě nemocné	70	234,72	1 892,47	6 283	-
Léčebny TBC a respiračních nemocí - dospělí	7	36,56	185,35	725	-
Psychiatrické léčebny - dospělí	3	14,50	73,00	350	-
Rehabilitační ústavy - dospělí	2	7,53	51,06	141	-
Ostatní odborné léčebné ústavy - dospělí	11	109,51	512,25	1 152	-
Ostatní dětské odborné léčebné ústavy	11	28,05	171,40	879	-
Lázeňské léčebny - dospělí	63	303,60	1 556,35	21 174	-
Dětské lázeňské léčebny	3	7,61	50,83	245	-
Ozdravovny a sanatoria (celodenní)	14	5,28	110,30	964	-
Hospic	7	14,35	90,47	203	-
Další lůžková zařízení	8	23,63	62,54	77	-
Odborné léčebné ústavy celkem	199	785,34	4 756,02	32 193	-
Sdružená ambulantní zařízení	181	1 341,68	2 726,90	-	29
Zdravotnická střediska	93	198,41	285,50	-	-
Samost. ordinace prakt. lékaře pro dospělé	4 430	4 473,82	4 290,93	-	-
Samost. ordinace prakt. lék. pro děti a dorost	2 112	2 096,55	2 036,99	-	-
Samost. ordinace prakt. lékaře stomatologa	5 399	5 711,26	5 558,15	-	-
Samost. ordinace prakt. lékaře gynekologa	1 152	1 082,25	1 204,58	-	1
Samost. ordinace odborného lék. specialisty	6 040	5 682,47	6 412,96	-	32
Ostatní ambulantní zařízení	3 961	347,86	8 368,53	-	227
Samostatná ambulantní zařízení celkem	23 368	20 934,30	30 884,54	-	289
Kojenecké ústavy a dětské domovy	36	32,37	889,15	-	1 864
Dětské stacionáře a centra	46	14,18	292,78	-	1 566
Jesle a další dětská zařízení	60	-	269,92	-	1 770
Stacionáře pro dospělé	23	28,72	69,45	-	431
Dopravní a záchranná zdravotnická služba	288	446,38	2 176,65	-	-
Ostatní	23	12,97	86,22	-	146
Zvláštní zdravotnická zařízení celkem	476	534,62	3 784,17	-	5 777
Lékárny	1 914	0,10	4 233,36	-	-
Výdejny	201	-	88,13	-	-
Ostatní	1	-	0,20	-	-
Zařízení lékárenské péče celkem	2 116	0,10	4 321,69	-	-
Ostatní	48	18,75	41,63	-	-
ČR	26 383	32 099,66	81 981,49	79 028	6 532

6. Sít' zdravotnických zařízení v ČR

zřizovatel kraj

Druh zařízení	Počet zařízení	Přepočtený počet		Lůžka	Místa
		lékařů	SZP		
Nemocnice (včetně ambulantní části)	81	7 027,60	27 687,98	33 258	399
Léčebny pro dlouhodobě nemocné	40	134,46	1 085,69	3 496	-
Léčebny TBC a respiračních nemocí - dospělí	6	29,56	162,93	645	-
Psychiatrické léčebny - dospělí	2	10,50	54,00	270	-
Rehabilitační ústavy - dospělí	1	4,23	31,87	102	-
Ostatní odborné léčebné ústavy - dospělí	4	56,62	289,10	745	-
Ostatní dětské odborné léčebné ústavy	8	14,55	114,81	485	-
Ozdravovny a sanatoria (celodenní)	8	2,44	75,80	610	-
Odborné léčebné ústavy celkem	69	252,36	1 814,20	6 353	-
Sdružená ambulantní zařízení	10	53,05	83,93	-	-
Zdravotnická střediska	9	12,23	25,10	-	-
Samost. ordinace prakt. lékaře pro dospělé	12	10,10	10,74	-	-
Samost. ordinace prakt. lék. pro děti a dorost	2	0,70	0,98	-	-
Samost. ordinace prakt. lékaře gynekologa	2	0,20	0,30	-	-
Samost. ordinace odborného lék. specialisty	8	4,15	7,37	-	-
Ostatní ambulantní zařízení	26	5,42	37,37	-	-
Samostatná ambulantní zařízení celkem	69	85,85	165,79	-	-
Kojenecké ústavy a dětské domovy	32	19,07	618,99	-	1 418
Dětské stacionáře a centra	7	2,56	72,79	-	282
Jesle a další dětská zařízení	1	-	4,00	-	28
Stacionáře pro dospělé	2	0,75	2,65	-	15
Dopravní a záchranná zdravotnická služba	56	414,48	2 013,54	-	-
Ostatní	9	3,47	43,11	-	84
Zvláštní zdravotnická zařízení celkem	107	440,33	2 755,08	-	1 827
Lékárny	44	-	281,50	-	-
Ostatní	0	-	-	-	-
Zařízení lékárenské péče celkem	44	-	281,50	-	-
Ostatní	6	4,81	12,00	-	-
ČR	376	7 810,95	32 716,55	39 611	2 226

Pozn.: Do počtu zařízení nejsou zahrnuta detašovaná pracoviště.

7. Sít' zdravotnických zařízení v ČR

zřizovatel město, obec

Druh zařízení	Počet zařízení	Přepočtený počet		Lůžka	Místa
		lékařů	SZP		
Nemocnice (včetně ambulantní části)	29	1 116,17	4 484,18	5 708	30
Léčebny pro dlouhodobě nemocné	11	40,83	343,82	1 170	-
Léčebny TBC a respiračních nemocí - dospělí	1	7,00	22,42	80	-
Ostatní odborné léčebné ústavy - dospělí	2	10,10	39,01	74	-
Lázeňské léčebny - dospělí	2	4,39	28,57	200	-
Ozdravovny a sanatoria (celodenní)	2	0,70	10,00	60	-
Odborné léčebné ústavy celkem	18	63,02	443,82	1 584	-
Sdružená ambulantní zařízení	21	204,47	416,17	-	-
Zdravotnická střediska	2	1,15	18,80	-	-
Samost. ordinace prakt. lékaře pro dospělé	2	1,50	1,00	-	-
Samost. ordinace prakt. lékaře stomatologa	2	1,50	2,00	-	-
Samost. ordinace odborného lék. specialisty	3	1,35	13,24	-	-
Ostatní ambulantní zařízení	39	24,21	160,55	-	-
Samostatná ambulantní zařízení celkem	69	234,18	611,76	-	-
Kojenecké ústavy a dětské domovy	4	13,30	270,16	-	446
Dětské stacionáře a centra	26	4,25	179,62	-	828
Jesle a další dětská zařízení	56	-	257,42	-	1 621
Dopravní a záchranná zdravotnická služba	7	6,00	32,53	-	-
Ostatní	5	0,50	13,86	-	27
Zvláštní zdravotnická zařízení celkem	98	24,05	753,59	-	2 922
Lékárny	9	-	38,76	-	-
Výdejny	1	-	-	-	-
Zařízení lékárenské péče celkem	10	-	38,76	-	-
Ostatní	3	-	1,25	-	-
ČR	227	1 437,42	6 333,36	7 292	2 952

Pozn.: Do počtu zařízení nejsou zahrnuta detašovaná pracoviště.

8. Sít' zdravotnických zařízení v ČR

zřizovatel fyzická osoba, církev a jiná právnická osoba

Druh zařízení	Počet zařízení	Přepočtený počet		Lůžka	Místa
		lékařů	SZP		
Nemocnice (včetně ambulantní části)	66	1 682,78	6 021,28	7 869	37
Léčebny pro dlouhodobě nemocné	19	59,43	462,96	1 617	-
Psychiatrické léčebny - dospělí	1	4,00	19,00	80	-
Rehabilitační ústavy - dospělí	1	3,30	19,19	39	-
Ostatní odborné léčebné ústavy - dospělí	5	42,79	184,14	333	-
Ostatní dětské odborné léčebné ústavy	3	13,50	56,59	394	-
Lázeňské léčebny - dospělí	61	299,21	1 527,78	20 974	-
Dětské lázeňské léčebny	3	7,61	50,83	245	-
Ozdravovny a sanatoria (celodenní)	4	2,14	24,50	294	-
Hospic	7	14,35	90,47	203	-
Další lůžková zařízení	8	23,63	62,54	77	-
Odborné léčebné ústavy celkem	112	469,96	2 498,00	24 256	-
Sdružená ambulantní zařízení	150	1 084,16	2 226,80	-	29
Zdravotnická střediska	82	185,03	241,60	-	-
Samost. ordinace prakt. lékaře pro dospělé	4 416	4 462,22	4 279,19	-	-
Samost. ordinace prakt. lék. pro děti a dorost	2 110	2 095,85	2 036,01	-	-
Samost. ordinace prakt. lékaře stomatologa	5 397	5 709,76	5 556,15	-	-
Samost. ordinace prakt. lékaře gynekologa	1 150	1 082,05	1 204,28	-	1
Samost. ordinace odborného lék. specialisty	6 029	5 676,97	6 392,35	-	32
Ostatní ambulantní zařízení	3 896	318,23	8 170,61	-	227
Samostatná ambulantní zařízení celkem	23 230	20 614,27	30 106,99	-	289
Dětské stacionáře a centra	13	7,37	40,37	-	456
Jesle a další dětská zařízení	3	-	8,50	-	121
Stacionáře pro dospělé	21	27,97	66,80	-	416
Dopravní a záchranná zdravotnická služba	225	25,90	130,58	-	-
Ostatní	9	9,00	29,25	-	35
Zvláštní zdravotnická zařízení celkem	271	70,24	275,50	-	1 028
Lékárny	1 861	0,10	3 913,10	-	-
Výdejny	200	-	88,13	-	-
Ostatní	1	-	0,20	-	-
Zařízení lékárenské péče celkem	2 062	0,10	4 001,43	-	-
Ostatní	39	13,94	28,38	-	-
ČR	25 780	22 851,29	42 931,58	32 125	1 354

Pozn.: Do počtu zařízení nejsou zahrnuta detašovaná pracoviště.

9. Ambulantní péče v lůžkových a ambulantních zařízeních v ČR

Oddělení a pracoviště daného oboru	Přepočtený počet				Počet SZP na 1 lékaře
	rezorty celkem		rezort zdravotnictví		
	lékaři	SZP	lékaři	SZP	
Interná	1 637,83	2 634,86	1 608,13	2 588,06	1,61
Kardiologie	220,73	294,18	219,11	291,68	1,33
Revmatologie	91,07	108,48	91,07	108,48	1,19
Diabetologie	147,48	160,12	145,38	158,62	1,09
Gastroenterologie	111,61	151,63	105,01	130,13	1,36
Endokrinologie	74,56	65,49	74,56	65,49	0,88
Klinická farmakologie	12,97	20,75	12,97	20,75	1,60
Geriatric	18,86	27,99	18,86	27,99	1,48
Infekční	53,16	114,62	52,66	114,12	2,16
Alergologie a klinická imunologie	284,00	405,34	284,00	405,34	1,43
TRN	319,17	640,69	317,90	639,47	2,01
Neurologie	724,08	851,18	716,00	837,69	1,18
Psychiatrie	643,03	385,60	628,82	369,80	0,60
Sexuologie	13,32	11,02	13,32	11,02	0,83
Nemoci z povolání	66,22	83,51	61,22	78,51	1,26
Pediatric	292,09	466,88	292,09	466,88	1,60
Gynekologie	297,35	649,63	294,15	645,43	2,18
Novorozenecké	5,83	7,80	5,83	7,80	1,34
Chirurgie	1 002,02	1 874,71	983,70	1 842,61	1,87
Neurochirurgie	24,63	47,24	24,63	47,24	1,92
Plastická chirurgie	69,76	113,74	69,16	112,74	1,63
Kardiochirurgie	30,23	55,13	30,23	55,13	1,82
Traumatologie	34,61	101,03	31,98	91,40	2,92
AR	893,71	1 184,44	870,25	1 145,94	1,33
Ortopedie	530,07	689,11	524,67	682,51	1,30
Urologie	288,81	437,57	286,69	435,95	1,52
ORL	625,09	800,54	615,66	782,10	1,28
Foniatric	31,98	42,03	31,98	42,03	1,31
Oftalmologie	808,53	912,28	795,62	896,01	1,13
Stomatologie	494,31	4 275,80	485,89	4 261,38	8,65
Dermatovenerologie	638,63	740,31	633,02	727,63	1,16
Klinická onkologie	129,38	243,77	125,38	240,77	1,88
Radioterapie	123,55	402,73	123,55	402,73	3,26
Dorostové	13,22	11,14	13,22	11,14	0,84
Tělovýchovné lékařství	31,05	33,77	25,95	26,77	1,09

9. Ambulantní péče v lůžkových a ambulantních zařízeních v ČR

Oddělení a pracoviště daného oboru	Přepočtený počet				Počet SZP na 1 lékaře
	rezorty celkem		rezort zdravotnictví		
	lékaři	SZP	lékaři	SZP	
Lékařská genetika	66,51	154,85	66,51	154,85	2,33
Záchraná služba ¹⁾	37,14	178,58	37,14	178,58	4,81
Dětská chirurgie	21,55	51,93	21,55	51,93	2,41
Praktický lékař pro dospělé	5 192,55	5 321,72	4 912,71	4 768,21	1,02
Praktický lékař pro děti a dorost	2 170,41	2 132,40	2 169,41	2 131,40	0,98
Praktický lékař stomatolog	5 942,63	5 853,92	5 860,25	5 748,95	0,99
Praktický lékař gynekolog	1 204,00	1 362,01	1 203,71	1 361,72	1,13
Nefrologie	24,67	58,23	24,47	56,23	2,36
Klinická biochemie	230,80	3 000,28	222,80	2 941,18	13,00
Klinická hematologie	122,64	617,13	121,64	611,13	5,03
Radiodiagnostika	1 232,64	3 172,32	1 203,47	3 091,12	2,57
Protetika	8,89	9,70	8,89	9,70	1,09
Transfúzní služba	198,06	1 200,32	195,06	1 186,92	6,06
Rehabilitace a fyzikální medicína	497,30	5 290,13	486,16	5 201,70	10,64
Nukleární medicína	133,77	429,38	128,57	416,38	3,21
Patologie	328,51	645,66	325,11	639,66	1,97
Soudní lékařství	61,30	69,44	57,30	65,44	1,13
Hrudní chirurgie	1,00	-	1,00	-	-
Hygiena obecná a komunální	5,00	5,00	1,00	-	1,00
Epidemiologie	4,06	11,69	4,06	11,69	2,88
Mikrobiologie	200,52	963,89	200,52	963,89	4,81
Laboratoře HEM	-	4,38	-	4,38	-
Hemodialýza	123,55	804,16	123,55	804,16	6,51
Centrální příjem	19,35	151,91	19,35	151,91	7,85
Tkáňová stanice	3,00	12,00	3,00	12,00	4,00
Léčba popálenin	15,95	5,25	15,95	5,25	0,33
Operační sály	21,91	1 019,44	20,91	972,44	46,53
Dětské oční	10,17	15,14	10,17	15,14	1,49
Funkční diagnostika	37,87	61,07	35,37	58,07	1,61
Lékařenské	-	38,21	-	34,21	-
Zdravotnických prostředků	-	6,50	-	6,50	-
Krevní sklady	4,96	21,80	4,96	21,80	4,40
Domácí zdravotní péče	-	2 014,07	-	2 014,07	-
Doprava	-	47,80	-	47,80	-
Podpora zdraví	1,40	0,20	1,40	0,20	0,14

9. Ambulantní péče v lůžkových a ambulantních zařízeních v ČR

Oddělení a pracoviště daného oboru	Přepočtený počet				Počet SZP na 1 lékaře
	rezorty celkem		rezort zdravotnictví		
	lékaři	SZP	lékaři	SZP	
Ostatní oddělení léčebné péče	55,08	194,55	52,68	176,05	3,53
Ostatní oddělení SVLS	16,36	133,14	16,36	133,14	8,14
Ostatní oddělení	130,90	1 254,85	123,45	1 232,48	9,65
ČR	28 907,39	55 358,16	28 291,14	54 051,62	1,92

¹⁾ Uvedená jen záchranná služba při lůžkových zařízeních a při samostatných ambulantních zařízeních (bez středisek záchranné služby)

10. Ambulantní péče v lůžkových a ambulantních zařízeních v krajích

Oddělení a pracoviště daného oboru	Přepočtený počet				Počet SZP na 1 lékaře
	rezorty celkem		rezort zdravotnictví		
	lékaři	SZP	lékaři	SZP	
HI. m. Praha					
Interna	301,81	393,56	295,66	384,06	1,30
Kardiologie	97,24	124,00	96,74	123,50	1,28
Revmatologie	30,84	39,30	30,84	39,30	1,27
Diabetologie	36,35	38,22	34,25	36,72	1,05
Gastroenterologie	38,21	53,75	31,61	32,25	1,41
Endokrinologie	35,98	26,85	35,98	26,85	0,75
Klinická farmakologie	4,60	7,00	4,60	7,00	1,52
Geriatric	3,05	7,52	3,05	7,52	2,47
Infekční	9,62	40,65	9,12	40,15	4,23
Alergologie a klin. imunologie	90,22	151,80	90,22	151,80	1,68
TRN	57,21	104,81	57,01	104,81	1,83
Neurologie	168,45	196,55	165,95	193,05	1,17
Psychiatrie	170,88	96,79	164,28	92,54	0,57
Sexuologie	4,36	2,61	4,36	2,61	0,60
Nemoci z povolání	18,90	17,30	16,90	15,30	0,92
Pediatric	60,58	131,41	60,58	131,41	2,17
Gynekologie	78,86	178,74	77,86	177,74	2,27
Novorozenecké	1,75	4,00	1,75	4,00	2,29
Chirurgie	218,37	325,45	208,77	309,45	1,49
Neurochirurgie	7,74	11,50	7,74	11,50	1,49
Plastická chirurgie	21,55	36,18	20,95	35,18	1,68
Kardiochirurgie	20,49	38,25	20,49	38,25	1,87
Traumatologie	14,24	37,61	12,24	28,61	2,64
AR	247,72	280,64	230,46	254,14	1,13
Ortopedie	115,76	162,39	110,46	156,39	1,40
Urologie	60,90	88,43	59,90	87,93	1,45
ORL	136,62	165,04	133,79	162,04	1,21
Foniatric	14,05	22,72	14,05	22,72	1,62
Oční	169,10	167,10	161,85	160,10	0,99
Stomatologie	146,35	688,75	141,35	677,75	4,71
Dermatovenerologie	178,72	201,30	177,53	196,11	1,13
Klinická onkologie	31,54	59,82	27,54	56,82	1,90
Radioterapie	31,53	145,41	31,53	145,41	4,61
Dorostové	2,20	1,70	2,20	1,70	0,77

10. Ambulantní péče v lůžkových a ambulantních zařízeních v krajích

Oddělení a pracoviště daného oboru	Přepočtený počet				Počet SZP na 1 lékaře
	rezorty celkem		rezort zdravotnictví		
	lékaři	SZP	lékaři	SZP	
Tělovýchovné lékařství	14,17	14,45	9,07	7,45	1,02
Lékařská genetika	23,15	51,10	23,15	51,10	2,21
Dětská chirurgie	12,88	35,73	12,88	35,73	2,77
Praktický lékař pro dospělé	705,20	666,13	654,30	584,76	0,94
Praktický lékař pro děti a dorost	254,70	242,88	254,70	242,88	0,95
Praktický lékař stomatolog	977,51	943,96	958,51	914,96	0,97
Praktický lékař gynekolog	214,82	225,63	214,63	225,44	1,05
Nefrologie	11,10	26,70	10,90	24,70	2,41
Klinická biochemie	71,74	579,69	70,74	568,69	8,08
Klinická hematologie	34,45	142,40	33,45	136,40	4,13
Radiodiagnostika	261,69	546,14	246,99	502,94	2,09
Protetika	2,60	4,70	2,60	4,70	1,81
Transfúzní služba	42,35	154,55	39,35	141,15	3,65
Rehabilitace a fyz. medicína	119,61	792,28	113,47	752,28	6,62
Nukleární medicína	36,40	108,65	34,20	100,65	2,98
Patologie	72,79	111,70	69,39	105,70	1,53
Soudní lékařství	24,96	20,30	20,96	16,30	0,81
Hygiena obecná a komunální	1,00	1,00	-	-	1,00
Mikrobiologie	50,62	176,16	50,62	176,16	3,48
Hemodialýza	19,30	115,01	19,30	115,01	5,96
Centrální příjem	11,24	39,69	11,24	39,69	3,53
Léčba popálenin	13,95	2,25	13,95	2,25	0,16
Operační sály	2,00	95,27	1,00	56,27	47,64
Dětské oční	8,67	8,75	8,67	8,75	1,01
Funkční diagnostika	13,89	24,56	11,89	22,56	1,77
Zdravotnických prostředků	-	1,50	-	1,50	-
Domácí zdravotní péče	-	293,70	-	293,70	-
Ostatní oddělení léčebné péče	27,82	61,18	25,42	42,68	2,20
Ostatní oddělení SVLS	12,93	70,53	12,93	70,53	5,45
Ostatní oddělení	68,60	264,95	68,60	252,08	3,86
Kraj	5 735,93	9 868,69	5 534,52	9 411,72	1,72

10. Ambulantní péče v lůžkových a ambulantních zařízeních v krajích

Oddělení a pracoviště daného oboru	Přepočtený počet				Počet SZP na 1 lékaře
	rezorty celkem		rezort zdravotnictví		
	lékaři	SZP	lékaři	SZP	
Středočeský kraj					
Interna	142,42	212,83	142,42	212,83	1,49
Kardiologie	13,30	10,42	13,30	10,42	0,78
Revmatologie	7,83	7,95	7,83	7,95	1,02
Diabetologie	12,92	16,04	12,92	16,04	1,24
Gastroenterologie	5,90	10,10	5,90	10,10	1,71
Endokrinologie	1,75	1,83	1,75	1,83	1,05
Geriatric	0,10	1,29	0,10	1,29	12,90
Infekční	2,20	2,80	2,20	2,80	1,27
Alergologie a klin. imunologie	18,50	19,25	18,50	19,25	1,04
TRN	28,94	73,09	28,59	72,99	2,53
Neurologie	53,19	51,82	53,12	51,75	0,97
Psychiatrie	47,13	28,34	46,89	28,16	0,60
Nemoci z povolání	1,50	4,81	1,50	4,81	3,21
Pediatric	17,70	24,79	17,70	24,79	1,40
Gynekologie	21,44	38,27	21,44	38,27	1,78
Chirurgie	89,66	198,12	89,66	198,12	2,21
Neurochirurgie	0,04	0,04	0,04	0,04	1,00
Plastická chirurgie	2,24	5,74	2,24	5,74	2,56
AR	59,77	89,86	59,77	89,86	1,50
Ortopedie	46,90	61,20	46,90	61,20	1,30
Urologie	24,34	30,09	24,34	30,09	1,24
ORL	52,94	63,94	52,94	63,94	1,21
Foniatric	0,80	0,60	0,80	0,60	0,75
Oční	61,31	66,17	61,31	66,17	1,08
Stomatologie	11,28	322,18	11,28	322,18	28,56
Dermatovenerologie	49,25	45,26	49,25	45,26	0,92
Klinická onkologie	14,70	22,02	14,70	22,02	1,50
Radioterapie	4,33	13,00	4,33	13,00	3,00
Dorostové	0,85	0,40	0,85	0,40	0,47
Tělovýchovné lékařství	1,22	1,45	1,22	1,45	1,19
Lékařská genetika	2,00	1,25	2,00	1,25	0,63
Záchranná služba	2,00	10,50	2,00	10,50	5,25
Dětská chirurgie	1,10	2,30	1,10	2,30	2,09
Praktický lékař pro dospělé	536,69	559,51	511,99	500,86	1,04

10. Ambulantní péče v lůžkových a ambulantních zařízeních v krajích

Oddělení a pracoviště daného oboru	Přepočtený počet				Počet SZP na 1 lékaře
	rezorty celkem		rezort zdravotnictví		
	lékaři	SZP	lékaři	SZP	
Praktický lékař pro děti a dorost	236,70	229,40	236,70	229,40	0,97
Praktický lékař stomatolog	516,58	485,64	508,18	477,24	0,94
Praktický lékař gynekolog	117,91	144,91	117,91	144,91	1,23
Nefrologie	1,04	1,83	1,04	1,83	1,76
Klinická biochemie	13,34	227,71	13,34	226,41	17,07
Klinická hematologie	6,40	42,58	6,40	42,58	6,65
Radiodiagnostika	95,89	237,17	95,54	237,17	2,47
Transfúzní služba	8,90	73,15	8,90	73,15	8,22
Rehabilitace a fyz. medicína	33,13	457,69	33,13	454,69	13,81
Nukleární medicína	14,20	40,00	14,20	40,00	2,82
Patologie	24,07	52,75	24,07	52,75	2,19
Mikrobiologie	6,50	48,31	6,50	48,31	7,43
Hemodialýza	16,82	78,54	16,82	78,54	4,67
Operační sály	0,20	13,63	0,20	13,63	68,15
Funkční diagnostika	0,20	0,63	0,20	0,63	3,15
Lékařenské	-	15,46	-	15,46	-
Zdravotnických prostředků	-	5,00	-	5,00	-
Krevní sklady	2,00	2,80	2,00	2,80	1,40
Domácí zdravotní péče	-	112,91	-	112,91	-
Doprava	-	14,87	-	14,87	-
Podpora zdraví	0,40	-	0,40	-	-
Ostatní oddělení léčebné péče	0,50	15,60	0,50	15,60	31,20
Ostatní oddělení	9,08	130,84	5,63	130,34	14,41
Kraj	2 440,10	4 428,68	2 402,54	4 356,48	1,81

10. Ambulantní péče v lůžkových a ambulantních zařízeních v krajích

Oddělení a pracoviště daného oboru	Přepočtený počet				Počet SZP na 1 lékaře
	rezorty celkem		rezort zdravotnictví		
	lékaři	SZP	lékaři	SZP	
Jihočeský kraj					
Interna	86,14	131,98	86,14	131,98	1,53
Kardiologie	15,37	20,58	15,37	20,58	1,34
Revmatologie	2,13	1,70	2,13	1,70	0,80
Diabetologie	8,81	7,46	8,81	7,46	0,85
Gastroenterologie	3,90	5,30	3,90	5,30	1,36
Endokrinologie	2,70	2,70	2,70	2,70	1,00
Geriatric	3,35	4,83	3,35	4,83	1,44
Infekční	4,10	7,60	4,10	7,60	1,85
Alergologie a klin. imunologie	12,38	20,77	12,38	20,77	1,68
TRN	15,03	29,25	15,03	29,25	1,95
Neurologie	32,04	30,01	32,04	30,01	0,94
Psychiatrie	35,48	17,88	35,48	17,88	0,50
Sexuologie	1,00	1,00	1,00	1,00	1,00
Nemoci z povolání	3,00	3,00	3,00	3,00	1,00
Pediatric	21,21	29,97	21,21	29,97	1,41
Gynekologie	12,82	26,50	12,82	26,50	2,07
Novorozenecké	1,20	1,00	1,20	1,00	0,83
Chirurgie	54,77	94,10	54,77	94,10	1,72
Neurochirurgie	0,60	0,60	0,60	0,60	1,00
Plastická chirurgie	4,92	2,80	4,92	2,80	0,57
Kardiochirurgie	2,00	4,00	2,00	4,00	2,00
Traumatologie	3,70	13,20	3,70	13,20	3,57
AR	28,50	37,00	28,50	37,00	1,30
Ortopedie	25,80	33,20	25,80	33,20	1,29
Urologie	16,00	21,00	16,00	21,00	1,31
ORL	27,02	33,69	27,02	33,69	1,25
Foniatric	0,50	0,50	0,50	0,50	1,00
Oční	41,08	36,36	41,08	36,36	0,89
Stomatologie	21,84	291,41	21,84	291,41	13,34
Dermatovenerologie	29,10	31,30	29,10	31,30	1,08
Klinická onkologie	3,90	7,89	3,90	7,89	2,02
Radioterapie	5,38	10,00	5,38	10,00	1,86
Dorostové	2,92	2,17	2,92	2,17	0,74
Tělovýchovné lékařství	0,80	0,52	0,80	0,52	0,65

10. Ambulantní péče v lůžkových a ambulantních zařízeních v krajích

Oddělení a pracoviště daného oboru	Přepočtený počet				Počet SZP na 1 lékaře
	rezorty celkem		rezort zdravotnictví		
	lékaři	SZP	lékaři	SZP	
Lékařská genetika	3,94	15,00	3,94	15,00	3,81
Záchranná služba	2,40	22,50	2,40	22,50	9,38
Praktický lékař pro dospělé	326,12	336,36	304,82	297,36	1,03
Praktický lékař pro děti a dorost	136,98	129,61	136,98	129,61	0,95
Praktický lékař stomatolog	359,92	430,03	355,92	426,03	1,19
Praktický lékař gynekolog	72,20	86,35	72,20	86,35	1,20
Nefrologie	2,50	3,90	2,50	3,90	1,56
Klinická biochemie	12,25	162,98	12,25	162,98	13,30
Klinická hematologie	7,58	27,32	7,58	27,32	3,60
Radiodiagnostika	52,85	164,86	52,85	164,86	3,12
Protetika	0,75	0,20	0,75	0,20	0,27
Transfúzní služba	9,15	79,15	9,15	79,15	8,65
Rehabilitace a fyz. medicína	28,49	358,29	28,49	356,29	12,58
Nukleární medicína	4,30	9,00	4,30	9,00	2,09
Patologie	13,79	36,50	13,79	36,50	2,65
Soudní lékařství	2,00	4,00	2,00	4,00	2,00
Mikrobiologie	17,70	66,30	17,70	66,30	3,75
Hemodialýza	8,60	56,60	8,60	56,60	6,58
Operační sály	2,10	56,35	2,10	56,35	26,83
Funkční diagnostika	1,50	1,20	1,50	1,20	0,80
Domácí zdravotní péče	-	149,84	-	149,84	-
Doprava	-	5,00	-	5,00	-
Ostatní oddělení léčebné péče	-	1,40	-	1,40	-
Ostatní oddělení	3,79	49,61	2,79	48,61	13,09
Kraj	1 598,40	3 213,62	1 572,10	3 167,62	2,01

10. Ambulantní péče v lůžkových a ambulantních zařízeních v krajích

Oddělení a pracoviště daného oboru	Přepočtený počet				Počet SZP na 1 lékaře
	rezorty celkem		rezort zdravotnictví		
	lékaři	SZP	lékaři	SZP	
Plzeňský kraj					
Interna	123,66	176,82	113,51	160,24	1,43
Kardiologie	2,58	2,58	2,58	2,58	1,00
Revmatologie	3,20	2,60	3,20	2,60	0,81
Diabetologie	6,28	6,21	6,28	6,21	0,99
Gastroenterologie	1,65	2,40	1,65	2,40	1,45
Endokrinologie	2,80	1,80	2,80	1,80	0,64
Klinická farmakologie	5,67	10,00	5,67	10,00	1,76
Geriatric	0,60	-	0,60	-	-
Infekční	4,38	4,70	4,38	4,70	1,07
Alergologie a klin. imunologie	10,06	20,70	10,06	20,70	2,06
TRN	25,53	45,55	25,53	45,55	1,78
Neurologie	35,84	36,43	34,35	34,51	1,02
Psychiatrie	45,72	28,81	43,72	21,81	0,63
Nemoci z povolání	7,66	9,00	6,66	8,00	1,17
Pediatric	13,27	25,25	13,27	25,25	1,90
Gynekologie	11,96	27,76	9,96	24,76	2,32
Novorozenecké	0,35	0,80	0,35	0,80	2,29
Chirurgie	58,01	101,71	55,77	95,71	1,75
Neurochirurgie	2,00	3,00	2,00	3,00	1,50
Plastická chirurgie	3,53	1,20	3,53	1,20	0,34
Kardiochirurgie	2,00	1,00	2,00	1,00	0,50
AR	53,06	70,88	49,86	63,88	1,34
Ortopedie	33,24	38,69	33,24	38,69	1,16
Urologie	14,68	15,77	14,68	15,77	1,07
ORL	40,81	52,77	37,61	42,55	1,29
Oční	46,32	49,08	44,32	46,08	1,06
Stomatologie	34,04	258,29	34,04	258,29	7,59
Dermatovenerologie	28,30	41,58	28,30	41,58	1,47
Klinická onkologie	2,70	1,90	2,70	1,90	0,70
Radioterapie	13,01	25,04	13,01	25,04	1,92
Tělovýchovné lékařství	1,11	0,88	1,11	0,88	0,79
Lékařská genetika	6,11	15,87	6,11	15,87	2,60
Záchranná služba	1,50	3,00	1,50	3,00	2,00
Praktický lékař pro dospělé	301,32	332,24	282,28	284,74	1,10

10. Ambulantní péče v lůžkových a ambulantních zařízeních v krajích

Oddělení a pracoviště daného oboru	Přepočtený počet				Počet SZP na 1 lékaře
	rezorty celkem		rezort zdravotnictví		
	lékaři	SZP	lékaři	SZP	
Praktický lékař pro děti a dorost	110,87	116,65	109,87	115,65	1,05
Praktický lékař stomatolog	368,14	363,51	358,14	351,51	0,99
Praktický lékař gynekolog	60,66	69,48	60,66	69,48	1,15
Nefrologie	0,50	0,50	0,50	0,50	1,00
Klinická biochemie	23,34	211,64	19,34	194,84	9,07
Klinická hematologie	8,93	25,49	8,93	25,49	2,85
Radiodiagnostika	78,69	199,53	74,69	188,53	2,54
Protetika	1,56	2,00	1,56	2,00	1,28
Transfúzní služba	11,00	60,24	11,00	60,24	5,48
Rehabilitace a fyz. medicína	30,82	271,28	28,82	264,28	8,80
Nukleární medicína	10,78	37,28	7,78	32,28	3,46
Patologie	26,37	59,36	26,37	59,36	2,25
Soudní lékařství	5,71	7,00	5,71	7,00	1,23
Hygiena obecná a komunální	1,00	2,00	-	-	2,00
Mikrobiologie	14,88	56,75	14,88	56,75	3,81
Hemodialýza	5,64	46,60	5,64	46,60	8,26
Centrální příjem	0,80	23,13	0,80	23,13	28,91
Operační sály	0,20	61,18	0,20	61,18	305,90
Funkční diagnostika	0,07	0,50	0,07	0,50	7,14
Lékařenské	-	14,75	-	10,75	-
Domácí zdravotní péče	-	139,74	-	139,74	-
Doprava	-	4,00	-	4,00	-
Ostatní oddělení léčebné péče	1,41	57,78	1,41	57,78	40,98
Ostatní oddělení	4,45	48,63	4,45	48,63	10,93
Kraj	1 708,77	3 293,33	1 637,45	3 131,31	1,93

10. Ambulantní péče v lůžkových a ambulantních zařízeních v krajích

Oddělení a pracoviště daného oboru	Přepočtený počet				Počet SZP na 1 lékaře
	rezorty celkem		rezort zdravotnictví		
	lékaři	SZP	lékaři	SZP	
Karlovarský kraj					
Interna	28,10	50,65	28,10	50,65	1,80
Kardiologie	1,35	1,35	1,35	1,35	1,00
Revmatologie	1,80	2,00	1,80	2,00	1,11
Diabetologie	7,26	8,12	7,26	8,12	1,12
Gastroenterologie	6,25	7,60	6,25	7,60	1,22
Endokrinologie	1,95	1,75	1,95	1,75	0,90
Infekční	1,05	1,85	1,05	1,85	1,76
Alergologie a klin. imunologie	3,55	2,30	3,55	2,30	0,65
TRN	8,91	15,97	8,54	15,50	1,79
Neurologie	16,60	20,14	16,60	20,14	1,21
Psychiatrie	16,90	10,50	16,90	10,50	0,62
Pediatric	9,73	11,37	9,73	11,37	1,17
Gynekologie	3,65	11,55	3,65	11,55	3,16
Novorozenecké	0,50	1,00	0,50	1,00	2,00
Chirurgie	25,61	56,25	25,61	56,25	2,20
Plastická chirurgie	2,75	6,90	2,75	6,90	2,51
AR	19,38	27,30	19,38	27,30	1,41
Ortopedie	13,36	19,34	13,36	19,34	1,45
Urologie	7,13	12,70	7,13	12,70	1,78
ORL	12,82	17,87	12,82	17,75	1,39
Foniatric	1,00	0,60	1,00	0,60	0,60
Oční	20,30	36,42	20,30	36,30	1,79
Stomatologie	5,96	126,54	5,96	126,54	21,23
Dermatovenerologie	15,27	23,11	15,27	22,99	1,51
Klinická onkologie	2,30	3,00	2,30	3,00	1,30
Radioterapie	1,30	9,29	1,30	9,29	7,15
Tělovýchovné lékařství	0,36	0,36	0,36	0,36	1,00
Lékařská genetika	1,00	1,00	1,00	1,00	1,00
Praktický lékař pro dospělé	141,27	159,97	128,24	128,80	1,13
Praktický lékař pro děti a dorost	61,50	63,00	61,50	63,00	1,02
Praktický lékař stomatolog	154,87	178,81	150,37	174,81	1,15
Praktický lékař gynekolog	35,42	39,60	35,42	39,60	1,12
Nefrologie	0,55	1,50	0,55	1,50	2,73
Klinická biochemie	3,60	89,53	3,60	89,53	24,87

10. Ambulantní péče v lůžkových a ambulantních zařízeních v krajích

Oddělení a pracoviště daného oboru	Přepočtený počet				Počet SZP na 1 lékaře
	rezorty celkem		rezort zdravotnictví		
	lékaři	SZP	lékaři	SZP	
Klinická hematologie	2,10	9,44	2,10	9,44	4,50
Radiodiagnostika	28,36	78,72	28,36	76,72	2,78
Transfúzní služba	4,40	37,50	4,40	37,50	8,52
Rehabilitace a fyz. medicína	24,00	151,60	24,00	151,60	6,32
Nukleární medicína	2,00	15,00	2,00	15,00	7,50
Patologie	8,30	11,76	8,30	11,76	1,42
Soudní lékařství	1,47	4,14	1,47	4,14	2,82
Mikrobiologie	4,00	32,18	4,00	32,18	8,05
Laboratoře HEM	-	4,38	-	4,38	-
Hemodialýza	7,75	34,30	7,75	34,30	4,43
Lékařenské	-	6,00	-	6,00	-
Krevní sklady	-	1,00	-	1,00	-
Domácí zdravotní péče	-	72,74	-	72,74	-
Podpora zdraví	1,00	0,20	1,00	0,20	0,20
Ostatní oddělení léčebné péče	-	8,75	-	8,75	-
Ostatní oddělení	-	3,00	-	3,00	-
Kraj	716,73	1 489,95	698,83	1 451,95	2,08

10. Ambulantní péče v lůžkových a ambulantních zařízeních v krajích

Oddělení a pracoviště daného oboru	Přepočtený počet				Počet SZP na 1 lékaře
	rezorty celkem		rezort zdravotnictví		
	lékaři	SZP	lékaři	SZP	
Ústecký kraj					
Interna	105,49	202,56	105,49	202,56	1,92
Kardiologie	8,03	20,90	7,03	19,90	2,60
Revmatologie	4,20	5,20	4,20	5,20	1,24
Diabetologie	5,75	6,80	5,75	6,80	1,18
Gastroenterologie	8,25	15,25	8,25	15,25	1,85
Endokrinologie	3,20	4,20	3,20	4,20	1,31
Geriatric	1,00	1,00	1,00	1,00	1,00
Infekční	3,10	6,20	3,10	6,20	2,00
Alergologie a klin. imunologie	18,20	17,53	18,20	17,53	0,96
TRN	25,97	52,05	25,97	52,05	2,00
Neurologie	48,05	64,65	48,05	64,65	1,35
Psychiatrie	38,67	23,73	38,67	23,73	0,61
Sexuologie	2,00	3,00	2,00	3,00	1,50
Nemoci z povolání	1,00	1,00	1,00	1,00	1,00
Pediatric	28,82	40,62	28,82	40,62	1,41
Gynekologie	15,61	28,41	15,61	28,41	1,82
Novorozenecké	0,25	-	0,25	-	-
Chirurgie	72,26	129,98	72,26	129,98	1,80
Neurochirurgie	1,00	3,00	1,00	3,00	3,00
Plastická chirurgie	1,90	1,40	1,90	1,40	0,74
Traumatologie	2,17	12,44	2,17	12,44	5,73
AR	58,89	103,52	58,89	103,52	1,76
Ortopedie	33,95	42,10	33,95	42,10	1,24
Urologie	20,26	27,33	20,26	27,33	1,35
ORL	39,19	51,25	39,19	51,25	1,31
Foniatric	1,75	2,25	1,75	2,25	1,29
Oční	48,35	57,78	48,35	57,78	1,20
Stomatologie	21,30	346,50	21,30	346,50	16,27
Dermatovenerologie	38,89	49,43	38,89	49,43	1,27
Klinická onkologie	4,86	9,50	4,86	9,50	1,95
Radioterapie	7,05	13,00	7,05	13,00	1,84
Tělovýchovné lékařství	0,26	1,01	0,26	1,01	3,88
Lékařská genetika	3,75	7,00	3,75	7,00	1,87
Záchranná služba	11,10	19,00	11,10	19,00	1,71

10. Ambulantní péče v lůžkových a ambulantních zařízeních v krajích

Oddělení a pracoviště daného oboru	Přepočtený počet				Počet SZP na 1 lékaře
	rezorty celkem		rezort zdravotnictví		
	lékaři	SZP	lékaři	SZP	
Dětská chirurgie	3,00	7,50	3,00	7,50	2,50
Praktický lékař pro dospělé	372,20	425,19	349,90	371,19	1,14
Praktický lékař pro děti a dorost	174,95	186,52	174,95	186,52	1,07
Praktický lékař stomatolog	395,09	392,81	391,53	389,81	0,99
Praktický lékař gynekolog	98,66	120,95	98,66	120,95	1,23
Nefrologie	3,00	18,00	3,00	18,00	6,00
Klinická biochemie	11,04	213,36	11,04	213,36	19,33
Klinická hematologie	9,55	71,88	9,55	71,88	7,53
Radiodiagnostika	78,07	227,54	78,07	227,54	2,91
Protetika	1,68	1,70	1,68	1,70	1,01
Transfúzní služba	10,90	80,44	10,90	80,44	7,38
Rehabilitace a fyz. medicína	28,18	413,79	28,18	412,79	14,68
Nukleární medicína	3,95	18,00	3,95	18,00	4,56
Patologie	13,15	39,25	13,15	39,25	2,98
Soudní lékařství	2,00	5,00	2,00	5,00	2,50
Hrudní chirurgie	1,00	-	1,00	-	-
Hygiena obecná a komunální	1,00	1,00	-	-	1,00
Mikrobiologie	17,37	83,00	17,37	83,00	4,78
Hemodialýza	8,06	36,80	8,06	36,80	4,57
Centrální příjem	-	23,00	-	23,00	-
Operační sály	3,91	136,53	3,91	136,53	34,92
Funkční diagnostika	1,22	4,00	1,22	4,00	3,28
Domácí zdravotní péče	-	184,11	-	184,11	-
Doprava	-	2,75	-	2,75	-
Ostatní oddělení léčebné péče	1,25	9,17	1,25	9,17	7,34
Ostatní oddělení SVLS	-	3,00	-	3,00	-
Ostatní oddělení	5,83	50,65	5,83	50,65	8,69
Kraj	1 929,58	4 125,53	1 901,72	4 065,53	2,14

10. Ambulantní péče v lůžkových a ambulantních zařízeních v krajích

Oddělení a pracoviště daného oboru	Přepočtený počet				Počet SZP na 1 lékaře
	rezorty celkem		rezort zdravotnictví		
	lékaři	SZP	lékaři	SZP	
Liberecký kraj					
Interna	56,16	115,39	56,16	115,39	2,05
Kardiologie	8,52	17,00	8,52	17,00	2,00
Revmatologie	4,07	4,35	4,07	4,35	1,07
Diabetologie	2,70	4,30	2,70	4,30	1,59
Gastroenterologie	1,00	2,00	1,00	2,00	2,00
Endokrinologie	0,20	0,20	0,20	0,20	1,00
Infekční	1,00	2,00	1,00	2,00	2,00
Alergologie a klin. imunologie	7,83	9,72	7,83	9,72	1,24
TRN	10,06	25,65	10,06	25,65	2,55
Neurologie	21,32	26,06	21,32	26,06	1,22
Psychiatrie	17,11	14,62	17,11	14,62	0,85
Nemoci z povolání	1,00	-	1,00	-	-
Pediatric	15,72	19,25	15,72	19,25	1,22
Gynekologie	13,46	31,57	13,46	31,57	2,35
Chirurgie	39,59	65,26	39,59	65,26	1,65
Neurochirurgie	1,01	4,00	1,01	4,00	3,96
Plastická chirurgie	1,18	0,50	1,18	0,50	0,42
Traumatologie	1,76	1,90	1,76	1,90	1,08
AR	13,25	38,46	13,25	38,46	2,90
Ortopedie	14,72	23,75	14,72	23,75	1,61
Urologie	7,00	12,85	7,00	12,85	1,84
ORL	22,59	28,30	22,59	28,30	1,25
Foniatric	1,00	1,00	1,00	1,00	1,00
Oční	21,89	23,03	21,89	23,03	1,05
Stomatologie	9,00	168,49	9,00	168,49	18,72
Dermatovenerologie	20,23	22,50	20,23	22,50	1,11
Klinická onkologie	5,85	12,90	5,85	12,90	2,21
Radioterapie	5,00	15,00	5,00	15,00	3,00
Dorostové	0,10	-	0,10	-	-
Tělovýchovné lékařství	0,82	0,32	0,82	0,32	0,39
Lékařská genetika	1,00	2,00	1,00	2,00	2,00
Záchranná služba	0,50	14,33	0,50	14,33	28,66
Praktický lékař pro dospělé	204,29	207,60	197,29	189,60	1,02
Praktický lékař pro děti a dorost	92,30	88,18	92,30	88,18	0,96

10. Ambulantní péče v lůžkových a ambulantních zařízeních v krajích

Oddělení a pracoviště daného oboru	Přepočtený počet				Počet SZP na 1 lékaře
	rezorty celkem		rezort zdravotnictví		
	lékaři	SZP	lékaři	SZP	
Praktický lékař stomatolog	225,08	225,78	223,08	223,78	1,00
Praktický lékař gynekolog	43,89	43,52	43,89	43,52	0,99
Klinická biochemie	4,28	98,18	4,28	98,18	22,94
Klinická hematologie	1,90	15,70	1,90	15,70	8,26
Radiodiagnostika	34,11	125,30	34,11	125,30	3,67
Protetika	0,10	-	0,10	-	-
Transfúzní služba	8,44	57,75	8,44	57,75	6,84
Rehabilitace a fyz. medicína	22,60	239,45	22,60	239,45	10,60
Nukleární medicína	3,50	11,80	3,50	11,80	3,37
Patologie	8,25	22,88	8,25	22,88	2,77
Epidemiologie	2,00	1,00	2,00	1,00	0,50
Mikrobiologie	9,21	39,33	9,21	39,33	4,27
Hemodialýza	1,23	11,00	1,23	11,00	8,94
Centrální příjem	0,10	14,00	0,10	14,00	140,00
Operační sály	1,00	17,00	1,00	17,00	17,00
Funkční diagnostika	2,00	3,00	2,00	3,00	1,50
Domácí zdravotní péče	-	64,25	-	64,25	-
Ostatní oddělení léčebné péče	2,00	4,32	2,00	4,32	2,16
Ostatní oddělení SVLS	-	54,11	-	54,11	-
Ostatní oddělení	-	24,34	-	24,34	-
Kraj	992,92	2 075,19	983,92	2 055,19	2,09

10. Ambulantní péče v lůžkových a ambulantních zařízeních v krajích

Oddělení a pracoviště daného oboru	Přepočtený počet				Počet SZP na 1 lékaře
	rezorty celkem		rezort zdravotnictví		
	lékaři	SZP	lékaři	SZP	
Královéhradecký kraj					
Interna	99,55	215,97	98,55	215,97	2,17
Kardiologie	7,40	7,65	7,40	7,65	1,03
Revmatologie	1,85	1,85	1,85	1,85	1,00
Diabetologie	7,32	7,12	7,32	7,12	0,97
Gastroenterologie	4,00	4,00	4,00	4,00	1,00
Endokrinologie	2,03	1,78	2,03	1,78	0,88
Geriatric	0,31	0,31	0,31	0,31	1,00
Infekční	2,84	9,51	2,84	9,51	3,35
Alergologie a klin. imunologie	20,29	34,17	20,29	34,17	1,68
TRN	16,47	25,24	16,47	25,24	1,53
Neurologie	30,96	39,72	30,96	39,72	1,28
Psychiatrie	33,29	23,46	33,29	23,46	0,70
Sexuologie	1,00	-	1,00	-	-
Nemoci z povolání	5,26	8,00	5,26	8,00	1,52
Pediatric	17,93	21,40	17,93	21,40	1,19
Gynekologie	14,91	32,13	14,91	32,13	2,15
Chirurgie	60,33	110,66	59,95	110,66	1,83
Neurochirurgie	2,74	7,60	2,74	7,60	2,77
Plastická chirurgie	2,26	4,25	2,26	4,25	1,88
Kardiochirurgie	3,27	7,88	3,27	7,88	2,41
AR	67,56	76,17	67,56	76,17	1,13
Ortopedie	28,61	27,66	28,61	27,66	0,97
Urologie	18,58	27,83	18,58	27,83	1,50
ORL	29,89	34,95	29,89	34,95	1,17
Oční	53,55	60,24	53,55	60,24	1,12
Stomatologie	26,61	233,41	26,61	233,41	8,77
Dermatovenerologie	26,02	29,47	26,02	29,47	1,13
Klinická onkologie	5,80	8,50	5,80	8,50	1,47
Radioterapie	10,53	40,80	10,53	40,80	3,87
Tělovýchovné lékařství	1,81	2,13	1,81	2,13	1,18
Lékařská genetika	3,95	6,48	3,95	6,48	1,64
Dětská chirurgie	2,57	3,40	2,57	3,40	1,32
Praktický lékař pro dospělé	271,91	283,81	258,69	254,31	1,04
Praktický lékař pro děti a dorost	120,67	115,86	120,67	115,86	0,96

10. Ambulantní péče v lůžkových a ambulantních zařízeních v krajích

Oddělení a pracoviště daného oboru	Přepočtený počet				Počet SZP na 1 lékaře
	rezorty celkem		rezort zdravotnictví		
	lékaři	SZP	lékaři	SZP	
Praktický lékař stomatolog	328,14	315,23	326,39	308,13	0,96
Praktický lékař gynekolog	52,13	58,79	52,13	58,79	1,13
Nefrologie	0,05	0,05	0,05	0,05	1,00
Klinická biochemie	12,92	161,12	12,92	161,12	12,47
Klinická hematologie	1,00	7,00	1,00	7,00	7,00
Radiodiagnostika	77,38	195,19	77,38	194,19	2,52
Transfúzní služba	12,16	87,21	12,16	87,21	7,17
Rehabilitace a fyz. medicína	27,64	321,32	27,64	316,32	11,63
Nukleární medicína	8,50	27,65	8,50	27,65	3,25
Patologie	14,91	27,92	14,91	27,92	1,87
Soudní lékařství	3,56	6,00	3,56	6,00	1,69
Hygiena obecná a komunální	1,00	1,00	-	-	1,00
Epidemiologie	1,44	1,44	1,44	1,44	1,00
Mikrobiologie	12,50	54,93	12,50	54,93	4,39
Hemodialýza	8,95	52,95	8,95	52,95	5,92
Tkáňová stanice	1,00	4,00	1,00	4,00	4,00
Operační sály	0,20	22,59	0,20	22,59	112,95
Krevní sklady	0,01	-	0,01	-	-
Domácí zdravotní péče	-	114,62	-	114,62	-
Doprava	-	2,40	-	2,40	-
Ostatní oddělení léčebné péče	1,00	-	1,00	-	-
Ostatní oddělení	6,16	66,51	6,16	66,51	10,80
Kraj	1 572,72	3 041,30	1 554,37	2 997,70	1,93

10. Ambulantní péče v lůžkových a ambulantních zařízeních v krajích

Oddělení a pracoviště daného oboru	Přepočtený počet				Počet SZP na 1 lékaře
	rezorty celkem		rezort zdravotnictví		
	lékaři	SZP	lékaři	SZP	
Pardubický kraj					
Interna	71,31	104,59	71,31	104,59	1,47
Kardiologie	15,09	23,95	15,09	23,95	1,59
Revmatologie	2,00	2,00	2,00	2,00	1,00
Diabetologie	3,21	3,46	3,21	3,46	1,08
Gastroenterologie	3,30	3,80	3,30	3,80	1,15
Endokrinologie	2,70	2,45	2,70	2,45	0,91
Geriatric	3,00	4,25	3,00	4,25	1,42
Infekční	1,60	3,00	1,60	3,00	1,88
Alergologie a klin. imunologie	6,04	6,00	6,04	6,00	0,99
TRN	18,16	31,74	18,16	31,74	1,75
Neurologie	29,03	33,89	29,03	33,89	1,17
Psychiatrie	23,74	14,77	23,74	14,77	0,63
Sexuologie	0,10	-	0,10	-	-
Nemoci z povolání	5,19	6,44	5,19	6,44	1,24
Pediatric	13,25	21,25	13,25	21,25	1,60
Gynekologie	8,77	23,37	8,77	23,37	2,66
Chirurgie	43,81	90,59	43,81	90,59	2,07
Neurochirurgie	1,50	3,00	1,50	3,00	2,00
Plastická chirurgie	1,00	1,00	1,00	1,00	1,00
Traumatologie	2,45	5,00	2,45	5,00	2,04
AR	38,91	50,89	38,91	50,89	1,31
Ortopedie	28,80	35,41	28,80	35,41	1,23
Urologie	13,90	19,96	13,90	19,96	1,44
ORL	27,19	31,52	27,19	31,52	1,16
Foniatric	0,26	0,26	0,26	0,26	1,00
Oční	26,64	36,35	26,64	36,35	1,36
Stomatologie	11,30	143,06	11,30	143,06	12,66
Dermatovenerologie	21,75	26,70	21,75	26,70	1,23
Klinická onkologie	2,70	7,00	2,70	7,00	2,59
Radioterapie	4,00	17,00	4,00	17,00	4,25
Dorostové	1,00	0,50	1,00	0,50	0,50
Tělovýchovné lékařství	0,42	0,90	0,42	0,90	2,14
Lékařská genetika	1,20	2,00	1,20	2,00	1,67
Záchranná služba	11,84	31,22	11,84	31,22	2,64

10. Ambulantní péče v lůžkových a ambulantních zařízeních v krajích

Oddělení a pracoviště daného oboru	Přepočtený počet				Počet SZP na 1 lékaře
	rezorty celkem		rezort zdravotnictví		
	lékaři	SZP	lékaři	SZP	
Dětská chirurgie	2,00	3,00	2,00	3,00	1,50
Praktický lékař pro dospělé	244,90	254,76	233,57	231,76	1,04
Praktický lékař pro děti a dorost	106,24	101,66	106,24	101,66	0,96
Praktický lékař stomatolog	271,29	273,20	266,29	268,20	1,01
Praktický lékař gynekolog	45,10	55,87	45,10	55,87	1,24
Nefrologie	1,00	1,00	1,00	1,00	1,00
Klinická biochemie	5,96	131,35	5,96	131,35	22,04
Klinická hematologie	4,31	20,37	4,31	20,37	4,73
Radiodiagnostika	62,68	154,65	62,68	154,65	2,47
Protetika	1,00	-	1,00	-	-
Transfúzní služba	12,20	80,44	12,20	80,44	6,59
Rehabilitace a fyz. medicína	17,82	291,17	17,82	291,17	16,34
Nukleární medicína	2,00	8,00	2,00	8,00	4,00
Patologie	10,00	25,00	10,00	25,00	2,50
Soudní lékařství	1,00	1,00	1,00	1,00	1,00
Epidemiologie	0,12	0,12	0,12	0,12	1,00
Mikrobiologie	8,75	53,38	8,75	53,38	6,10
Hemodialýza	10,62	56,94	10,62	56,94	5,36
Lékařenské	-	2,00	-	2,00	-
Domácí zdravotní péče	-	105,25	-	105,25	-
Doprava	-	6,63	-	6,63	-
Ostatní oddělení léčebné péče	4,60	12,40	4,60	12,40	2,70
Ostatní oddělení	4,77	53,06	4,77	53,06	11,12
Kraj	1 261,52	2 478,57	1 245,19	2 450,57	1,96

10. Ambulantní péče v lůžkových a ambulantních zařízeních v krajích

Oddělení a pracoviště daného oboru	Přepočtený počet				Počet SZP na 1 lékaře
	rezorty celkem		rezort zdravotnictví		
	lékaři	SZP	lékaři	SZP	
Vysočina					
Interna	62,50	108,14	62,50	108,14	1,73
Kardiologie	-	-	-	-	-
Revmatologie	4,50	4,30	4,50	4,30	0,96
Diabetologie	8,05	8,80	8,05	8,80	1,09
Gastroenterologie	1,38	2,08	1,38	2,08	1,51
Endokrinologie	1,80	1,83	1,80	1,83	1,02
Infekční	2,60	2,80	2,60	2,80	1,08
Alergologie a klin. imunologie	8,48	9,48	8,48	9,48	1,12
TRN	14,35	30,10	14,35	30,10	2,10
Neurologie	29,36	40,78	29,36	40,78	1,39
Psychiatrie	22,51	11,70	22,51	11,70	0,52
Pediatric	11,29	15,71	11,29	15,71	1,39
Gynekologie	12,07	30,97	12,07	30,97	2,57
Chirurgie	40,80	77,26	40,80	77,26	1,89
AR	34,45	58,34	34,45	58,34	1,69
Ortopedie	26,04	27,10	26,04	27,10	1,04
Urologie	9,85	16,60	9,85	16,60	1,69
ORL	22,77	31,53	22,77	31,53	1,38
Foniatric	1,00	1,70	1,00	1,70	1,70
Oční	34,32	38,49	34,32	38,49	1,12
Stomatologie	14,10	177,54	14,10	177,54	12,59
Dermatovenerologie	19,65	20,85	19,65	20,85	1,06
Klinická onkologie	4,00	7,50	4,00	7,50	1,88
Radioterapie	6,84	22,00	6,84	22,00	3,22
Tělovýchovné lékařství	1,00	0,88	1,00	0,88	0,88
Záchranná služba	1,00	13,26	1,00	13,26	13,26
Praktický lékař pro dospělé	228,68	230,59	221,78	217,19	1,01
Praktický lékař pro děti a dorost	109,10	106,58	109,10	106,58	0,98
Praktický lékař stomatolog	269,18	293,49	268,18	292,49	1,09
Praktický lékař gynekolog	49,87	53,90	49,87	53,90	1,08
Nefrologie	0,70	0,20	0,70	0,20	0,29
Klinická biochemie	5,90	98,70	5,90	98,70	16,73
Klinická hematologie	3,00	20,00	3,00	20,00	6,67
Radiodiagnostika	38,39	121,50	38,39	121,50	3,16

10. Ambulantní péče v lůžkových a ambulantních zařízeních v krajích

Oddělení a pracoviště daného oboru	Přepočtený počet				Počet SZP na 1 lékaře
	rezorty celkem		rezort zdravotnictví		
	lékaři	SZP	lékaři	SZP	
Transfúzní služba	9,40	57,85	9,40	57,85	6,15
Rehabilitace a fyz. medicína	12,14	187,98	12,14	187,98	15,48
Nukleární medicína	7,60	29,56	7,60	29,56	3,89
Patologie	9,28	17,37	9,28	17,37	1,87
Mikrobiologie	6,03	45,47	6,03	45,47	7,54
Hemodialýza	5,20	40,27	5,20	40,27	7,74
Operační sály	2,20	111,00	2,20	111,00	50,45
Domácí zdravotní péče	-	40,78	-	40,78	-
Ostatní oddělení léčebné péče	0,10	1,00	0,10	1,00	10,00
Ostatní oddělení SVLS	0,90	-	0,90	-	-
Ostatní oddělení	0,30	61,93	0,30	61,93	206,43
Kraj	1 152,68	2 277,91	1 144,78	2 263,51	1,98

10. Ambulantní péče v lůžkových a ambulantních zařízeních v krajích

Oddělení a pracoviště daného oboru	Přepočtený počet				Počet SZP na 1 lékaře
	rezorty celkem		rezort zdravotnictví		
	lékaři	SZP	lékaři	SZP	
Jihomoravský kraj					
Interna	215,58	324,58	208,04	313,22	1,51
Kardiologie	13,07	18,47	12,95	17,47	1,41
Revmatologie	9,65	9,45	9,65	9,45	0,98
Diabetologie	7,22	7,70	7,22	7,70	1,07
Gastroenterologie	14,00	20,00	14,00	20,00	1,43
Endokrinologie	8,10	7,50	8,10	7,50	0,93
Geriatric	2,22	2,29	2,22	2,29	1,03
Infekční	10,42	18,50	10,42	18,50	1,78
Alergologie a klin. imunologie	36,20	46,35	36,20	46,35	1,28
TRN	29,39	54,78	29,29	54,68	1,86
Neurologie	85,24	110,51	82,84	106,51	1,30
Psychiatrie	66,88	30,88	64,66	29,66	0,46
Sexuologie	4,00	3,81	4,00	3,81	0,95
Nemoci z povolání	5,75	5,00	4,75	4,00	0,87
Pediatric	23,09	40,86	23,09	40,86	1,77
Gynekologie	46,23	90,69	46,03	90,49	1,96
Novorozenecké	1,58	1,00	1,58	1,00	0,63
Chirurgie	100,61	239,30	97,51	234,20	2,38
Neurochirurgie	3,00	11,00	3,00	11,00	3,67
Plastická chirurgie	13,51	36,99	13,51	36,99	2,74
AR	119,86	152,80	116,86	147,80	1,27
Ortopedie	57,40	79,25	57,30	79,15	1,38
Urologie	28,04	62,32	27,92	62,20	2,22
ORL	70,11	98,19	68,41	96,59	1,40
Foniatric	9,42	8,20	9,42	8,20	0,87
Oční	83,74	108,53	81,54	104,88	1,30
Stomatologie	99,59	556,95	99,59	556,95	5,59
Dermatovenerologie	71,70	90,70	69,35	86,90	1,26
Klinická onkologie	27,51	51,52	27,51	51,52	1,87
Radioterapie	10,95	35,07	10,95	35,07	3,20
Dorostové	4,40	5,00	4,40	5,00	1,14
Tělovýchovné lékařství	5,96	6,75	5,96	6,75	1,13
Lékařská genetika	10,05	27,15	10,05	27,15	2,70
Záchranná služba	6,80	64,77	6,80	64,77	9,53

10. Ambulantní péče v lůžkových a ambulantních zařízeních v krajích

Oddělení a pracoviště daného oboru	Přepočtený počet				Počet SZP na 1 lékaře
	rezorty celkem		rezort zdravotnictví		
	lékaři	SZP	lékaři	SZP	
Praktický lékař pro dospělé	614,47	593,14	579,27	533,44	0,97
Praktický lékař pro děti a dorost	242,96	237,97	242,96	237,97	0,98
Praktický lékař stomatolog	661,32	620,17	648,52	602,37	0,94
Praktický lékař gynekolog	126,29	123,54	126,29	123,54	0,98
Nefrologie	3,08	2,60	3,08	2,60	0,84
Klinická biochemie	30,99	337,36	28,99	320,36	10,89
Klinická hematologie	19,65	87,75	19,65	87,75	4,47
Radiodiagnostika	165,30	390,50	161,18	378,50	2,36
Transfúzní služba	21,61	123,61	21,61	123,61	5,72
Rehabilitace a fyz. medicína	44,71	598,47	43,71	578,47	13,39
Nukleární medicína	18,29	48,10	18,29	48,10	2,63
Patologie	50,04	92,92	50,04	92,92	1,86
Soudní lékařství	11,70	12,00	11,70	12,00	1,03
Hygiena obecná a komunální	1,00	-	1,00	-	-
Mikrobiologie	28,55	142,25	28,55	142,25	4,98
Hemodialýza	8,20	84,16	8,20	84,16	10,26
Centrální příjem	2,00	18,00	2,00	18,00	9,00
Tkáňová stanice	2,00	8,00	2,00	8,00	4,00
Léčba popálenin	1,00	2,00	1,00	2,00	2,00
Operační sály	4,50	187,00	4,50	187,00	41,56
Funkční diagnostika	12,91	16,72	12,91	16,72	1,30
Krevní sklady	1,95	12,00	1,95	12,00	6,15
Domácí zdravotní péče	-	209,09	-	209,09	-
Ostatní oddělení léčebné péče	10,33	17,13	10,33	17,13	1,66
Ostatní oddělení SVLS	0,30	-	0,30	-	-
Ostatní oddělení	16,42	220,38	14,42	212,38	13,42
Kraj	3 400,84	6 611,72	3 317,57	6 438,97	1,94

10. Ambulantní péče v lůžkových a ambulantních zařízeních v krajích

Oddělení a pracoviště daného oboru	Přepočtený počet				Počet SZP na 1 lékaře
	rezorty celkem		rezort zdravotnictví		
	lékaři	SZP	lékaři	SZP	
Olomoucký kraj					
Interna	93,71	138,13	89,00	128,77	1,47
Kardiologie	14,48	14,30	14,48	14,30	0,99
Revmatologie	4,80	13,20	4,80	13,20	2,75
Diabetologie	12,09	12,61	12,09	12,61	1,04
Gastroenterologie	9,20	12,00	9,20	12,00	1,30
Endokrinologie	2,10	2,10	2,10	2,10	1,00
Klinická farmakologie	0,90	0,25	0,90	0,25	0,28
Geriatric	2,60	1,60	2,60	1,60	0,62
Infekční	1,75	3,00	1,75	3,00	1,71
Alergologie a klin. imunologie	19,55	31,11	19,55	31,11	1,59
TRN	16,34	30,45	16,09	29,90	1,86
Neurologie	51,87	58,49	50,35	54,49	1,13
Psychiatrie	50,56	33,51	48,41	30,36	0,66
Sexuologie	0,01	-	0,01	-	-
Nemoci z povolání	4,00	5,75	3,00	4,75	1,44
Pediatric	9,56	18,46	9,56	18,46	1,93
Gynekologie	18,84	46,39	18,84	46,39	2,46
Chirurgie	53,87	98,75	50,87	93,75	1,83
Neurochirurgie	1,20	1,00	1,20	1,00	0,83
Plastická chirurgie	3,20	3,80	3,20	3,80	1,19
Kardiochirurgie	1,00	2,00	1,00	2,00	2,00
Traumatologie	4,63	15,63	4,00	15,00	3,38
AR	28,65	34,80	28,65	34,80	1,21
Ortopedie	30,28	34,25	30,28	33,75	1,13
Urologie	19,71	30,25	18,71	29,25	1,53
ORL	43,21	55,28	41,51	51,78	1,28
Foniatric	1,00	2,00	1,00	2,00	2,00
Oční	60,89	73,28	59,43	70,78	1,20
Stomatologie	34,59	276,16	31,17	272,74	7,98
Dermatovenerologie	38,03	43,22	35,96	39,65	1,14
Klinická onkologie	6,65	7,40	6,65	7,40	1,11
Radioterapie	7,35	30,00	7,35	30,00	4,08
Dorostové	0,75	0,37	0,75	0,37	0,49
Tělovýchovné lékařství	2,55	3,50	2,55	3,50	1,37

10. Ambulantní péče v lůžkových a ambulantních zařízeních v krajích

Oddělení a pracoviště daného oboru	Přepočtený počet				Počet SZP na 1 lékaře
	rezorty celkem		rezort zdravotnictví		
	lékaři	SZP	lékaři	SZP	
Lékařská genetika	4,56	12,00	4,56	12,00	2,63
Praktický lékař pro dospělé	340,14	347,78	312,24	299,36	1,02
Praktický lékař pro děti a dorost	138,86	133,15	138,86	133,15	0,96
Praktický lékař stomatolog	380,41	368,55	374,41	362,55	0,97
Praktický lékař gynekolog	82,54	93,15	82,44	93,05	1,13
Nefrologie	0,60	1,90	0,60	1,90	3,17
Klinická biochemie	9,60	193,85	8,60	180,85	20,19
Klinická hematologie	8,18	61,75	8,18	61,75	7,55
Radiodiagnostika	75,25	204,77	69,25	192,77	2,72
Transfúzní služba	15,83	77,22	15,83	77,22	4,88
Rehabilitace a fyz. medicína	30,02	288,42	28,02	279,99	9,61
Nukleární medicína	6,15	19,00	6,15	19,00	3,09
Patologie	26,76	38,00	26,76	38,00	1,42
Soudní lékařství	5,40	4,00	5,40	4,00	0,74
Mikrobiologie	15,41	83,94	15,41	83,94	5,45
Hemodialýza	9,70	57,09	9,70	57,09	5,89
Operační sály	1,60	92,71	1,60	84,71	57,94
Funkční diagnostika	1,50	2,00	1,00	1,00	1,33
Domácí zdravotní péče	-	167,01	-	167,01	-
Ostatní oddělení léčebné péče	3,61	-	3,61	-	-
Ostatní oddělení	1,15	50,60	1,15	50,60	44,00
Kraj	1 807,19	3 429,93	1 740,78	3 294,80	1,90

10. Ambulantní péče v lůžkových a ambulantních zařízeních v krajích

Oddělení a pracoviště daného oboru	Přepočtený počet				Počet SZP na 1 lékaře
	rezorty celkem		rezort zdravotnictví		
	lékaři	SZP	lékaři	SZP	
Zlínský kraj					
Interna	73,64	134,80	73,64	134,80	1,83
Kardiologie	5,00	6,38	5,00	6,38	1,28
Revmatologie	5,00	4,00	5,00	4,00	0,80
Diabetologie	11,95	13,75	11,95	13,75	1,15
Gastroenterologie	3,00	3,00	3,00	3,00	1,00
Endokrinologie	5,00	6,00	5,00	6,00	1,20
Geriatric	1,43	3,50	1,43	3,50	2,45
Infekční	2,80	2,30	2,80	2,30	0,82
Alergologie a klin. imunologie	7,00	7,50	7,00	7,50	1,07
TRN	17,10	42,86	17,10	42,86	2,51
Neurologie	33,23	37,36	33,23	37,36	1,12
Psychiatrie	20,15	11,97	20,15	11,97	0,59
Sexuologie	0,10	-	0,10	-	-
Nemoci z povolání	1,20	0,80	1,20	0,80	0,67
Pediatric	9,32	12,96	9,32	12,96	1,39
Gynekologie	17,42	46,37	17,42	46,37	2,66
Novorozenecké	0,20	-	0,20	-	-
Chirurgie	42,03	80,65	42,03	80,65	1,92
Neurochirurgie	0,20	-	0,20	-	-
Plastická chirurgie	2,72	2,00	2,72	2,00	0,74
Traumatologie	2,55	12,25	2,55	12,25	4,80
AR	32,98	41,00	32,98	41,00	1,24
Ortopedie	21,30	31,40	21,30	31,40	1,47
Urologie	15,41	22,27	15,41	22,27	1,45
ORL	29,80	43,85	29,80	43,85	1,47
Oční	44,10	50,36	44,10	50,36	1,14
Stomatologie	22,70	267,32	22,70	267,32	11,78
Dermatovenerologie	26,60	30,20	26,60	30,20	1,14
Klinická onkologie	6,73	18,44	6,73	18,44	2,74
Radioterapie	6,90	6,00	6,90	6,00	0,87
Dorostové	1,00	1,00	1,00	1,00	1,00
Tělovýchovné lékařství	0,25	0,50	0,25	0,50	2,00
Lékařská genetika	1,00	1,00	1,00	1,00	1,00
Praktický lékař pro dospělé	298,81	292,55	292,51	285,25	0,98

10. Ambulantní péče v lůžkových a ambulantních zařízeních v krajích

Oddělení a pracoviště daného oboru	Přepočtený počet				Počet SZP na 1 lékaře
	rezorty celkem		rezort zdravotnictví		
	lékaři	SZP	lékaři	SZP	
Praktický lékař pro děti a dorost	122,95	117,73	122,95	117,73	0,96
Praktický lékař stomatolog	358,38	346,69	357,38	343,69	0,97
Praktický lékař gynekolog	55,52	60,02	55,52	60,02	1,08
Nefrologie	0,05	0,05	0,05	0,05	1,00
Klinická biochemie	8,39	151,63	8,39	151,63	18,07
Klinická hematologie	1,50	17,00	1,50	17,00	11,33
Radiodiagnostika	51,72	129,83	51,72	129,83	2,51
Transfúzní služba	12,50	71,01	12,50	71,01	5,68
Rehabilitace a fyz. medicína	16,09	204,97	16,09	204,97	12,74
Nukleární medicína	5,40	21,34	5,40	21,34	3,95
Patologie	12,00	30,50	12,00	30,50	2,54
Epidemiologie	0,50	9,13	0,50	9,13	18,26
Mikrobiologie	6,00	39,45	6,00	39,45	6,58
Hemodialýza	3,00	26,90	3,00	26,90	8,97
Operační sály	1,00	69,02	1,00	69,02	69,02
Domácí zdravotní péče	-	104,98	-	104,98	-
Doprava	-	6,65	-	6,65	-
Ostatní oddělení léčebné péče	1,46	3,40	1,46	3,40	2,33
Ostatní oddělení	0,40	53,70	0,40	53,70	134,25
Kraj	1 425,48	2 698,34	1 418,18	2 688,04	1,89

10. Ambulantní péče v lůžkových a ambulantních zařízeních v krajích

Oddělení a pracoviště daného oboru	Přepočtený počet				Počet SZP na 1 lékaře
	rezorty celkem		rezort zdravotnictví		
	lékaři	SZP	lékaři	SZP	
Moravskoslezský kraj					
Interna	177,76	324,86	177,61	324,86	1,83
Kardiologie	19,30	26,60	19,30	26,60	1,38
Revmatologie	9,20	10,58	9,20	10,58	1,15
Diabetologie	17,57	19,53	17,57	19,53	1,11
Gastroenterologie	11,57	10,35	11,57	10,35	0,89
Endokrinologie	4,25	4,50	4,25	4,50	1,06
Klinická farmakologie	1,80	3,50	1,80	3,50	1,94
Geriatric	1,20	1,40	1,20	1,40	1,17
Infekční	5,70	9,71	5,70	9,71	1,70
Alergologie a klin. imunologie	25,70	28,66	25,70	28,66	1,12
TRN	35,71	79,15	35,71	79,15	2,22
Neurologie	88,90	104,77	88,80	104,77	1,18
Psychiatrie	54,01	38,67	54,01	38,67	0,72
Sexuologie	0,75	0,60	0,75	0,60	0,80
Nemoci z povolání	11,76	22,41	11,76	22,41	1,91
Pediatric	40,62	53,58	40,62	53,58	1,32
Gynekologie	21,31	36,91	21,31	36,91	1,73
Chirurgie	102,30	206,63	102,30	206,63	2,02
Neurochirurgie	3,60	2,50	3,60	2,50	0,69
Plastická chirurgie	9,00	10,98	9,00	10,98	1,22
Kardiochirurgie	1,47	2,00	1,47	2,00	1,36
Traumatologie	3,11	3,00	3,11	3,00	0,96
AR	90,73	122,78	90,73	122,78	1,35
Ortopedie	53,91	73,37	53,91	73,37	1,36
Urologie	33,01	50,17	33,01	50,17	1,52
ORL	70,13	92,36	70,13	92,36	1,32
Foniatric	1,20	2,20	1,20	2,20	1,83
Oční	96,94	109,09	96,94	109,09	1,13
Stomatologie	35,65	419,20	35,65	419,20	11,76
Dermatovenerologie	75,12	84,69	75,12	84,69	1,13
Klinická onkologie	10,14	26,38	10,14	26,38	2,60
Radioterapie	9,38	21,12	9,38	21,12	2,25
Tělovýchovné lékařství	0,32	0,12	0,32	0,12	0,38
Lékařská genetika	4,80	13,00	4,80	13,00	2,71

10. Ambulantní péče v lůžkových a ambulantních zařízeních v krajích

Oddělení a pracoviště daného oboru	Přepočtený počet				Počet SZP na 1 lékaře
	rezorty celkem		rezort zdravotnictví		
	lékaři	SZP	lékaři	SZP	
Praktický lékař pro dospělé	606,55	632,09	585,83	589,59	1,04
Praktický lékař pro děti a dorost	261,63	263,21	261,63	263,21	1,01
Praktický lékař stomatolog	676,72	616,05	673,35	613,38	0,91
Praktický lékař gynekolog	148,99	186,30	148,99	186,30	1,25
Nefrologie	0,50	-	0,50	-	-
Klinická biochemie	17,45	343,18	17,45	343,18	19,67
Klinická hematologie	14,09	68,45	14,09	68,45	4,86
Radiodiagnostika	132,26	396,62	132,26	396,62	3,00
Protetika	1,20	1,10	1,20	1,10	0,92
Transfúzní služba	19,22	160,20	19,22	160,20	8,34
Rehabilitace a fyz. medicína	62,05	713,42	62,05	711,42	11,50
Nukleární medicína	10,70	36,00	10,70	36,00	3,36
Patologie	38,80	79,75	38,80	79,75	2,06
Soudní lékařství	3,50	6,00	3,50	6,00	1,71
Mikrobiologie	3,00	42,44	3,00	42,44	14,15
Hemodialýza	10,48	107,00	10,48	107,00	10,21
Centrální příjem	5,21	34,09	5,21	34,09	6,54
Léčba popálenin	1,00	1,00	1,00	1,00	1,00
Operační sály	3,00	157,16	3,00	157,16	52,39
Dětské oční	1,50	6,39	1,50	6,39	4,26
Funkční diagnostika	4,58	8,46	4,58	8,46	1,85
Krevní sklady	1,00	6,00	1,00	6,00	6,00
Domácí zdravotní péče	-	255,05	-	255,05	-
Doprava	-	5,50	-	5,50	-
Ostatní oddělení léčebné péče	1,00	2,42	1,00	2,42	2,42
Ostatní oddělení SVLS	2,23	5,50	2,23	5,50	2,47
Ostatní oddělení	9,95	176,65	8,95	176,65	17,75
Kraj	3 164,53	6 325,40	3 139,19	6 278,23	2,00

11. Ambulantní péče v lůžkových a ambulantních zařízeních v ČR

nestátní

Oddělení a pracoviště daného oboru	Přepočtený počet		Počet SZP na 1 lékaře
	rezort zdravotnictví		
	lékaři	SZP	
Interna	1 361,55	2 016,82	1,49
Kardiologie	178,49	211,56	1,19
Revmatologie	76,94	80,98	1,06
Diabetologie	139,81	150,75	1,08
Gastroenterologie	95,61	117,13	1,23
Endokrinologie	57,91	52,94	0,92
Klinická farmakologie	2,80	5,60	2,01
Geriatric	14,09	19,27	1,37
Infekční	28,70	43,77	1,53
Alergologie a klinická imunologie	225,92	279,41	1,24
TRN	279,38	548,01	1,97
Neurologie	621,24	664,61	1,07
Psychiatrie	572,68	307,15	0,54
Sexuologie	8,36	4,90	0,59
Nemoci z povolání	23,95	34,46	1,44
Pediatric	216,44	283,66	1,32
Gynekologie	219,22	461,63	2,11
Novorozenecké	2,15	2,00	0,94
Chirurgie	869,78	1 564,37	1,80
Neurochirurgie	7,15	12,64	1,77
Plastická chirurgie	56,69	80,61	1,43
Kardiouchirurgie	2,00	4,00	2,01
Traumatologie	14,63	49,79	3,41
AR	495,22	741,13	1,50
Ortopedie	473,33	545,21	1,16
Urologie	245,73	333,89	1,36
ORL	547,21	637,20	1,17
Foniatric	27,38	31,03	1,14
Oční	724,17	761,05	1,06
Stomatologie	314,11	3 923,79	12,50
Dermatovenerologie	565,46	589,75	1,05
Klinická onkologie	81,43	146,85	1,81
Radioterapie	51,02	141,36	2,78
Dorostové	13,22	11,14	0,85

11. Ambulantní péče v lůžkových a ambulantních zařízeních v ČR

nestátní

Oddělení a pracoviště daného oboru	Přepočtený počet		Počet SZP na 1 lékaře
	rezort zdravotnictví		
	lékaři	SZP	
Tělovýchovné lékařství	15,76	14,89	0,95
Lékařská genetika	27,65	68,80	2,49
Záchranná služba	37,14	178,58	4,81
Dětská chirurgie	6,10	12,80	2,10
Praktický lékař pro dospělé	4 871,02	4 727,87	0,98
Praktický lékař pro děti a dorost	2 166,41	2 128,40	0,99
Praktický lékař stomatolog	5 851,00	5 740,95	0,99
Praktický lékař gynekolog	1 201,71	1 359,72	1,14
Nefrologie	18,27	35,23	1,93
Klinická biochemie	166,89	2 400,81	14,39
Klinická hematologie	63,89	370,24	5,80
Radiodiagnostika	885,40	2 376,19	2,69
Protetika	6,89	9,70	1,41
Transfúzní služba	117,67	803,44	6,83
Rehabilitace a fyzikální medicína	436,20	4 603,68	10,56
Nukleární medicína	63,92	230,18	3,61
Patologie	189,07	421,50	2,23
Soudní lékařství	6,47	14,14	2,19
Hrudní chirurgie	1,00	-	0,01
Hygiena obecná a komunální	1,00	-	0,01
Epidemiologie	4,06	11,69	2,88
Mikrobiologie	132,98	734,00	5,52
Laboratoře HEM	-	4,38	-
Hemodialýza	104,96	659,01	6,28
Centrální příjem	1,10	53,00	48,19
Operační sály	15,91	663,99	41,74
Funkční diagnostika	13,70	25,29	1,85
Lékařenské	-	34,21	-
Zdravotnických prostředků	-	6,50	-
Krevní sklady	3,16	10,80	3,42
Domácí zdravotní péče	-	2 009,07	-
Doprava	-	45,40	-
Podpora zdraví	1,40	0,20	0,15
Ostatní oddělení léčebné péče	33,37	91,29	2,74

11. Ambulantní péče v lůžkových a ambulantních zařízeních v ČR

nestátní

Oddělení a pracoviště daného oboru	Přepočtený počet		Počet SZP na 1 lékaře
	rezort zdravotnictví		
	lékaři	SZP	
Ostatní oddělení SVLS	1,20	58,11	48,43
Ostatní oddělení	44,07	762,94	17,31
ČR	25 103,14	45 525,46	1,82

12. Ambulantní péče v lůžkových a ambulantních zařízeních v ČR

zřizovatel kraj

Oddělení a pracoviště daného oboru	Přepočtený počet		Počet SZP na 1 lékaře
	rezort zdravotnictví		
	lékaři	SZP	
Interna	363,47	844,56	2,32
Kardiologie	23,07	56,65	2,46
Revmatologie	1,10	8,28	7,53
Diabetologie	4,48	6,18	1,38
Gastroenterologie	9,20	16,00	1,74
Endokrinologie	1,80	2,60	1,44
Geriatric	8,48	12,67	1,49
Infekční	23,20	38,21	1,65
Alergologie a klinická imunologie	5,49	16,40	2,99
TRN	62,47	185,83	2,97
Neurologie	119,57	191,65	1,60
Psychiatrie	44,68	53,00	1,19
Sexuologie	3,00	4,00	1,33
Nemoci z povolání	11,19	12,44	1,11
Pediatric	102,89	161,20	1,57
Gynekologie	91,25	171,30	1,88
Novorozenecké	1,90	2,00	1,05
Chirurgie	187,24	588,03	3,14
Neurochirurgie	4,10	10,60	2,59
Plastická chirurgie	2,02	2,70	1,34
Kardiochirurgie	2,00	4,00	2,00
Traumatologie	13,70	48,45	3,54
AR	299,64	490,34	1,64
Ortopedie	76,19	152,37	2,00
Urologie	61,85	117,71	1,90
ORL	87,21	153,81	1,76
Foniatric	3,16	2,26	0,72
Oftalmologie	83,72	132,17	1,58
Stomatologie	24,56	36,51	1,49
Dermatovenerologie	56,78	97,84	1,72
Klinická onkologie	39,58	86,50	2,19
Radioterapie	41,02	123,39	3,01
Dorostové	2,05	2,20	1,07
Tělovýchovné lékařství	0,23	0,23	1,00

12. Ambulantní péče v lůžkových a ambulantních zařízeních v ČR

zřizovatel kraj

Oddělení a pracoviště daného oboru	Přepočtený počet		Počet SZP na 1 lékaře
	rezort zdravotnictví		
	lékaři	SZP	
Lékařská genetika	5,89	14,50	2,46
Záchranná služba ¹⁾	10,80	94,03	8,71
Dětská chirurgie	4,00	11,00	2,75
Praktický lékař pro dospělé	57,14	89,29	1,56
Praktický lékař pro děti a dorost	12,59	21,21	1,68
Praktický lékař stomatolog	6,87	8,54	1,24
Praktický lékař gynekolog	28,09	43,06	1,53
Nefrologie	5,20	21,60	4,15
Klinická biochemie	50,52	903,62	17,89
Klinická hematologie	32,43	171,72	5,30
Radiodiagnostika	391,77	1 100,24	2,81
Protetika	0,50	1,00	2,00
Transfúzní služba	102,07	713,98	7,00
Rehabilitace a fyzikální medicína	98,64	1 191,90	12,08
Nukleární medicína	51,92	185,28	3,57
Patologie	112,87	246,85	2,19
Soudní lékařství	6,47	14,14	2,19
Hrudní chirurgie	1,00	-	-
Epidemiologie	0,50	9,13	18,26
Mikrobiologie	62,36	425,63	6,83
Laboratoře HEM	-	4,38	-
Hemodialýza	53,91	396,37	7,35
Centrální příjem	1,10	48,00	43,64
Operační sály	13,21	581,06	43,99
Funkční diagnostika	4,02	9,13	2,27
Lékařenské	-	20,46	-
Zdravotnických prostředků	-	4,00	-
Krevní sklady	3,00	8,80	2,93
Domácí zdravotní péče	-	66,12	-

12. Ambulantní péče v lůžkových a ambulantních zařízeních v ČR

zřizovatel kraj

Oddělení a pracoviště daného oboru	Přepočtený počet		Počet SZP na 1 lékaře
	rezort zdravotnictví		
	lékaři	SZP	
Doprava raněných,nemocných,rodiček	-	24,52	-
Ostatní oddělení léčebné péče	3,61	14,07	3,90
Ostatní oddělení SVLS	-	17,51	-
Ostatní oddělení	25,07	544,40	21,72
ČR	3 007,92	10 837,62	3,60

¹⁾ Uvedená jen záchranná služba při lůžkových zařízeních a při samostatných ambulantních zařízeních (bez středisek záchranné služby)

13. Ambulantní péče v lůžkových a ambulantních zařízeních v ČR

zřizovatel město, obec

Oddělení a pracoviště daného oboru	Přepočtený počet		Počet SZP na 1 lékaře
	rezort zdravotnictví		
	lékaři	SZP	
Interna	77,98	170,15	2,18
Kardiologie	3,70	4,37	1,18
Revmatologie	3,28	3,80	1,16
Diabetologie	5,94	7,80	1,31
Gastroenterologie	0,80	2,00	2,50
Endokrinologie	4,20	4,20	1,00
Geriatric	-	1,00	-
Alergologie a klinická imunologie	9,08	11,49	1,27
TRN	17,11	46,52	2,72
Neurologie	22,29	32,15	1,44
Psychiatrie	10,03	9,98	1,00
Sexuologie	1,00	-	-
Pediatric	16,28	24,68	1,52
Gynekologie	12,02	31,45	2,62
Chirurgie	50,06	147,84	2,95
Neurochirurgie	1,20	1,00	0,83
Plastická chirurgie	1,11	0,50	0,45
Traumatologie	0,93	1,34	1,44
AR	57,88	95,27	1,65
Ortopedie	11,02	22,80	2,07
Urologie	11,80	21,25	1,80
ORL	12,68	22,55	1,78
Foniatric	0,10	-	-
Oční	13,90	21,31	1,53
Dermatovenerologie	14,84	21,37	1,44
Klinická onkologie	5,84	14,50	2,48
Radioterapie	1,60	1,60	1,00
Dorostové	4,00	5,00	1,25
Tělovýchovné lékařství	2,35	3,20	1,36
Záchranná služba ¹⁾	9,70	53,83	5,55
Praktický lékař pro dospělé	41,26	45,22	1,10
Praktický lékař pro děti a dorost	25,62	31,50	1,23
Praktický lékař stomatolog	13,86	16,92	1,22
Praktický lékař gynekolog	11,39	15,88	1,39

13. Ambulantní péče v lůžkových a ambulantních zařízeních v ČR

zřizovatel město, obec

Oddělení a pracoviště daného oboru	Přepočtený počet		Počet SZP na 1 lékaře
	rezort zdravotnictví		
	lékaři	SZP	
Nefrologie	2,05	2,05	1,00
Klinická biochemie	8,95	231,33	25,85
Klinická hematologie	4,23	45,00	10,64
Radiodiagnostika	83,58	272,08	3,26
Transfúzní služba	3,15	13,01	4,13
Rehabilitace a fyzikální medicína	25,03	322,76	12,89
Nukleární medicína	2,00	16,30	8,15
Patologie	6,95	20,88	3,00
Mikrobiologie	3,32	10,00	3,01
Hemodialýza	3,23	33,00	10,22
Centrální příjem	-	5,00	-
Operační sály	0,90	36,23	40,26
Funkční diagnostika	1,30	2,00	1,54
Lékařenské	-	2,75	-
Krevní sklady	-	2,00	-
Domácí zdravotní péče	-	150,29	-
Doprava raněných, nemocných, rodiček	-	5,75	-
Ostatní oddělení léčebné péče	2,20	8,90	4,05
Ostat. odd. společ. vyš. a léč. složek	-	33,60	-
Ostatní oddělení	4,50	88,24	19,61
ČR	626,24	2 193,64	3,50

¹⁾ Uvedená jen záchranná služba při lůžkových zařízeních a při samostatných ambulantních zařízeních (bez středisek záchranné služby)

14. Ambulantní péče v lůžkových a ambulantních zařízeních v ČR

zřizovatel fyzická osoba, církev a jiná právnická osoba

Oddělení a pracoviště daného oboru	Přepočtený počet		Počet SZP na 1 lékaře
	rezort zdravotnictví		
	lékaři	SZP	
Interna	920,10	1 002,11	1,09
Kardiologie	151,72	150,54	0,99
Revmatologie	72,56	68,90	0,95
Diabetologie	129,39	136,77	1,06
Gastroenterologie	85,61	99,13	1,16
Endokrinologie	51,91	46,14	0,89
Klinická farmakologie	2,80	5,60	2,00
Geriatric	5,61	5,60	1,00
Infekční	5,50	5,56	1,01
Alergologie a klinická imunologie	211,35	251,52	1,19
TRN	199,80	315,66	1,58
Neurologie	479,38	440,81	0,92
Psychiatrie	517,97	244,17	0,47
Sexuologie	4,36	0,90	0,21
Nemoci z povolání	12,76	22,02	1,73
Pediatric	97,27	97,78	1,01
Gynekologie	115,95	258,88	2,23
Novorozenecké	0,25	-	-
Chirurgie	632,48	828,50	1,31
Neurochirurgie	1,85	1,04	0,56
Plastická chirurgie	53,56	77,41	1,45
AR	137,70	155,52	1,13
Ortopedie	386,12	370,04	0,96
Urologie	172,08	194,93	1,13
ORL	447,32	460,84	1,03
Foniatric	24,12	28,77	1,19
Oční	626,55	607,57	0,97
Stomatologie	289,55	3 887,28	13,43
Dermatovenerologie	493,84	470,54	0,95
Klinická onkologie	36,01	45,85	1,27
Radioterapie	8,40	16,37	1,95
Dorostové	7,17	3,94	0,55
Tělovýchovné lékařství	13,18	11,46	0,87
Lékařská genetika	21,76	54,30	2,50

14. Ambulantní péče v lůžkových a ambulantních zařízeních v ČR

zřizovatel fyzická osoba, církev a jiná právnická osoba

Oddělení a pracoviště daného oboru	Přepočtený počet		Počet SZP na 1 lékaře
	rezort zdravotnictví		
	lékaři	SZP	
Záchranná služba	16,64	30,72	1,85
Dětská chirurgie	2,10	1,80	0,86
Praktický lékař pro dospělé	4 772,62	4 593,36	0,96
Praktický lékař pro děti a dorost	2 128,20	2 075,69	0,98
Praktický lékař stomatolog	5 830,27	5 715,49	0,98
Praktický lékař gynekolog	1 162,23	1 300,78	1,12
Nefrologie	11,02	11,58	1,05
Klinická biochemie	107,42	1 265,86	11,78
Klinická hematologie	27,23	153,52	5,64
Radiodiagnostika	410,05	1 003,87	2,45
Protetika	6,39	8,70	1,36
Transfúzní služba	12,45	76,45	6,14
Rehabilitace a fyzikální medicína	312,53	3 089,02	9,88
Nukleární medicína	10,00	28,60	2,86
Patologie	69,25	153,77	2,22
Hygiena obecná a komunální	1,00	-	-
Epidemiologie	3,56	2,56	0,72
Mikrobiologie	67,30	298,37	4,43
Hemodialýza	47,82	229,64	4,80
Operační sály	1,80	46,70	25,94
Funkční diagnostika	8,38	14,16	1,69
Lékařenské	-	11,00	-
Zdravotnických prostředků	-	2,50	-
Krevní sklady	0,16	-	-
Domácí zdravotní péče	-	1 792,66	-
Doprava	-	15,13	-
Podpora zdraví	1,40	0,20	0,14
Ostatní oddělení léčebné péče	27,56	68,32	2,48
Ostatní oddělení SVLS	1,20	7,00	5,83
Ostatní oddělení	14,42	130,30	9,04
ČR	21 468,98	32 494,20	1,51

15. Lůžková péče podle oborů v ČR

Oddělení a pracoviště daného oboru	Přepočtený počet				Počet lůžek		Počet SZP na 1 lékaře rez. celkem
	rezorty celkem		rezort zdravotnictví		rezorty celkem	rezort zdravotnictví	
	lékaři	SZP	lékaři	SZP			
Ozdravovny	5,28	110,30	5,28	110,30	964	964	20,89
Interna	1 639,10	6 329,06	1 604,58	6 186,06	12 635	12 312	3,86
Kardiologie	157,64	606,28	149,64	576,28	662	621	3,85
Revmatologie	7,55	29,02	7,55	29,02	91	91	3,84
Diabetologie	14,45	21,25	14,45	21,25	28	28	1,47
Gastroenterologie	32,80	91,00	22,80	57,00	153	102	2,77
Klinická farmakologie	5,35	15,39	5,35	15,39	27	27	2,88
Geriatric	43,85	222,75	43,85	222,75	633	633	5,08
Infekční	150,46	658,70	149,46	650,70	1 736	1 674	4,38
Alergologie a klin. imun.	4,00	7,00	4,00	7,00	18	18	1,75
TRN	260,38	1 077,30	260,38	1 077,30	3 859	3 859	4,14
Neurologie	482,57	1 673,57	463,57	1 602,57	3 547	3 404	3,47
Psychiatrie	578,69	3 321,35	561,79	3 258,35	11 174	11 006	5,74
Nemoci z povolání	5,34	13,50	5,34	13,50	53	53	2,53
Pediatric	642,18	3 196,47	642,18	3 196,47	5 397	5 397	4,98
Gynekologie	790,99	3 438,19	782,99	3 408,19	6 427	6 369	4,35
Novorozenecké	113,05	682,27	111,05	672,27	814	802	6,04
Chirurgie	1 399,98	5 992,89	1 351,28	5 809,89	9 870	9 523	4,28
Neurochirurgie	143,16	639,69	136,76	612,69	677	629	4,47
Plastická chirurgie	55,29	180,04	55,29	180,04	373	373	3,26
Kardiochirurgie	220,14	987,19	220,14	987,19	597	597	4,48
Traumatologie	108,60	427,36	108,60	427,36	653	653	3,94
AR	616,95	2 596,64	604,95	2 541,14	756	740	4,21
Ortopedie	430,26	1 559,73	421,66	1 524,73	2 993	2 920	3,63
Urologie	252,50	868,69	247,50	856,69	1 713	1 685	3,44
ORL	278,41	872,25	267,91	809,84	1 871	1 753	3,13
Foniatric	3,10	12,50	3,10	12,50	44	44	4,03
Oční	243,38	620,33	233,38	588,33	1 333	1 253	2,55
Stomatologie	37,73	109,39	34,33	99,39	231	206	2,90
Dermatovenerologie	137,54	386,96	126,54	356,96	1 178	1 071	2,81
Klinická onkologie	61,79	207,46	61,79	207,46	445	445	3,36
Radioterapie	109,17	439,66	109,17	439,66	1 157	1 157	4,03
Dětská chirurgie	53,30	212,96	53,30	212,96	329	329	4,00
Balneologie a fyziatrie	365,69	2 009,41	342,36	1 906,42	25 058	23 739	5,49
Nefrologie	13,90	42,50	8,90	30,50	77	46	3,06

15. Lůžková péče podle oborů v ČR

Oddělení a pracoviště daného oboru	Přepočtený počet				Počet lůžek		Počet SZP na 1 lékaře rez. celkem
	rezorty celkem		rezort zdravotnictví		rezorty celkem	rezort zdravotnictví	
	lékaři	SZP	lékaři	SZP			
Klinická hematologie	42,85	167,60	42,85	167,60	180	180	3,91
Protetika	1,50	13,00	1,50	13,00	30	30	8,67
Rehabilitace a fyz. med.	175,75	1 047,82	170,35	1 001,59	2 964	2 718	5,96
Nukleární medicína	12,35	52,00	12,35	52,00	118	118	4,21
Hrudní chirurgie	4,00	-	4,00	-	29	29	-
Léčba popálenin	33,07	157,00	33,07	157,00	153	153	4,75
Dětské oční	4,32	19,50	4,32	19,50	47	47	4,51
Intenzivní péče	59,43	470,55	43,33	363,55	199	156	7,92
Hospic	14,35	84,07	14,35	84,07	203	203	5,86
Následná péče	89,72	759,03	89,72	759,03	2 588	2 588	8,46
Ústavní ošetř. péče	361,89	2 957,18	361,89	2 957,18	10 373	10 373	8,17
Sociální hospitalizace	1,00	12,22	1,00	12,22	96	96	12,22
Ostatní oddělení LP	3,00	5,00	-	-	32	-	1,67
ČR	10 267,80	45 404,02	9 999,95	44 294,89	114 585	111 214	4,42

16. Lůžková péče podle oborů v krajích

Oddělení a pracoviště daného oboru	Přepočtený počet				Počet lůžek		Počet SZP na 1 lékaře rez. celkem
	rezorty celkem		rezort zdravotnictví		rezorty celkem	rezort zdravotnictví	
	lékaři	SZP	lékaři	SZP			
HI. m. Praha							
Interna	205,26	806,53	200,36	789,53	1 554	1 494	3,93
Kardiologie	101,11	382,00	93,11	352,00	374	333	3,78
Revmatologie	7,55	29,02	7,55	29,02	91	91	3,84
Diabetologie	14,45	21,25	14,45	21,25	28	28	1,47
Gastroenterologie	20,00	50,00	10,00	16,00	79	28	2,50
Geriatric	7,49	31,00	7,49	31,00	76	76	4,14
Infekční	24,20	115,00	24,20	115,00	264	244	4,75
TRN	31,67	112,64	31,67	112,64	305	305	3,56
Neurologie	89,98	302,77	81,98	271,77	533	487	3,36
Psychiatrie	126,32	511,87	121,32	499,87	1 766	1 726	4,05
Nemoci z povolání	1,30	6,00	1,30	6,00	12	12	4,62
Pediatric	76,39	333,24	76,39	333,24	468	468	4,36
Gynekologie	119,20	624,11	115,20	617,11	944	918	5,24
Novorozenecké	41,56	235,07	41,56	235,07	251	251	5,66
Chirurgie	200,94	829,50	182,94	778,50	1 128	992	4,13
Neurochirurgie	39,55	168,38	33,15	141,38	192	144	4,26
Plastická chirurgie	15,59	64,25	15,59	64,25	118	118	4,12
Kardiochirurgie	99,30	400,45	99,30	400,45	249	249	4,03
Traumatologie	4,90	26,76	4,90	26,76	44	44	5,46
AR	72,25	466,20	68,25	439,70	137	131	6,45
Ortopedie	74,47	314,25	65,87	279,25	583	510	4,22
Urologie	52,51	198,11	47,51	186,11	305	277	3,77
ORL	63,96	206,70	57,96	169,70	379	330	3,23
Foniatric	2,00	6,00	2,00	6,00	20	20	3,00
Oční	38,05	98,82	33,05	82,82	162	137	2,60
Stomatologie	13,94	56,68	10,54	46,68	94	69	4,07
Dermatovenerologie	18,44	43,81	14,44	36,81	143	118	2,38
Klinická onkologie	20,40	64,10	20,40	64,10	98	98	3,14
Radioterapie	19,09	64,00	19,09	64,00	165	165	3,35
Dětská chirurgie	40,45	154,93	40,45	154,93	219	219	3,83
Nefrologie	13,90	42,50	8,90	30,50	77	46	3,06
Klinická hematologie	21,70	103,60	21,70	103,60	111	111	4,77
Rehabilitace a fyz. medicína	30,58	126,00	30,08	116,00	346	304	4,12
Nukleární medicína	3,90	21,00	3,90	21,00	47	47	5,38

16. Lůžková péče podle oborů v krajích

Oddělení a pracoviště daného oboru	Přepočtený počet				Počet lůžek		Počet SZP na 1 lékaře rez. celkem
	rezorty celkem		rezort zdravotnictví		rezorty celkem	rezort zdravotnictví	
	lékaři	SZP	lékaři	SZP			
Léčba popálenin	12,00	69,00	12,00	69,00	67	67	5,75
Dětské oční	2,82	9,00	2,82	9,00	25	25	3,19
Intenzivní péče	24,10	229,50	8,00	122,50	67	24	9,52
Hospic	1,30	9,50	1,30	9,50	25	25	7,31
Následná péče	10,72	87,70	10,72	87,70	244	244	8,18
Ústavní ošetř. péče	45,75	357,46	45,75	357,46	1 294	1 294	7,81
Ostatní oddělení LP	3,00	5,00	-	-	32	-	1,67
Kraj	1 812,09	7 783,70	1 687,19	7 297,20	13 116	12 269	4,30

16. Lůžková péče podle oborů v krajích

Oddělení a pracoviště daného oboru	Přepočtený počet				Počet lůžek		Počet SZP na 1 lékaře rez. celkem
	rezorty celkem		rezort zdravotnictví		rezorty celkem	rezort zdravotnictví	
	lékaři	SZP	lékaři	SZP			
Středočeský kraj							
Geriatric	2,20	8,00	2,20	8,00	34	34	3,64
Infekční	9,65	36,82	9,65	36,82	105	105	3,82
TRN	33,98	128,82	33,98	128,82	657	657	3,79
Neurologie	35,10	102,90	35,10	102,90	237	237	2,93
Psychiatrie	32,24	207,05	32,24	207,05	680	680	6,42
Pediatric	69,28	318,42	69,28	318,42	656	656	4,60
Gynekologie	85,48	337,10	85,48	337,10	713	713	3,94
Novorozenecké	0,70	9,70	0,70	9,70	24	24	13,86
Chirurgie	163,41	731,12	163,41	731,12	1 203	1 203	4,47
AR	63,40	246,34	63,40	246,34	83	83	3,89
Ortopedie	36,15	148,04	36,15	148,04	205	205	4,10
Urologie	15,97	45,52	15,97	45,52	107	107	2,85
ORL	24,07	73,78	24,07	73,78	156	156	3,07
Oční	18,47	42,20	18,47	42,20	89	89	2,28
Dermatovenerologie	7,67	21,48	7,67	21,48	80	80	2,80
Klinická onkologie	5,00	22,63	5,00	22,63	83	83	4,53
Radioterapie	2,67	8,00	2,67	8,00	22	22	3,00
Dětská chirurgie	3,00	10,00	3,00	10,00	27	27	3,33
Balneologie a fyziatrie	16,44	96,19	16,44	96,19	886	886	5,85
Rehabilitace a fyz. medicína	14,84	126,91	11,84	100,68	404	244	8,55
Následná péče	9,30	78,85	9,30	78,85	314	314	8,48
Ústavní ošetř. péče	53,00	409,08	53,00	409,08	1 388	1 388	7,72
Sociální hospitalizace	-	10,22	-	10,22	25	25	-
Kraj	882,27	3 877,40	879,27	3 851,17	9 554	9 394	4,39

16. Lůžková péče podle oborů v krajích

Oddělení a pracoviště daného oboru	Přepočtený počet				Počet lůžek		Počet SZP na 1 lékaře rez. celkem
	rezorty celkem		rezort zdravotnictví		rezorty celkem	rezort zdravotnictví	
	lékaři	SZP	lékaři	SZP			
Jihočeský kraj							
Ozdravovny	1,40	10,00	1,40	10,00	154	154	7,14
Interna	84,11	295,74	84,11	295,74	647	647	3,52
Kardiologie	19,87	52,00	19,87	52,00	62	62	2,62
Gastroenterologie	8,00	26,00	8,00	26,00	32	32	3,25
Infekční	12,80	50,00	12,80	50,00	145	145	3,91
TRN	7,90	42,50	7,90	42,50	160	160	5,38
Neurologie	21,46	58,13	21,46	58,13	153	153	2,71
Psychiatrie	21,22	143,13	21,22	143,13	438	438	6,75
Pediatric	35,19	207,65	35,19	207,65	342	342	5,90
Gynekologie	57,56	248,00	57,56	248,00	447	447	4,31
Novorozenecké	7,57	60,50	7,57	60,50	85	85	7,99
Chirurgie	74,54	307,27	74,54	307,27	578	578	4,12
Neurochirurgie	6,40	21,40	6,40	21,40	26	26	3,34
Kardiochirurgie	13,00	100,00	13,00	100,00	43	43	7,69
Traumatologie	12,89	66,00	12,89	66,00	79	79	5,12
AR	54,43	196,26	54,43	196,26	48	48	3,61
Ortopedie	23,61	98,00	23,61	98,00	153	153	4,15
Urologie	11,11	57,20	11,11	57,20	104	104	5,15
ORL	11,60	37,23	11,60	37,23	67	67	3,21
Oční	15,16	38,46	15,16	38,46	74	74	2,54
Dermatovenerologie	6,44	25,00	6,44	25,00	64	64	3,88
Radioterapie	14,00	43,00	14,00	43,00	67	67	3,07
Balneologie a fyziatrie	19,25	96,64	19,25	96,64	1 422	1 422	5,02
Rehabilitace a fyz. medicína	5,21	25,56	5,21	25,56	58	58	4,91
Nukleární medicína	0,70	5,00	0,70	5,00	12	12	7,14
Následná péče	1,00	8,50	1,00	8,50	26	26	8,50
Ústavní ošetř. péče	35,43	233,90	35,43	233,90	770	770	6,60
Kraj	581,85	2 553,07	581,85	2 553,07	6 256	6 256	4,39

16. Lůžková péče podle oborů v krajích

Oddělení a pracoviště daného oboru	Přepočtený počet				Počet lůžek		Počet SZP na 1 lékaře rez. celkem
	rezorty celkem		rezort zdravotnictví		rezorty celkem	rezort zdravotnictví	
	lékaři	SZP	lékaři	SZP			
Plzeňský kraj							
Interna	111,55	435,73	100,33	382,73	885	785	3,91
Klinická farmakologie	5,35	15,39	5,35	15,39	27	27	2,88
Geriatric	3,22	13,88	3,22	13,88	54	54	4,31
Infekční	4,98	21,97	4,98	21,97	70	70	4,41
TRN	18,47	69,58	18,47	69,58	220	220	3,77
Neurologie	22,27	78,20	19,27	68,20	218	182	3,51
Psychiatrie	57,20	325,16	54,20	316,16	1 298	1 273	5,68
Nemoci z povolání	1,34	1,00	1,34	1,00	14	14	0,75
Pediatric	30,27	134,52	30,27	134,52	218	218	4,44
Gyneologie	43,08	189,87	39,08	166,87	349	317	4,41
Novorozenecké	10,08	66,87	8,08	56,87	80	68	6,63
Chirurgie	78,28	335,30	63,46	273,30	530	432	4,28
Neurochirurgie	13,00	52,35	13,00	52,35	53	53	4,03
Plastická chirurgie	4,70	8,94	4,70	8,94	21	21	1,90
Kardiochirurgie	14,00	65,15	14,00	65,15	34	34	4,65
AR	13,96	101,36	10,96	85,36	25	20	7,26
Ortopedie	19,30	71,29	19,30	71,29	150	150	3,69
Urologie	9,42	21,80	9,42	21,80	56	56	2,31
ORL	9,68	43,57	8,68	35,16	96	71	4,50
Oční	12,90	44,00	10,90	36,00	93	68	3,41
Stomatologie	2,40	9,00	2,40	9,00	14	14	3,75
Dermatovenerologie	9,32	22,00	6,32	14,00	85	56	2,36
Klinická onkologie	1,88	9,00	1,88	9,00	46	46	4,79
Radioterapie	3,20	27,65	3,20	27,65	99	99	8,64
Balneologie a fyziatrie	6,00	22,00	6,00	22,00	430	430	3,67
Klinická hematologie	7,05	31,00	7,05	31,00	35	35	4,40
Rehabilitace a fyz. medicína	6,34	17,07	6,34	17,07	72	72	2,69
Intenzivní péče	4,00	15,00	4,00	15,00	12	12	3,75
Hospic	1,70	12,50	1,70	12,50	28	28	7,35
Následná péče	4,30	29,50	4,30	29,50	100	100	6,86
Ústavní ošetř. péče	16,52	133,84	16,52	133,84	492	492	8,10
Kraj	545,76	2 424,49	498,72	2 217,08	5 904	5 517	4,44

16. Lůžková péče podle oborů v krajích

Oddělení a pracoviště daného oboru	Přepočtený počet				Počet lůžek		Počet SZP na 1 lékaře rez. celkem
	rezorty celkem		rezort zdravotnictví		rezorty celkem	rezort zdravotnictví	
	lékaři	SZP	lékaři	SZP			
Karlovarský kraj							
Interna	32,24	138,12	32,24	138,12	301	301	4,28
Infekční	3,20	12,40	3,20	12,40	60	60	3,88
TRN	4,00	11,97	4,00	11,97	30	30	2,99
Neurologie	11,10	40,50	11,10	40,50	85	85	3,65
Psychiatrie	6,00	13,80	6,00	13,80	45	45	2,30
Pediatric	21,00	108,72	21,00	108,72	169	169	5,18
Gynekologie	22,24	87,81	22,24	87,81	181	181	3,95
Novorozenecké	1,00	7,00	1,00	7,00	14	14	7,00
Chirurgie	34,24	173,71	34,24	173,71	311	311	5,07
AR	14,52	65,79	14,52	65,79	20	20	4,53
Ortopedie	10,22	33,00	10,22	33,00	59	59	3,23
Urologie	5,87	21,50	5,87	21,50	45	45	3,66
ORL	8,34	25,63	8,34	25,63	64	64	3,07
Oční	9,29	16,08	9,29	16,08	33	33	1,73
Dermatovenerologie	2,70	9,00	2,70	9,00	25	25	3,33
Klinická onkologie	2,00	8,00	2,00	8,00	18	18	4,00
Radioterapie	2,00	10,71	2,00	10,71	22	22	5,36
Balneologie a fyziatrie	152,43	719,54	136,10	649,09	11 464	10 478	4,72
Rehabilitace a fyz. medicína	1,50	5,50	1,50	5,50	20	20	3,67
Intenzivní péče	3,00	14,00	3,00	14,00	5	5	4,67
Následná péče	4,00	27,93	4,00	27,93	125	125	6,98
Ústavní ošetř.péče	8,49	100,35	8,49	100,35	401	401	11,82
Kraj	359,38	1 651,06	343,05	1 580,61	13 497	12 511	4,59

16. Lůžková péče podle oborů v krajích

Oddělení a pracoviště daného oboru	Přepočtený počet				Počet lůžek		Počet SZP na 1 lékaře rez. celkem
	rezorty celkem		rezort zdravotnictví		rezorty celkem	rezort zdravotnictví	
	lékaři	SZP	lékaři	SZP			
Ústecký kraj							
Ozdravovny	-	10,09	-	10,09	115	115	-
Interna	116,16	453,17	116,16	453,17	984	984	3,90
Kardiologie	11,00	38,00	11,00	38,00	38	38	3,45
Gastroenterologie	4,80	15,00	4,80	15,00	42	42	3,13
Infekční	12,50	52,00	12,50	52,00	145	145	4,16
TRN	11,84	51,00	11,84	51,00	175	175	4,31
Neurologie	31,74	114,40	31,74	114,40	256	256	3,60
Psychiatrie	35,64	259,95	35,64	259,95	1 071	1 071	7,29
Pediatric	71,89	372,76	71,89	372,76	593	593	5,19
Gyneologie	68,38	285,02	68,38	285,02	557	557	4,17
Chirurgie	95,40	455,84	95,40	455,84	809	809	4,78
Neurochirurgie	8,26	27,00	8,26	27,00	26	26	3,27
Plastická chirurgie	0,50	0,50	0,50	0,50	4	4	1,00
Traumatologie	15,99	59,00	15,99	59,00	100	100	3,69
AR	37,65	145,25	37,65	145,25	38	38	3,86
Ortopedie	25,41	93,60	25,41	93,60	190	190	3,68
Urologie	17,82	55,75	17,82	55,75	118	118	3,13
ORL	15,60	55,30	15,60	55,30	139	139	3,54
Oční	18,12	41,97	18,12	41,97	103	103	2,32
Stomatologie	3,19	5,00	3,19	5,00	14	14	1,57
Dermatovenerologie	10,57	30,20	10,57	30,20	101	101	2,86
Radioterapie	11,81	62,00	11,81	62,00	160	160	5,25
Dětská chirurgie	4,30	19,00	4,30	19,00	29	29	4,42
Balneologie a fyziatrie	25,50	147,41	22,50	130,37	1 281	1 172	5,78
Protetika	1,50	13,00	1,50	13,00	30	30	8,67
Rehabilitace a fyz. medicína	12,17	66,80	12,17	66,80	140	140	5,49
Nukleární medicína	2,05	7,00	2,05	7,00	18	18	3,41
Hrudní chirurgie	4,00	-	4,00	-	29	29	-
Hospic	1,69	7,74	1,69	7,74	26	26	4,58
Následná péče	5,10	46,65	5,10	46,65	143	143	9,15
Ústavní ošetř. péče	26,21	267,64	26,21	267,64	1 026	1 026	10,21
Kraj	706,79	3 258,04	703,79	3 241,00	8 500	8 391	4,61

16. Lůžková péče podle oborů v krajích

Oddělení a pracoviště daného oboru	Přepočtený počet				Počet lůžek		Počet SZP na 1 lékaře rez. celkem
	rezorty celkem		rezort zdravotnictví		rezorty celkem	rezort zdra- votnictví	
	lékaři	SZP	lékaři	SZP			
Liberecký kraj							
Ozdravovny	0,24	15,50	0,24	15,50	104	104	64,58
Interna	69,34	229,95	69,34	229,95	493	493	3,32
Kardiologie	9,00	42,00	9,00	42,00	54	54	4,67
Infekční	4,00	10,75	4,00	10,75	36	36	2,69
TRN	10,10	57,01	10,10	57,01	254	254	5,64
Neurologie	15,90	40,46	15,90	40,46	100	100	2,54
Psychiatrie	7,80	36,93	7,80	36,93	87	87	4,73
Pediatric	30,69	134,60	30,69	134,60	202	202	4,39
Gynekologie	35,50	147,11	35,50	147,11	263	263	4,14
Novorozenecké	3,00	24,27	3,00	24,27	28	28	8,09
Chirurgie	65,10	297,66	65,10	297,66	462	462	4,57
Neurochirurgie	8,00	36,00	8,00	36,00	27	27	4,50
Plastická chirurgie	5,35	18,59	5,35	18,59	52	52	3,47
Traumatologie	8,50	28,00	8,50	28,00	47	47	3,29
AR	49,80	106,15	49,80	106,15	32	32	2,13
Ortopedie	23,63	63,23	23,63	63,23	123	123	2,68
Urologie	8,66	31,00	8,66	31,00	64	64	3,58
ORL	11,10	27,13	11,10	27,13	51	51	2,44
Oční	5,00	13,00	5,00	13,00	17	17	2,60
Stomatologie	4,00	4,94	4,00	4,94	8	8	1,24
Dermatovenerologie	5,10	19,00	5,10	19,00	47	47	3,73
Klinická onkologie	2,00	6,00	2,00	6,00	20	20	3,00
Radioterapie	3,00	9,00	3,00	9,00	27	27	3,00
Balneologie a fyziatrie	7,30	26,50	7,30	26,50	616	616	3,63
Rehabilitace a fyz. medicína	4,00	16,77	4,00	16,77	42	42	4,19
Následná péče	3,00	17,00	3,00	17,00	58	58	5,67
Ústavní ošetř. péče	18,08	136,50	18,08	136,50	469	469	7,55
Kraj	417,19	1 595,05	417,19	1 595,05	3 783	3 783	3,82

16. Lůžková péče podle oborů v krajích

Oddělení a pracoviště daného oboru	Přepočtený počet				Počet lůžek		Počet SZP na 1 lékaře rez. celkem
	rezorty celkem		rezort zdravotnictví		rezorty celkem	rezort zdra- votnictví	
	lékaři	SZP	lékaři	SZP			
Královéhradecký kraj							
Ozdravovny	1,94	47,25	1,94	47,25	361	361	24,36
Interna	109,26	499,88	109,26	499,88	918	918	4,58
Infekční	6,40	38,55	6,40	38,55	94	94	6,02
TRN	4,53	18,00	4,53	18,00	46	46	3,97
Neurologie	18,13	67,15	18,13	67,15	128	128	3,70
Psychiatrie	13,19	58,74	13,19	58,74	167	167	4,45
Pediatric	43,46	231,80	43,46	231,80	363	363	5,33
Gynekologie	40,48	168,15	40,48	168,15	351	351	4,15
Chirurgie	77,08	341,38	77,08	341,38	598	598	4,43
Neurochirurgie	14,60	72,20	14,60	72,20	89	89	4,95
Plastická chirurgie	2,32	10,00	2,32	10,00	15	15	4,31
Kardiochirurgie	15,45	68,91	15,45	68,91	64	64	4,46
AR	20,18	94,34	20,18	94,34	31	31	4,67
Ortopedie	20,89	90,55	20,89	90,55	169	169	4,33
Urologie	13,28	65,21	13,28	65,21	116	116	4,91
ORL	15,01	51,75	15,01	51,75	113	113	3,45
Oční	14,68	46,00	14,68	46,00	91	91	3,13
Dermatovenerologie	5,73	15,60	5,73	15,60	56	56	2,72
Radioterapie	11,30	43,00	11,30	43,00	123	123	3,81
Dětská chirurgie	3,55	20,50	3,55	20,50	29	29	5,77
Balneologie a fyziatrie	25,00	179,03	25,00	179,03	1 512	1 512	7,16
Rehabilitace a fyz. medicína	9,26	57,47	9,26	57,47	150	150	6,21
Intenzivní péče	5,50	27,41	5,50	27,41	16	16	4,98
Hospic	3,31	18,50	3,31	18,50	44	44	5,59
Následná péče	7,80	86,51	7,80	86,51	273	273	11,09
Ústavní ošetř. péče	16,75	144,52	16,75	144,52	519	519	8,63
Kraj	519,08	2 562,40	519,08	2 562,40	6 436	6 436	4,94

16. Lůžková péče podle oborů v krajích

Oddělení a pracoviště daného oboru	Přepočtený počet				Počet lůžek		Počet SZP na 1 lékaře rez. celkem
	rezorty celkem		rezort zdravotnictví		rezorty celkem	rezort zdravotnictví	
	lékaři	SZP	lékaři	SZP			
Pardubický kraj							
Interna	55,02	222,07	55,02	222,07	408	408	4,04
Kardiologie	8,16	56,28	8,16	56,28	69	69	6,90
Geriatric	1,00	5,00	1,00	5,00	4	4	5,00
Infekční	4,40	17,00	4,40	17,00	50	50	3,86
TRN	14,81	76,46	14,81	76,46	255	255	5,16
Neurologie	23,12	100,16	23,12	100,16	220	220	4,33
Psychiatrie	9,80	30,25	9,80	30,25	91	91	3,09
Pediatric	27,25	138,50	27,25	138,50	279	279	5,08
Gynekologie	35,17	134,11	35,17	134,11	306	306	3,81
Novorozenecké	-	-	-	-	10	10	-
Chirurgie	49,83	201,92	49,83	201,92	342	342	4,05
Neurochirurgie	2,50	10,20	2,50	10,20	18	18	4,08
Traumatologie	4,55	24,00	4,55	24,00	38	38	5,27
AR	16,70	103,92	16,70	103,92	32	32	6,22
Ortopedie	18,90	120,14	18,90	120,14	306	306	6,36
Urologie	8,41	40,52	8,41	40,52	95	95	4,82
ORL	11,71	35,20	11,71	35,20	68	68	3,01
Oční	11,19	26,24	11,19	26,24	48	48	2,34
Stomatologie	2,40	3,00	2,40	3,00	10	10	1,25
Dermatovenerologie	4,90	14,20	4,90	14,20	42	42	2,90
Radioterapie	3,20	8,40	3,20	8,40	30	30	2,63
Dětská chirurgie	2,00	8,53	2,00	8,53	25	25	4,27
Balneologie a fyziatrie	9,00	49,00	9,00	49,00	576	576	5,44
Rehabilitace a fyz. medicína	15,78	110,12	15,78	110,12	439	439	6,98
Intenzivní péče	4,00	44,95	4,00	44,95	21	21	11,24
Ústavní ošetř. péče	23,61	217,99	23,61	217,99	814	814	9,23
Sociální hospitalizace	-	2,00	-	2,00	10	10	-
Kraj	367,41	1 800,16	367,41	1 800,16	4 606	4 606	4,90

16. Lůžková péče podle oborů v krajích

Oddělení a pracoviště daného oboru	Přepočtený počet				Počet lůžek		Počet SZP na 1 lékaře rez. celkem
	rezorty celkem		rezort zdravotnictví		rezorty celkem	rezort zdra- votnictví	
	lékaři	SZP	lékaři	SZP			
Vysočina							
Ozdravovny	0,40	6,00	0,40	6,00	35	35	15,00
Interna	63,24	265,04	63,24	265,04	572	572	4,19
Geriatric	4,75	30,18	4,75	30,18	88	88	6,35
Infekční	9,70	40,80	9,70	40,80	108	108	4,21
TRN	21,00	99,32	21,00	99,32	368	368	4,73
Neurologie	20,60	79,71	20,60	79,71	169	169	3,87
Psychiatrie	71,43	503,12	71,43	503,12	1 567	1 567	7,04
Pediatric	28,66	172,71	28,66	172,71	282	282	6,03
Gynekologie	26,94	140,00	26,94	140,00	291	291	5,20
Chirurgie	61,64	275,85	61,64	275,85	472	472	4,48
AR	27,26	90,73	27,26	90,73	26	26	3,33
Ortopedie	24,21	69,21	24,21	69,21	143	143	2,86
Urologie	14,02	50,66	14,02	50,66	112	112	3,61
ORL	9,20	37,20	9,20	37,20	88	88	4,04
Oční	12,27	34,00	12,27	34,00	75	75	2,77
Dermatovenerologie	9,18	29,83	9,18	29,83	75	75	3,25
Radioterapie	8,20	23,00	8,20	23,00	72	72	2,80
Rehabilitace a fyz. medicína	8,01	38,77	8,01	38,77	99	99	4,84
Intenzivní péče	1,00	17,00	1,00	17,00	10	10	17,00
Následná péče	5,90	31,80	5,90	31,80	66	66	5,39
Ústavní ošetř. péče	17,63	129,66	17,63	129,66	424	424	7,35
Kraj	445,24	2 164,59	445,24	2 164,59	5 142	5 142	4,86

16. Lůžková péče podle oborů v krajích

Oddělení a pracoviště daného oboru	Přepočtený počet				Počet lůžek		Počet SZP na 1 lékaře rez. celkem
	rezorty celkem		rezort zdravotnictví		rezorty celkem	rezort zdravotnictví	
	lékaři	SZP	lékaři	SZP			
Jihomoravský kraj							
Ozdravovny	0,50	10,46	0,50	10,46	70	70	20,92
Interna	212,22	790,40	200,32	739,40	1 394	1 290	3,72
Geriatric	10,79	55,12	10,79	55,12	159	159	5,11
Infekční	27,93	117,45	26,93	109,45	287	245	4,21
TRN	29,41	93,85	29,41	93,85	250	250	3,19
Neurologie	72,45	247,07	67,45	225,07	442	416	3,41
Psychiatrie	57,63	364,96	51,73	331,96	1 007	929	6,33
Pediatric	58,61	311,43	58,61	311,43	486	486	5,31
Gynekologie	78,83	329,76	78,83	329,76	688	688	4,18
Novorozenecké	19,99	107,27	19,99	107,27	144	144	5,37
Chirurgie	185,34	782,08	177,34	741,08	1 253	1 193	4,22
Neurochirurgie	21,00	106,16	21,00	106,16	95	95	5,06
Plastická chirurgie	12,80	41,21	12,80	41,21	82	82	3,22
Kardiochirurgie	29,49	151,98	29,49	151,98	93	93	5,15
Traumatologie	29,21	126,80	29,21	126,80	176	176	4,34
AR	75,59	321,04	75,59	321,04	104	104	4,25
Ortopedie	57,37	162,45	57,37	162,45	299	299	2,83
Urologie	31,19	85,42	31,19	85,42	167	167	2,74
ORL	39,87	115,00	38,37	105,00	226	201	2,88
Foniatric	1,10	6,50	1,10	6,50	24	24	5,91
Oční	31,25	67,30	29,25	59,30	170	145	2,15
Stomatologie	3,60	11,00	3,60	11,00	40	40	3,06
Dermatovenerologie	27,35	68,06	25,35	61,06	188	164	2,49
Klinická onkologie	27,91	85,73	27,91	85,73	150	150	3,07
Radioterapie	6,40	23,90	6,40	23,90	68	68	3,73
Balneologie a fyziatrie	3,89	17,57	3,89	17,57	200	200	4,52
Rehabilitace a fyz. medicína	27,08	113,00	25,18	103,00	318	274	4,17
Nukleární medicína	3,00	6,00	3,00	6,00	13	13	2,00
Léčba popálenin	14,07	51,00	14,07	51,00	56	56	3,62
Intenzivní péče	6,10	29,00	6,10	29,00	16	16	4,75
Hospic	3,85	22,83	3,85	22,83	50	50	5,93
Následná péče	11,98	82,00	11,98	82,00	256	256	6,84
Ústavní ošetř. péče	34,41	278,66	34,41	278,66	905	905	8,10
Kraj	1 252,21	5 182,46	1 213,01	4 992,46	9 876	9 448	4,14

16. Lůžková péče podle oborů v krajích

Oddělení a pracoviště daného oboru	Přepočtený počet				Počet lůžek		Počet SZP na 1 lékaře rez. celkem
	rezorty celkem		rezort zdravotnictví		rezorty celkem	rezort zdravotnictví	
	lékaři	SZP	lékaři	SZP			
Olomoucký kraj							
Ozdravovny	0,50	7,00	0,50	7,00	100	100	14,00
Interna	108,30	379,88	101,80	357,88	769	710	3,51
Geriatric	7,00	33,00	7,00	33,00	125	125	4,71
Infekční	2,80	14,00	2,80	14,00	40	40	5,00
Alergologie a klin. imunologie	4,00	7,00	4,00	7,00	18	18	1,75
TRN	24,70	92,37	24,70	92,37	347	347	3,74
Neurologie	27,90	98,00	24,90	90,00	228	193	3,51
Psychiatrie	38,45	195,30	35,45	186,30	767	742	5,08
Nemoci z povolání	2,50	5,50	2,50	5,50	18	18	2,20
Pediatric	43,49	213,98	43,49	213,98	348	348	4,92
Gynekologie	45,62	209,43	45,62	209,43	368	368	4,59
Novorozenecké	7,50	49,08	7,50	49,08	50	50	6,54
Chirurgie	80,73	307,48	72,85	278,48	504	451	3,81
Neurochirurgie	8,45	55,00	8,45	55,00	44	44	6,51
Plastická chirurgie	4,80	11,00	4,80	11,00	15	15	2,29
Kardiochirurgie	16,60	76,00	16,60	76,00	41	41	4,58
Traumatologie	16,11	48,92	16,11	48,92	53	53	3,04
AR	64,65	193,25	59,65	180,25	45	40	2,99
Ortopedie	26,95	78,75	26,95	78,75	160	160	2,92
Urologie	17,15	53,00	17,15	53,00	97	97	3,09
ORL	18,06	57,00	16,06	50,00	138	119	3,16
Oční	17,83	37,90	16,83	37,90	81	76	2,13
Stomatologie	2,60	11,77	2,60	11,77	24	24	4,53
Dermatovenerologie	12,36	37,00	10,36	29,00	110	81	2,99
Radioterapie	8,30	25,00	8,30	25,00	64	64	3,01
Balneologie a fyziatrie	40,10	258,20	38,10	253,20	2 477	2 344	6,44
Klinická hematologie	14,10	33,00	14,10	33,00	34	34	2,34
Rehabilitace a fyz. medicína	6,20	26,00	6,20	26,00	82	82	4,19
Nukleární medicína	1,30	5,00	1,30	5,00	10	10	3,85
Intenzivní péče	-	-	-	-	8	8	-
Hospic	2,50	13,00	2,50	13,00	30	30	5,20
Ústavní ošetř. péče	25,40	175,15	25,40	175,15	602	602	6,90
Sociální hospitalizace	1,00	-	1,00	-	28	28	-
Kraj	697,95	2 806,96	665,57	2 705,96	7 825	7 462	4,02

16. Lůžková péče podle oborů v krajích

Oddělení a pracoviště daného oboru	Přepočtený počet				Počet lůžek		Počet SZP na 1 lékaře rez. celkem
	rezorty celkem		rezort zdravotnictví		rezorty celkem	rezort zdra- votnictví	
	lékaři	SZP	lékaři	SZP			
Zlínský kraj							
Ozdravovny	0,30	4,00	0,30	4,00	25	25	13,33
Interna	67,81	309,61	67,81	309,61	676	676	4,57
Geriatric	4,80	39,77	4,80	39,77	67	67	8,29
Infekční	9,80	44,25	9,80	44,25	130	130	4,52
TRN	12,00	54,75	12,00	54,75	141	141	4,56
Neurologie	19,55	86,45	19,55	86,45	215	215	4,42
Psychiatrie	36,82	334,93	36,82	334,93	1 087	1 087	9,10
Pediatric	29,21	139,54	29,21	139,54	331	331	4,78
Gynekologie	38,89	172,07	38,89	172,07	340	340	4,42
Novorozenecké	6,80	59,51	6,80	59,51	58	58	8,75
Chirurgie	55,72	251,81	55,72	251,81	480	480	4,52
Neurochirurgie	-	-	-	-	14	14	-
Plastická chirurgie	1,48	6,75	1,48	6,75	16	16	4,56
Traumatologie	6,45	13,25	6,45	13,25	50	50	2,05
AR	26,21	115,30	26,21	115,30	33	33	4,40
Ortopedie	23,10	64,30	23,10	64,30	158	158	2,78
Urologie	12,22	42,37	12,22	42,37	105	105	3,47
ORL	11,80	32,75	11,80	32,75	101	101	2,78
Oční	13,75	54,84	13,75	54,84	146	146	3,99
Dermatovenerologie	5,70	18,65	5,70	18,65	72	72	3,27
Klinická onkologie	2,60	12,00	2,60	12,00	30	30	4,62
Balneologie a fyziatrie	29,78	153,15	27,78	142,65	2 288	2 197	5,14
Intenzivní péče	7,33	46,96	7,33	46,96	20	20	6,41
Následná péče	9,77	76,00	9,77	76,00	258	258	7,78
Ústavní ošetř. péče	13,91	133,74	13,91	133,74	368	368	9,61
Sociální hospitalizace	-	-	-	-	33	33	-
Kraj	445,80	2 266,75	443,80	2 256,25	7 242	7 151	5,08

16. Lůžková péče podle oborů v krajích

Oddělení a pracoviště daného oboru	Přepočtený počet				Počet lůžek		Počet SZP na 1 lékaře rez. celkem
	rezorty celkem		rezort zdravotnictví		rezorty celkem	rezort zdravotnictví	
	lékaři	SZP	lékaři	SZP			
Moravskoslezský kraj							
Interna	224,34	844,71	224,34	844,71	1 658	1 658	3,77
Kardiologie	8,50	36,00	8,50	36,00	65	65	4,24
Geriatric	2,60	6,80	2,60	6,80	26	26	2,62
Infekční	18,10	87,71	18,10	87,71	202	202	4,85
TRN	35,97	169,03	35,97	169,03	651	651	4,70
Neurologie	73,27	257,67	73,27	257,67	563	563	3,52
Psychiatrie	64,95	336,16	64,95	336,16	1 103	1 103	5,18
Nemoci z povolání	0,20	1,00	0,20	1,00	9	9	5,00
Pediatric	76,79	378,60	76,79	378,60	660	660	4,93
Gynekologie	93,62	365,65	93,62	365,65	629	629	3,91
Novorozenecké	14,85	63,00	14,85	63,00	70	70	4,24
Chirurgie	177,73	701,97	177,73	701,97	1 200	1 200	3,95
Neurochirurgie	21,40	91,00	21,40	91,00	93	93	4,25
Plastická chirurgie	7,75	18,80	7,75	18,80	50	50	2,43
Kardiochirurgie	32,30	124,70	32,30	124,70	73	73	3,86
Traumatologie	10,00	34,63	10,00	34,63	66	66	3,46
AR	80,35	350,71	80,35	350,71	102	102	4,36
Ortopedie	46,05	152,92	46,05	152,92	295	295	3,32
Urologie	34,87	100,63	34,87	100,63	222	222	2,89
ORL	28,41	74,01	28,41	74,01	185	185	2,61
Oční	25,42	59,52	25,42	59,52	151	151	2,34
Stomatologie	5,60	8,00	5,60	8,00	27	27	1,43
Dermatovenerologie	12,08	33,13	12,08	33,13	90	90	2,74
Radioterapie	16,00	92,00	16,00	92,00	238	238	5,75
Balneologie a fyziatrie	31,00	244,18	31,00	244,18	1 906	1 906	7,88
Rehabilitace a fyz. medicína	34,78	317,85	34,78	317,85	794	794	9,14
Nukleární medicína	1,40	8,00	1,40	8,00	18	18	5,71
Léčba popálenin	7,00	37,00	7,00	37,00	30	30	5,29
Dětské oční	1,50	10,50	1,50	10,50	22	22	7,00
Intenzivní péče	4,40	46,73	4,40	46,73	24	24	10,62
Následná péče	16,85	186,59	16,85	186,59	725	725	11,07
Ústavní ošetř. péče	26,70	238,69	26,70	238,69	901	901	8,94
Kraj	1 234,78	5 477,89	1 234,78	5 477,89	12 848	12 848	4,44

17. Lůžková péče podle oborů v ČR

nestátní

Oddělení a pracoviště daného oboru	Přepočtený počet		Počet lůžek	Počet SZP na 1 lékaře
	rezort zdravotnictví		rezort zdravotnictví	
	lékaři	SZP		
Ozdravovny	5,28	110,30	964	20,90
Interna	1 194,51	4 560,43	9 664	3,82
Kardiologie	64,53	250,28	308	3,88
Gastroenterologie	12,80	41,00	74	3,21
Geriatric	25,39	148,87	391	5,87
Infekční	88,25	358,70	1 048	4,07
TRN	170,25	773,34	2 971	4,55
Neurologie	304,50	1 000,91	2 325	3,29
Psychiatrie	81,45	314,34	1 112	3,86
Pediatric	492,72	2 520,69	4 512	5,12
Gynekologie	581,29	2 460,44	4 843	4,24
Novorozenecké	21,18	170,98	243	8,08
Chirurgie	1 034,33	4 548,40	7 809	4,40
Neurochirurgie	32,56	127,60	137	3,92
Plastická chirurgie	14,25	51,64	118	3,63
Kardiochirurgie	26,00	155,00	79	5,97
Traumatologie	54,49	216,97	340	3,99
AR	461,36	1 759,42	540	3,82
Ortopedie	272,35	909,35	1 706	3,34
Urologie	146,86	508,03	1 108	3,46
ORL	157,31	485,03	1 115	3,09
Foniatric	1,10	6,50	24	5,91
Oční (oftalmologie)	153,02	401,98	888	2,63
Stomatologie	10,59	15,94	44	1,51
Dermatovenerologie	78,63	243,89	721	3,11
Klinická onkologie	11,60	48,63	151	4,20
Radioterapie	53,08	206,41	521	3,89
Dětská chirurgie	9,30	37,53	81	4,04
Balneologie a fyziatrie	311,21	1 607,18	21 419	5,17
Protetika	1,50	13,00	30	8,67
Rehabilitace a fyzikální medicína	108,63	566,06	1 565	5,22

17. Lůžková péče podle oborů v ČR

nestátní

Oddělení a pracoviště daného oboru	Přepočtený počet		Počet lůžek	Počet SZP na 1 lékaře
	rezort zdravotnictví		rezort zdravotnictví	
	lékaři	SZP		
Nukleární medicína	5,75	18,00	43	3,14
Hrudní chirurgie	4,00	-	29	0,01
Intenzivní péče	31,83	225,05	114	7,08
Hospic	14,35	84,07	203	5,86
Následná péče	77,72	674,53	2 313	8,68
Ústavní ošetř. péče	328,08	2 675,83	9 379	8,16
Sociální hospitalizace	1,00	12,22	96	12,23
ČR	6 443,05	28 308,54	79 028	4,40

18. Lůžková péče podle oborů v ČR

zřizovatel kraj

Oddělení a pracoviště daného oboru	Přepočtený počet		Počet lůžek	Počet SZP na 1 lékaře
	rezort zdravotnictví		rezort zdravotnictví	
	lékaři	SZP		
Ozdravovny	2,44	75,80	610	31,07
Interna	756,23	2 974,64	6 248	3,93
Kardiologie	48,03	188,28	223	3,92
Gastroenterologie	12,80	41,00	74	3,20
Geriatric	21,95	138,87	369	6,33
Infekční	82,25	330,70	979	4,02
TRN	138,15	635,93	2 345	4,60
Neurologie	242,87	821,92	1 921	3,38
Psychiatrie	66,45	270,29	907	4,07
Pediatric	386,21	2 012,25	3 508	5,21
Gynekologie	407,30	1 810,85	3 506	4,45
Novorozenecké	19,07	160,98	209	8,44
Chirurgie	663,47	2 882,57	5 157	4,34
Neurochirurgie	25,16	94,60	111	3,76
Plastická chirurgie	3,78	13,55	32	3,58
Kardiochirurgie	13,00	100,00	43	7,69
Traumatologie	50,07	209,97	310	4,19
AR	358,93	1 325,55	388	3,69
Ortopedie	224,13	756,59	1 424	3,38
Urologie	117,14	412,07	890	3,52
ORL	135,52	426,00	958	3,14
Foniatric	1,10	6,50	24	5,91
Oční	129,87	354,29	784	2,73
Stomatologie	10,59	15,94	44	1,51
Dermatovenerologie	66,84	212,39	630	3,18
Klinická onkologie	11,60	48,63	151	4,19
Radioterapie	52,48	199,01	491	3,79
Dětská chirurgie	9,30	37,53	81	4,04
Protetika	1,50	13,00	30	8,67
Rehabilitace a fyzikální medicína	52,93	279,77	765	5,29
Nukleární medicína	2,75	12,00	30	4,36
Hrudní chirurgie	4,00	-	29	-
Intenzivní péče	17,73	168,89	81	9,53
Následná péče	34,35	306,93	1 038	8,94

18. Lůžková péče podle oborů v ČR

zřizovatel kraj

Oddělení a pracoviště daného oboru	Přepočtený počet		Počet lůžek	Počet SZP na 1 lékaře
	rezort zdravotnictví		rezort	
	lékaři	SZP	zdravotnictví	
Ústavní ošetř. péče	186,90	1 480,84	5 125	7,92
Sociální hospitalizace	1,00	12,22	96	12,22
ČR	4 357,89	18 830,35	39 611	4,32

19. Lůžková péče podle oborů v ČR

zřizovatel město, obec

Oddělení a pracoviště daného oboru	Přepočtený počet		Počet lůžek	Počet SZP na 1 lékaře
	rezort zdravotnictví		rezort zdravotnictví	
	lékaři	SZP		
Ozdravovny	0,70	10,00	60	14,29
Interna	232,56	787,26	1 646	3,39
Geriatric	3,44	10,00	22	2,91
TRN	11,60	44,82	130	3,86
Neurologie	28,64	76,99	161	2,69
Psychiatric	-	0,25	39	-
Pediatric	54,26	253,22	506	4,67
Gyneologic	69,53	259,78	536	3,74
Novorozenecké	2,11	10,00	24	4,74
Chirurgie	167,85	709,52	1 132	4,23
Neurochirurgie	7,40	33,00	26	4,46
Plastická chirurgie	5,35	18,59	52	3,47
Traumatologie	4,42	7,00	30	1,58
AR	44,88	187,82	51	4,18
Ortopedie	23,17	69,76	141	3,01
Urologie	15,47	45,00	106	2,91
ORL	11,49	31,13	87	2,71
Oční	2,20	6,29	22	2,86
Dermatovenerologie	8,73	23,50	71	2,69
Radioterapie	0,60	7,40	30	12,33
Balneologie a fyziatrie	4,39	28,57	200	6,51
Rehabilitace a fyzikální medicína	12,91	77,87	157	6,03
Nukleární medicína	3,00	6,00	13	2,00
Intenzivní péče	5,60	27,00	11	4,82
Následná péče	12,02	108,59	326	9,03
Ústavní ošetř. péče	54,81	506,76	1 713	9,25
ČR	787,13	3 346,12	7 292	4,25

20. Lůžková péče podle oborů v ČR

zřizovatel fyzická osoba, církev a jiná právnická osoba

Oddělení a pracoviště daného oboru	Přepočtený počet		Počet lůžek	Počet SZP na 1 lékaře
	rezort zdravotnictví		rezort	
	lékaři	SZP	zdravotnictví	
Ozdravovny	2,14	24,50	294	11,45
Interna	205,72	798,53	1 770	3,88
Kardiologie	16,50	62,00	85	3,76
Infekční	6,00	28,00	69	4,67
TRN	20,50	92,59	496	4,52
Neurologie	32,99	102,00	243	3,09
Psychiatrie	15,00	43,80	166	2,92
Pediatric	52,25	255,22	498	4,88
Gynekologie	104,46	389,81	801	3,73
Novorozenecké	-	-	10	-
Chirurgie	203,01	956,31	1 520	4,71
Plastická chirurgie	5,12	19,50	34	3,81
Kardiochirurgie	13,00	55,00	36	4,23
AR	57,55	246,05	101	4,28
Ortopedie	25,05	83,00	141	3,31
Urologie	14,25	50,96	112	3,58
ORL	10,30	27,90	70	2,71
Oční	20,95	41,40	82	1,98
Dermatovenerologie	3,06	8,00	20	2,61
Balneologie a fyziatrie	306,82	1 578,61	21 219	5,15
Rehabilitace a fyzikální medicína	42,79	208,42	643	4,87
Intenzivní péče	8,50	29,16	22	3,43
Hospic	14,35	84,07	203	5,86
Následná péče	31,35	259,01	949	8,26
Ústavní ošetř. péče	86,37	688,23	2 541	7,97
ČR	1 298,03	6 132,07	32 125	4,72

21. Zabezpečení zdravotní péče v okresech v roce 2003

rezorty celkem

Republika, region, okres ³⁾	Ambulantní péče ¹⁾		Nemocnice (lůžková část)				OLÚ ²⁾	
	lékaři (pp)		lékaři (pp)		lůžka		lékaři (pp)	lůžka
	absolutně	na 10 000 obyvatel	absolutně	na 10 000 obyvatel	absolutně	na 10 000 obyvatel	absolutně	
HI.m.Praha	5 735,93	49,27	1 662,38	14,28	10 651	91,49	149,71	2 465
Benešov	207,16	22,23	50,10	5,38	436	46,78	28,53	627
Beroun	179,07	23,42	62,68	8,20	384	50,23	2,96	74
Kladno	322,60	21,43	143,30	9,52	942	62,57	7,00	140
Kolín	223,18	23,33	79,38	8,30	636	66,47	1,00	79
Kutná Hora	168,29	22,94	41,54	5,66	360	49,07	3,30	62
Mělník	201,88	21,18	69,20	7,26	487	51,09	5,60	132
Mladá Boleslav	283,54	24,78	83,85	7,33	609	53,22	40,49	730
Nymburk	169,69	19,94	37,21	4,37	443	52,05	-	-
Praha-východ	183,92	18,46	34,20	3,43	385	38,65	15,50	314
Praha-západ	125,82	14,32	4,10	0,47	152	17,30	3,00	160
Příbram	269,10	25,08	90,54	8,44	688	64,13	28,45	542
Rakovník	105,85	19,53	31,90	5,89	234	43,18	2,00	52
Středočeský	2 440,10	21,54	728,00	6,43	5 756	50,80	137,83	2 912
České Budějovice	556,10	31,12	242,08	13,55	1 293	72,36	12,65	280
Český Krumlov	124,33	20,74	34,89	5,82	360	60,05	3,00	103
Jindřichův Hradec	216,72	23,33	76,52	8,24	605	65,13	-	-
Písek	179,47	25,53	40,04	5,70	382	54,33	2,17	69
Prachatice	118,24	22,95	27,50	5,34	271	52,61	1,90	179
Strakonice	146,70	21,08	37,10	5,33	330	47,41	12,05	174
Tábor	256,84	25,06	67,70	6,61	588	57,38	5,00	200
Jihočeský	1 598,40	25,56	525,83	8,41	3 829	61,22	36,77	1 005

21. Zabezpečení zdravotní péče v okresech v roce 2003

rezorty celkem

Republika, region, okres ³⁾	Ambulantní péče ¹⁾		Nemocnice (lůžková část)				OLÚ ²⁾	
	lékaři (pp)		lékaři (pp)		lůžka		lékaři (pp)	lůžka
	absolutně	na 10 000 obyvatel	absolutně	na 10 000 obyvatel	absolutně	na 10 000 obyvatel	absolutně	
Domažlice	111,74	18,96	22,20	3,77	206	34,96	-	-
Klatovy	210,60	24,02	62,01	7,07	541	61,71	4,45	140
Plzeň-město	936,41	56,94	344,48	20,95	2 354	143,13	7,37	228
Plzeň-jih	121,38	17,81	19,40	2,85	212	31,10	45,48	1 320
Plzeň-sever	125,62	17,06	-	-	-	-	-	-
Rokycany	96,99	21,29	22,77	5,00	178	39,07	7,30	195
Tachov	106,03	20,57	4,30	0,83	100	19,40	-	-
Plzeňský	1 708,77	31,07	475,16	8,64	3 591	65,30	64,60	1 883
Cheb	215,88	24,09	49,41	5,51	449	50,11	3,53	150
Karlovy Vary	317,43	26,13	90,98	7,49	863	71,03	3,26	90
Sokolov	183,42	19,65	59,27	6,35	398	42,63	0,50	83
Karlovarský	716,73	23,54	199,66	6,56	1 710	56,17	7,29	323
Děčín	300,04	22,42	60,59	4,53	655	48,95	2,00	215
Chomutov	274,63	21,99	85,13	6,82	714	57,17	2,38	111
Litoměřice	279,53	24,36	88,42	7,71	694	60,48	21,99	810
Louny	180,22	21,00	34,35	4,00	382	44,51	5,90	290
Most	248,50	21,29	119,90	10,27	1 106	94,76	-	-
Teplice	263,55	20,76	68,53	5,40	809	63,74	1,25	6
Ústí n/L	383,11	32,52	187,85	15,95	1 397	118,58	3,00	30
Ústecký	1 929,58	23,51	644,77	7,86	5 757	70,15	36,52	1 462
Česká Lípa	222,67	21,00	69,00	6,51	488	46,02	10,70	347
Jablonec n/N.	182,52	20,75	80,43	9,14	396	45,01	2,79	67
Liberec	403,66	25,48	160,65	10,14	1 128	71,21	-	64
Semily	184,07	24,51	78,23	10,42	526	70,04	8,09	151
Liberecký	992,92	23,23	388,31	9,08	2 538	59,37	21,58	629

21. Zabezpečení zdravotní péče v okresech v roce 2003

rezorty celkem

Republika, region, okres ³⁾	Ambulantní péče ¹⁾		Nemocnice (lůžková část)				OLÚ ²⁾	
	lékaři (pp)		lékaři (pp)		lůžka		lékaři (pp)	lůžka
	abso- lutně	na 10 000 obyvatel	abso- lutně	na 10 000 obyvatel	abso- lutně	na 10 000 obyvatel	absolutně	
Hradec Králové	693,10	43,45	211,57	13,26	1 709	107,15	4,00	155
Jičín	183,92	23,76	51,78	6,69	354	45,73	6,55	185
Náchod	253,50	22,56	69,43	6,18	648	57,67	2,20	30
Rychnov n/K.	190,55	24,12	40,36	5,11	459	58,09	1,20	53
Trutnov	251,65	20,97	98,06	8,17	791	65,92	8,93	540
Královéhradecký	1 572,72	28,68	471,20	8,59	3 961	72,24	22,88	963
Chrudim	232,02	22,09	52,64	5,01	440	41,89	15,38	500
Pardubice	469,11	29,16	110,81	6,89	934	58,06	7,55	171
Svitavy	256,39	25,07	86,24	8,43	847	82,81	10,11	176
Ústí n/Orl.	304,00	21,84	59,25	4,26	555	39,87	16,43	407
Pardubický	1 261,52	24,86	308,94	6,09	2 776	54,71	49,47	1 254
Havlíčkův Brod	202,86	21,39	74,99	7,91	575	60,64	49,41	972
Jihlava	257,90	23,80	80,87	7,46	740	68,30	22,45	600
Pelhřimov	158,92	21,87	47,29	6,51	351	48,30	13,90	329
Třebíč	246,50	21,07	75,05	6,42	647	55,31	4,20	111
Žďár n/Sáz.	286,50	22,91	68,08	5,44	607	48,54	9,00	210
Vysočina	1 152,68	22,26	346,28	6,69	2 920	56,38	98,96	2 222
Blansko	226,44	21,03	74,28	6,90	530	49,23	7,96	262
Brno-město	1 896,13	51,17	757,59	20,44	4 530	122,24	48,96	1 077
Brno-venkov	260,86	16,05	38,98	2,40	315	19,38	5,85	110
Břeclav	270,28	21,92	77,66	6,30	801	64,96	-	-
Hodonín	320,96	20,24	101,71	6,41	852	53,73	-	-
Vyškov	186,89	21,54	53,25	6,14	498	57,39	-	-
Znojmo	239,28	20,97	82,08	7,19	701	61,44	-	-
Jihomoravský	3 400,84	30,27	1 185,55	10,55	8 227	73,23	62,77	1 449

21. Zabezpečení zdravotní péče v okresech v roce 2003

rezorty celkem

Republika, region, okres ³⁾	Ambulantní péče ¹⁾		Nemocnice (lůžková část)				OLÚ ²⁾	
	lékaři (pp)		lékaři (pp)		lůžka		lékaři (pp)	lůžka
	absolutně	na 10 000 obyvatel	absolutně	na 10 000 obyvatel	absolutně	na 10 000 obyvatel	absolutně	
Jeseník	90,45	21,42	16,70	3,95	126	29,84	13,95	320
Olomouc	823,42	36,73	351,94	15,70	1 908	85,12	49,70	1 024
Prostějov	271,73	24,80	60,33	5,51	477	43,53	4,20	122
Přerov	340,04	25,21	81,92	6,07	517	38,33	7,50	190
Šumperk	281,55	22,37	71,61	5,69	664	52,77	-	-
Olomoucký	1 807,19	28,38	582,50	9,15	3 692	57,99	75,35	1 656
Kroměříž	248,77	23,06	51,39	4,76	459	42,55	47,52	1 252
Uherské Hradiště	329,25	22,83	68,90	4,78	909	63,04	-	-
Vsetín	320,30	21,88	80,73	5,52	648	44,27	4,17	238
Zlín	527,16	27,11	159,40	8,20	1 328	68,30	3,91	120
Zlínský	1 425,48	24,04	360,42	6,08	3 344	56,40	55,60	1 610
Bruntál	238,49	22,86	92,81	8,90	660	63,27	18,30	507
Frydek-Místek	513,98	22,67	165,23	7,29	1 212	53,46	15,03	508
Karviná	606,12	21,89	220,41	7,96	1 835	66,26	6,05	210
Nový Jičín	336,92	21,13	79,82	5,00	583	36,55	3,10	116
Opava	382,87	21,20	86,02	4,76	642	35,54	77,53	1 656
Ostrava-město	1 086,15	34,60	430,93	13,73	2 808	89,46	8,55	205
Moravskoslezský	3 164,53	25,08	1 075,22	8,52	7 740	61,33	128,56	3 202
Česká republika	28 907,39	28,30	8 954,22	8,77	66 492	65,10	947,89	23 035

OLÚ - Odborné léčebné ústavy

¹⁾ ambulantní části lůžkových zařízení a samostatná ambulantní zařízení²⁾ bez lázeňských léčeben³⁾ zařízení započítána do okresů, na jejichž území se nacházejí

Přehled termínů použitých v publikaci a jejich anglický překlad

List of terms used in publication and their English equivalents

síť zdravotnických zařízení	<i>network of Health establishments</i>
rezort zdravotnictví	<i>the Sector of Health</i>
ostatní rezorty	<i>other sectors</i>
zřizovatel MZ	<i>founder Ministry of Health</i>
zřizovatel OÚ	<i>founder District Administration</i>
zřizovatel kraj, město, obec	<i>founder Administration</i>
zřizovatel fyzická osoba	<i>founder private</i>
zřizovatel církev	<i>founder church</i>
zřizovatel jiná právnická osoba	<i>founder: other legal body</i>
státní sektor	<i>state sector</i>
nestátní sektor	<i>non-state sector</i>
druh zařízení	<i>type of establishment</i>
nemocnice (vč. ambulantní části)	<i>hospitals (incl. out-patient part)</i>
fakultní nemocnice	<i>university hospitals</i>
nemocnice následné péče	<i>hospitals with chronic beds</i>
odborné léčebné ústavy	<i>specialized therapeutic institutes</i>
léčebny pro dlouhodobě nemocné pro dospělé	<i>institutes for long-term patients for adults</i>
léčebny TBC a respiračních nemocí pro dospělé	<i>institutes for TB and respiratory diseases for adults</i>
psychiatrické léčebny pro dospělé	<i>psychiatric institutes for adults</i>
rehabilitační ústavy pro dospělé	<i>rehabilitation institutes for adults</i>
ostatní odborné léčebné ústavy pro dospělé	<i>other special therapeutic institutes for adults</i>
dětské léčebny TBC a respiračních nemocí	<i>institutes for TB and respiratory diseases for children</i>
dětské psychiatrické léčebny	<i>psychiatric institutes for children</i>
ostatní dětské odborné léčebné ústavy	<i>other special therapeutic institutes for children</i>
lázeňské léčebny pro dospělé	<i>balneologic institutes for adults</i>
dětské lázeňské léčebny	<i>balneologic institutes for children</i>
ozdravovny	<i>convalescent homes</i>
hospic	<i>hospic</i>
další lůžková zařízení	<i>other bed establishments</i>
samostatná ambulantní zařízení	<i>independent establishments of out-patient care</i>

Přehled termínů použitých v publikaci a jejich anglický překlad

List of terms used in publication and their English equivalents

samostatné ordinace	<i>independent establishments of out-patient care</i>
praktického lékaře pro dospělé	<i>general practitioners for adults</i>
praktického lékaře pro děti a dorost	<i>general practitioners for children and adolescents</i>
praktického lékaře stomatologa	<i>general practitioners stomatologists</i>
praktického lékaře gynekologa	<i>general practitioners gynaecologists</i>
odborného lékaře specialisty	<i>independent specialists</i>
ostatní samostatná ambulantní zařízení	<i>other independent establishments of out-patient care</i>
zvláštní zdravotnická zařízení	<i>special health establishments</i>
kojenecké ústavy a dětské domovy	<i>institutes for infants and homes for children</i>
dětské stacionáře a centra	<i>day clinics and centres for children</i>
jesle	<i>crèches</i>
ostatní zvláštní zdravotnická zařízení	<i>other special health establishments</i>
zařízení lékárenské péče	<i>establishments of pharmaceutical service</i>
lékárny	<i>pharmacies</i>
výdejny	<i>medical goods hand-out facilities</i>
ostatní zařízení lékárenské péče	<i>other establishments of pharmaceutical service</i>
hygienická služba	<i>hygienic service</i>
lékaři – přepočtený počet (pp)	<i>physicians – whole time equivalents (WTE)</i>
střední zdravotničtí pracovníci (SZP pp)	<i>paramedical personnel (WTE)</i>
lůžka	<i>beds</i>
místa	<i>places</i>
celkem	<i>total</i>
region	<i>region</i>
okres	<i>district</i>
ambulantní péče	<i>out-patient care</i>
lůžková péče	<i>bed care</i>
oddělení	<i>department</i>
oddělení podle oborů	<i>departments by branches</i>
interna	<i>internal</i>
kardiologie	<i>cardiology</i>
revmatologie	<i>rheumatology</i>
diabetologie	<i>diabetology</i>
gastroenterologie	<i>gastroenterology</i>
endokrinologie	<i>endocrinology</i>
klinická farmakologie	<i>clinical pharmacology</i>
geriatrie	<i>geriatrics</i>

Přehled termínů použitých v publikaci a jejich anglický překlad

List of terms used in publication and their English equivalents

infekční	<i>infectious diseases</i>
alergologie	<i>allergology</i>
TRN (TBC a respiračních nemocí)	<i>TB and respiratory diseases</i>
Neurologie	<i>neurology</i>
Psychiatrie	<i>psychiatry</i>
Sexuologie	<i>sexuology</i>
nemoci z povolání	<i>occupational diseases</i>
dětské (vč. dorostového)	<i>paediatrics (incl. adolescents)</i>
gynekologie	<i>gynaecology</i>
novorozenecké	<i>newborns</i>
chirurgie	<i>surgery</i>
neurochirurgie	<i>neurosurgery</i>
plastická chirurgie	<i>plastic surgery</i>
kardiochirurgie	<i>cardiosurgery</i>
traumatologie	<i>traumatology</i>
AR (anesteziologicko-resuscitační)	<i>anaesthesiology & resuscitation</i>
ortopedie	<i>orthopaedics</i>
urologie	<i>urology</i>
ORL (ušní, nosní, krční)	<i>otolaryngology</i>
foniatrie	<i>speech therapy</i>
oftalmologie	<i>eye diseases</i>
stomatologie	<i>stomatology</i>
dermatovenerologie	<i>dermatovenerology</i>
klinická onkologie	<i>clinical oncology</i>
radioterapie	<i>x-ray therapy</i>
tělovýchovné lékařství	<i>sports medicine</i>
lékařská genetika	<i>medical genetics</i>
záchranná služba	<i>fast medical aid</i>
dětská chirurgie	<i>surgery for children</i>
praktický lékař (PL) pro dospělé	<i>general practitioners for adults</i>
PL pro děti a dorost	<i>general practitioners for children and adolescents</i>
PL stomatolog	<i>general practitioners stomatologists</i>
PL gynekolog	<i>general practitioners gynaecologists</i>
nefrologie	<i>nephrology</i>
klinická biochemie	<i>clinical biochemistry</i>
klinická hematologie	<i>clinical haematology</i>
radiodiagnostika	<i>x-ray diagnostics</i>

Přehled termínů použitých v publikaci a jejich anglický překlad

List of terms used in publication and their English equivalents

protetika	<i>prosthetics</i>
transfúzní služba	<i>blood transfusion service</i>
rehabilitace a fyzikální medicína	<i>rehabilitation and physical medicine</i>
nukleární medicína	<i>nuclear medicine</i>
patologie	<i>pathologic anatomy</i>
soudní lékařství	<i>forensic medicine</i>
hrudní chirurgie	<i>thoracic surgery</i>
epidemiologie	<i>epidemiology</i>
mikrobiologie	<i>microbiology</i>
hemodialýza	<i>hemodialysis</i>
centrální příjem	<i>central admission</i>
tkáňová stanice	<i>tissue stations</i>
léčba popálenin	<i>treatment of burns</i>
operační sály	<i>operating theatres</i>
dětské oční	<i>eye diseases for children</i>
funkční diagnostika	<i>functional diagnostics</i>
klinická imunologie	<i>clinical immunology</i>
lékárenské	<i>pharmaceutical</i>
prostředky zdravotnické techniky	<i>medical devices</i>
krevní sklady	<i>blood store</i>
ošetřovatelská péče	<i>nursing care</i>
doprava	<i>transport</i>
počet SZP na 1 lékaře	<i>paramedical personnel per 1 physician</i>
počet lůžek na 1 lékaře	<i>beds per 1 physician</i>
počet lůžek na 1 SZP	<i>beds per 1 paramedial worker</i>
lékaři na 10 000 obyvatel	<i>physicians per 10 000 inhabitants</i>
lůžka na 10 000 obyvatel	<i>beds per 10 000 inhabitants</i>