

Sít' zdravotnických zařízení 2009

ZDRAVOTNICKÁ STATISTIKA

Vydává Ústav zdravotnických informací a statistiky ČR

Praha 2, Palackého nám. 4

www.uzis.cz

Síť zdravotnických zařízení

K dispozici jsou publikace s daty od roku 1994.

Publikované údaje jsou čerpány z Registru zdravotnických zařízení, jehož garantem je Ústav zdravotnických informací a statistiky.

Účelem této publikace je pravidelně informovat o změnách ve struktuře sítě zdravotnických zařízení z hlediska zřizovatelů, druhu zařízení, personální a lůžkové kapacity.

Network of health establishments

Publications are available with data since 1994.

The published data are taken from the Registry of Health Establishments maintained by IHIS CR.

The purpose of this publication is to inform regularly on changes in the structure of the network of health establishments (including changes in numbers of physicians and beds) and on the progress of de-etatisation in the Sector of Health.

© ÚZIS ČR, 2010

© Translation ÚZIS ČR

ISSN 1211-1651

ISBN 978-80-7280-881-6

Obsah

	strana
Úvod	9
Nové kategorie zdravotnických pracovníků	11
Zdravotnická zařízení České republiky v roce 2009	12
Grafická část:	
Léčebně preventivní péče v ČR v roce 2009	18
Ambulantní lékaři v České republice (1990–2009) na 10 000 obyvatel	20
Podíl praktických lékařů na ambulantní péči.....	20
Ambulantní specializovaná péče (vč. komplementu) v roce 2009	21
Počet obyvatel na 1 lékárnu (vč. odloučených pracovišť).....	22
Domácí zdravotní péče - počet návštěv	22
Počet klientů domácí zdravotní péče	23
Mapy:	
Lůžka následné ošetrovatelské péče v nemocnicích, LDN a hospicích v roce 2009 na 10 tis. obyvatel starších 65 let.....	23
Počet obyvatel na 1 praktického lékaře pro dospělé, dorost a děti v roce 2009	24
Počet ambulantních lékařů na 10 000 obyvatel v roce 2009	24
Tabulková část:	
1. Síť zdravotnických zařízení v ČR - zdravotnictví celkem	25
2. Síť zdravotnických zařízení v krajích - zdravotnictví celkem	
Hl. m. Praha	27
Středočeský kraj	28
Jihočeský kraj	30
Plzeňský kraj.....	31
Karlovarský kraj	32
Ústecký kraj	33
Liberecký kraj.....	34
Královéhradecký kraj.....	35
Pardubický kraj	37
Vysočina	38
Jihomoravský kraj	39
Olomoucký kraj.....	41
Zlínský kraj.....	43

	Moravskoslezský kraj.....	44
3.	Síť zdravotnických zařízení v ČR - zřizovatel MZ.....	46
4.	Síť zdravotnických zařízení v ČR - zřizovatel kraj.....	47
5.	Síť zdravotnických zařízení v ČR - zřizovatel město, obec	48
6.	Síť zdravotnických zařízení v ČR - zřizovatel zřizovatel fyzická osoba, církev a jiná právnická osoba	49
7.	Síť zdravotnických zařízení v ČR - zřizovatel ostatní centrální orgány	51
8.	Ambulantní péče v lůžkových a ambulantních zařízeních v ČR - zdravotnictví celkem	52
9.	Ambulantní péče v lůžkových a ambulantních zařízeních v krajích - zdravotnictví celkem	
	Hl. m. Praha	55
	Středočeský kraj	58
	Jihočeský kraj	60
	Plzeňský kraj.....	62
	Karlovarský kraj	64
	Ústecký kraj	66
	Liberecký kraj.....	69
	Královéhradecký kraj.....	71
	Pardubický kraj	73
	Vysočina	75
	Jihomoravský kraj	77
	Olomoucký kraj	80
	Zlínský kraj.....	82
	Moravskoslezský kraj.....	84
10.	Ambulantní péče v lůžkových a ambulantních zařízeních v ČR - zřizovatel MZ.....	86
11.	Ambulantní péče v lůžkových a ambulantních zařízeních v ČR - zřizovatel kraj	89
12.	Ambulantní péče v lůžkových a ambulantních zařízeních v ČR - zřizovatel město, obec	91
13.	Ambulantní péče v lůžkových a ambulantních zařízeních v ČR - zřizovatel fyzická osoba, církev a jiná právnická osoba	93
14.	Ambulantní péče v lůžkových a ambulantních zařízeních v ČR - zřizovatel ostatní centrální orgány	96
15.	Ambulantní péče v lůžkových zařízeních v ČR - zdravotnictví celkem.....	98
16.	Ambulantní péče v samostatných ambulantních zařízeních v ČR - zdravotnictví celkem	101

17. Lůžková péče ČR - zdravotnictví celkem	104
18. Lůžková péče v krajích - zdravotnictví celkem	
Hl. m. Praha	106
Středočeský kraj	108
Jihočeský kraj	109
Plzeňský kraj.....	110
Karlovarský kraj	111
Ústecký kraj	112
Liberecký kraj.....	113
Královéhradecký kraj.....	114
Pardubický kraj	115
Vysočina	116
Jihomoravský kraj	117
Olomoucký kraj	119
Zlínský kraj.....	120
Moravskoslezský kraj.....	121
19. Lůžková péče v ČR - zřizovatel MZ.....	123
20. Lůžková péče v ČR - zřizovatel kraj	125
21. Lůžková péče v ČR - zřizovatel město, obec	126
22. Lůžková péče v ČR - zřizovatel fyzická osoba, církev a jiná právnická osoba	127
23. Lůžková péče v ČR - zřizovatel ostatní centrální orgány	129
24. Zabezpečení zdravotní péče v okresech - zdravotnictví celkem	130
25. Zabezpečení primární péče v okresech - zdravotnictví celkem.....	133
Přehled termínů použitých v publikaci a jejich anglický překlad.....	137
Značky v tabulkách	140

Contents

	Page
Introduction.....	10
New categories of health care workers.....	11
Health establishments in the Czech Republic in 2009.....	12
 Charts	
Cure and preventive care in the CR in 2009.....	18
Out-patient physicians in the CR (1990–2009) per 100 000 inhabitants.....	20
Proportion of general practitioners in out-patient care.....	20
Out-patient care (including complementary units) in 2009.....	21
Number of inhabitants per 1 pharmacy (including detached units).....	22
Home care - number of visits.....	22
Number of home care clients.....	23
 Maps:	
Nursing beds per 10 000 inhabitants aged 65 years or older.....	23
Number of inhabitants per 1 general practitioner for adults, adolescents and children in 2009.....	24
Number of out-patient physicians per 10 000 inhabitants in 2009.....	24
 Tables	
1. Network of health establishments in the CR - Health services total.....	25
2. Network of health establishments in regions - Health services total	
Prague City.....	27
Region Středočeský.....	28
Region Jihočeský.....	30
Region Plzeňský.....	31
Region Karlovarský.....	32
Region Ústecký.....	33
Region Liberecký.....	34
Region Královéhradecký.....	35
Region Pardubický.....	37
Region Vysočina.....	38
Region Jihomoravský.....	39
Region Olomoucký.....	41

	Region Zlínský	43
	Region Moravskoslezský	44
3.	Network of health establishments in the CR - founded by MH	46
4.	Network of health establishments in the CR - founded by Regional administration	47
5.	Network of health establishments in the CR - founded by municipality or city administration	48
6.	Network of health establishments in the CR - founded by physical person, church or other legal body	49
7.	Network of health establishments in the CR - founded by other central organs	51
8.	Out-patient care in bed establishments and in out-patient establishments in the CR – Health services total	52
9.	Out-patient care in bed establishments and in out-patient establishments in regions - Health services total	
	Prague City	55
	Region Středočeský	58
	Region Jihočeský	60
	Region Plzeňský	62
	Region Karlovarský	64
	Region Ústecký	66
	Region Liberecký	69
	Region Královéhradecký	71
	Region Pardubický	73
	Region Vysočina	75
	Region Jihomoravský	77
	Region Olomoucký	80
	Region Zlínský	82
	Region Moravskoslezský	84
10.	Out-patient care in bed establishments and in out-patient establishments - founded by Ministry of Health	86
11.	Out-patient care in bed establishments and in out-patient establishments - founded by Regional administration	89
12.	Out-patient care in bed establishments and in out-patient establishments - founded by municipality or city administration	91
13.	Out-patient care in bed establishments and in out-patient establishments - founded by physical person, church or other legal body	93

14.	Out-patient care in bed establishments and in out-patient establishments - founded by other central organs	96
15.	Out-patient care in bed establishments - Health services total	98
16.	Out-patient care in out-patient establishments - Health services total.....	101
17.	Bed care in the CR - Health services total	104
18.	Bed care in regions - Health services total	
	Prague City	106
	Region Středočeský	108
	Region Jihočeský	109
	Region Plzeňský	110
	Region Karlovarský	111
	Region Ústecký	112
	Region Liberecký	113
	Region Královéhradecký	114
	Region Pardubický	115
	Region Vysočina	116
	Region Jihomoravský	117
	Region Olomoucký	119
	Region Zlínský	120
	Region Moravskoslezský	121
19.	Bed care in the CR - founded by Ministry of Health	123
20.	Bed care in the CR - founded by Regional Administration	125
21.	Bed care in the CR - founded by municipality or city administration.....	126
22.	Bed care in the CR - founded by physical person, church or other legal body	127
23.	Bed care in the CR - founded by other central organs	129
24.	Provision of health care in districts - Health services total	130
25.	Provision of primary health care in districts - Health services total.....	133
	Survey of terms used in the publication and their English translation	137
	Symbols in the tables	140

Úvod

Publikace „Síť zdravotnických zařízení“ vychází pravidelně od roku 1994. Údaje jsou čerpány z Registru zdravotnických zařízení (RZZ), jehož provozovatelem je Ústav zdravotnických informací a statistiky ČR (ÚZIS ČR). Do roku 1996 byly k dispozici jen údaje za zdravotnictví bez ostatních centrálních orgánů, od roku 1997 má ÚZIS ČR informace za zdravotnictví celkem tj. včetně zařízení ostatních centrálních orgánů.

Registr zdravotnických zařízení obsahuje základní informace o právních subjektech a zdravotnických zařízeních v nich začleněných (včetně detašovaných pracovišť), členěné do dvou skupin:

- identifikační informace o zařízeních (identifikační číslo organizace, pořadové číslo začleněného zařízení, druh vlastnictví, zřizovatel, název zařízení, adresa, telefon a fax zařízení, druh zařízení, datum zahájení provozu, účetnictví, které organizace vede);
- informace o vnitřním členění zařízení do oddělení a pracovišť, počtu lékařů a zdravotnických pracovníků nelékařů - zkr. ZPBD (z. č. 96/2004 Sb. §5–§21a), lůžek a míst.

Od roku 2002 má Registr zdravotnických zařízení webovou aplikaci a je aktualizován průběžně po celý rok. Vstupním formulářem je Z (MZ) 1–99 „Hlášení vzniku, změny, zániku zdravotnického zařízení“, schválený ČSÚ pro Ministerstvo zdravotnictví ČV 194/2009 ze dne 10. 10. 2008 v rámci Programu statistických zjišťování na rok 2009.

Účelem publikace je pravidelně informovat o změnách ve struktuře sítě zdravotnických zařízení (včetně změn v počtu lékařů a lůžek) a o postupu privatizace ve zdravotnictví.

Introduction

The publication „Network of health establishments“ is issued annually since 1994. Data for processing are taken from the Registry of health establishments maintained by Institute of Health Information and Statistics of the CR (IHIS CR). Until 1996 data were only available for Health services without other central organs, since 1997 IHIS CR receives data in Health services total i.e. including health establishments of other central organs.

Registry of health establishments contains basic information on legal subjects and health facilities aggregated in them (including detached units) classified in 2 groups:

- information identifying the establishments (ID number of the institution, rank number of the establishment aggregated in the institution, type of ownership, founder, name of the establishment, address, telephone and fax numbers, kind of facility, date of beginning of activity, type of accounting);
- information on inner structure of the establishment into departments and units (workplaces), number of physicians and paramedical personnel (Act No. 96/2004, §5–§21a) number of beds and places.

The Registry of health establishments has a www application and is updated continuously. The input form is Z (MZ) 1–99 „Information about a creation, change, end of the establishment“, approved by CSO for Ministry of Health ČV 194/2009 from 10. 10. 2008 in the framework of the Programme of statistical investigations for 2009.

The purpose of this publication is to inform regularly about changes in the structure of the network of health establishments (including changes in numbers of physicians and beds) and about progress of privatisation in the Health Sector.

Nové kategorie zdravotnických pracovníků

V roce 2004 vstoupil v ČR v platnost zákon č. 96/2004 Sb., který nově definuje kategorie zdravotnických pracovníků a upravuje v souladu s právem Evropského společenství podmínky získávání odborné a specializované způsobilosti k výkonu zdravotnického povolání, celoživotní vzdělávání zdravotnických pracovníků a podmínky uznávání způsobilosti k výkonu zdravotnického povolání pro státní příslušníky členských států EU a pro státní příslušníky mimo členské státy EU. V souladu s tímto zákonem byla v „Registru zdravotnických zařízení“ do té doby sledovaná kategorie „Střední zdravotničtí pracovníci“ (SZP) nahrazena kategorií „Zdravotničtí pracovníci nelékaři způsobilí k výkonu zdravotnického povolání bez odborného dohledu“ (ZPBD), zahrnující pracovníky ze zákona 96 § 5 až § 21a.

Původně sledovaná kategorie „Střední zdravotničtí pracovníci“ (SZP) zahrnovala:

- sestry (všeobecné, dětské, ženské, dietní, ostatní)
- rehabilitační pracovníky
- asistenty hygienické služby
- laboranty (zdravotní, farmaceutické, radiologické)
- zubní techniky

Nově sledovaná kategorie „Zdravotničtí pracovníci nelékaři bez odborného dohledu“ (ZPBD) zahrnuje následující odborné způsobilosti:

- všeobecná zdravotní sestra
- porodní asistentka
- ergoterapeut
- radiologický asistent
- zdravotní laborant
- zdravotně sociální pracovník
- optometrista
- ortoptista
- asistent ochrany veřejného zdraví
- ortotik-protetik
- nutriční terapeut
- zubní technik
- dentální hygienistka
- zdravotnický záchranář
- farmaceutický asistent
- biomedicínský technik
- biotechnický asistent
- radiologický technik
- adiktolog

Zdravotnická zařízení v roce 2009

Koncem roku 2009 bylo v České republice evidováno 27 959 zdravotnických zařízení (včetně detašovaných pracovišť), z toho 19 824 samostatných ordinací.

- 261 zařízení bylo státních - zřizovatel Ministerstvo zdravotnictví (MZ) a ostatní centrální orgány,
- 27 698 zařízení bylo nestátních (zřizovatel kraj - 163, zřizovatel město, obec - 170, zřizovatel fyzická osoba, církev, jiná právnická osoba - 27 365).

Ve všech zdravotnických zařízeních pracovalo koncem roku (včetně smluvních pracovníků) téměř 45 200 lékařů a téměř 106 800 samostatných zdravotnických pracovníků nelékařů zkr. ZPBD (přepočten vždy na celý úvazek)¹. V průměru připadalo v ČR na 1 lékaře 233 obyvatel

Ve státních zařízeních (zřizovatel Ministerstvo zdravotnictví a ostatní centrální orgány) pracovalo 20 % všech lékařů a přes 26 % všech ZPBD, lůžkový fond státních zařízení ústavní péče představoval necelých 30 % z celku.

V zařízeních územních orgánů (zřizovatel kraj, město/obec) pracovalo 10,5 % všech lékařů a téměř 16 % ZPBD, z toho v krajských zařízeních pracovalo 7,6 % všech lékařů a 11,5 % ZPBD. Kraje (jako zřizovatelé) spravovaly 57 lůžkových zařízení, jejich lůžkový fond představoval přes 11 % z celkového lůžkového fondu ČR.

Soukromá zařízení (zřizovatel fyzická osoba, církev, jiná právnická osoba vč. obchodních společností vlastněných výlučně krajem, městem nebo obcí) vlastnila 54 % všech lůžek a pracovalo v nich přes 69 % všech lékařů a 58 % ZPBD.

V ambulantní péči² pracovalo 71 % všech lékařů (32 190) a 51 % všech ZPBD (54 466). Měřeno úvazky lékařů byla ambulantní péče již z více než 81 % poskytována v zařízeních soukromých. 44,1 % ambulantních lékařů zajišťovalo primární péči (o děti, dorost a dospělé, gynekologickou a stomatologickou), 55,9 % pak tvořili ambulantní specialisté (necelých 48 % z nich pracovalo v ambulantních částech lůžkových zařízení). Na 1 ambulantního lékaře (vč. diagnostických služeb) připadalo v průměru 326 obyvatel.

¹ Podle zákona č. 96/2004, § 5 až § 21a do skupiny ZPBD (zdravotnický pracovník nelékař, pracující bez odborného dohledu) patří: všeobecná zdravotní sestra, porodní asistentka, ergoterapeut, radiologický asistent, zdravotní laborant, zdravotně sociální pracovník, optometrista, ortoptista, asistent ochrany veřejného zdraví, ortotik-protetik, nutriční terapeut, zubní technik, dentální hygienistka, zdravotnický záchranář, farmaceutický asistent, biomedicínský technik, biotechnický asistent, radiologický technik, adiktolog.

² Ambulantní péčí se rozumí, pokud není uvedeno jinak, ambulantní péče v samostatných ambulantních zařízeních a ambulantní péče v lůžkových zařízeních.

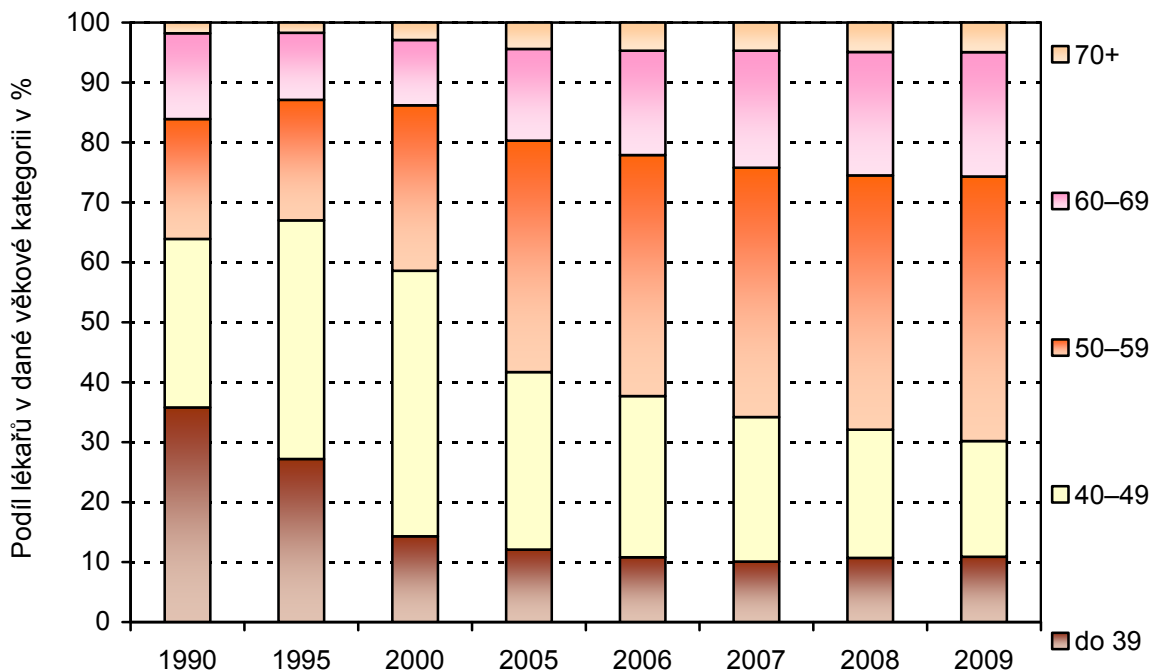
Dostupnost **primární péče** pro dospělé, děti a dorost byla v jednotlivých krajích vcelku vyrovnaná, zajištění stomatologické a zejména gynekologické primární péče však vykazovalo výrazné mezikrajové rozdíly.

- Na 1 primárního lékaře pro děti, dorost i dospělé připadalo v roce 2009 v ČR v průměru 1 413 obyvatel (maximum - Středočeský kraj 1 640 osob, minimum - Hl. m. Praha 1 251 osob). Na 1 praktického pediatra pak připadalo v průměru 925 osob ve věku 0 až 18 let, na 1 praktického lékaře pro dospělé pak v průměru 1 610 osob starších 18 let.
- Na 1 praktického zubního lékaře připadalo v průměru 1 688 obyvatel (maximum - Středočeský kraj 2 386 osob, minimum - Hl. m. Praha 1 102 osob).
- Na 1 praktického gynekologa připadalo v ČR průměru 3 873 žen (maximum - Pardubický kraj 5 333 žen, minimum - Hl. m. Praha 2 384 žen).

Věkové složení lékařů primární péče v % v roce 2009

	Do 39 let	40–49 let	50–59 let	60–69 let	70+
Praktičtí lékaři pro dospělé	10,9	19,3	44,1	20,7	4,9
Praktičtí lékaři pro děti a dorost	5,4	21,2	48,0	22,7	2,7
Praktičtí lékaři gynekologové	8,8	24,0	37,7	24,6	4,9
Praktičtí zubní lékaři	20,3	14,0	46,4	17,6	1,7

Vývoj věkového složení praktických lékařů pro dospělé



V lůžkové péči (s výjimkou lázní) pracovalo koncem roku 2009 celkem 11 275 lékařů a 41 152 ZPBD. Na 10 000 obyvatel ČR připadalo v průměru 80,6 lůžek (v nemocnicích 60,0 a v odborných léčebných ústavech 20,7 lůžek). Lůžkový fond soukromých zařízení (spravovaných fyzickou osobou, církví, nebo jinou právnickou osobou) představoval asi 42 % z celku.

Síť zdravotnických zařízení ústavní péče byla koncem roku 2009 složena ze:

- 191 nemocnic s celkem 62 992 lůžky (v tom 53 716 lůžek akutní péče, 2 186 lůžek novorozeneckých a 7 090 lůžek ošetrovatelské následné péče). V průběhu roku 2009 klesl počet nemocničních lůžek o 271. Kapacita akutní lůžkové péče klesla proti roku 2008 o 1,1 %, počet novorozeneckých lůžek se zvýšil o 5 lůžek a již druhý rok po sobě vzrostla lůžková kapacita ošetrovatelské následné péče (o 334 lůžek). O 25 % vzrostl počet lůžek pro sociální pobytové služby.
- 154 odborných léčebných ústavů (vč. ozdravoven a hospiců, bez lázní) s 21 704 lůžky. Lůžka v psychiatrických léčebnách představovala z celkového počtu téměř 44 %, lůžka v léčebnách pro dlouhodobě nemocné přes 32 %. Nejvýraznější pokles lůžkového fondu zaznamenaly v průběhu roku léčebny dlouhodobě nemocných (o 194 lůžek), ozdravovny (o 98 lůžek), léčebny TBC a respiračních nemocí (o 94 lůžek) a psychiatrické léčebny (o 73 lůžek). Nárůst počtu lůžek byl zaznamenán v rehabilitačních ústavech (o 128 lůžek) a v zařízeních paliativní péče (o 32 lůžek).
- Lůžková zařízení doplňovalo 86 lázeňských léčeben s 26 505 lůžky (proti roku 2008 kapacita lázeňského lůžkového fondu narostla o 1 015 lůžek). Lázeňský lůžkový fond je již téměř plně zprivatizován.

Změny v síti lůžkových zařízení v roce 2009

Nemocnice

V průběhu roku 2009 došlo k následujícím změnám:

Vznikla nová nemocnice:

- *SWISS MED CLINIC - zaměřená zejména na jednodenní péči.*

Dvě nemocnice zanikly:

- *VISUS, s. r. o. - nemocnice Police nad Metují - nyní samostatná ordinace lékaře specialisty;*
- *AREA MEDICA, spol. s. r. o. - nyní sdružené ambulantní zařízení.*

Trend převodu krajských a městských nemocnic na obchodní společnosti se téměř zastavil. K převodu došlo pouze u jedné nemocnice:

- *Poliklinika Prosek, a. s. - lůžková následná péče.*

Tři nemocnice změnily majitele (uvádíme nový název):

- Českobrodská nemocnice, s. r. o.,
- Nemocnice Nymburk, s. r. o.,
- Nemocnice Louny, a. s.

Rozdělíme-li všech 191 nemocnic do skupin podle zřizovatele, pak ke konci roku 2009 bylo:

- 19 zařízení přímo řízeno Ministerstvem zdravotnictví (27,5 % všech nemocničních lůžek);
- 24 zařízení spravováno krajem (téměř 15 % všech lůžek);
- 18 zařízení mělo za zřizovatele město nebo obec (6,5 % všech lůžek);
- 122 zařízení zřizovaných jinou právnickou osobou (necelých 49 % všech lůžek). *Do toho počtu bylo ale zahrnuto také 52 nemocnic - obchodních společností se 100 % podílem veřejného (krajského nebo obecního) majetku. Tato zařízení se podílela na privátním lůžkovém fondu téměř 70 %;*
- 3 zařízení církevní (0,6 % lůžek);
- Nemocnice zřizované ostatními centrálními orgány (5 zařízení) mají dohromady 1 442 lůžek, které představovaly jen 2,3 % všech nemocničních lůžek.

Rozdělení nemocnic ČR podle velikosti lůžkového fondu:

- do skupiny nejmenších nemocnic - s méně než 100 lůžky spadalo 45 zařízení, 18 z nich tvořily nemocnice následné péče;
- naopak více než 1 000 lůžek mělo 12 nemocnic (z toho 10 fakultních).

Využití celkové lůžkové kapacity nemocnic proti předešlému roku nepatrně vzrostlo - o 1,3 dne na 255,5 dne, průměrná doba pobytu pacienta na lůžku se nezměnila a činila 7,4 dne. Akutní lůžka v roce 2009 zaznamenala nepatrný nárůst využití (o 0,5 dne), vzrostlo i využití lůžek novorozeneckých (o 0,9 dne), a to i přesto, že se v roce 2009 narodilo o zhruba 1 200 dětí méně než v roce 2008. Průměrná ošetrovací doba na novorozeneckých lůžkách se nezměnila. V roce 2009 vzrostlo i využití lůžek ošetrovatelské péče (o 3,4 dne), o polovinu dne se zvýšila i průměrná ošetrovací doba na těchto lůžkách.

V členění podle zřizovatele odpovídalo v roce 2009 nejvyšší využití lůžek v % (využití skutečné lůžkové kapacity) nemocnicím přímo řízeným MZ (77,4 %), které poskytují specializovanou a úzce specializovanou péči nejtěžším pacientům. Poměrně vysoké využití lůžek měly i nemocnice spravované městem nebo obcí (76,8 %), které však vykazovaly 14,1 % podíl ošetrovatelských lůžek.

Podle velikosti lůžkového fondu odpovídalo dlouhodobě nejvyšší využití lůžek ve dnech maximální lůžkové kapacity i v % skutečné lůžkové kapacity malým nemocnicím s méně než 100 lůžky (287,2 dní z roku; 82,1 %). Tato zařízení měla v roce 2009 více než 53 % lůžek vyčleněných pro ošetrovatelskou péči, o kterou měřeno počtem ošetrovacích dnů bylo 27 % nemocniční lůžkové péče poskytováno v zařízeních přímo řízených MZ, 15,3 % v krajských nemocnicích, 6,9 % v nemocnicích měst nebo obcí a 48,6 % v privátních zařízeních (zřizovatel fyzická osoba, církev, jiná právnická osoba). Tomu odpovídal i objem lůžkového fondu v těchto skupinách a zhruba ve stejném poměru byly rozděleny i počty hospitalizovaných pacientů.

Počet hospitalizovaných v akutní nemocniční péči oproti roku 2008 klesl pouze o jednu desetinu procenta, naopak o 5,5 % vzrostl počet hospitalizovaných pacientů na lůžkách následné ošetrovatelské péče. Objem poskytované lůžkové péče (vyjádřeno počtem ošetrovacích dnů) na akutních lůžkách klesl již pátým rokem, tentokrát o 0,9 %. Nárůst počtu hospitalizovaných na lůžkách následné ošetrovatelské péče se odrazil i v objemu poskytnuté péče (nárůst ošetrovacích dnů o 6,8 %).

Léčebny dlouhodobě nemocných:

Koncem roku 2009 bylo v ČR v provozu 69 léčeben pro dlouhodobě nemocné se 7 000 lůžky.

Došlo k zániku dvou léčeben pro dlouhodobě nemocné³:

- PRIVAMED Healthia, s. r. o., LDN Rakovník,
- PP Hospitals, s. r. o, LDN Český Brod.

V průběhu roku zahájila činnost

- MS Care.

Psychiatrické léčebny:

V roce 2009 bylo v České republice 17 psychiatrických léčeben pro dospělé a 3 psychiatrické léčebny pro děti.

V průběhu roku vnikla Písecká zdravotní, a. s., Psychiatrická léčebna „U Honzíčka“.

³ Zahrnuje pouze léčebny dlouhodobě nemocných (LDN) - tedy odborné léčebné ústavy patřící do zdravotnických zařízení ústavní péče. LDN je určena pro poskytování specializované ústavní péče, zaměřené především na ošetrovatelskou a rehabilitační péči o osoby trpící déle trvajících nemocí (zejména pro staré a dlouhodobě nemocné). Ošetrovatelská péče je dále poskytována v nemocnicích následné péče a na odděleních ošetrovatelské péče v nemocnicích akutní péče a v ostatních odborných léčebných ústavech.

Ozdravovny:

V roce 2009 fungovalo na území České republiky 7 ozdravoven.

V říjnu ukončilo svoji činnost Sanatorium Javorník, s. r. o, Stachy, okres Prachatice.

Hospic:

Na území České republiky působilo v roce 2009 celkem 15 zařízení paliativní péče.

Od 1. 10. 2009 byl v Chrudimi otevřen hospic Smíření - hospicové sdružení pro Pardubický kraj.

Zvláštní zdravotnická zařízení:

Pokud jde o zvláštní zdravotnická zařízení (kojenecké ústavy a dětské domovy, stacionáře pro děti i dospělé, jesle, dopravní a záchranná zdravotnická služba, záchytné stanice), i v roce 2009 pokračoval pokles počtu míst v těchto zařízeních.

Zařízení lékárenské péče:

Lékárenskou péči poskytovalo v roce 2009 v ČR 2 592 lékáren a 220 výdejen zdravotnických prostředků (vč. odloučených pracovišť). Na 1 lékárně připadalo v průměru 4 054 obyvatel. Síť lékáren však není rovnoměrná (hustší je ve větších městech).

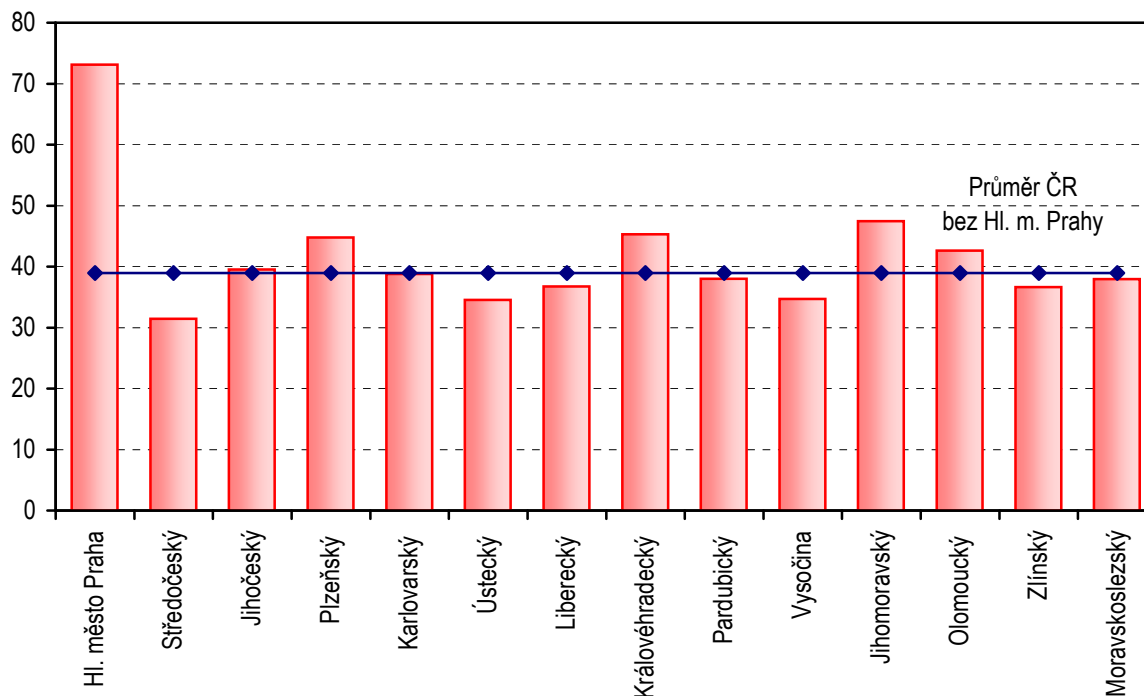
Závěr

Struktura a zajištění sítě zdravotnických zařízení je v České republice relativně stabilizovaná. Dlouhodobě klesá podíl lékařů primární péče na celkovém počtu ambulantních lékařů. Klesá i akutní lůžková kapacita v nemocnicích. Nadále pokračoval každoroční nárůst počtu zařízení lékárenské péče. Již druhým rokem vzrostl počet lůžek na odděleních následné ošetrovatelské péče v nemocnicích i počet lůžek vyčleněných pro sociální pobytové služby. Pokud jde o odborné léčebné ústavy, klesá téměř výhradně kapacita zařízení určených pro dětské pacienty. Jako výrazný problém se jeví „stárnoucí“ věková struktura lékařů primární péče.

Léčebně preventivní péče v ČR v roce 2009 (zdravotnictví celkem)

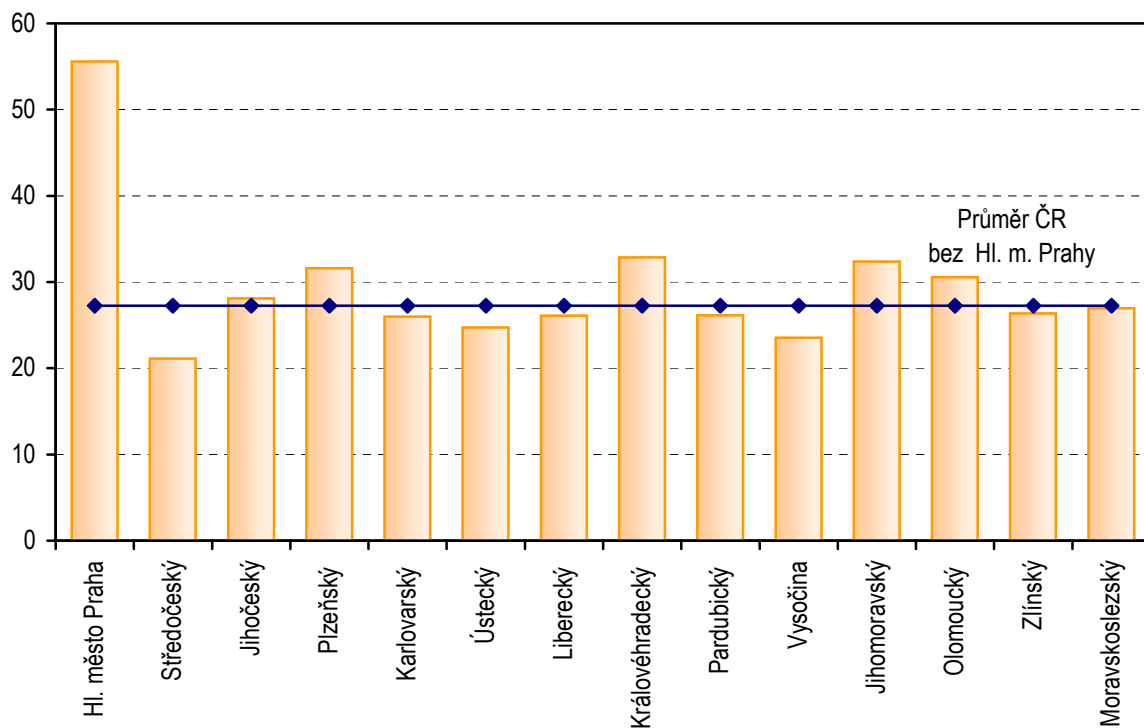
Lékaři celkem (přepočtený počet)

na 10 000 obyvatel



Lékaři v ambulantní péči (přepočtený počet)

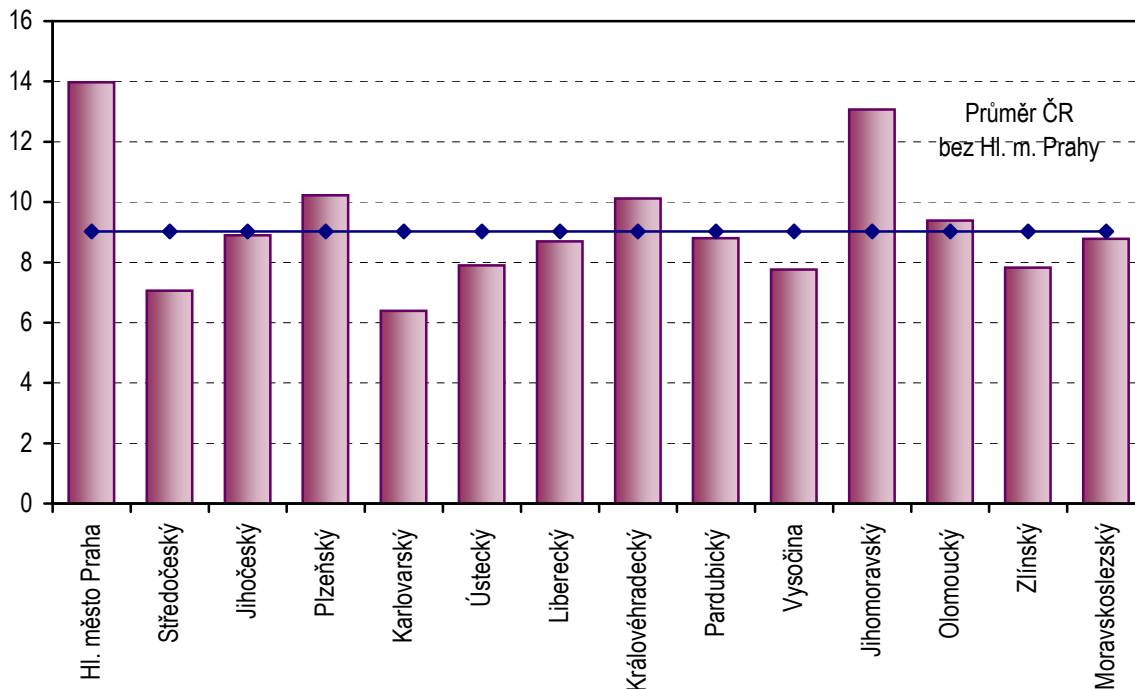
na 10 000 obyvatel



Léčebně preventivní péče v ČR v roce 2009 (zdravotnictví celkem)

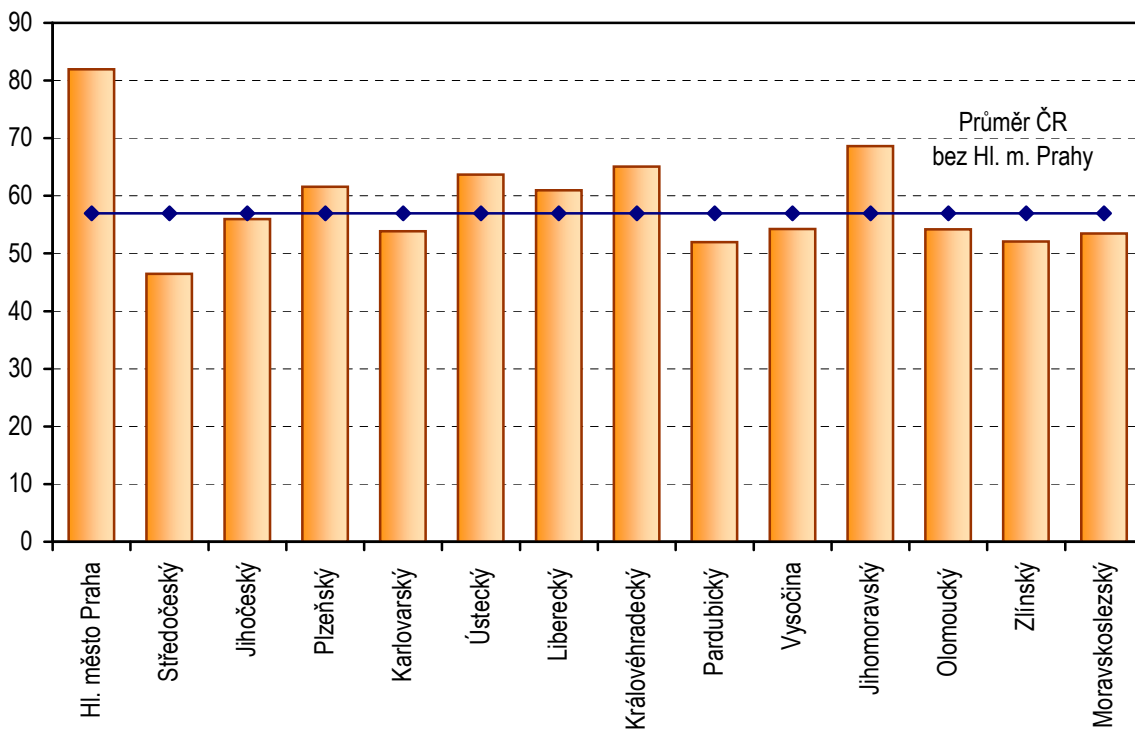
Lékaři v lůžkových částech nemocnic (přepočtený počet)

na 10 000 obyvatel



Lůžka v nemocnicích

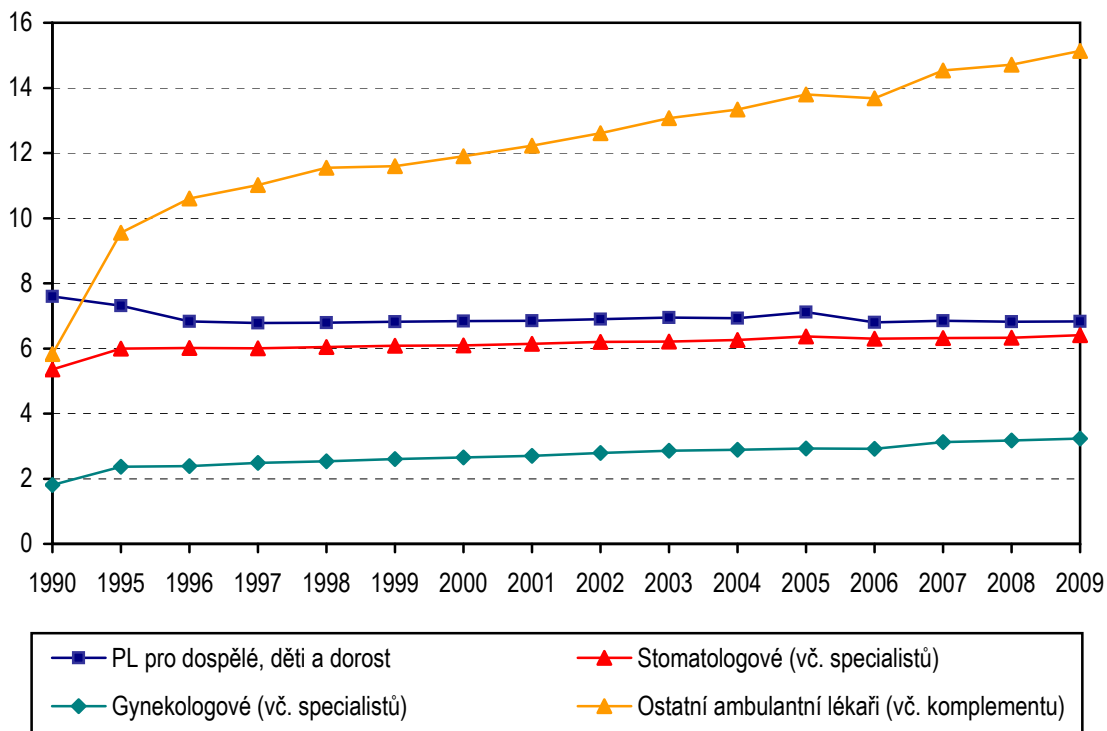
na 10 000 obyvatel



Vývoj počtu ambulantních lékařů (přep. počet) v ČR v letech 1990–2009

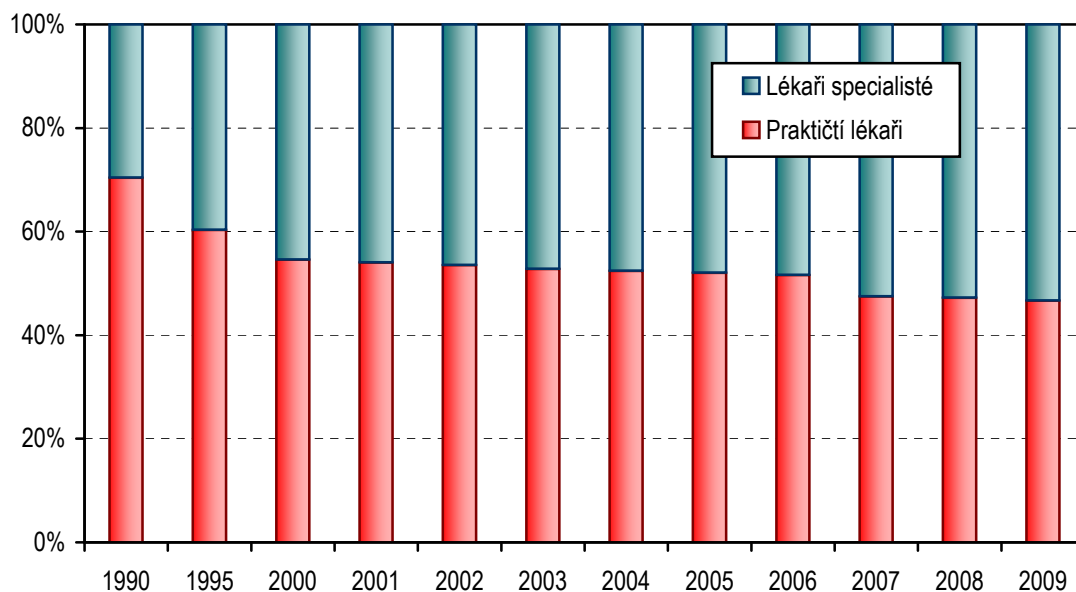
(zdravotnictví bez ostatních centrálních orgánů)

na 10 000 obyvatel



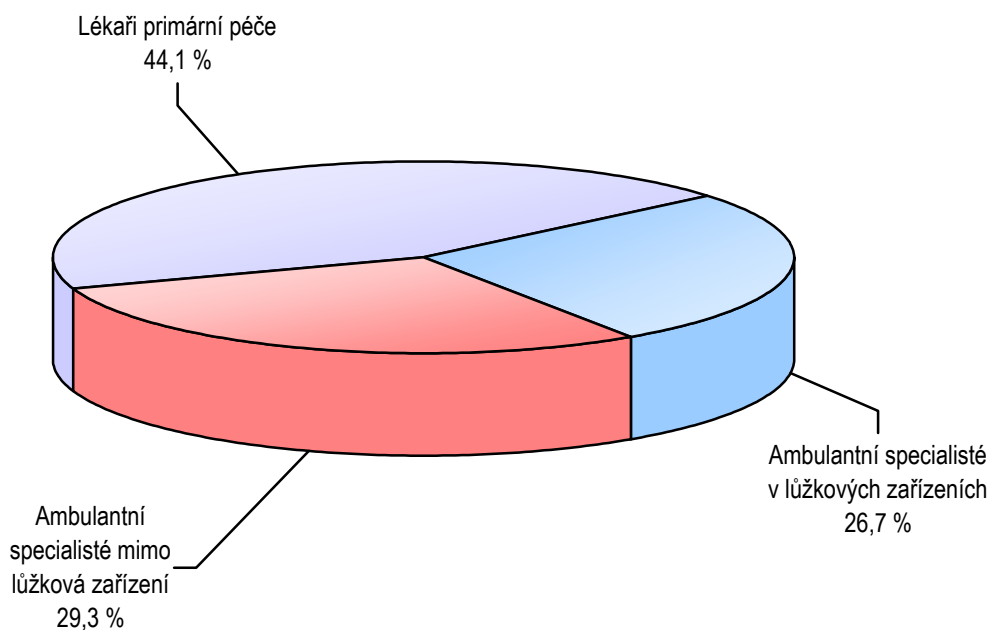
Vývoj podílu praktických lékařů na celkové ambulantní péči

(zdravotnictví bez ostatních centrálních orgánů)

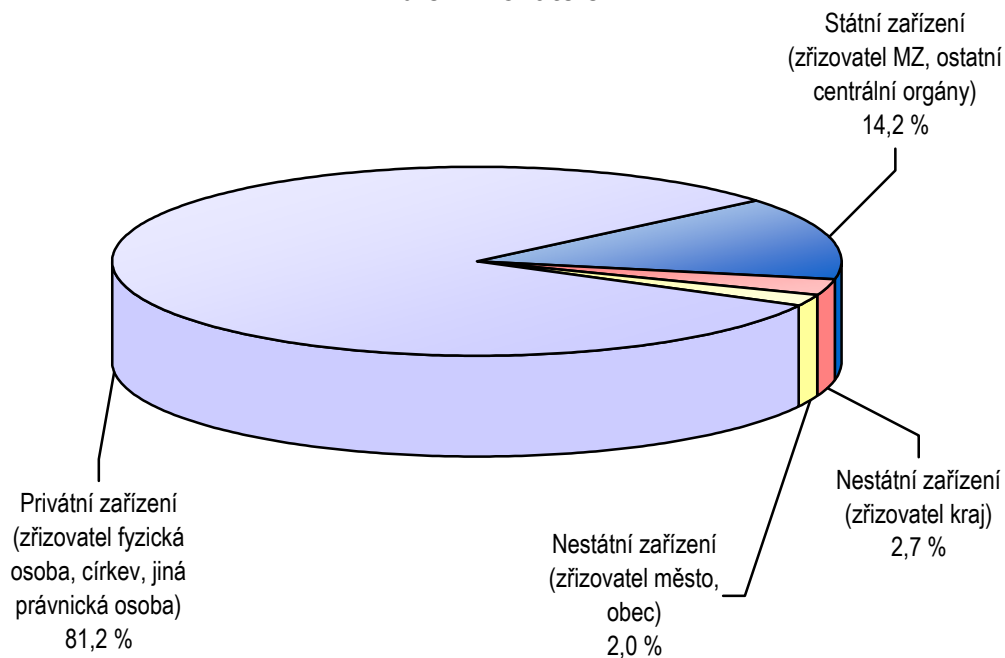


Ambulantní specializovaná péče (vč. komplementu) v roce 2009

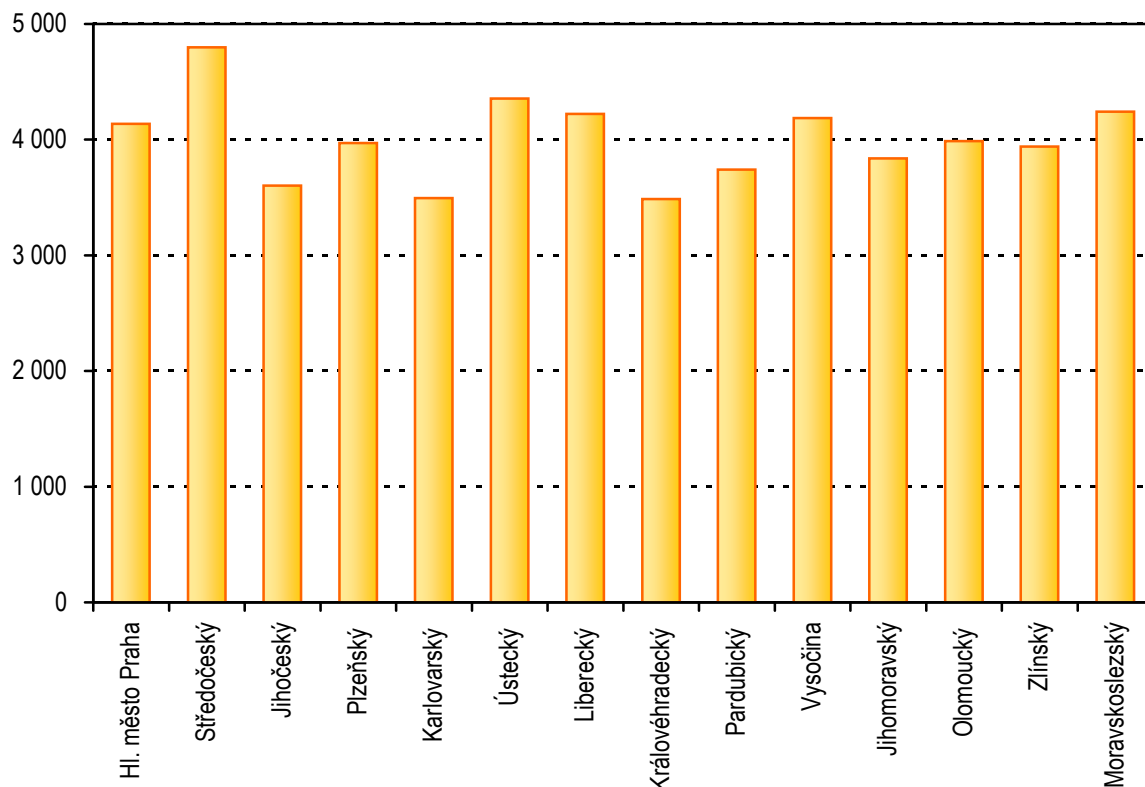
dle druhu zařízení



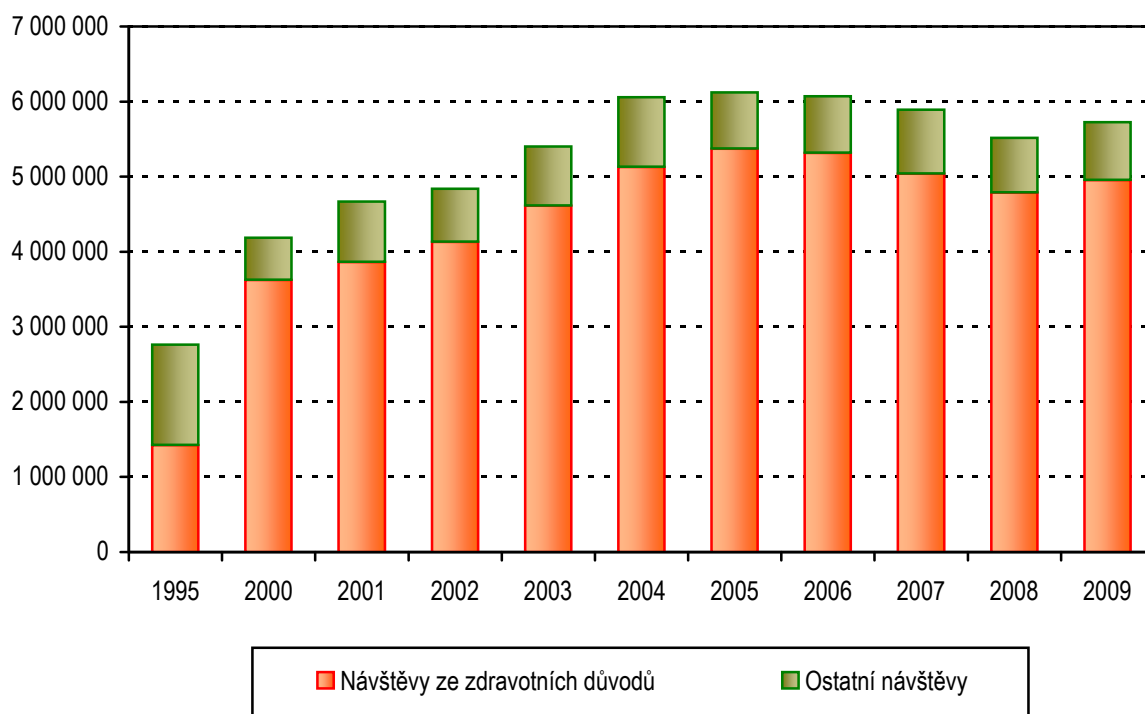
dle zřizovatele



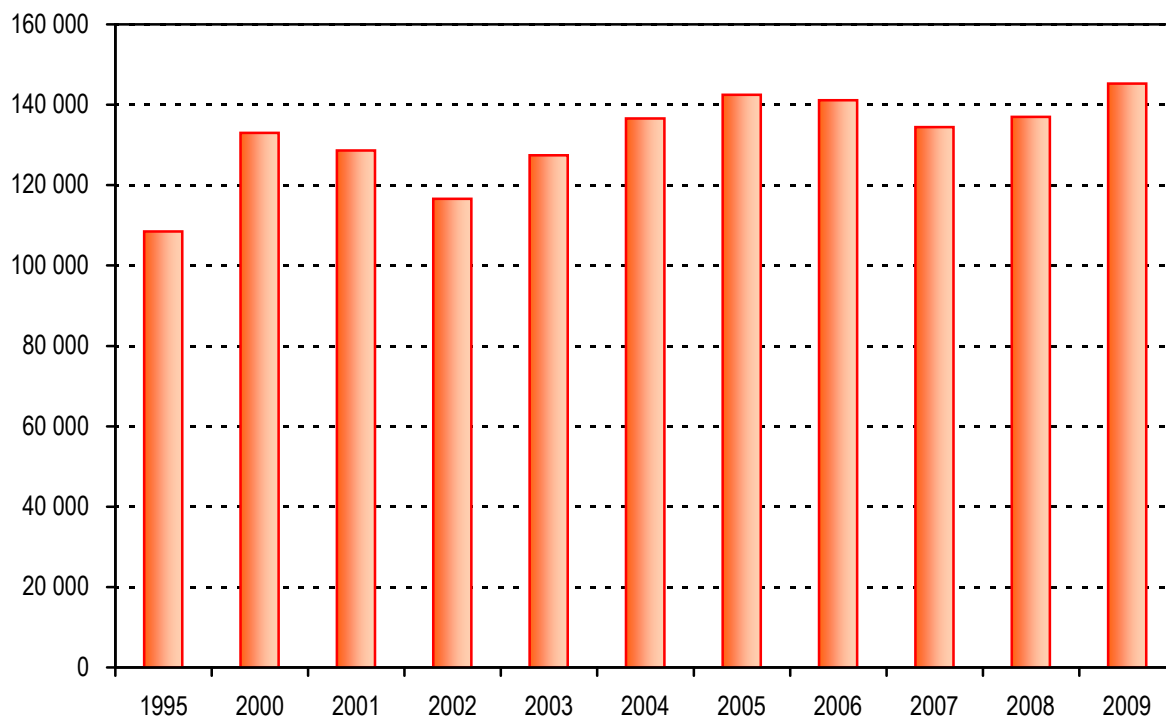
Počet obyvatel na 1 lékárnu (vč. odloučených pracovišť)



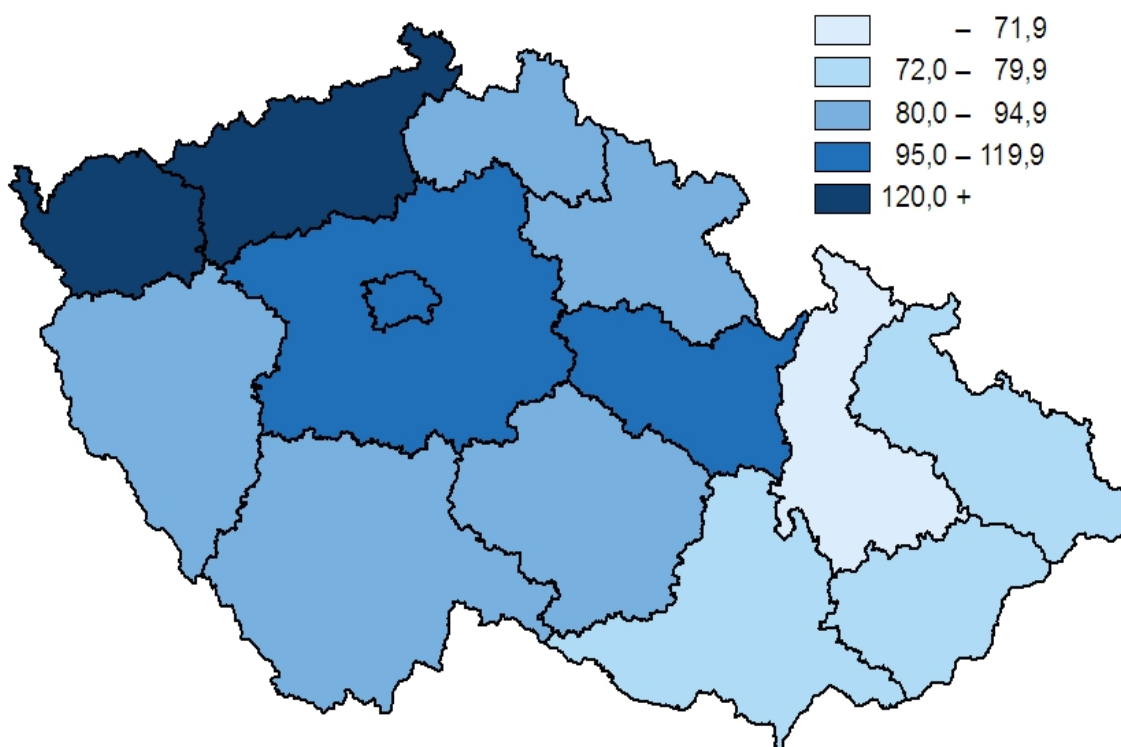
Domácí zdravotní péče - počet návštěv



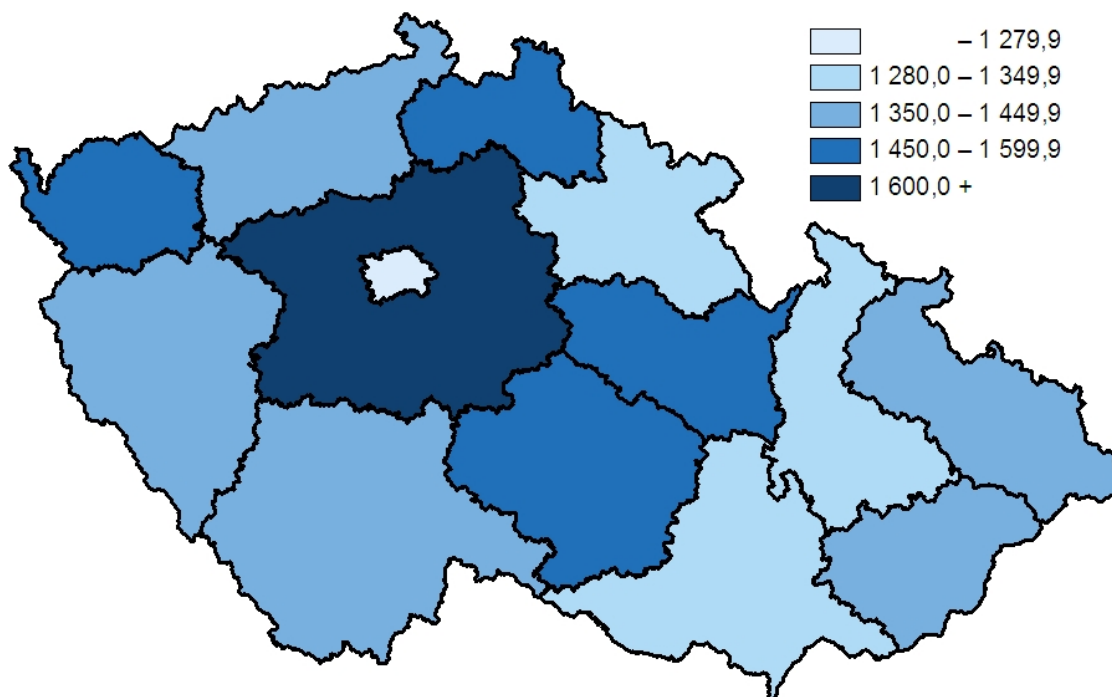
Počet klientů domácí zdravotní péče



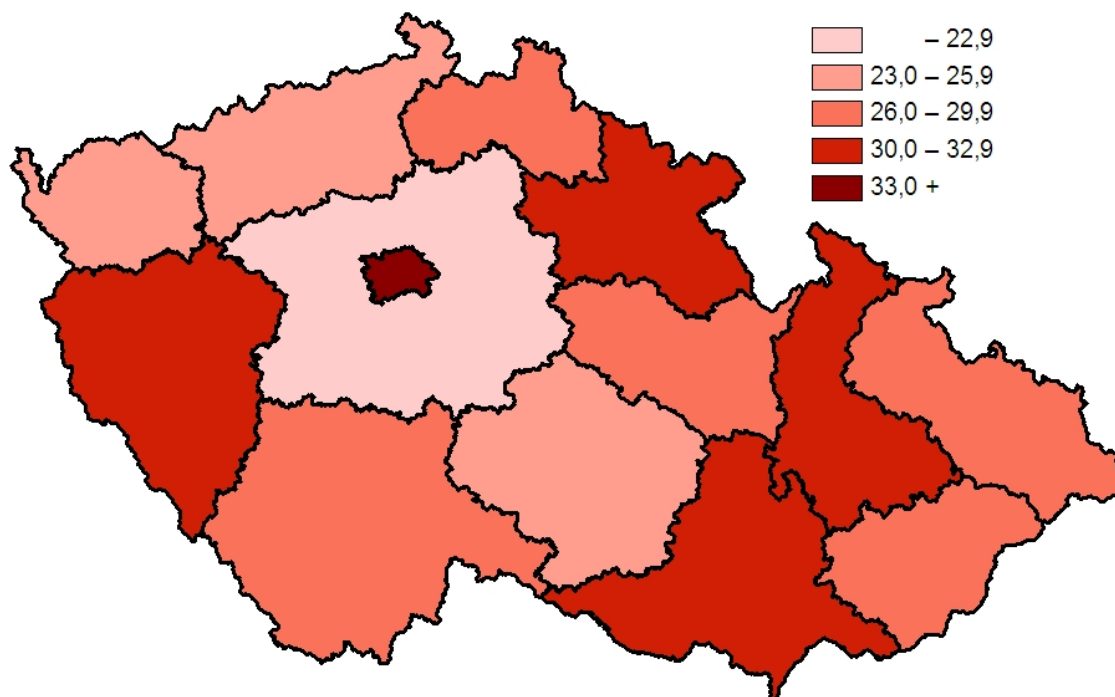
Lůžka následné ošetrovatelské péče v nemocnicích, LDN a hospicích v roce 2009 na 10 tis. obyvatel starších 65 let



Počet obyvatel na 1 praktického lékaře pro dospělé, dorost a děti v roce 2009



Počet ambulantních lékařů na 10 000 obyvatel v roce 2009



1. Sít' zdravotnických zařízení v ČR - zdravotnictví celkem

Druh zařízení	Počet zařízení	Přepočtený počet lékařů	Přepočtený počet ZPBD	Lůžka	Místa
fakultní nemocnice (včetně ambulantní části)	11	6 347,33	18 019,69	15 868	161
nemocnice (včetně ambulantní části)	152	12 274,46	39 272,58	44 766	576
nemocnice násl. péče (včetně ambulantní části)	28	231,04	887,57	2 358	-
nemocnice celkem	191	18 852,83	58 179,84	62 992	737
léčebny pro dlouhodobě nemocné	69	382,95	1 979,56	7 000	4
léčebny TBC a respiračních nemocí - dospělí	9	43,26	226,94	791	-
psychiatrické léčebny - dospělí	17	535,20	3 095,84	9 207	-
rehabilitační ústavy - dospělí	6	62,77	284,74	1 153	-
ostatní odborné léčebné ústavy - dospělí	11	134,03	593,89	1 707	-
dětské psychiatrické léčebny	3	15,72	92,75	260	-
ostatní dětské odborné léčebné ústavy	7	22,99	87,28	495	-
ozdravovny a sanatoria (celodenní)	7	3,43	32,95	505	-
hospic	15	32,91	176,36	398	-
další lůžková zařízení	10	78,79	138,39	188	11
odborné léčebné ústavy celkem	154	1 312,05	6 708,70	21 704	15
lázeňské léčebny - dospělí	84	321,93	1 042,87	26 106	-
dětské lázeňské léčebny	2	4,40	43,50	399	-
lázně celkem	86	326,33	1 086,37	26 505	-
sdužená ambulantní zařízení	189	1 623,79	2 483,28	x	45
zdravotnická střediska	139	386,75	624,22	x	26
samost. ordinace prakt. lékaře pro dospělé	4 432	4 604,93	4 376,49	x	-
samost. ordinace prakt. lék. pro děti a dorost	2 033	2 044,88	1 965,52	x	-
samost. ordinace prakt. lékaře stomatologa	5 416	6 011,07	5 352,25	x	-
samost. ordinace prakt. lékaře gynekologa	1 190	1 211,26	1 309,62	x	17
samost. ordinace odborného lék. specialisty	6 753	6 837,38	7 062,78	x	67
ostatní ambulantní zařízení	4 084	579,70	7 555,49	x	577
samostatná ambulantní zařízení celkem	24 236	23 299,76	30 729,65	x	732
kojenecké ústavy a dětské domovy	34	37,36	865,46	x	1 818
dětské stacionáře a centra	33	10,98	161,88	x	1 306
jesle a další dětská zařízení	46	0,21	196,50	x	1 419
stacionáře pro dospělé	36	55,80	93,95	x	702
dopravní a záchranná zdravotnická služba	238	1 043,12	2 997,44	x	-
ostatní	20	45,90	68,60	x	137
zvláštní zdravotnická zařízení celkem	407	1 193,37	4 383,83	x	5 452

1. Sít' zdravotnických zařízení v ČR - zdravotnictví celkem

Druh zařízení	Počet zařízení	Přepočtený počet lékařů	Přepočtený počet ZPBD	Lůžka	Místa
lékárny	2 320	-	4 653,52	x	x
výdejny	192	0,85	218,72	x	x
ostatní	1	-	-	x	x
zařízení lékárenské péče celkem - bez odloučených pracovišť	2 513	0,85	4 872,24	x	x
orgány ochrany veřejného zdraví	31	178,64	797,03	x	x
ostatní	41	21,25	27,96	x	52
celkem - absolutně	27 659	45 185,08	106 785,62	111 201	6 918
- na 10 000 obyvatel		43,01	101,63	105,84	6,58

2. Sít' zdravotnických zařízení v krajích - zdravotnictví celkem

Druh zařízení	Počet zařízení	Přepočtený počet lékařů	Přepočtený počet ZPBD	Lůžka	Místa
Hl. m. Praha					
fakultní nemocnice (včetně ambulantní části)	5	2 794,38	7 635,04	6 877	39
nemocnice (včetně ambulantní části)	17	1 388,42	3 845,06	2 919	54
nemocnice násl. péče (včetně ambulantní části)	6	34,59	134,87	437	-
nemocnice celkem	28	4 217,39	11 614,97	10 233	93
léčebny pro dlouhodobě nemocné	8	61,98	285,45	1 083	-
léčebny TBC a respiračních nemocí - dospělí	1	1,00	10,00	55	-
psychiatrické léčebny - dospělí	1	114,40	432,20	1 358	-
ostatní odborné léčebné ústavy - dospělí	2	12,30	36,50	94	-
hospic	1	1,42	5,00	25	-
další lůžková zařízení	2	45,79	70,12	50	11
odborné léčebné ústavy celkem	15	236,89	839,27	2 665	11
sdužená ambulantní zařízení	61	704,44	1 002,88	x	42
zdravotnická střediska	32	94,18	119,35	x	-
samost. ordinace prakt. lékaře pro dospělé	521	582,65	499,37	x	-
samost. ordinace prakt. lék. pro děti a dorost	238	240,03	225,67	x	-
samost. ordinace prakt. lékaře stomatologa	901	1 072,02	949,06	x	-
samost. ordinace prakt. lékaře gynekologa	171	200,43	199,81	x	-
samost. ordinace odborného lék. specialisty	1 275	1 426,91	1 312,66	x	29
ostatní ambulantní zařízení	563	103,29	1 205,34	x	138
samostatná ambulantní zařízení celkem	3 762	4 423,95	5 514,14	x	209
kojenecké ústavy a dětské domovy	3	6,01	98,04	x	215
dětské stacionáře a centra	1	-	15,00	x	88
jesle a další dětská zařízení	7	-	37,00	x	240
stacionáře pro dospělé	10	39,15	34,80	x	205
dopravní a záchranná zdravotnická služba	16	60,91	244,86	x	-
ostatní	4	23,25	10,26	x	17
zvláštní zdravotnická zařízení celkem	41	129,32	439,96	x	765
lékárny	300	-	837,08	x	x
výdejny	27	-	25,64	x	x
ostatní	1	-	-	x	x
zařízení lékárenské péče celkem - bez odloučených pracovišť	328	-	862,72	x	x
orgány ochrany veřejného zdraví	5	114,23	213,29	x	x
ostatní	15	13,32	23,41	x	52
celkem - absolutně	4 194	9 135,10	19 507,76	12 898	1 130
- na 10 000 obyvatel		73,14	156,18	103,26	9,05

2. Sít' zdravotnických zařízení v krajích - zdravotnictví celkem

Druh zařízení	Počet zařízení	Přepočtený počet lékařů	Přepočtený počet ZPBD	Lůžka	Místa
Středočeský kraj					
nemocnice (včetně ambulantní části)	21	1 447,48	4 381,43	5 412	45
nemocnice násl. péče (včetně ambulantní části)	4	29,57	122,25	384	-
nemocnice celkem	25	1 477,05	4 503,68	5 796	45
léčebny pro dlouhodobě nemocné	7	41,49	212,45	694	4
psychiatrické léčebny - dospělí	2	37,50	248,99	680	-
rehabilitační ústavy - dospělí	2	19,35	80,52	411	-
ostatní odborné léčebné ústavy - dospělí	2	38,51	138,95	262	-
ostatní dětské odborné léčebné ústavy	2	7,31	30,09	193	-
hospic	2	5,51	25,18	45	-
odborné léčebné ústavy celkem	17	149,67	736,18	2 285	4
lázeňské léčebny - dospělí	3	16,26	59,81	852	-
dětské lázeňské léčebny	1	2,40	12,50	80	-
lázně celkem	4	18,66	72,31	932	-
sdužená ambulantní zařízení	14	79,79	117,83	x	-
zdravotnická střediska	11	27,04	53,06	x	-
samost. ordinace prakt. lékaře pro dospělé	462	472,76	453,86	x	-
samost. ordinace prakt. lék. pro děti a dorost	234	238,77	224,73	x	-
samost. ordinace prakt. lékaře stomatologa	475	505,81	447,71	x	-
samost. ordinace prakt. lékaře gynekologa	118	117,00	129,79	x	-
samost. ordinace odborného lék. specialisty	579	550,78	514,17	x	9
ostatní ambulantní zařízení	364	35,73	596,04	x	69
samostatná ambulantní zařízení celkem	2 257	2 027,68	2 537,19	x	78
kojenecké ústavy a dětské domovy	5	5,02	89,85	x	208
dětské stacionáře a centra	3	1,15	9,75	x	79
jesle a další dětská zařízení	5	-	18,50	x	116
dopravní a záchranná zdravotnická služba	15	228,35	518,28	x	-
ostatní	2	-	1,21	x	10
zvláštní zdravotnická zařízení celkem	30	234,52	637,59	x	413

2. Sít' zdravotnických zařízení v krajích - zdravotnictví celkem

Druh zařízení	Počet zařízení	Přepočtený počet lékařů	Přepočtený počet ZPBD	Lůžka	Místa
lékárny	230	-	471,73	x	x
výdejny	14	-	19,01	x	x
zařízení lékárenské péče celkem - bez odloučených pracovišť	244	-	490,74	x	x
orgány ochrany veřejného zdraví	1	12,21	80,01	x	x
ostatní	1	-	-	x	-
celkem - absolutně	2 579	3 919,79	9 057,70	9 013	540
- na 10 000 obyvatel		31,42	72,60	72,25	4,33

2. Sít' zdravotnických zařízení v krajích - zdravotnictví celkem

Druh zařízení	Počet zařízení	Přepočtený počet lékařů	Přepočtený počet ZPBD	Lůžka	Místa
Jihočeský kraj					
nemocnice (včetně ambulantní části)	8	1 018,71	3 012,99	3 489	64
nemocnice násl. péče (včetně ambulantní části)	1	11,80	29,40	80	-
nemocnice celkem	9	1 030,51	3 042,39	3 569	64
léčebny pro dlouhodobě nemocné	4	21,98	130,94	415	-
léčebny TBC a respiračních nemocí - dospělí	1	2,00	13,00	50	-
psychiatrické léčebny - dospělí	3	15,28	62,60	230	-
dětské psychiatrické léčebny	1	6,05	53,47	160	-
hospic	1	1,66	12,75	30	-
odborné léčebné ústavy celkem	10	46,97	272,76	885	-
lázeňské léčebny - dospělí	5	16,02	51,50	1 488	-
lázně celkem	5	16,02	51,50	1 488	-
sdužená ambulantní zařízení	13	72,44	115,45	x	-
zdravotnická střediska	5	19,05	24,00	x	-
samost. ordinace prakt. lékaře pro dospělé	289	296,32	287,99	x	-
samost. ordinace prakt. lék. pro děti a dorost	126	128,50	120,30	x	-
samost. ordinace prakt. lékaře stomatologa	323	345,91	394,11	x	-
samost. ordinace prakt. lékaře gynekologa	83	79,11	97,24	x	-
samost. ordinace odborného lék. specialisty	371	351,69	379,67	x	-
ostatní ambulantní zařízení	257	33,13	488,12	x	-
samostatná ambulantní zařízení celkem	1 467	1 326,15	1 906,88	x	-
kojenecké ústavy a dětské domovy	1	0,20	9,00	x	20,00
jesle a další dětská zařízení	2	-	18,50	x	105
dopravní a záchranná zdravotnická služba	16	95,44	237,48	x	-
ostatní	2	1,20	3,23	x	9
zvláštní zdravotnická zařízení celkem	21	96,84	268,21	x	134
lékárny	146	-	248,87	x	x
výdejny	18	0,15	17,33	x	x
zařízení lékárenské péče celkem - bez odloučených pracovišť	164	0,15	266,20	x	x
orgány ochrany veřejného zdraví	2	1,00	18,50	x	x
ostatní	4	3,25	3,55	x	-
celkem - absolutně	1 682	2 520,89	5 829,99	5 942	198
- na 10 000 obyvatel		39,53	91,43	93,19	3,11

2. Sít' zdravotnických zařízení v krajích - zdravotnictví celkem

Druh zařízení	Počet zařízení	Přepočtený počet lékařů	Přepočtený počet ZPBD	Lůžka	Místa
Plzeňský kraj					
fakultní nemocnice (včetně ambulantní části)	1	681,91	1 892,81	1 891	28
nemocnice (včetně ambulantní části)	9	368,25	1 135,31	1 529	53
nemocnice násl. péče (včetně ambulantní části)	1	4,19	22,28	100	-
nemocnice celkem	11	1 054,35	3 050,40	3 520	81
léčebny pro dlouhodobě nemocné	2	23,60	114,12	380	-
léčebny TBC a respiračních nemocí - dospělí	1	7,24	41,50	155	-
psychiatrické léčebny - dospělí	1	65,45	438,13	1 225	-
hospic	1	2,50	13,75	28	-
další lůžková zařízení	1	1,00	8,00	20	-
odborné léčebné ústavy celkem	6	99,79	615,50	1 808	-
lázeňské léčebny - dospělí	1	5,05	15,00	404	-
lázně celkem	1	5,05	15,00	404	-
sdílená ambulantní zařízení	8	112,06	181,52	x	-
zdravotnická střediska	16	34,76	50,35	x	26
samost. ordinace prakt. lékaře pro dospělé	233	237,94	232,68	x	-
samost. ordinace prakt. lék. pro děti a dorost	102	104,45	102,66	x	-
samost. ordinace prakt. lékaře stomatologa	315	367,05	338,45	x	-
samost. ordinace prakt. lékaře gynekologa	65	56,57	64,95	x	-
samost. ordinace odborného lék. specialisty	373	371,66	383,04	x	-
ostatní ambulantní zařízení	207	42,91	463,60	x	21
samostatná ambulantní zařízení celkem	1 319	1 327,40	1 817,25	x	47
kojenecké ústavy a dětské domovy	2	6,11	66,61	x	142
dětské stacionáře a centra	1	0,75	1,63	x	26
jesle a další dětská zařízení	4	-	11,25	x	73
stacionáře pro dospělé	1	2,00	1,00	x	29
dopravní a záchranná zdravotnická služba	25	58,01	190,91	x	-
ostatní	1	-	5,00	x	10
zvláštní zdravotnická zařízení celkem	34	66,87	276,40	x	280
lékárny	124	-	245,91	x	x
výdejny	16	-	20,03	x	x
zařízení lékárenské péče celkem - bez odloučených pracovišť	140	-	265,94	x	x
orgány ochrany veřejného zdraví	3	7,75	39,03	x	x
celkem - absolutně	1 514	2 561,21	6 079,52	5 732	408
- na 10 000 obyvatel		44,79	106,31	100,23	7,13

2. Sít' zdravotnických zařízení v krajích - zdravotnictví celkem

Druh zařízení	Počet zařízení	Přepočtený počet lékařů	Přepočtený počet ZPBD	Lůžka	Místa
Karlovarský kraj					
nemocnice (včetně ambulantní části)	5	321,06	1 151,06	1 656	10,00
nemocnice celkem	5	321,06	1 151,06	1 656	10,00
léčebny pro dlouhodobě nemocné	5	14,65	118,59	453	-
odborné léčebné ústavy celkem	5	14,65	118,59	453	-
lázeňské léčebny - dospělí	48	133,90	390,78	12 771	-
dětské lázeňské léčebny	1	2,00	31,00	319	-
lázně celkem	49	135,90	421,78	13 090	-
sdílená ambulantní zařízení	4	24,28	54,17	x	-
zdravotnická střediska	5	12,18	21,00	x	-
samost. ordinace prakt. lékaře pro dospělé	123	127,75	126,12	x	-
samost. ordinace prakt. lék. pro děti a dorost	64	64,67	63,00	x	-
samost. ordinace prakt. lékaře stomatologa	145	159,81	158,91	x	-
samost. ordinace prakt. lékaře gynekologa	40	35,42	38,15	x	-
samost. ordinace odborného lék. specialisty	254	223,57	267,18	x	6
ostatní ambulantní zařízení	157	26,73	273,97	x	51
samostatná ambulantní zařízení celkem	792	674,41	1 002,50	x	57
kojenecké ústavy a dětské domovy	1	1,65	63,00	x	140
dětské stacionáře a centra	1	-	7,22	x	25
dopravní a záchranná zdravotnická služba	6	40,45	98,65	x	-
ostatní	1	4,50	4,50	x	5
zvláštní zdravotnická zařízení celkem	9	46,60	173,37	x	170
lékárny	74	-	140,76	x	x
výdejny	12	0,20	16,23	x	x
zařízení lékárenské péče celkem - bez odloučených pracovišť	86	0,20	156,99	x	x
orgány ochrany veřejného zdraví	2	-	12,00	x	x
ostatní	1	-	-	x	-
celkem - absolutně	949	1 192,82	3 036,29	15 199	237
- na 10 000 obyvatel		38,77	98,70	494,06	7,70

2. Sít' zdravotnických zařízení v krajích - zdravotnictví celkem

Druh zařízení	Počet zařízení	Přepočtený počet lékařů	Přepočtený počet ZPBD	Lůžka	Místa
Ústecký kraj					
nemocnice (včetně ambulantní části)	12	1 078,63	4 003,76	4 711	34
nemocnice násl. péče (včetně ambulantní části)	8	75,97	262,10	616	-
nemocnice celkem	20	1 154,60	4 265,86	5 327	34
léčebny pro dlouhodobě nemocné	6	25,75	132,10	477	-
psychiatrické léčebny - dospělí	2	27,96	184,95	737	-
dětské psychiatrické léčebny	1	3,80	16,80	50	-
hospic	2	5,83	20,48	41	-
další lůžková zařízení	2	14,36	17,20	33	-
odborné léčebné ústavy celkem	13	77,70	371,53	1 338	-
lázeňské léčebny - dospělí	3	19,07	45,08	1 083	-
lázně celkem	3	19,07	45,08	1 083	-
sdružená ambulantní zařízení	7	69,78	118,45	x	-
zdravotnická střediska	11	17,85	57,75	x	-
samost. ordinace prakt. lékaře pro dospělé	317	328,58	337,65	x	-
samost. ordinace prakt. lék. pro děti a dorost	155	157,94	155,10	x	-
samost. ordinace prakt. lékaře stomatologa	364	375,44	376,82	x	-
samost. ordinace prakt. lékaře gynekologa	108	101,56	113,03	x	-
samost. ordinace odborného lék. specialisty	445	428,15	475,61	x	-
ostatní ambulantní zařízení	278	80,57	699,20	x	77
samostatná ambulantní zařízení celkem	1 685	1 559,87	2 333,61	x	77
kojenecké ústavy a dětské domovy	2	1,00	67,97	x	132
dětské stacionáře a centra	4	0,73	10,50	x	120
jesle a další dětská zařízení	9	-	22,65	x	253
stacionáře pro dospělé	1	0,75	0,34	x	11
dopravní a záchranná zdravotnická služba	29	63,59	210,12	x	-
ostatní	-	-	1,00	x	-
zvláštní zdravotnická zařízení celkem	45	66,07	312,58	x	516
lékárny	178	-	432,17	x	x
výdejny	17	0,50	30,23	x	x
zařízení lékárenské péče celkem	195	0,50	462,40	x	x
- bez odloučených pracovišť					
orgány ochrany veřejného zdraví	2	9,80	81,82	x	x
celkem - absolutně	1 963	2 887,61	7 872,88	7 748	627
- na 10 000 obyvatel		34,53	94,15	92,66	7,50

2. Sít' zdravotnických zařízení v krajích - zdravotnictví celkem

Druh zařízení	Počet zařízení	Přepočtený počet lékařů	Přepočtený počet ZPBD	Lůžka	Místa
Liberecký kraj					
nemocnice (včetně ambulantní části)	8	707,21	2 231,31	2 676	47
nemocnice celkem	8	707,21	2 231,31	2 676	47
léčebny pro dlouhodobě nemocné	1	7,80	18,50	59	-
léčebny TBC a respiračních nemocí - dospělí	1	8,40	37,88	157	-
ostatní odborné léčebné ústavy - dospělí	1	8,86	29,53	52	-
ozdravovny a sanatoria (celodenní)	1	-	-	40	-
odborné léčebné ústavy celkem	4	25,06	85,91	308	-
lázeňské léčebny - dospělí	2	9,12	12,11	689	-
lázně celkem	2	9,12	12,11	689	-
sdružená ambulantní zařízení	8	22,50	36,42	x	-
zdravotnická střediska	8	19,06	29,02	x	-
samost. ordinace prakt. lékaře pro dospělé	185	194,43	179,31	x	-
samost. ordinace prakt. lék. pro děti a dorost	87	84,25	81,43	x	-
samost. ordinace prakt. lékaře stomatologa	214	226,40	207,43	x	-
samost. ordinace prakt. lékaře gynekologa	42	41,20	44,12	x	-
samost. ordinace odborného lék. specialisty	240	219,76	246,13	x	-
ostatní ambulantní zařízení	166	9,94	246,87	x	-
samostatná ambulantní zařízení celkem	950	817,54	1 070,73	x	-
kojenecké ústavy a dětské domovy	1	0,75	45,43	x	80
dětské stacionáře a centra	3	0,59	12,60	x	120
dopravní a záchranná zdravotnická služba	15	50,78	120,45	x	-
ostatní	1	-	-	x	-
zvláštní zdravotnická zařízení celkem	20	52,12	178,48	x	200
lékárny	99	-	176,06	x	x
výdejny	10	-	9,55	x	x
zařízení lékárenské péče celkem - bez odloučených pracovišť	109	-	185,61	x	x
orgány ochrany veřejného zdraví	2	1,63	20,04	x	x
ostatní	1	0,10	-	x	-
celkem - absolutně	1 096	1 612,78	3 784,19	3 673	247
- na 10 000 obyvatel		36,74	86,19	83,66	5,63

2. Sít' zdravotnických zařízení v krajích - zdravotnictví celkem

Druh zařízení	Počet zařízení	Přepočtený počet lékařů	Přepočtený počet ZPBD	Lůžka	Místa
Královéhradecký kraj					
fakultní nemocnice (včetně ambulantní části)	1	648,54	1 808,41	1 444	28
nemocnice (včetně ambulantní části)	9	492,50	1 662,47	2 165	24
nemocnice celkem	10	1 141,04	3 470,88	3 609	52
léčebny pro dlouhodobě nemocné	5	23,93	129,96	458	-
psychiatrické léčebny - dospělí	1	2,45	17,73	56	-
rehabilitační ústavy - dospělí	1	11,70	42,22	159	-
ostatní odborné léčebné ústavy - dospělí	1	1,15	15,60	28	-
ostatní dětské odborné léčebné ústavy	1	1,50	7,89	30	-
ozdravovny a sanatoria (celodenní)	4	2,13	24,45	295	-
hospic	1	1,65	12,08	30	-
odborné léčebné ústavy celkem	14	44,51	249,93	1 056	-
lázeňské léčebny - dospělí	3	24,01	89,39	1 480	-
lázně celkem	3	24,01	89,39	1 480	-
sdílená ambulantní zařízení	8	50,35	67,92	x	-
zdravotnická střediska	9	37,41	57,80	x	-
samost. ordinace prakt. lékaře pro dospělé	240	248,33	238,84	x	-
samost. ordinace prakt. lék. pro děti a dorost	116	118,00	109,15	x	-
samost. ordinace prakt. lékaře stomatologa	296	330,22	296,40	x	-
samost. ordinace prakt. lékaře gynekologa	59	60,30	67,70	x	-
samost. ordinace odborného lék. specialisty	396	382,27	421,39	x	-
ostatní ambulantní zařízení	234	15,05	381,18	x	11
samostatná ambulantní zařízení celkem	1 358	1 241,93	1 640,38	x	11
kojenecké ústavy a dětské domovy	1	0,60	20,50	x	39
dětské stacionáře a centra	1	0,60	4,60	x	30
jesle a další dětská zařízení	2	-	13,00	x	98
stacionáře pro dospělé	1	0,50	-	x	12
dopravní a záchranná zdravotnická služba	19	50,55	178,91	x	-
ostatní	1	3,50	4,00	x	8
zvláštní zdravotnická zařízení celkem	25	55,75	221,01	x	187
lékárny	142	-	189,76	x	x
výdejny	5	-	6,80	x	x
zařízení lékárenské péče celkem	147	-	196,56	x	x
- bez odloučených pracovišť					

2. Sít' zdravotnických zařízení v krajích - zdravotnictví celkem

Druh zařízení	Počet zařízení	Přepočtený počet lékařů	Přepočtený počet ZPBD	Lůžka	Místa
orgány ochrany veřejného zdraví	2	4,63	41,30	x	x
ostatní	2	0,30	-	x	-
celkem - absolutně	1 561	2 512,17	5 909,45	6 145	250
- na 10 000 obyvatel		45,31	106,59	110,84	4,51

2. Sít' zdravotnických zařízení v krajích - zdravotnictví celkem

Druh zařízení	Počet zařízení	Přepočtený počet lékařů	Přepočtený počet ZPBD	Lůžka	Místa
Pardubický kraj					
nemocnice (včetně ambulantní části)	7	690,40	2 011,55	2 352	-
nemocnice násl. péče (včetně ambulantní části)	3	39,59	158,21	330	-
nemocnice celkem	10	729,99	2 169,76	2 682	-
léčebny pro dlouhodobě nemocné	2	14,12	51,24	186	-
rehabilitační ústavy - dospělí	1	9,09	31,08	170	-
ostatní odborné léčebné ústavy - dospělí	3	53,75	266,22	913	-
hospic	1	2,80	9,00	27	-
odborné léčebné ústavy celkem	7	79,76	357,54	1 296	-
lázeňské léčebny - dospělí	1	6,70	21,50	576	-
lázně celkem	1	6,70	21,50	576	-
sdílená ambulantní zařízení	7	47,51	88,24	x	-
zdravotnická střediska	4	17,87	25,00	x	-
samost. ordinace prakt. lékaře pro dospělé	215	215,79	215,58	x	-
samost. ordinace prakt. lék. pro děti a dorost	93	92,28	86,54	x	-
samost. ordinace prakt. lékaře stomatologa	252	261,81	250,09	x	-
samost. ordinace prakt. lékaře gynekologa	52	46,19	51,61	x	-
samost. ordinace odborného lék. specialisty	325	348,81	417,51	x	-
ostatní ambulantní zařízení	219	37,31	373,73	x	75
samostatná ambulantní zařízení celkem	1 167	1 067,57	1 508,30	x	75
kojenecké ústavy a dětské domovy	3	3,44	62,00	x	126
dětské stacionáře a centra	1	0,20	5,50	x	52
jesle a další dětská zařízení	1	0,19	2,00	x	18
dopravní a záchranná zdravotnická služba	12	66,47	148,04	x	-
ostatní	1	1,93	5,50	x	11
zvláštní zdravotnická zařízení celkem	18	72,23	223,04	x	207
lékárny	120	-	210,39	x	x
výdejny	4	-	6,00	x	x
zařízení lékárenské péče celkem - bez odloučených pracovišť	124	-	216,39	x	x
orgány ochrany veřejného zdraví	2	3,02	15,46	x	x
ostatní	7	2,80	-	x	-
celkem - absolutně	1 336	1 962,07	4 511,99	4 554	282
- na 10 000 obyvatel		38,00	87,39	88,20	5,46

2. Sít' zdravotnických zařízení v krajích - zdravotnictví celkem

Druh zařízení	Počet zařízení	Přepočtený počet lékařů	Přepočtený počet ZPBD	Lůžka	Místa
Vysočina					
nemocnice (včetně ambulantní části)	6	635,55	2 384,37	2 794	55
nemocnice celkem	6	635,55	2 384,37	2 794	55
léčebny pro dlouhodobě nemocné	6	25,03	147,72	502	-
léčebny TBC a respiračních nemocí - dospělí	2	9,32	55,21	120	-
psychiatrické léčebny - dospělí	2	70,32	476,19	1 304	-
rehabilitační ústavy - dospělí	1	3,10	13,13	40	-
dětské psychiatrické léčebny	1	5,87	22,48	50	-
další lůžková zařízení	1	2,70	20,00	60	-
odborné léčebné ústavy celkem	13	116,34	734,73	2 076	-
sdružená ambulantní zařízení	12	50,94	82,61	x	-
zdravotnická střediska	3	5,62	11,00	x	-
samost. ordinace prakt. lékaře pro dospělé	217	220,97	217,92	x	-
samost. ordinace prakt. lék. pro děti a dorost	104	106,00	102,72	x	-
samost. ordinace prakt. lékaře stomatologa	234	254,45	258,79	x	-
samost. ordinace prakt. lékaře gynekologa	55	51,44	53,66	x	-
samost. ordinace odborného lék. specialisty	293	264,87	275,79	x	-
ostatní ambulantní zařízení	187	16,21	367,50	x	-
samostatná ambulantní zařízení celkem	1 105	970,50	1 369,99	x	-
kojenecké ústavy a dětské domovy	2	-	34,00	x	89
dětské stacionáře a centra	2	-	6,55	x	57
jesle a další dětská zařízení	2	-	8,00	x	55
stacionáře pro dospělé	2	0,30	2,00	x	37
dopravní a záchranná zdravotnická služba	10	59,63	167,49	x	-
ostatní	1	1,00	4,50	x	11
zvláštní zdravotnická zařízení celkem	19	60,93	222,54	x	249
lékárny	114	-	225,78	x	x
výdejny	8	-	4,00	x	x
zařízení lékárenské péče celkem - bez odloučených pracovišť	122	-	229,78	x	x
orgány ochrany veřejného zdraví	2	2,30	27,00	x	x
celkem - absolutně	1 267	1 785,62	4 968,41	4 870	304
- na 10 000 obyvatel		34,67	96,48	94,56	5,90

2. Sít' zdravotnických zařízení v krajích - zdravotnictví celkem

Druh zařízení	Počet zařízení	Přepočtený počet lékařů	Přepočtený počet ZPBD	Lůžka	Místa
Jihomoravský kraj					
fakultní nemocnice (včetně ambulantní části)	2	1 244,68	3 608,83	3 058	35
nemocnice (včetně ambulantní části)	19	1 375,76	4 132,75	4 684	58
nemocnice násl. péče (včetně ambulantní části)	1	14,90	58,50	164	-
nemocnice celkem	22	2 635,34	7 800,08	7 906	93
léčebny pro dlouhodobě nemocné	2	25,39	102,78	363	-
psychiatrické léčebny - dospělí	1	51,48	325,01	827	-
ostatní dětské odborné léčebné ústavy	2	4,24	19,60	72	-
ozdravovny a sanatoria (celodenní)	1	0,80	8,50	70	-
hospic	2	5,20	34,50	70	-
další lůžková zařízení	2	6,14	13,00	13	-
odborné léčebné ústavy celkem	10	93,25	503,39	1 415	-
lázeňské léčebny - dospělí	1	8,00	22,00	312	-
lázně celkem	1	8,00	22,00	312	-
sdružená ambulantní zařízení	20	154,53	228,93	x	3
zdravotnická střediska	14	41,16	74,65	x	-
samost. ordinace prakt. lékaře pro dospělé	522	534,66	483,30	x	-
samost. ordinace prakt. lék. pro děti a dorost	228	226,24	216,34	x	-
samost. ordinace prakt. lékaře stomatologa	592	665,72	544,70	x	-
samost. ordinace prakt. lékaře gynekologa	127	141,17	143,92	x	13
samost. ordinace odborného lék. specialisty	723	752,96	715,52	x	23
ostatní ambulantní zařízení	377	66,07	719,10	x	25
samostatná ambulantní zařízení celkem	2 603	2 582,51	3 126,46	x	64
kojenecké ústavy a dětské domovy	3	3,67	98,90	x	195
dětské stacionáře a centra	5	5,00	54,60	x	257
jesle a další dětská zařízení	3	-	15,00	x	110
stacionáře pro dospělé	4	4,05	21,20	x	158
dopravní a záchranná zdravotnická služba	29	117,25	267,14	x	-
ostatní	2	8,20	6,00	x	13
zvláštní zdravotnická zařízení celkem	46	138,17	462,84	x	733

2. Sít' zdravotnických zařízení v krajích - zdravotnictví celkem

Druh zařízení	Počet zařízení	Přepočtený počet lékařů	Přepočtený počet ZPBD	Lůžka	Místa
lékárny	263	-	534,27	x	x
výdejny	16	-	7,50	x	x
zařízení lékárenské péče celkem - bez odloučených pracovišť	279	-	541,77	x	x
orgány ochrany veřejného zdraví	2	5,50	42,45	x	x
ostatní	6	1,38	1,00	x	-
celkem - absolutně	2 969	5 464,15	12 499,99	9 633	890
- na 10 000 obyvatel		47,44	108,53	83,64	7,73

2. Sít' zdravotnických zařízení v krajích - zdravotnictví celkem

Druh zařízení	Počet zařízení	Přepočtený počet lékařů	Přepočtený počet ZPBD	Lůžka	Místa
Olomoucký kraj					
fakultní nemocnice (včetně ambulantní části)	1	516,70	1 624,08	1 393	18
nemocnice (včetně ambulantní části)	7	552,70	1 777,72	2 045	34
nemocnice násl. péče (včetně ambulantní části)	1	3,00	17,36	42	-
nemocnice celkem	9	1 072,40	3 419,16	3 480	52
léčebny pro dlouhodobě nemocné	6	30,97	159,83	563	-
léčebny TBC a respiračních nemocí - dospělí	1	5,07	22,50	60	-
psychiatrické léčebny - dospělí	2	43,14	219,85	675	-
ostatní odborné léčebné ústavy - dospělí	1	7,56	49,59	128	-
ostatní dětské odborné léčebné ústavy	1	6,81	18,70	138	-
ozdravovny a sanatoria (celodenní)	1	0,50	-	100	-
hospic	1	2,00	13,00	30	-
odborné léčebné ústavy celkem	13	96,05	483,47	1 694	-
lázeňské léčebny - dospělí	7	32,75	111,84	2 433	-
lázně celkem	7	32,75	111,84	2 433	-
sdužená ambulantní zařízení	7	109,92	150,25	x	-
zdravotnická střediska	11	43,81	71,31	x	-
samost. ordinace prakt. lékaře pro dospělé	291	298,29	275,12	x	-
samost. ordinace prakt. lék. pro děti a dorost	139	138,15	132,58	x	-
samost. ordinace prakt. lékaře stomatologa	346	381,11	308,67	x	-
samost. ordinace prakt. lékaře gynekologa	71	76,40	83,68	x	-
samost. ordinace odborného lék. specialisty	411	412,95	406,43	x	-
ostatní ambulantní zařízení	324	28,66	507,04	x	15
samostatná ambulantní zařízení celkem	1 600	1 489,29	1 935,08	x	15
kojenecké ústavy a dětské domovy	4	3,00	59,82	x	158
dětské stacionáře a centra	3	0,65	3,83	x	225
jesle a další dětská zařízení	3	-	15,00	x	100
stacionáře pro dospělé	1	0,80	1,80	x	16
dopravní a záchranná zdravotnická služba	14	40,49	151,35	x	-
ostatní	-	-	-	x	-
zvláštní zdravotnická zařízení celkem	25	44,94	231,80	x	499

2. Sít' zdravotnických zařízení v krajích - zdravotnictví celkem

Druh zařízení	Počet zařízení	Přepočtený počet lékařů	Přepočtený počet ZPBD	Lůžka	Místa
lékárny	134	-	232,69	x	x
výdejny	17	-	12,00	x	x
zařízení lékárenské péče celkem - bez odloučených pracovišť	151	-	244,69	x	x
orgány ochrany veřejného zdraví	2	-	-	x	x
ostatní	3	-	-	x	-
celkem - absolutně	1 810	2 735,43	6 426,04	7 607	566
- na 10 000 obyvatel		42,61	100,09	118,48	8,82

2. Sít' zdravotnických zařízení v krajích - zdravotnictví celkem

Druh zařízení	Počet zařízení	Přepočtený počet lékařů	Přepočtený počet ZPBD	Lůžka	Místa
Zlínský kraj					
nemocnice (včetně ambulantní části)	7	771,75	2 473,98	2 873	37
nemocnice násl. péče (včetně ambulantní části)	3	17,43	82,60	205	-
nemocnice celkem	10	789,18	2 556,58	3 078	37
léčebny pro dlouhodobě nemocné	4	21,13	112,25	362	-
psychiatrické léčebny - dospělí	1	48,25	371,75	1 100	-
hospic	2	2,60	19,30	42	-
odborné léčebné ústavy celkem	7	71,98	503,30	1 504	-
lázeňské léčebny - dospělí	7	26,95	91,12	2 167	-
lázně celkem	7	26,95	91,12	2 167	-
sdílená ambulantní zařízení	5	16,00	26,00	x	-
zdravotnická střediska	1	0,20	0,60	x	-
samost. ordinace prakt. lékaře pro dospělé	284	289,91	276,08	x	-
samost. ordinace prakt. lék. pro děti a dorost	111	111,01	109,66	x	-
samost. ordinace prakt. lékaře stomatologa	340	379,13	332,72	x	-
samost. ordinace prakt. lékaře gynekologa	66	63,85	71,23	x	-
samost. ordinace odborného lék. specialisty	336	357,06	400,20	x	-
ostatní ambulantní zařízení	276	11,63	439,21	x	9,00
samostatná ambulantní zařízení celkem	1 419	1 228,79	1 655,70	x	9,00
kojenecké ústavy a dětské domovy	2	0,86	31,64	x	71
dětské stacionáře a centra	1	-	8,00	x	20
jesle a další dětská zařízení	4	0,02	15,60	x	105
dopravní a záchranná zdravotnická služba	16	46,65	134,02	x	-
ostatní	1	-	4,00	x	4
zvláštní zdravotnická zařízení celkem	24	47,53	193,26	x	200
lékárny	131	-	207,76	x	x
výdejny	3	-	0,50	x	x
zařízení lékárenské péče celkem	134	-	208,26	x	x
- bez odloučených pracovišť					
orgány ochrany veřejného zdraví	2	-	-	x	x
ostatní	1	-	-	x	-
celkem - absolutně	1 604	2 164,53	5 208,22	6 749	246
- na 10 000 obyvatel		36,62	88,12	114,19	4,16

2. Sít' zdravotnických zařízení v krajích - zdravotnictví celkem

Druh zařízení	Počet zařízení	Přepočtený počet lékařů	Přepočtený počet ZPBD	Lůžka	Místa
Moravskoslezský kraj					
fakultní nemocnice (včetně ambulantní části)	1	461,12	1 450,52	1 205	13
nemocnice (včetně ambulantní části)	17	1 426,04	5 068,82	5 461	61
nemocnice celkem	18	1 887,16	6 519,34	6 666	74
léčebny pro dlouhodobě nemocné	11	45,13	263,63	1 005	-
léčebny TBC a respiračních nemocí - dospělí	2	10,23	46,85	194	-
psychiatrické léčebny - dospělí	1	58,97	318,44	1 015	-
rehabilitační ústavy - dospělí	1	19,53	117,79	373	-
ostatní odborné léčebné ústavy - dospělí	1	11,90	57,50	230	-
ostatní dětské odborné léčebné ústavy	1	3,13	11,00	62	-
hospic	1	1,74	11,32	30	-
další lůžková zařízení	2	8,80	10,07	12	-
odborné léčebné ústavy celkem	20	159,43	836,60	2 921	-
lázeňské léčebny - dospělí	3	24,10	132,74	1 851	-
lázně celkem	3	24,10	132,74	1 851	-
sdružená ambulantní zařízení	15	109,25	212,61	x	-
zdravotnická střediska	9	16,56	29,33	x	-
samost. ordinace prakt. lékaře pro dospělé	533	556,55	552,67	x	-
samost. ordinace prakt. lék. pro děti a dorost	236	234,59	235,64	x	-
samost. ordinace prakt. lékaře stomatologa	619	686,19	488,39	x	-
samost. ordinace prakt. lékaře gynekologa	133	140,62	150,73	x	4,00
samost. ordinace odborného lék. specialisty	732	745,94	847,48	x	-
ostatní ambulantní zařízení	475	72,47	794,59	x	86
samostatná ambulantní zařízení celkem	2 752	2 562,17	3 311,44	x	90
kojenecké ústavy a dětské domovy	4	5,05	118,70	x	203
dětské stacionáře a centra	7	1,31	22,10	x	207
jesle a další dětská zařízení	4	-	20,00	x	146
stacionáře pro dospělé	16	8,25	32,81	x	234
dopravní a záchranná zdravotnická služba	16	64,55	329,74	x	-
ostatní	3	2,32	19,40	x	39
zvláštní zdravotnická zařízení celkem	50	81,48	542,75	x	829

2. Sít' zdravotnických zařízení v krajích - zdravotnictví celkem

Druh zařízení	Počet zařízení	Přepočtený počet lékařů	Přepočtený počet ZPBD	Lůžka	Místa
lékárny	265	-	500,29	x	x
výdejny	25	-	43,90	x	x
zařízení lékárenské péče celkem - bez odloučených pracovišť	290	-	544,19	x	x
orgány ochrany veřejného zdraví	2	16,57	206,13	x	x
celkem - absolutně	3 135	4 730,91	12 093,19	11 438	993
- na 10 000 obyvatel		37,93	96,95	91,70	7,96

3. Sít' zdravotnických zařízení v ČR - zřizovatel MZ

Druh zařízení	Počet zařízení	Přepočtený počet lékařů	Přepočtený počet ZPBD	Lůžka	Místa
fakultní nemocnice (včetně ambulantní části)	11	6 347,33	18 019,69	15 868	161
nemocnice (včetně ambulantní části)	8	923,74	2 661,05	1 435	39
nemocnice celkem	19	7 271,07	20 680,74	17 303	200
léčebny pro dlouhodobě nemocné	5	44,40	227,98	960	-
léčebny TBC a respiračních nemocí - dospělí	2	8,24	51,50	210	-
psychiatrické léčebny - dospělí	13	511,92	2 994,14	8 850	-
rehabilitační ústavy - dospělí	2	31,11	177,49	623	-
ostatní odborné léčebné ústavy - dospělí	1	26,06	126,51	505	-
dětské psychiatrické léčebny	3	15,72	92,75	260	-
odborné léčebné ústavy celkem	26	637,45	3 670,37	11 408	-
lázeňské léčebny - dospělí	5	22,41	108,62	1 717	-
dětské lázeňské léčebny	1	2,00	31,00	319	-
lázně celkem	6	24,41	139,62	2 036	-
sdílená ambulantní zařízení	1	31,90	60,15	x	-
samost. ordinace prakt. lékaře pro dospělé	1	1,00	1,00	x	-
samost. ordinace odborného lék. specialisty	7	6,98	7,55	x	-
samostatná ambulantní zařízení celkem	9	39,88	68,70	x	-
kojenecké ústavy a dětské domovy	2	5,01	82,04	x	185
dětské stacionáře a centra	1	0,20	0,10	x	5
stacionáře pro dospělé	6	10,00	22,90	x	139
ostatní	2	8,80	16,26	x	30
zvláštní zdravotnická zařízení celkem	11	24,01	121,30	x	359
lékárny	22	-	321,34	x	x
ostatní	1	-	-	x	x
zařízení lékárenské péče celkem - bez odloučených pracovišť	23	-	321,34	x	x
orgány ochrany veřejného zdraví	29	148,45	754,28	x	x
ostatní	9	5,40	7,50	x	-
celkem - absolutně	132	8 150,67	25 763,85	30 747	559
- na 10 000 obyvatel		7,76	24,52	29,26	0,53

4. Sít' zdravotnických zařízení v ČR - zřizovatel kraj

Druh zařízení	Počet zařízení	Přepočtený počet lékařů	Přepočtený počet ZPBD	Lůžka	Místa
nemocnice (včetně ambulantní části)	19	2 146,69	7 607,98	8 670	149
nemocnice násl. péče (včetně ambulantní části)	5	51,87	209,67	590	-
nemocnice celkem	24	2 198,56	7 817,65	9 260	149
léčebny pro dlouhodobě nemocné	13	77,15	389,57	1 376	-
léčebny TBC a respiračních nemocí - dospělí	4	19,39	100,94	321	-
psychiatrické léčebny - dospělí	2	13,97	65,20	220	-
rehabilitační ústavy - dospělí	2	20,79	73,30	329	-
ostatní odborné léčebné ústavy - dospělí	3	35,25	189,30	536	-
ostatní dětské odborné léčebné ústavy	4	8,87	38,49	164	-
ozdravovny a sanatoria (celodenní)	5	2,93	32,95	365	-
odborné léčebné ústavy celkem	33	178,35	889,75	3 311	-
sružená ambulantní zařízení	1	20,50	23,10	x	-
zdravotnická střediska	2	3,36	5,80	x	-
samost. ordinace prakt. lékaře pro dospělé	2	3,00	2,00	x	-
samost. ordinace odborného lék. specialisty	4	2,03	10,94	x	-
ostatní ambulantní zařízení	8	8,47	38,36	x	-
samostatná ambulantní zařízení celkem	17	37,36	80,20	x	-
kojenecké ústavy a dětské domovy	26	18,65	519,74	x	1 174
dětské stacionáře a centra	3	3,00	48,50	x	248
stacionáře pro dospělé	4	12,00	9,50	x	26
dopravní a záchranná zdravotnická služba	30	974,55	2 786,13	x	-
ostatní	5	9,60	25,13	x	51
zvláštní zdravotnická zařízení celkem	68	1 017,80	3 389,00	x	1 499
lékárny	20	-	120,12	x	x
výdejny	1	-	1,00	x	x
zařízení lékárenské péče celkem - bez odloučených pracovišť	21	-	121,12	x	x
ostatní	-	-	-	x	-
celkem - absolutně	163	3 432,07	12 297,72	12 571	1 648
- na 10 000 obyvatel		3,27	11,70	11,96	1,57

5. Sít' zdravotnických zařízení v ČR - zřizovatel město, obec

Druh zařízení	Počet zařízení	Přepočtený počet lékařů	Přepočtený počet ZPBD	Lůžka	Místa
nemocnice (včetně ambulantní části)	16	1 008,56	3 235,52	3 938	43
nemocnice násl. péče (včetně ambulantní části)	2	14,17	72,69	165	-
nemocnice celkem	18	1 022,73	3 308,21	4 103	43
léčebny pro dlouhodobě nemocné	8	61,07	260,79	954	-
léčebny TBC a respiračních nemocí - dospělí	1	7,00	28,65	80	-
ostatní odborné léčebné ústavy - dospělí	2	15,16	51,28	93	-
odborné léčebné ústavy celkem	11	83,23	340,72	1 127	-
lázeňské léčebny - dospělí	1	8,00	22,00	312	-
lázně celkem	1	8,00	22,00	312	-
sdílená ambulantní zařízení	12	140,44	205,69	x	-
zdravotnická střediska	2	0,29	12,00	x	-
samost. ordinace prakt. lékaře pro dospělé	1	1,00	1,00	x	-
samost. ordinace odborného lék. specialisty	5	3,02	4,65	x	-
ostatní ambulantní zařízení	36	35,01	176,57	x	45,00
samostatná ambulantní zařízení celkem	56	179,76	399,91	x	45,00
kojenecké ústavy a dětské domovy	4	12,50	240,68	x	409
dětské stacionáře a centra	19	5,44	100,32	x	658
jesle a další dětská zařízení	44	0,21	189,50	x	1 369
stacionáře pro dospělé	1	-	7,00	x	76
dopravní a záchranná zdravotnická služba	3	-	6,00	x	-
ostatní	2	1,72	7,00	x	17
zvláštní zdravotnická zařízení celkem	73	19,87	550,50	x	2 599
lékárny	7	-	29,22	x	x
výdejny	1	-	3,00	x	x
zařízení lékárenské péče celkem	8	-	32,22	x	x
- bez odloučených pracovišť					
ostatní	3	2,75	3,55	x	-
celkem - absolutně	170	1 316,34	4 657,11	5 542	2 617
- na 10 000 obyvatel		1,25	4,43	5,27	2,49

6. Sít' zdravotnických zařízení v ČR - zřizovatel fyzická osoba, církev, jiná právnická osoba

Druh zařízení	Počet zařízení	Přepočtený počet lékařů	Přepočtený počet ZPBD	Lůžka	Místa
nemocnice (včetně ambulantní části)	104	7 682,03	24 383,75	29 281	345
nemocnice násl. péče (včetně ambulantní části)	21	165,00	605,21	1 603	-
nemocnice celkem	125	7 847,03	24 988,96	30 884	345
léčebny pro dlouhodobě nemocné	42	199,33	1 095,22	3 687	4
léčebny TBC a respiračních nemocí - dospělí	2	8,63	45,85	180	-
psychiatrické léčebny - dospělí	2	9,31	36,50	137	-
rehabilitační ústavy - dospělí	1	3,10	13,13	40	-
ostatní odborné léčebné ústavy - dospělí	5	57,56	226,80	573	-
ostatní dětské odborné léčebné ústavy	3	14,12	48,79	331	-
ozdravovny a sanatoria (celodenní)	2	0,50	-	140	-
hospic	15	32,91	176,36	398	-
další lůžková zařízení	9	54,00	105,27	156	11
odborné léčebné ústavy celkem	81	379,46	1 747,92	5 642	15
lázeňské léčebny - dospělí	74	281,21	886,25	23 412	-
dětské lázeňské léčebny	1	2,40	12,50	80	-
lázně celkem	75	283,61	898,75	23 492	-
sdužená ambulantní zařízení	171	1 402,79	2 158,75	x	45
zdravotnická střediska	76	158,08	185,85	x	-
samost. ordinace prakt. lékaře pro dospělé	4 386	4 535,86	4 306,49	x	-
samost. ordinace prakt. lék. pro děti a dorost	2 033	2 044,88	1 965,52	x	-
samost. ordinace prakt. lékaře stomatologa	5 414	6 008,07	5 347,25	x	-
samost. ordinace prakt. lékaře gynekologa	1 190	1 211,26	1 309,62	x	17
samost. ordinace odborného lék. specialisty	6 735	6 822,15	7 033,64	x	67
ostatní ambulantní zařízení	4 040	536,22	7 340,56	x	532
samostatná ambulantní zařízení celkem	24 045	22 719,31	29 647,68	x	661
kojenecké ústavy a dětské domovy	2	1,20	23,00	x	50
dětské stacionáře a centra	10	2,34	12,96	x	395
jesle a další dětská zařízení	2	-	7,00	x	50
stacionáře pro dospělé	25	33,80	54,55	x	461
dopravní a záchranná zdravotnická služba	204	61,57	192,31	x	-
ostatní	11	25,78	20,21	x	39
zvláštní zdravotnická zařízení celkem	254	124,69	310,03	x	995

**6. Sít' zdravotnických zařízení v ČR - zřizovatel fyzická osoba, církev,
jiná právnická osoba**

Druh zařízení	Počet zařízení	Přepočtený počet lékařů	Přepočtený počet ZPBD	Lůžka	Místa
lékárny	2 267	-	4 168,04	x	x
výdejny	190	0,85	214,72	x	x
ostatní	-	-	-	x	x
zařízení lékárenské péče celkem - bez odloučených pracovišť	2 457	0,85	4 382,76	x	x
ostatní	29	13,10	16,91	x	52
celkem - absolutně	27 066	31 368,05	61 993,01	60 018	2 068
- na 10 000 obyvatel		29,85	59,00	57,12	1,97

7. Sít' zdravotnických zařízení v ČR - zřizovatel ostatní centrální orgány

Druh zařízení	Počet zařízení	Přepočtený počet lékařů	Přepočtený počet ZPBD	Lůžka	Místa
nemocnice (včetně ambulantní části)	5	513,44	1 384,28	1 442	-
nemocnice celkem	5	513,44	1 384,28	1 442	-
léčebny pro dlouhodobě nemocné	1	1,00	6,00	23	-
rehabilitační ústavy - dospělí	1	7,77	20,82	161	-
další lůžková zařízení	1	24,79	33,12	32	-
odborné léčebné ústavy celkem	3	33,56	59,94	216	-
lázeňské léčebny - dospělí	4	10,31	26,00	665	-
lázně celkem	4	10,31	26,00	665	-
sdružená ambulantní zařízení	4	28,16	35,59	x	-
zdravotnická střediska	59	225,02	420,57	x	26
samost. ordinace prakt. lékaře pro dospělé	42	64,07	66,00	x	-
samost. ordinace prakt. lékaře stomatologa	2	3,00	5,00	x	-
samost. ordinace odborného lék. specialisty	2	3,20	6,00	x	-
ostatní ambulantní zařízení	-	-	-	x	-
samostatná ambulantní zařízení celkem	109	323,45	533,16	x	26
dopravní a záchranná zdravotnická služba	1	7,00	13,00	x	x
zvláštní zdravotnická zařízení celkem	1	7,00	13,00	x	x
lékárny	4	-	14,80	x	x
zařízení lékárenské péče celkem - bez odloučených pracovišť	4	-	14,80	x	x
orgány ochrany veřejného zdraví	2	30,19	42,75	x	x
ostatní	-	-	-	x	-
celkem - absolutně	128	917,95	2 073,93	2 323	26
- na 10 000 obyvatel		0,87	1,97	2,21	0,02

8. Ambulantní péče v lůžkových a ambulantních zařízeních v ČR - zdravotnictví celkem

Oddělení	Přepočtený počet		na 10 000 obyvatel		Počet ZPBD na 1 lékaře
	lékaři	ZPBD	lékaři	ZPBD	
bez specifikace	0,15	4,70	0,00	0,00	31,33
interna	1 731,67	2 778,35	1,65	2,64	1,60
kardiologie	389,71	518,50	0,37	0,49	1,33
revmatologie	123,35	135,07	0,12	0,13	1,10
diabetologie	196,26	198,13	0,19	0,19	1,01
gastroenterologie	186,84	249,85	0,18	0,24	1,34
endokrinologie	108,90	100,21	0,10	0,10	0,92
klinická farmakologie	12,60	16,30	0,01	0,02	1,29
geriatrie	14,56	21,46	0,01	0,02	1,47
infekční	81,87	125,45	0,08	0,12	1,53
alergologie a klinická imunologie	360,31	462,21	0,34	0,44	1,28
tuberkulózy a respiračních nemocí	351,84	614,91	0,33	0,59	1,75
nervové (neurologie)	760,32	896,90	0,72	0,85	1,18
psychiatrie	693,15	381,53	0,66	0,36	0,55
sexuologie	16,45	13,90	0,02	0,01	0,84
nemoci z povolání	55,46	65,30	0,05	0,06	1,18
dětské (pediatrie)	305,19	461,42	0,29	0,44	1,51
angiologie	17,25	14,00	0,02	0,01	0,81
ženské (gynekologie, porodnictví)	314,50	706,33	0,30	0,67	2,25
novorozenecké (neonatologie)	9,41	46,10	0,01	0,04	4,90
chirurgie	1 112,41	1 879,12	1,06	1,79	1,69
neurochirurgie	44,64	107,82	0,04	0,10	2,42
plastická chirurgie	116,34	172,28	0,11	0,16	1,48
kardiochirurgie	33,53	60,30	0,03	0,06	1,80
traumatologie	32,73	115,35	0,03	0,11	3,52
anesteziologicko - resuscitační	1 057,21	1 432,55	1,01	1,36	1,36
ortopedie	645,82	764,35	0,61	0,73	1,18
urologie	350,20	506,39	0,33	0,48	1,45
ORL (ušní, nosní, krční)	659,40	817,52	0,63	0,78	1,24
foniatrie a audiologie	41,60	51,36	0,04	0,05	1,23
oční (oftalmologie)	980,91	1 185,48	0,93	1,13	1,21
stomatologie	379,57	3 890,45	0,36	3,70	10,25
kožní (dermatovenerologie)	686,57	778,04	0,65	0,74	1,13
klinická onkologie	125,68	238,20	0,12	0,23	1,90
radiační onkologie	196,97	496,28	0,19	0,47	2,52

8. Ambulantní péče v lůžkových a ambulantních zařízeních v ČR - zdravotnictví celkem

Oddělení	Přepočtený počet		na 10 000 obyvatel		Počet ZPBD na 1 lékaře
	lékaři	ZPBD	lékaři	ZPBD	
dorostové	5,22	3,22	0,00	0,00	0,62
tělovýchovné lékařství	27,58	25,19	0,03	0,02	0,91
lékařská genetika	91,87	216,95	0,09	0,21	2,36
záchranná služba	10,70	5,00	0,01	0,00	0,47
dětská chirurgie	25,74	67,59	0,02	0,06	2,63
praktický lékař pro dospělé	5 298,10	5 259,36	5,04	5,01	0,99
praktický lékař pro děti a dorost	2 138,40	2 072,38	2,04	1,97	0,97
praktický lékař stomatolog	6 226,23	5 625,68	5,93	5,35	0,90
praktický lékař gynekolog	1 381,31	1 554,28	1,31	1,48	1,13
korektivní dermatologie	9,74	7,95	0,01	0,01	0,82
nefrologie	39,11	96,26	0,04	0,09	2,46
klinická biochemie	295,72	2 866,32	0,28	2,73	9,69
klinická hematologie	166,45	759,02	0,16	0,72	4,56
radiologie a zobrazovací metody	1 453,63	3 207,35	1,38	3,05	2,21
protetika	12,14	71,29	0,01	0,07	5,87
transfúzní služba	204,95	1 258,19	0,20	1,20	6,14
rehabilitace a fyzikální medicína	553,87	969,09	0,53	0,92	1,75
nukleární medicína	145,60	394,89	0,14	0,38	2,71
patologie	386,92	739,07	0,37	0,70	1,91
soudní lékařství	68,98	77,44	0,07	0,07	1,12
hrudní chirurgie	0,50	0,50	0,00	0,00	1,00
hygiena obecná a komunální	3,50	5,00	0,00	0,00	1,43
hygiena a epidemiologie	9,33	6,43	0,01	0,01	0,69
dětská onkologie a hematoonkologie	7,39	14,00	0,01	0,01	1,89
cévní chirurgie	14,80	33,67	0,01	0,03	2,28
dětské kožní (dermatovenerologie)	4,20	3,20	0,00	0,00	0,76
epidemiologie	5,20	11,72	0,00	0,01	2,25
mikrobiologie	246,18	1 024,00	0,23	0,97	4,16
pracovní lékařství	68,05	81,02	0,06	0,08	1,19
hemodialýza	182,24	946,18	0,17	0,90	5,19
dětská a dorostová psychiatrie	44,16	27,45	0,04	0,03	0,62
centrální příjem	31,99	208,06	0,03	0,20	6,50
tkáňová banka	9,55	24,79	0,01	0,02	2,60
léčba popálenin	4,25	5,20	0,00	0,00	1,22
operační sály	25,97	1 205,90	0,02	1,15	46,43

8. Ambulantní péče v lůžkových a ambulantních zařízeních v ČR - zdravotnictví celkem

Oddělení	Přepočtený počet		na 10 000 obyvatel		Počet ZPBD na 1 lékaře
	lékaři	ZPBD	lékaři	ZPBD	
dětské oční	9,36	14,15	0,01	0,01	1,51
funkční diagnostika	30,66	46,20	0,03	0,04	1,51
dětská urologie	0,20	0,00	0,00	0,00	0,00
dětská otorinolaryngologie	9,23	21,50	0,01	0,02	2,33
dětská kardiologie	32,63	33,42	0,03	0,03	1,02
dětská nefrologie	7,47	8,48	0,01	0,01	1,14
dětská neurologie	55,69	67,07	0,05	0,06	1,20
dětská gynekologie	2,80	4,80	0,00	0,00	1,71
lékárenské	-	55,61	-	0,05	-
zdravotnických prostředků	-	0,38	-	0,00	-
krevní banka	6,66	32,65	0,01	0,03	4,90
stacionář	10,00	11,80	0,01	0,01	1,18
hyperbarická med. a oxygenoterapie	4,60	13,00	0,00	0,01	2,83
léčba bolesti	29,30	24,60	0,03	0,02	0,84
dom.zdravot.péče/ústavní ošetr.péče	8,18	2 378,54	0,01	2,26	290,78
reprodukční medicína	39,84	98,23	0,04	0,09	2,47
AT - návykové nemoci	8,78	16,08	0,01	0,02	1,83
ortodontie	164,01	183,35	0,16	0,17	1,12
doprava raněných,nemocných,rodiček	-	53,52	-	0,05	-
maxilofaciální chirurgie	35,80	37,72	0,03	0,04	1,05
ostatní oddělení	341,81	2 185,00	0,33	2,08	6,39
celkem ČR	32 189,96	54 465,85	30,64	51,84	1,69

9. Ambulantní péče v lůžkových a ambulantních zařízeních v krajích - zdravotnictví celkem

Oddělení	Přepočtený počet		na 10 000 obyvatel		Počet ZPBD na 1 lékaře
	lékaři	ZPBD	lékaři	ZPBD	
Hl. m. Praha					
interna	337,61	455,48	2,70	3,65	1,35
kardiologie	140,13	190,81	1,12	1,53	1,36
revmatologie	36,82	49,30	0,29	0,39	1,34
diabetologie	49,69	41,09	0,40	0,33	0,83
gastroenterologie	47,52	55,85	0,38	0,45	1,18
endokrinologie	46,57	40,57	0,37	0,32	0,87
klinická farmakologie	0,70	0,50	0,01	0,00	0,71
geriatrie	3,50	3,80	0,03	0,03	1,09
infekční	35,10	48,67	0,28	0,39	1,39
alergologie a klinická imunologie	111,70	145,29	0,89	1,16	1,30
tuberkulózy a respiračních nemocí	68,99	109,73	0,55	0,88	1,59
nervové (neurologie)	171,51	193,92	1,37	1,55	1,13
psychiatrie	174,46	76,23	1,40	0,61	0,44
sexuologie	6,40	3,50	0,05	0,03	0,55
nemoci z povolání	18,87	16,95	0,15	0,14	0,90
dětské (pediatrie)	88,92	145,58	0,71	1,17	1,64
angiologie	8,40	5,70	0,07	0,05	0,68
ženské (gynekologie, porodnictví)	105,28	211,23	0,84	1,69	2,01
novorozenecké (neonatologie)	5,30	38,81	0,04	0,31	7,32
chirurgie	231,23	316,20	1,85	2,53	1,37
neurochirurgie	25,66	62,25	0,21	0,50	2,43
plastická chirurgie	51,40	74,18	0,41	0,59	1,44
kardiochirurgie	23,66	50,23	0,19	0,40	2,12
traumatologie	6,35	27,25	0,05	0,22	4,29
anesteziologicko - resuscitační	292,89	328,28	2,34	2,63	1,12
ortopedie	175,39	211,98	1,40	1,70	1,21
urologie	74,16	120,82	0,59	0,97	1,63
ORL (ušní, nosní, krční)	155,87	209,75	1,25	1,68	1,35
foniatrie a audiologie	16,77	20,30	0,13	0,16	1,21
oční (oftalmologie)	233,81	271,80	1,87	2,18	1,16
stomatologie	83,53	597,80	0,67	4,79	7,16
kožní (dermatovenerologie)	186,96	196,22	1,50	1,57	1,05
klinická onkologie	26,90	51,71	0,22	0,41	1,92
radiační onkologie	66,54	113,03	0,53	0,90	1,70

9. Ambulantní péče v lůžkových a ambulantních zařízeních v krajích - zdravotnictví celkem

Oddělení	Přepočtený počet		na 10 000 obyvatel		Počet ZPBD na 1 lékaře
	lékaři	ZPBD	lékaři	ZPBD	
tělovýchovné lékařství	11,98	9,35	0,10	0,07	0,78
lékařská genetika	38,95	74,98	0,31	0,60	1,93
dětská chirurgie	14,54	38,35	0,12	0,31	2,64
praktický lékař pro dospělé	743,76	662,98	5,95	5,31	0,89
praktický lékař pro děti a dorost	254,93	244,72	2,04	1,96	0,96
praktický lékař stomatolog	1 133,24	1 034,96	9,07	8,29	0,91
praktický lékař gynekolog	268,78	293,17	2,15	2,35	1,09
korektivní dermatologie	7,50	7,25	0,06	0,06	0,97
nefrologie	17,01	49,38	0,14	0,40	2,90
klinická biochemie	74,36	569,71	0,60	4,56	7,66
klinická hematologie	50,72	223,38	0,41	1,79	4,40
radiologie a zobrazovací metody	306,84	576,13	2,46	4,61	1,88
protetika	4,05	28,55	0,03	0,23	7,05
transfúzní služba	43,25	174,14	0,35	1,39	4,03
rehabilitace a fyzikální medicína	117,09	135,25	0,94	1,08	1,16
nukleární medicína	44,07	111,66	0,35	0,89	2,53
patologie	87,28	128,14	0,70	1,03	1,47
soudní lékařství	21,30	25,00	0,17	0,20	1,17
hygiena a epidemiologie	1,00	1,00	0,01	0,01	1,00
dětská onkologie a hematoonkologie	4,39	5,00	0,04	0,04	1,14
cévní chirurgie	5,28	24,00	0,04	0,19	4,55
dětské kožní (dermatovenerologie)	2,00	2,00	0,02	0,02	1,00
mikrobiologie	70,78	198,85	0,57	1,59	2,81
pracovní lékařství	34,56	45,60	0,28	0,37	1,32
hemodialýza	39,27	160,68	0,31	1,29	4,09
dětská a dorostová psychiatrie	12,84	16,00	0,10	0,13	1,25
centrální příjem	17,08	38,41	0,14	0,31	2,25
tkáňová banka	6,25	16,40	0,05	0,13	2,62
léčba popálenin	1,40	1,70	0,01	0,01	1,21
operační sály	2,00	116,69	0,02	0,93	58,35
dětské oční	5,00	3,00	0,04	0,02	0,60
funkční diagnostika	17,08	16,84	0,14	0,13	0,99
dětská otorinolaryngologie	6,00	12,50	0,05	0,10	2,08
dětská kardiologie	7,50	6,36	0,06	0,05	0,85
dětská neurologie	19,20	22,10	0,15	0,18	1,15

9. Ambulantní péče v lůžkových a ambulantních zařízeních v krajích - zdravotnictví celkem

Oddělení	Přepočtený počet		na 10 000 obyvatel		Počet ZPBD na 1 lékaře
	lékaři	ZPBD	lékaři	ZPBD	
dětská gynekologie	1,00	2,00	0,01	0,02	2,00
stacionář	8,20	9,40	0,07	0,08	1,15
léčba bolesti	21,45	19,50	0,17	0,16	0,91
dom.zdravot.péče/ústavní ošetř.péče	1,50	383,19	0,01	3,07	255,46
reprodukční medicína	11,83	38,35	0,09	0,31	3,24
AT - návykové nemoci	6,20	9,50	0,05	0,08	1,53
ortodoncie	62,63	56,85	0,50	0,46	0,91
doprava raněných,nemocných,rodiček	-	19,00	-	0,15	-
maxilofaciální chirurgie	17,95	16,80	0,14	0,13	0,94
ostatní oddělení	212,70	761,22	1,70	6,09	3,58
celkem	6 943,33	10 874,85	55,59	87,07	1,57

9. Ambulantní péče v lůžkových a ambulantních zařízeních v krajích - zdravotnictví celkem

Oddělení	Přepočtený počet		na 10 000 obyvatel		Počet ZPBD na 1 lékaře
	lékaři	ZPBD	lékaři	ZPBD	
Středočeský kraj					
bez specifikace	0,15	3,70	0,00	0,03	24,67
interna	142,47	215,82	1,14	1,73	1,51
kardiologie	30,30	28,80	0,24	0,23	0,95
revmatologie	10,05	8,93	0,08	0,07	0,89
diabetologie	16,37	17,51	0,13	0,14	1,07
gastroenterologie	23,40	32,55	0,19	0,26	1,39
endokrinologie	6,34	5,92	0,05	0,05	0,93
geriatrie	0,60	1,69	0,00	0,01	2,82
infekční	2,66	6,00	0,02	0,05	2,26
alergologie a klinická imunologie	23,98	23,45	0,19	0,19	0,98
tuberkulózy a respiračních nemocí	35,96	61,43	0,29	0,49	1,71
nervové (neurologie)	52,57	62,26	0,42	0,50	1,18
psychiatrie	61,27	31,84	0,49	0,26	0,52
nemoci z povolání	2,00	4,00	0,02	0,03	2,00
dětské (pediatrie)	22,84	29,53	0,18	0,24	1,29
angiologie	4,20	4,00	0,03	0,03	0,95
ženské (gynekologie, porodnictví)	7,01	17,35	0,06	0,14	2,48
chirurgie	88,80	173,60	0,71	1,39	1,95
neurochirurgie	0,20	0,20	0,00	0,00	1,00
plastická chirurgie	3,10	1,00	0,02	0,01	0,32
anesteziologicko - resuscitační	46,60	112,17	0,37	0,90	2,41
ortopedie	57,27	66,47	0,46	0,53	1,16
urologie	30,69	37,55	0,25	0,30	1,22
ORL (ušní, nosní, krční)	59,39	69,69	0,48	0,56	1,17
foniatrie a audiologie	2,00	2,30	0,02	0,02	1,15
oční (oftalmologie)	71,26	78,23	0,57	0,63	1,10
stomatologie	6,39	281,55	0,05	2,26	44,06
kožní (dermatovenerologie)	54,26	49,90	0,43	0,40	0,92
klinická onkologie	14,98	28,14	0,12	0,23	1,88
radiační onkologie	2,42	10,00	0,02	0,08	4,13
dorostové	0,60	-	0,00	-	-
tělovýchovné lékařství	0,88	0,88	0,01	0,01	1,00
lékařská genetika	2,20	1,95	0,02	0,02	0,89
záchranná služba	10,70	5,00	0,09	0,04	0,47
dětská chirurgie	1,25	2,20	0,01	0,02	1,76
praktický lékař pro dospělé	519,35	527,09	4,16	4,23	1,01

9. Ambulantní péče v lůžkových a ambulantních zařízeních v krajích - zdravotnictví celkem

Oddělení	Přepočtený počet		na 10 000 obyvatel		Počet ZPBD na 1 lékaře
	lékaři	ZPBD	lékaři	ZPBD	
praktický lékař pro děti a dorost	241,24	230,63	1,93	1,85	0,96
praktický lékař stomatolog	522,84	463,22	4,19	3,71	0,89
praktický lékař gynekolog	140,53	175,94	1,13	1,41	1,25
nefrologie	2,80	7,00	0,02	0,06	2,50
klinická biochemie	15,92	214,22	0,13	1,72	13,46
klinická hematologie	10,09	39,20	0,08	0,31	3,89
radiologie a zobrazovací metody	111,54	237,33	0,89	1,90	2,13
transfúzní služba	12,94	64,81	0,10	0,52	5,01
rehabilitace a fyzikální medicína	36,95	71,14	0,30	0,57	1,93
nukleární medicína	9,49	25,42	0,08	0,20	2,68
patologie	20,09	57,35	0,16	0,46	2,85
soudní lékařství	1,50	0,50	0,01	0,00	0,33
cévní chirurgie	1,05	1,45	0,01	0,01	1,38
dětské kožní (dermatovenerologie)	0,20	0,20	0,00	0,00	1,00
mikrobiologie	6,90	59,21	0,06	0,47	8,58
pracovní lékařství	8,60	8,30	0,07	0,07	0,97
hemodialýza	21,96	81,50	0,18	0,65	3,71
dětská a dorostová psychiatrie	2,70	1,00	0,02	0,01	0,37
tkáňová banka	0,90	1,00	0,01	0,01	1,11
operační sály	5,68	39,90	0,05	0,32	7,02
funkční diagnostika	0,20	0,20	0,00	0,00	1,00
dětská kardiologie	2,70	4,39	0,02	0,04	1,63
dětská nefrologie	1,45	3,16	0,01	0,03	2,18
dětská neurologie	4,75	4,38	0,04	0,04	0,92
lékárenské	-	4,48	-	0,04	-
krevní banka	0,50	2,00	0,00	0,02	4,00
hyperbarická med. a oxygenoterapie	1,60	3,50	0,01	0,03	2,19
léčba bolesti	2,89	1,80	0,02	0,01	0,62
dom.zdravot.péče/ústavní ošetř.péče	4,25	216,82	0,03	1,74	51,02
AT - návykové nemoci	0,33	0,52	0,00	0,00	1,58
ortodontie	18,35	16,30	0,15	0,13	0,89
doprava raněných,nemocných,rodiček	-	8,10	-	0,06	-
ostatní oddělení	12,37	162,15	0,10	1,30	13,11
celkem	2 637,82	4 209,82	21,14	33,75	1,60

9. Ambulantní péče v lůžkových a ambulantních zařízeních v krajích - zdravotnictví celkem

Oddělení	Přepočtený počet		na 10 000 obyvatel		Počet ZPBD na 1 lékaře
	lékaři	ZPBD	lékaři	ZPBD	
Jihočeský kraj					
bez specifikace	-	1,00	-	0,02	-
interna	107,19	161,57	1,68	2,53	1,51
kardiologie	27,76	24,80	0,44	0,39	0,89
revmatologie	4,31	4,11	0,07	0,06	0,95
diabetologie	12,01	11,52	0,19	0,18	0,96
gastroenterologie	11,95	17,75	0,19	0,28	1,49
endokrinologie	3,80	3,25	0,06	0,05	0,86
klinická farmakologie	1,00	1,00	0,02	0,02	1,00
geriatrie	-	2,00	-	0,03	-
infekční	4,02	5,50	0,06	0,09	1,37
alergologie a klinická imunologie	13,73	20,42	0,22	0,32	1,49
tuberkulózy a respiračních nemocí	16,80	24,75	0,26	0,39	1,47
nervové (neurologie)	38,13	36,90	0,60	0,58	0,97
psychiatrie	39,47	15,78	0,62	0,25	0,40
sexuologie	1,00	1,00	0,02	0,02	1,00
nemoci z povolání	4,00	3,00	0,06	0,05	0,75
dětské (pediatrie)	15,81	18,23	0,25	0,29	1,15
angiologie	0,30	0,40	0,00	0,01	1,33
ženské (gynekologie, porodnictví)	14,05	31,34	0,22	0,49	2,23
novorozenecké (neonatologie)	2,00	1,75	0,03	0,03	0,88
chirurgie	60,86	82,37	0,95	1,29	1,35
neurochirurgie	1,07	1,00	0,02	0,02	0,93
plastická chirurgie	5,94	10,20	0,09	0,16	1,72
kardiochirurgie	3,00	3,00	0,05	0,05	1,00
traumatologie	6,10	16,10	0,10	0,25	2,64
anesteziologicko - resuscitační	63,27	73,42	0,99	1,15	1,16
ortopedie	29,47	34,47	0,46	0,54	1,17
urologie	18,56	20,60	0,29	0,32	1,11
ORL (ušní, nosní, krční)	27,59	31,62	0,43	0,50	1,15
foniatrie a audiologie	0,60	0,60	0,01	0,01	1,00
oční (oftalmologie)	46,36	53,02	0,73	0,83	1,14
stomatologie	6,53	233,38	0,10	3,66	35,74
kožní (dermatovenerologie)	30,99	34,80	0,49	0,55	1,12
klinická onkologie	2,14	5,49	0,03	0,09	2,57

9. Ambulantní péče v lůžkových a ambulantních zařízeních v krajích - zdravotnictví celkem

Oddělení	Přepočtený počet		na 10 000 obyvatel		Počet ZPBD na 1 lékaře
	lékaři	ZPBD	lékaři	ZPBD	
radiační onkologie	9,13	19,27	0,14	0,30	2,11
dorostové	1,67	1,22	0,03	0,02	0,73
tělovýchovné lékařství	1,30	0,60	0,02	0,01	0,46
lékařská genetika	3,73	14,00	0,06	0,22	3,75
praktický lékař pro dospělé	334,79	322,06	5,25	5,05	0,96
praktický lékař pro děti a dorost	131,73	123,16	2,07	1,93	0,93
praktický lékař stomatolog	357,20	409,90	5,60	6,43	1,15
praktický lékař gynekolog	79,01	97,14	1,24	1,52	1,23
nefrologie	2,50	2,20	0,04	0,03	0,88
klinická biochemie	20,28	151,83	0,32	2,38	7,49
klinická hematologie	6,40	36,67	0,10	0,58	5,73
radiologie a zobrazovací metody	66,82	177,37	1,05	2,78	2,65
protetika	1,00	0,40	0,02	0,01	0,40
transfúzní služba	9,40	69,17	0,15	1,08	7,36
rehabilitace a fyzikální medicína	30,90	43,55	0,48	0,68	1,41
nukleární medicína	4,00	12,00	0,06	0,19	3,00
patologie	15,75	31,80	0,25	0,50	2,02
soudní lékařství	2,00	-	0,03	-	-
hygiena obecná a komunální	1,00	1,00	0,02	0,02	1,00
hygiena a epidemiologie	2,00	2,00	0,03	0,03	1,00
cévní chirurgie	1,85	0,80	0,03	0,01	0,43
mikrobiologie	21,50	82,52	0,34	1,29	3,84
pracovní lékařství	4,30	2,47	0,07	0,04	0,57
hemodialýza	5,70	36,10	0,09	0,57	6,33
dětská a dorostová psychiatrie	1,57	-	0,02	-	-
operační sály	2,00	83,40	0,03	1,31	41,70
funkční diagnostika	1,60	0,70	0,03	0,01	0,44
dětská kardiologie	1,57	1,37	0,02	0,02	0,87
dětská neurologie	1,60	1,60	0,03	0,03	1,00
léčba bolesti	0,80	0,80	0,01	0,01	1,00
dom.zdravot.péče/ústavní ošetř.péče	1,50	186,23	0,02	2,92	124,15
reprodukční medicína	1,00	2,00	0,02	0,03	2,00
AT - návykové nemoci	0,20	2,00	0,00	0,03	10,00
ortodoncie	17,30	28,60	0,27	0,45	1,65
ostatní oddělení	30,26	72,58	0,47	1,14	2,40
celkem	1 793,17	3 002,65	28,12	47,09	1,67

9. Ambulantní péče v lůžkových a ambulantních zařízeních v krajích - zdravotnictví celkem

Oddělení	Přepočtený počet		na 10 000 obyvatel		Počet ZPBD na 1 lékaře
	lékaři	ZPBD	lékaři	ZPBD	
Plzeňský kraj					
interna	128,65	184,37	2,25	3,22	1,43
kardiologie	9,00	10,30	0,16	0,18	1,14
revmatologie	3,40	2,40	0,06	0,04	0,71
diabetologie	7,53	8,76	0,13	0,15	1,16
gastroenterologie	2,00	3,00	0,03	0,05	1,50
endokrinologie	3,30	2,30	0,06	0,04	0,70
klinická farmakologie	6,40	9,80	0,11	0,17	1,53
infekční	3,23	3,00	0,06	0,05	0,93
alergologie a klinická imunologie	14,17	23,45	0,25	0,41	1,65
tuberkulózy a respiračních nemocí	27,35	44,27	0,48	0,77	1,62
nervové (neurologie)	32,71	29,58	0,57	0,52	0,90
psychiatrie	49,44	18,98	0,86	0,33	0,38
nemoci z povolání	6,39	9,00	0,11	0,16	1,41
dětské (pediatrie)	11,24	20,96	0,20	0,37	1,86
ženské (gynekologie, porodnictví)	17,95	24,72	0,31	0,43	1,38
novorozenecké (neonatologie)	0,55	0,49	0,01	0,01	0,89
chirurgie	57,91	106,41	1,01	1,86	1,84
neurochirurgie	2,50	4,00	0,04	0,07	1,60
plastická chirurgie	4,10	4,80	0,07	0,08	1,17
kardiochirurgie	1,00	1,00	0,02	0,02	1,00
anesteziologicko - resuscitační	62,95	72,55	1,10	1,27	1,15
ortopedie	33,28	33,81	0,58	0,59	1,02
urologie	19,61	22,41	0,34	0,39	1,14
ORL (ušní, nosní, krční)	42,09	46,70	0,74	0,82	1,11
oční (oftalmologie)	54,51	54,59	0,95	0,95	1,00
stomatologie	21,35	242,84	0,37	4,25	11,37
kožní (dermatovenerologie)	32,50	47,67	0,57	0,83	1,47
klinická onkologie	2,60	1,60	0,05	0,03	0,62
radiační onkologie	12,82	32,40	0,22	0,57	2,53
tělovýchovné lékařství	1,45	1,21	0,03	0,02	0,83
lékařská genetika	4,52	24,88	0,08	0,44	5,50
praktický lékař pro dospělé	288,33	297,36	5,04	5,20	1,03

9. Ambulantní péče v lůžkových a ambulantních zařízeních v krajích - zdravotnictví celkem

Oddělení	Přepočtený počet		na 10 000 obyvatel		Počet ZPBD na 1 lékaře
	lékaři	ZPBD	lékaři	ZPBD	
praktický lékař pro děti a dorost	108,47	110,12	1,90	1,93	1,02
praktický lékař stomatolog	377,20	349,68	6,60	6,11	0,93
praktický lékař gynekolog	68,46	78,09	1,20	1,37	1,14
korektivní dermatologie	0,33	-	0,01	-	-
nefrologie	0,80	0,50	0,01	0,01	0,63
klinická biochemie	23,58	179,10	0,41	3,13	7,60
klinická hematologie	11,93	35,50	0,21	0,62	2,98
radiologie a zobrazovací metody	85,20	197,38	1,49	3,45	2,32
protetika	2,56	9,94	0,04	0,17	3,88
transfúzní služba	9,58	71,79	0,17	1,26	7,49
rehabilitace a fyzikální medicína	32,19	37,50	0,56	0,66	1,16
nukleární medicína	11,49	38,41	0,20	0,67	3,34
patologie	39,62	82,40	0,69	1,44	2,08
soudní lékařství	5,71	5,00	0,10	0,09	0,88
hygiena a epidemiologie	0,50	-	0,01	-	-
mikrobiologie	19,05	66,61	0,33	1,16	3,50
pracovní lékařství	1,40	0,25	0,02	0,00	0,18
hemodialýza	6,48	48,87	0,11	0,85	7,54
centrální příjem	1,00	22,80	0,02	0,40	22,80
operační sály	0,48	59,16	0,01	1,03	123,25
funkční diagnostika	0,07	0,50	0,00	0,01	7,14
dětská kardiologie	1,40	1,45	0,02	0,03	1,04
dětská nefrologie	0,20	0,25	0,00	0,00	1,25
dětská neurologie	0,75	-	0,01	-	-
lékárenské	-	5,94	-	0,10	-
zdravotnických prostředků	-	0,38	-	0,01	-
léčba bolesti	0,40	0,10	0,01	0,00	0,25
dom.zdravot.péče/ústavní ošetř.péče	-	133,30	-	2,33	-
reprodukční medicína	7,60	13,00	0,13	0,23	1,71
ortodoncie	16,40	14,05	0,29	0,25	0,86
doprava raněných,nemocných,rodiček	-	3,00	-	0,05	-
ostatní oddělení	8,95	116,50	0,16	2,04	13,02
celkem	1 806,63	3 071,18	31,59	53,70	1,70

9. Ambulantní péče v lůžkových a ambulantních zařízeních v krajích - zdravotnictví celkem

Oddělení	Přepočtený počet		na 10 000 obyvatel		Počet ZPBD na 1 lékaře
	lékaři	ZPBD	lékaři	ZPBD	
Karlovarský kraj					
interna	37,76	65,86	1,22	2,14	1,76
kardiologie	7,60	8,80	0,25	0,29	1,16
revmatologie	2,00	1,50	0,07	0,05	0,75
diabetologie	7,70	7,73	0,25	0,25	1,00
gastroenterologie	8,25	9,00	0,27	0,29	1,09
endokrinologie	0,85	0,75	0,03	0,02	0,88
infekční	0,80	1,00	0,03	0,03	1,25
alergologie a klinická imunologie	4,30	3,16	0,14	0,10	0,73
tuberkulózy a respiračních nemocí	7,80	14,15	0,25	0,46	1,81
nervové (neurologie)	16,68	20,50	0,54	0,67	1,23
psychiatrie	15,80	5,40	0,51	0,18	0,34
sexuologie	0,21	-	0,01	-	-
dětské (pediatrie)	5,25	12,42	0,17	0,40	2,37
ženské (gynekologie, porodnictví)	4,23	12,95	0,14	0,42	3,06
chirurgie	23,55	59,69	0,77	1,94	2,53
plastická chirurgie	5,20	14,45	0,17	0,47	2,78
anesteziologicko - resuscitační	22,05	29,39	0,72	0,96	1,33
ortopedie	16,19	16,64	0,53	0,54	1,03
urologie	8,72	10,75	0,28	0,35	1,23
ORL (ušní, nosní, krční)	13,50	14,97	0,44	0,49	1,11
foniatrie a audiologie	1,25	-	0,04	-	-
oční (oftalmologie)	26,56	31,25	0,86	1,02	1,18
stomatologie	1,05	113,73	0,03	3,70	108,31
kožní (dermatovenerologie)	17,51	21,97	0,57	0,71	1,25
klinická onkologie	2,80	2,00	0,09	0,07	0,71
radiační onkologie	2,00	11,00	0,07	0,36	5,50
tělovýchovné lékařství	0,36	0,36	0,01	0,01	1,00
lékařská genetika	1,88	1,32	0,06	0,04	0,70
praktický lékař pro dospělé	138,54	143,60	4,50	4,67	1,04
praktický lékař pro děti a dorost	64,02	63,70	2,08	2,07	1,00
praktický lékař stomatolog	162,76	160,86	5,29	5,23	0,99
praktický lékař gynekolog	37,61	40,15	1,22	1,31	1,07
korektivní dermatologie	0,25	0,20	0,01	0,01	0,80
nefrologie	1,00	3,40	0,03	0,11	3,40
klinická biochemie	10,88	73,20	0,35	2,38	6,73
klinická hematologie	1,00	6,45	0,03	0,21	6,45

9. Ambulantní péče v lůžkových a ambulantních zařízeních v krajích - zdravotnictví celkem

Oddělení	Přepočtený počet		na 10 000 obyvatel		Počet ZPBD na 1 lékaře
	lékaři	ZPBD	lékaři	ZPBD	
radiologie a zobrazovací metody	33,18	67,70	1,08	2,20	2,04
transfúzní služba	6,20	22,50	0,20	0,73	3,63
rehabilitace a fyzikální medicína	36,95	96,94	1,20	3,15	2,62
nukleární medicína	2,00	9,00	0,07	0,29	4,50
patologie	5,46	9,00	0,18	0,29	1,65
soudní lékařství	4,00	5,10	0,13	0,17	1,28
hygiena a epidemiologie	0,30	0,30	0,01	0,01	1,00
mikrobiologie	5,50	22,28	0,18	0,72	4,05
hemodialýza	10,90	34,05	0,35	1,11	3,12
dětská a dorostová psychiatrie	1,00	1,00	0,03	0,03	1,00
tkáňová banka	0,10	0,20	0,00	0,01	2,00
dětská kardiologie	1,30	0,60	0,04	0,02	0,46
dětská neurologie	0,25	0,10	0,01	0,00	0,40
lékárenské	-	2,00	-	0,07	-
krevní banka	-	1,00	-	0,03	-
stacionář	0,10	-	0,00	-	-
dom.zdravot.péče/ústavní ošetř.péče	-	73,89	-	2,40	-
reprodukční medicína	4,48	8,03	0,15	0,26	1,79
AT - návykové nemoci	0,25	1,00	0,01	0,03	4,00
ortodoncie	6,50	6,50	0,21	0,21	1,00
ostatní oddělení	2,62	56,09	0,09	1,82	21,41
celkem	799,00	1 399,58	25,96	45,49	1,75

9. Ambulantní péče v lůžkových a ambulantních zařízeních v krajích - zdravotnictví celkem

Oddělení	Přepočtený počet		na 10 000 obyvatel		Počet ZPBD na 1 lékaře
	lékaři	ZPBD	lékaři	ZPBD	
Ústecký kraj					
interna	97,40	176,95	1,16	2,12	1,82
kardiologie	20,94	28,02	0,25	0,34	1,34
revmatologie	4,90	5,85	0,06	0,07	1,19
diabetologie	7,90	8,10	0,09	0,10	1,03
gastroenterologie	14,55	23,40	0,17	0,28	1,61
endokrinologie	4,90	5,10	0,06	0,06	1,04
geriatrie	1,00	-	0,01	-	-
infekční	4,40	7,00	0,05	0,08	1,59
alergologie a klinická imunologie	17,78	19,10	0,21	0,23	1,07
tuberkulózy a respiračních nemocí	25,06	47,67	0,30	0,57	1,90
nervové (neurologie)	50,28	71,37	0,60	0,85	1,42
psychiatrie	41,53	38,17	0,50	0,46	0,92
sexuologie	1,00	3,00	0,01	0,04	3,00
nemoci z povolání	0,80	1,00	0,01	0,01	1,25
dětské (pediatrie)	27,06	42,17	0,32	0,50	1,56
angiologie	2,75	2,20	0,03	0,03	0,80
ženské (gynekologie, porodnictví)	13,15	30,45	0,16	0,36	2,32
chirurgie	79,38	133,60	0,95	1,60	1,68
neurochirurgie	1,00	3,00	0,01	0,04	3,00
plastická chirurgie	2,02	4,46	0,02	0,05	2,21
traumatologie	2,58	3,90	0,03	0,05	1,51
anesteziologicko - resuscitační	67,69	140,85	0,81	1,68	2,08
ortopedie	35,85	42,62	0,43	0,51	1,19
urologie	24,05	28,78	0,29	0,34	1,20
ORL (ušní, nosní, krční)	36,38	48,12	0,44	0,58	1,32
foniatrie a audiologie	3,90	5,15	0,05	0,06	1,32
oční (oftalmologie)	54,90	66,83	0,66	0,80	1,22
stomatologie	4,21	280,18	0,05	3,35	66,55
kožní (dermatovenerologie)	43,58	48,20	0,52	0,58	1,11
klinická onkologie	4,28	15,60	0,05	0,19	3,64
radiační onkologie	3,75	28,60	0,04	0,34	7,63
tělovýchovné lékařství	1,86	2,51	0,02	0,03	1,35
lékařská genetika	4,20	11,00	0,05	0,13	2,62
dětská chirurgie	1,20	6,40	0,01	0,08	5,33

9. Ambulantní péče v lůžkových a ambulantních zařízeních v krajích - zdravotnictví celkem

Oddělení	Přepočtený počet		na 10 000 obyvatel		Počet ZPBD na 1 lékaře
	lékaři	ZPBD	lékaři	ZPBD	
praktický lékař pro dospělé	398,04	420,22	4,76	5,03	1,06
praktický lékař pro děti a dorost	180,02	177,31	2,15	2,12	0,98
praktický lékař stomatolog	384,66	390,57	4,60	4,67	1,02
praktický lékař gynekolog	108,31	122,15	1,30	1,46	1,13
korektivní dermatologie	1,66	0,50	0,02	0,01	0,30
nefrologie	3,10	19,23	0,04	0,23	6,20
klinická biochemie	13,25	174,63	0,16	2,09	13,18
klinická hematologie	16,10	86,74	0,19	1,04	5,39
radiologie a zobrazovací metody	85,46	220,70	1,02	2,64	2,58
protetika	1,68	4,70	0,02	0,06	2,80
transfúzní služba	12,65	107,24	0,15	1,28	8,48
rehabilitace a fyzikální medicína	34,26	63,69	0,41	0,76	1,86
nukleární medicína	3,70	15,00	0,04	0,18	4,05
patologie	19,59	41,60	0,23	0,50	2,12
soudní lékařství	3,00	7,00	0,04	0,08	2,33
hrudní chirurgie	0,50	0,50	0,01	0,01	1,00
hygiena obecná a komunální	1,00	1,00	0,01	0,01	1,00
cévní chirurgie	0,99	0,94	0,01	0,01	0,95
mikrobiologie	22,55	78,91	0,27	0,94	3,50
pracovní lékařství	2,00	2,00	0,02	0,02	1,00
hemodialýza	16,15	63,20	0,19	0,76	3,91
dětská a dorostová psychiatrie	4,80	2,20	0,06	0,03	0,46
centrální příjem	0,10	24,25	0,00	0,29	242,50
tkáňová banka	0,10	-	0,00	-	-
operační sály	3,51	137,69	0,04	1,65	39,23
dětské oční	1,80	2,02	0,02	0,02	1,12
funkční diagnostika	1,85	4,00	0,02	0,05	2,16
dětská kardiologie	6,16	4,50	0,07	0,05	0,73
dětská nefrologie	2,25	2,30	0,03	0,03	1,02
dětská neurologie	5,50	5,75	0,07	0,07	1,05
hyperbarická med. a oxygenoterapie	1,50	4,50	0,02	0,05	3,00
léčba bolesti	0,60	0,10	0,01	0,00	0,17

9. Ambulantní péče v lůžkových a ambulantních zařízeních v krajích - zdravotnictví celkem

Oddělení	Přepočtený počet		na 10 000 obyvatel		Počet ZPBD na 1 lékaře
	lékaři	ZPBD	lékaři	ZPBD	
dom.zdravot.péče/ústavní ošetř.péče	-	211,34	-	2,53	-
reprodukční medicína	1,60	7,00	0,02	0,08	4,38
ortodoncie	16,75	32,25	0,20	0,39	1,93
doprava raněných,nemocných,rodiček	-	3,54	-	0,04	-
ostatní oddělení	5,73	58,76	0,07	0,70	10,25
celkem	2 067,15	3 877,38	24,72	46,37	1,88

9. Ambulantní péče v lůžkových a ambulantních zařízeních v krajích - zdravotnictví celkem

Oddělení	Přepočtený počet		na 10 000 obyvatel		Počet ZPBD na 1 lékaře
	lékaři	ZPBD	lékaři	ZPBD	
Liberecký kraj					
interna	55,83	93,90	1,27	2,14	1,68
kardiologie	8,00	19,28	0,18	0,44	2,41
revmatologie	5,02	4,74	0,11	0,11	0,94
diabetologie	4,30	9,05	0,10	0,21	2,10
gastroenterologie	11,40	18,00	0,26	0,41	1,58
endokrinologie	3,20	2,70	0,07	0,06	0,84
infekční	3,80	3,50	0,09	0,08	0,92
alergologie a klinická imunologie	9,30	12,55	0,21	0,29	1,35
tuberkulózy a respiračních nemocí	10,61	24,95	0,24	0,57	2,35
nervové (neurologie)	24,38	25,43	0,56	0,58	1,04
psychiatrie	21,35	13,99	0,49	0,32	0,66
nemoci z povolání	1,00	-	0,02	-	-
dětské (pediatrie)	14,57	15,79	0,33	0,36	1,08
ženské (gynekologie, porodnictví)	17,33	30,54	0,39	0,70	1,76
novorozenecké (neonatologie)	0,10	1,00	0,00	0,02	10,00
chirurgie	55,20	74,92	1,26	1,71	1,36
neurochirurgie	1,01	4,00	0,02	0,09	3,96
plastická chirurgie	2,95	1,60	0,07	0,04	0,54
traumatologie	1,00	11,63	0,02	0,26	11,63
anesteziologicko - resuscitační	52,45	56,73	1,19	1,29	1,08
ortopedie	18,15	27,75	0,41	0,63	1,53
urologie	7,70	14,70	0,18	0,33	1,91
ORL (ušní, nosní, krční)	22,01	32,02	0,50	0,73	1,45
foniatrie a audiologie	0,40	0,40	0,01	0,01	1,00
oční (oftalmologie)	30,23	25,60	0,69	0,58	0,85
stomatologie	9,30	164,37	0,21	3,74	17,67
kožní (dermatovenerologie)	17,09	20,40	0,39	0,46	1,19
klinická onkologie	6,30	14,56	0,14	0,33	2,31
radiační onkologie	6,40	16,09	0,15	0,37	2,51
tělovýchovné lékařství	1,25	0,20	0,03	0,00	0,16
lékařská genetika	1,00	2,00	0,02	0,05	2,00
praktický lékař pro dospělé	210,30	203,13	4,79	4,63	0,97
praktický lékař pro děti a dorost	84,74	82,45	1,93	1,88	0,97

9. Ambulantní péče v lůžkových a ambulantních zařízeních v krajích - zdravotnictví celkem

Oddělení	Přepočtený počet		na 10 000 obyvatel		Počet ZPBD na 1 lékaře
	lékaři	ZPBD	lékaři	ZPBD	
praktický lékař stomatolog	231,10	214,13	5,26	4,88	0,93
praktický lékař gynekolog	48,26	54,42	1,10	1,24	1,13
nefrologie	0,20	0,20	0,00	0,00	1,00
klinická biochemie	8,04	101,54	0,18	2,31	12,63
klinická hematologie	6,80	31,01	0,15	0,71	4,56
radiologie a zobrazovací metody	51,25	130,94	1,17	2,98	2,55
protetika	0,20	3,10	0,00	0,07	15,50
transfúzní služba	6,38	48,68	0,15	1,11	7,63
rehabilitace a fyzikální medicína	26,39	34,15	0,60	0,78	1,29
nukleární medicína	3,00	9,80	0,07	0,22	3,27
patologie	12,10	23,00	0,28	0,52	1,90
soudní lékařství	0,60	4,00	0,01	0,09	6,67
cévní chirurgie	0,10	1,00	0,00	0,02	10,00
epidemiologie	1,70	1,00	0,04	0,02	0,59
mikrobiologie	10,48	32,00	0,24	0,73	3,05
pracovní lékařství	1,00	-	0,02	-	-
hemodialýza	6,15	39,60	0,14	0,90	6,44
dětská a dorostová psychiatrie	2,10	2,00	0,05	0,05	0,95
centrální příjem	0,20	14,32	0,00	0,33	71,60
tkáňová banka	-	-	-	-	-
operační sály	0,20	31,20	0,00	0,71	156,00
funkční diagnostika	1,00	7,00	0,02	0,16	7,00
dětská kardiologie	2,00	2,00	0,05	0,05	1,00
dětská neurologie	3,35	2,30	0,08	0,05	0,69
krevní banka	0,20	0,30	0,00	0,01	1,50
léčba bolesti	0,20	-	0,00	-	-
dom.zdravot.péče/ústavní ošetř.péče	-	78,07	-	1,78	-
AT - návykové nemoci	0,20	0,15	0,00	0,00	0,75
doprava raněných,nemocných,rodiček	-	1,09	-	0,02	-
ostatní oddělení	5,18	24,80	0,12	0,56	4,79
celkem	1 146,05	1 919,77	26,10	43,73	1,68

9. Ambulantní péče v lůžkových a ambulantních zařízeních v krajích - zdravotnictví celkem

Oddělení	Přepočtený počet		na 10 000 obyvatel		Počet ZPBD na 1 lékaře
	lékaři	ZPBD	lékaři	ZPBD	
Královéhradecký kraj					
interna	101,01	204,47	1,82	3,69	2,02
kardiologie	28,47	45,51	0,51	0,82	1,60
revmatologie	3,10	3,10	0,06	0,06	1,00
diabetologie	9,59	9,19	0,17	0,17	0,96
gastroenterologie	7,70	8,45	0,14	0,15	1,10
endokrinologie	3,57	3,57	0,06	0,06	1,00
geriatrie	0,86	0,80	0,02	0,01	0,93
infekční	4,40	7,68	0,08	0,14	1,75
alergologie a klinická imunologie	23,44	39,35	0,42	0,71	1,68
tuberkulózy a respiračních nemocí	19,25	34,11	0,35	0,62	1,77
nervové (neurologie)	37,09	50,67	0,67	0,91	1,37
psychiatrie	30,41	28,32	0,55	0,51	0,93
sexuologie	1,00	-	0,02	-	-
nemoci z povolání	7,00	8,00	0,13	0,14	1,14
dětské (pediatrie)	19,26	20,03	0,35	0,36	1,04
ženské (gynekologie, porodnictví)	15,81	32,84	0,29	0,59	2,08
chirurgie	71,60	107,52	1,29	1,94	1,50
neurochirurgie	2,83	7,33	0,05	0,13	2,59
plastická chirurgie	6,10	9,57	0,11	0,17	1,57
kardiochirurgie	2,77	2,07	0,05	0,04	0,75
traumatologie	4,20	9,40	0,08	0,17	2,24
anesteziologicko - resuscitační	84,70	92,57	1,53	1,67	1,09
ortopedie	33,90	37,49	0,61	0,68	1,11
urologie	24,44	33,28	0,44	0,60	1,36
ORL (ušní, nosní, krční)	34,81	40,57	0,63	0,73	1,17
foniatrie a audiologie	1,50	1,50	0,03	0,03	1,00
oční (oftalmologie)	57,79	84,79	1,04	1,53	1,47
stomatologie	21,23	234,26	0,38	4,23	11,03
kožní (dermatovenerologie)	28,92	30,81	0,52	0,56	1,07
klinická onkologie	6,40	8,25	0,12	0,15	1,29
radiační onkologie	18,89	44,66	0,34	0,81	2,36
tělovýchovné lékařství	1,61	2,00	0,03	0,04	1,24
lékařská genetika	4,50	9,55	0,08	0,17	2,12
dětská chirurgie	2,75	4,64	0,05	0,08	1,69

9. Ambulantní péče v lůžkových a ambulantních zařízeních v krajích - zdravotnictví celkem

Oddělení	Přepočtený počet		na 10 000 obyvatel		Počet ZPBD na 1 lékaře
	lékaři	ZPBD	lékaři	ZPBD	
praktický lékař pro dospělé	298,95	313,08	5,39	5,65	1,05
praktický lékař pro děti a dorost	122,25	110,88	2,21	2,00	0,91
praktický lékař stomatolog	344,47	315,25	6,21	5,69	0,92
praktický lékař gynekolog	64,82	72,56	1,17	1,31	1,12
klinická biochemie	13,86	177,62	0,25	3,20	12,82
klinická hematologie	1,00	9,20	0,02	0,17	9,20
radiologie a zobrazovací metody	102,32	206,68	1,85	3,73	2,02
transfúzní služba	12,35	87,63	0,22	1,58	7,10
rehabilitace a fyzikální medicína	32,99	37,60	0,60	0,68	1,14
nukleární medicína	11,50	30,65	0,21	0,55	2,67
patologie	16,19	37,50	0,29	0,68	2,32
soudní lékařství	4,56	4,51	0,08	0,08	0,99
hygiena obecná a komunální	1,00	1,00	0,02	0,02	1,00
cévní chirurgie	3,83	3,98	0,07	0,07	1,04
epidemiologie	2,50	1,20	0,05	0,02	0,48
mikrobiologie	13,95	52,91	0,25	0,95	3,79
pracovní lékařství	1,00	1,00	0,02	0,02	1,00
hemodialýza	9,95	58,82	0,18	1,06	5,91
dětská a dorostová psychiatrie	3,00	1,00	0,05	0,02	0,33
tkáňová banka	1,00	5,00	0,02	0,09	5,00
operační sály	4,15	55,12	0,07	0,99	13,28
dětská nefrologie	0,52	0,52	0,01	0,01	1,00
dětská neurologie	2,00	2,00	0,04	0,04	1,00
krevní banka	0,86	2,10	0,02	0,04	2,44
hyperbarická med. a oxygenoterapie	0,50	4,00	0,01	0,07	8,00
léčba bolesti	1,61	1,30	0,03	0,02	0,81
dom.zdravot.péče/ústavní ošetř.péče	-	142,10	-	2,56	-
AT - návykové nemoci	0,60	0,60	0,01	0,01	1,00
ortodontie	16,30	14,35	0,29	0,26	0,88
doprava raněných,nemocných,rodiček	-	4,38	-	0,08	-
ostatní oddělení	13,40	76,87	0,24	1,39	5,74
celkem	1 822,33	3 087,76	32,87	55,70	1,69

9. Ambulantní péče v lůžkových a ambulantních zařízeních v krajích - zdravotnictví celkem

Oddělení	Přepočtený počet		na 10 000 obyvatel		Počet ZPBD na 1 lékaře
	lékaři	ZPBD	lékaři	ZPBD	
Pardubický kraj					
interna	63,29	89,35	1,23	1,73	1,41
kardiologie	15,82	23,86	0,31	0,46	1,51
revmatologie	5,60	6,60	0,11	0,13	1,18
diabetologie	5,99	6,72	0,12	0,13	1,12
gastroenterologie	4,10	4,60	0,08	0,09	1,12
endokrinologie	3,50	3,30	0,07	0,06	0,94
geriatrie	2,55	3,63	0,05	0,07	1,42
infekční	1,50	4,00	0,03	0,08	2,67
alergologie a klinická imunologie	9,55	12,00	0,18	0,23	1,26
tuberkulózy a respiračních nemocí	16,39	29,60	0,32	0,57	1,81
nervové (neurologie)	27,02	34,17	0,52	0,66	1,26
psychiatrie	23,33	20,26	0,45	0,39	0,87
dětské (pediatrie)	11,28	17,90	0,22	0,35	1,59
ženské (gynekologie, porodnictví)	9,27	18,80	0,18	0,36	2,03
novorozenecké (neonatologie)	0,30	0,30	0,01	0,01	1,00
chirurgie	54,60	112,46	1,06	2,18	2,06
neurochirurgie	1,00	1,00	0,02	0,02	1,00
plastická chirurgie	2,50	1,60	0,05	0,03	0,64
traumatologie	1,95	5,00	0,04	0,10	2,56
anesteziologicko - resuscitační	48,33	56,52	0,94	1,09	1,17
ortopedie	31,92	34,05	0,62	0,66	1,07
urologie	14,63	20,04	0,28	0,39	1,37
ORL (ušní, nosní, krční)	28,62	32,47	0,55	0,63	1,13
foniatrie a audiologie	0,15	0,26	0,00	0,01	1,73
oční (oftalmologie)	36,61	48,70	0,71	0,94	1,33
stomatologie	1,50	129,52	0,03	2,51	86,35
kožní (dermatovenerologie)	24,00	28,63	0,46	0,55	1,19
klinická onkologie	4,70	13,40	0,09	0,26	2,85
radiační onkologie	9,40	16,40	0,18	0,32	1,74
dorostové	1,00	0,50	0,02	0,01	0,50
tělovýchovné lékařství	0,22	0,70	0,00	0,01	3,18
lékařská genetika	2,05	3,20	0,04	0,06	1,56
dětská chirurgie	3,20	3,00	0,06	0,06	0,94

9. Ambulantní péče v lůžkových a ambulantních zařízeních v krajích - zdravotnictví celkem

Oddělení	Přepočtený počet		na 10 000 obyvatel		Počet ZPBD na 1 lékaře
	lékaři	ZPBD	lékaři	ZPBD	
praktický lékař pro dospělé	233,14	242,78	4,52	4,70	1,04
praktický lékař pro děti a dorost	99,93	96,15	1,94	1,86	0,96
praktický lékař stomatolog	276,88	269,18	5,36	5,21	0,97
praktický lékař gynekolog	49,09	55,21	0,95	1,07	1,12
nefrologie	1,30	1,10	0,03	0,02	0,85
klinická biochemie	14,61	135,58	0,28	2,63	9,28
klinická hematologie	5,72	24,95	0,11	0,48	4,36
radiologie a zobrazovací metody	72,78	159,38	1,41	3,09	2,19
protetika	1,00	4,00	0,02	0,08	4,00
transfúzní služba	14,60	86,08	0,28	1,67	5,90
rehabilitace a fyzikální medicína	19,76	34,42	0,38	0,67	1,74
nukleární medicína	2,60	4,00	0,05	0,08	1,54
patologie	21,18	40,50	0,41	0,78	1,91
soudní lékařství	2,50	2,20	0,05	0,04	0,88
cévní chirurgie	0,50	0,50	0,01	0,01	1,00
mikrobiologie	11,40	56,13	0,22	1,09	4,92
pracovní lékařství	6,20	8,00	0,12	0,15	1,29
hemodialýza	18,67	58,29	0,36	1,13	3,12
dětská a dorostová psychiatrie	1,20	0,70	0,02	0,01	0,58
dětská kardiologie	0,60	0,40	0,01	0,01	0,67
dětská neurologie	1,50	1,40	0,03	0,03	0,93
dětská gynekologie	0,50	0,50	0,01	0,01	1,00
hyperbarická medic. a oxygenoterap.	1,00	1,00	0,02	0,02	1,00
léčba bolesti	0,55	-	0,01	-	-
dom.zdravot.péče/ústavní ošetř.péče	-	126,84	-	2,46	-
reprodukční medicína	1,10	6,00	0,02	0,12	5,45
AT - návykové nemoci	0,40	2,00	0,01	0,04	5,00
ortodoncie	8,78	13,45	0,17	0,26	1,53
doprava raněných,nemocných,rodiček	-	2,80	-	0,05	-
maxilofaciální chirurgie	6,97	8,92	0,13	0,17	1,28
ostatní oddělení	10,24	89,47	0,20	1,73	8,74
celkem	1 350,57	2 314,47	26,16	44,83	1,71

9. Ambulantní péče v lůžkových a ambulantních zařízeních v krajích - zdravotnictví celkem

Oddělení	Přepočtený počet		na 10 000 obyvatel		Počet ZPBD na 1 lékaře
	lékaři	ZPBD	lékaři	ZPBD	
Vysočina					
interna	67,26	95,68	1,31	1,86	1,42
kardiologie	10,05	17,70	0,20	0,34	1,76
revmatologie	4,30	4,30	0,08	0,08	1,00
diabetologie	7,65	7,50	0,15	0,15	0,98
gastroenterologie	5,80	6,60	0,11	0,13	1,14
endokrinologie	4,65	4,10	0,09	0,08	0,88
infekční	2,24	3,18	0,04	0,06	1,42
alergologie a klinická imunologie	10,80	13,70	0,21	0,27	1,27
tuberkulózy a respiračních nemocí	13,64	30,90	0,26	0,60	2,27
nervové (neurologie)	34,06	48,08	0,66	0,93	1,41
psychiatrie	24,07	16,25	0,47	0,32	0,68
sexuologie	0,24	0,60	0,00	0,01	2,50
dětské (pediatrie)	12,13	15,50	0,24	0,30	1,28
ženské (gynekologie, porodnictví)	8,28	31,16	0,16	0,61	3,76
chirurgie	32,06	82,45	0,62	1,60	2,57
anesteziologicko - resuscitační	32,55	55,92	0,63	1,09	1,72
ortopedie	22,91	26,37	0,44	0,51	1,15
urologie	12,95	18,15	0,25	0,35	1,40
ORL (ušní, nosní, krční)	22,20	27,17	0,43	0,53	1,22
foniatrie a audiologie	1,00	1,70	0,02	0,03	1,70
oční (oftalmologie)	33,70	40,85	0,65	0,79	1,21
stomatologie	20,70	183,63	0,40	3,57	8,87
kožní (dermatovenerologie)	23,00	26,75	0,45	0,52	1,16
klinická onkologie	4,60	7,50	0,09	0,15	1,63
radiační onkologie	6,10	27,00	0,12	0,52	4,43
lékařská genetika	0,60	0,20	0,01	0,00	0,33
praktický lékař pro dospělé	231,77	234,17	4,50	4,55	1,01
praktický lékař pro děti a dorost	108,15	104,82	2,10	2,04	0,97
praktický lékař stomatolog	267,38	282,21	5,19	5,48	1,06
praktický lékař gynekolog	54,64	58,06	1,06	1,13	1,06
nefrologie	0,70	0,10	0,01	0,00	0,14
klinická biochemie	17,10	83,88	0,33	1,63	4,91
klinická hematologie	2,10	25,90	0,04	0,50	12,33

9. Ambulantní péče v lůžkových a ambulantních zařízeních v krajích - zdravotnictví celkem

Oddělení	Přepočtený počet		na 10 000 obyvatel		Počet ZPBD na 1 lékaře
	lékaři	ZPBD	lékaři	ZPBD	
radiologie a zobrazovací metody	45,86	112,34	0,89	2,18	2,45
transfúzní služba	9,40	44,01	0,18	0,85	4,68
rehabilitace a fyzikální medicína	11,75	62,24	0,23	1,21	5,30
nukleární medicína	8,38	23,31	0,16	0,45	2,78
patologie	10,83	19,60	0,21	0,38	1,81
hygiena a epidemiologie	0,13	0,13	0,00	0,00	1,00
mikrobiologie	9,31	50,38	0,18	0,98	5,41
pracovní lékařství	0,20	0,20	0,00	0,00	1,00
hemodialýza	6,53	68,68	0,13	1,33	10,52
dětská a dorostová psychiatrie	1,30	0,05	0,03	0,00	0,04
operační sály	0,48	132,92	0,01	2,58	276,92
dětská kardiologie	1,80	1,80	0,03	0,03	1,00
dětská neurologie	0,20	0,06	0,00	0,00	0,30
dom.zdravot.péče/ústavní ošetř.péče	-	122,88	-	2,39	-
reprodukční medicína	1,58	4,25	0,03	0,08	2,69
AT - návykové nemoci	0,40	0,21	0,01	0,00	0,53
ortodoncie	1,00	1,00	0,02	0,02	1,00
doprava raněných,nemocných,rodiček	-	2,00	-	0,04	-
ostatní oddělení	3,74	87,71	0,07	1,70	23,45
celkem	1 212,27	2 315,85	23,54	44,97	1,91

9. Ambulantní péče v lůžkových a ambulantních zařízeních v krajích - zdravotnictví celkem

Oddělení	Přepočtený počet		na 10 000 obyvatel		Počet ZPBD na 1 lékaře
	lékaři	ZPBD	lékaři	ZPBD	
Jihomoravský kraj					
interna	249,76	416,45	2,17	3,62	1,67
kardiologie	24,34	30,15	0,21	0,26	1,24
revmatologie	11,75	10,66	0,10	0,09	0,91
diabetologie	11,20	11,11	0,10	0,10	0,99
gastroenterologie	17,15	21,85	0,15	0,19	1,27
endokrinologie	9,50	9,00	0,08	0,08	0,95
geriatrie	2,15	3,04	0,02	0,03	1,41
infekční	10,62	20,23	0,09	0,18	1,90
alergologie a klinická imunologie	47,50	65,34	0,41	0,57	1,38
tuberkulózy a respiračních nemocí	29,17	43,95	0,25	0,38	1,51
nervové (neurologie)	93,82	108,93	0,81	0,95	1,16
psychiatrie	73,55	34,45	0,64	0,30	0,47
sexuologie	5,70	5,50	0,05	0,05	0,96
nemoci z povolání	5,70	6,00	0,05	0,05	1,05
dětské (pediatrie)	17,55	29,75	0,15	0,26	1,70
angiologie	1,00	1,00	0,01	0,01	1,00
ženské (gynekologie, porodnictví)	46,57	125,63	0,40	1,09	2,70
novorozenecké (neonatologie)	0,36	3,00	0,00	0,03	8,33
chirurgie	143,21	247,05	1,24	2,15	1,73
neurochirurgie	2,70	16,00	0,02	0,14	5,93
plastická chirurgie	13,91	29,92	0,12	0,26	2,15
traumatologie	0,85	9,00	0,01	0,08	10,59
anesteziologicko - resuscitační	142,85	169,42	1,24	1,47	1,19
ortopedie	63,90	82,04	0,55	0,71	1,28
urologie	36,22	63,56	0,31	0,55	1,75
ORL (ušní, nosní, krční)	67,90	86,57	0,59	0,75	1,27
foniatrie a audiologie	11,08	14,20	0,10	0,12	1,28
oční (oftalmologie)	94,87	129,38	0,82	1,12	1,36
stomatologie	100,36	527,58	0,87	4,58	5,26
kožní (dermatovenerologie)	77,68	100,45	0,67	0,87	1,29
klinická onkologie	21,95	31,00	0,19	0,27	1,41
radiační onkologie	20,22	72,88	0,18	0,63	3,60
dorostové	1,20	1,00	0,01	0,01	0,83
tělovýchovné lékařství	3,70	2,78	0,03	0,02	0,75
lékařská genetika	13,67	36,87	0,12	0,32	2,70

9. Ambulantní péče v lůžkových a ambulantních zařízeních v krajích - zdravotnictví celkem

Oddělení	Přepočtený počet		na 10 000 obyvatel		Počet ZPBD na 1 lékaře
	lékaři	ZPBD	lékaři	ZPBD	
dětská chirurgie	2,80	13,00	0,02	0,11	4,64
praktický lékař pro dospělé	617,14	595,21	5,36	5,17	0,96
praktický lékař pro děti a dorost	236,34	227,44	2,05	1,97	0,96
praktický lékař stomatolog	697,10	581,65	6,05	5,05	0,83
praktický lékař gynekolog	146,12	155,32	1,27	1,35	1,06
nefrologie	3,75	4,00	0,03	0,03	1,07
klinická biochemie	35,54	304,91	0,31	2,65	8,58
klinická hematologie	23,63	97,51	0,21	0,85	4,13
radiologie a zobrazovací metody	202,93	395,72	1,76	3,44	1,95
transfúzní služba	23,50	133,68	0,20	1,16	5,69
rehabilitace a fyzikální medicína	58,58	122,33	0,51	1,06	2,09
nukleární medicína	21,47	39,99	0,19	0,35	1,86
patologie	50,33	100,35	0,44	0,87	1,99
soudní lékařství	12,30	12,13	0,11	0,11	0,99
hygiena obecná a komunální	0,50	2,00	0,00	0,02	4,00
hygiena a epidemiologie	1,40	1,00	0,01	0,01	0,71
dětská onkologie a hematookologie	3,00	9,00	0,03	0,08	3,00
dětské kožní (dermatovenerologie)	2,00	1,00	0,02	0,01	0,50
mikrobiologie	29,87	148,28	0,26	1,29	4,96
pracovní lékařství	0,20	-	0,00	-	-
hemodialýza	10,90	82,75	0,09	0,72	7,59
dětská a dorostová psychiatrie	8,40	1,00	0,07	0,01	0,12
centrální příjem	1,13	18,00	0,01	0,16	15,93
tkáňová banka	1,20	2,19	0,01	0,02	1,83
léčba popálenin	1,00	2,50	0,01	0,02	2,50
operační sály	2,57	215,25	0,02	1,87	83,75
dětské oční	2,56	9,13	0,02	0,08	3,57
funkční diagnostika	5,50	8,75	0,05	0,08	1,59
dětská urologie	0,20	-	0,00	-	-
dětská otorinolaryngologie	3,23	9,00	0,03	0,08	2,79
dětská kardiologie	3,80	7,20	0,03	0,06	1,89
dětská nefrologie	1,70	0,90	0,01	0,01	0,53
dětská neurologie	6,54	11,10	0,06	0,10	1,70
dětská gynekologie	1,00	2,00	0,01	0,02	2,00
lékárenské	-	43,19	-	0,38	-
krevní banka	2,50	17,25	0,02	0,15	6,90
stacionář	1,50	2,30	0,01	0,02	1,53

9. Ambulantní péče v lůžkových a ambulantních zařízeních v krajích - zdravotnictví celkem

Oddělení	Přepočtený počet		na 10 000 obyvatel		Počet ZPBD na 1 lékaře
	lékaři	ZPBD	lékaři	ZPBD	
léčba bolesti	0,50	1,00	0,00	0,01	2,00
dom.zdravot.péče/ústavní ošetř.péče	-	211,06	-	1,83	-
reprodukční medicína	7,35	15,60	0,06	0,14	2,12
AT - návykové nemoci	0,20	0,10	0,00	0,00	0,50
doprava raněných,nemocných,rodiček	-	2,50	-	0,02	-
ostatní oddělení	24,28	283,72	0,21	2,46	11,69
celkem	3 728,22	6 456,75	32,37	56,06	1,73

9. Ambulantní péče v lůžkových a ambulantních zařízeních v krajích - zdravotnictví celkem

Oddělení	Přepočtený počet		na 10 000 obyvatel		Počet ZPBD na 1 lékaře
	lékaři	ZPBD	lékaři	ZPBD	
Olomoucký kraj					
interna	78,70	144,46	1,23	2,25	1,84
kardiologie	22,95	25,40	0,36	0,40	1,11
revmatologie	8,55	7,82	0,13	0,12	0,91
diabetologie	16,27	16,86	0,25	0,26	1,04
gastroenterologie	12,60	20,00	0,20	0,31	1,59
endokrinologie	4,19	4,20	0,07	0,07	1,00
klinická farmakologie	2,50	-	0,04	-	-
geriatrie	2,70	1,40	0,04	0,02	0,52
infekční	1,20	2,75	0,02	0,04	2,29
alergologie a klinická imunologie	27,65	39,20	0,43	0,61	1,42
tuberkulózy a respiračních nemocí	19,93	32,12	0,31	0,50	1,61
nervové (neurologie)	53,63	61,56	0,84	0,96	1,15
psychiatrie	51,56	29,49	0,80	0,46	0,57
sexuologie	0,50	-	0,01	-	-
nemoci z povolání	0,30	0,25	0,00	0,00	0,83
dětské (pediatrie)	18,34	28,70	0,29	0,45	1,56
angiologie	0,60	0,70	0,01	0,01	1,17
ženské (gynekologie, porodnictví)	17,64	38,63	0,27	0,60	2,19
chirurgie	58,22	105,29	0,91	1,64	1,81
neurochirurgie	1,25	3,00	0,02	0,05	2,40
plastická chirurgie	5,05	6,30	0,08	0,10	1,25
kardiochirurgie	2,00	2,00	0,03	0,03	1,00
traumatologie	3,60	10,94	0,06	0,17	3,04
anesteziologicko - resuscitační	17,85	42,40	0,28	0,66	2,38
ortopedie	43,10	44,40	0,67	0,69	1,03
urologie	23,05	34,35	0,36	0,54	1,49
ORL (ušní, nosní, krční)	47,05	53,05	0,73	0,83	1,13
foniatrie a audiologie	1,00	2,00	0,02	0,03	2,00
oční (oftalmologie)	71,90	87,49	1,12	1,36	1,22
stomatologie	35,68	259,50	0,56	4,04	7,27
kožní (dermatovenerologie)	44,16	48,12	0,69	0,75	1,09
klinická onkologie	5,20	10,00	0,08	0,16	1,92
radiační onkologie	12,95	30,50	0,20	0,48	2,36
dorostové	0,75	0,50	0,01	0,01	0,67

9. Ambulantní péče v lůžkových a ambulantních zařízeních v krajích - zdravotnictví celkem

Oddělení	Přepočtený počet		na 10 000 obyvatel		Počet ZPBD na 1 lékaře
	lékaři	ZPBD	lékaři	ZPBD	
tělovýchovné lékařství	2,05	3,50	0,03	0,05	1,71
lékařská genetika	5,20	16,00	0,08	0,25	3,08
praktický lékař pro dospělé	359,76	367,33	5,60	5,72	1,02
praktický lékař pro děti a dorost	140,70	135,73	2,19	2,11	0,96
praktický lékař stomatolog	396,06	321,92	6,17	5,01	0,81
praktický lékař gynekolog	87,68	98,71	1,37	1,54	1,13
nefrologie	3,30	5,55	0,05	0,09	1,68
klinická biochemie	15,80	178,46	0,25	2,78	11,29
klinická hematologie	9,76	54,10	0,15	0,84	5,54
radiologie a zobrazovací metody	90,11	215,96	1,40	3,36	2,40
transfúzní služba	15,17	104,01	0,24	1,62	6,86
rehabilitace a fyzikální medicína	31,08	40,58	0,48	0,63	1,31
nukleární medicína	10,40	21,60	0,16	0,34	2,08
patologie	25,41	40,20	0,40	0,63	1,58
soudní lékařství	6,51	6,00	0,10	0,09	0,92
hygiena a epidemiologie	1,00	1,00	0,02	0,02	1,00
cévní chirurgie	1,00	1,00	0,02	0,02	1,00
mikrobiologie	13,89	72,65	0,22	1,13	5,23
pracovní lékařství	5,10	4,98	0,08	0,08	0,98
hemodialýza	10,35	71,09	0,16	1,11	6,87
centrální příjem	8,33	38,28	0,13	0,60	4,60
operační sály	1,70	104,15	0,03	1,62	61,26
funkční diagnostika	0,50	1,00	0,01	0,02	2,00
dětská kardiologie	0,25	-	0,00	-	-
dětská neurologie	0,50	0,50	0,01	0,01	1,00
dětská gynekologie	0,30	0,30	0,00	0,00	1,00
krevní banka	0,60	3,00	0,01	0,05	5,00
dom.zdravot.péče/ústavní ošetř.péče	-	164,46	-	2,56	-
doprava raněných,nemocných,rodiček	-	1,00	-	0,02	-
maxilofaciální chirurgie	4,80	6,50	0,07	0,10	1,35
ostatní oddělení	1,85	106,77	0,03	1,66	57,71
celkem	1 961,78	3 379,71	30,56	52,64	1,72

9. Ambulantní péče v lůžkových a ambulantních zařízeních v krajích - zdravotnictví celkem

Oddělení	Přepočtený počet		na 10 000 obyvatel		Počet ZPBD na 1 lékaře
	lékaři	ZPBD	lékaři	ZPBD	
Zlínský kraj					
interna	79,55	157,52	1,35	2,67	1,98
kardiologie	7,50	10,50	0,13	0,18	1,40
revmatologie	6,25	6,70	0,11	0,11	1,07
diabetologie	15,08	14,93	0,26	0,25	0,99
gastroenterologie	5,00	6,00	0,08	0,10	1,20
endokrinologie	6,90	8,20	0,12	0,14	1,19
geriatrie	0,60	2,50	0,01	0,04	4,17
infekční	2,40	3,50	0,04	0,06	1,46
alergologie a klinická imunologie	11,50	12,00	0,19	0,20	1,04
tuberkulózy a respiračních nemocí	19,66	36,18	0,33	0,61	1,84
nervové (neurologie)	35,53	36,07	0,60	0,61	1,02
psychiatrie	23,70	10,72	0,40	0,18	0,45
sexuologie	0,10	-	0,00	-	-
nemoci z povolání	1,00	0,80	0,02	0,01	0,80
dětské (pediatrie)	7,30	12,45	0,12	0,21	1,71
ženské (gynekologie, porodnictví)	19,75	53,53	0,33	0,91	2,71
novorozenecké (neonatologie)	0,20	-	0,00	-	-
chirurgie	52,41	89,73	0,89	1,52	1,71
neurochirurgie	0,80	0,20	0,01	0,00	0,25
plastická chirurgie	2,90	2,20	0,05	0,04	0,76
traumatologie	3,40	12,25	0,06	0,21	3,60
anesteziologicko - resuscitační	36,75	59,10	0,62	1,00	1,61
ortopedie	23,20	30,25	0,39	0,51	1,30
urologie	16,30	22,75	0,28	0,38	1,40
ORL (ušní, nosní, krční)	30,85	35,45	0,52	0,60	1,15
foniatrie a audiologie	0,20	0,20	0,00	0,00	1,00
oční (oftalmologie)	52,69	68,80	0,89	1,16	1,31
stomatologie	25,00	262,15	0,42	4,44	10,49
kožní (dermatovenerologie)	28,50	30,90	0,48	0,52	1,08
klinická onkologie	9,30	24,45	0,16	0,41	2,63
radiační onkologie	7,80	18,00	0,13	0,30	2,31
tělovýchovné lékařství	0,62	1,00	0,01	0,02	1,61
lékařská genetika	1,50	1,00	0,03	0,02	0,67
praktický lékař pro dospělé	302,82	293,45	5,12	4,96	0,97

9. Ambulantní péče v lůžkových a ambulantních zařízeních v krajích - zdravotnictví celkem

Oddělení	Přepočtený počet		na 10 000 obyvatel		Počet ZPBD na 1 lékaře
	lékaři	ZPBD	lékaři	ZPBD	
praktický lékař pro děti a dorost	115,19	112,06	1,95	1,90	0,97
praktický lékař stomatolog	379,37	332,96	6,42	5,63	0,88
praktický lékař gynekolog	62,35	63,73	1,05	1,08	1,02
nefrologie	0,40	0,45	0,01	0,01	1,13
klinická biochemie	9,79	154,73	0,17	2,62	15,80
klinická hematologie	1,52	14,70	0,03	0,25	9,67
radiologie a zobrazovací metody	63,44	129,14	1,07	2,18	2,04
transfúzní služba	11,65	77,65	0,20	1,31	6,67
rehabilitace a fyzikální medicína	19,85	32,72	0,34	0,55	1,65
nukleární medicína	4,20	19,30	0,07	0,33	4,60
patologie	14,00	32,38	0,24	0,55	2,31
hygiena a epidemiologie	1,00	-	0,02	-	-
epidemiologie	1,00	9,52	0,02	0,16	9,52
mikrobiologie	8,00	42,27	0,14	0,72	5,28
pracovní lékařství	0,70	1,85	0,01	0,03	2,64
hemodialýza	6,76	28,80	0,11	0,49	4,26
dětská a dorostová psychiatrie	3,25	0,50	0,05	0,01	0,15
operační sály	0,60	71,44	0,01	1,21	119,07
dětská kardiologie	1,95	2,10	0,03	0,04	1,08
dětská nefrologie	1,00	1,00	0,02	0,02	1,00
dětská neurologie	3,50	4,90	0,06	0,08	1,40
dom.zdravot.péče/ústavní ošetř.péče	-	96,02	-	1,62	-
reprodukční medicína	3,30	4,00	0,06	0,07	1,21
doprava raněných,nemocných,rodiček	-	1,61	-	0,03	-
ostatní oddělení	7,48	79,25	0,13	1,34	10,59
celkem	1 557,36	2 636,56	26,35	44,61	1,69

9. Ambulantní péče v lůžkových a ambulantních zařízeních v krajích - zdravotnictví celkem

Oddělení	Přepočtený počet		na 10 000 obyvatel		Počet ZPBD na 1 lékaře
	lékaři	ZPBD	lékaři	ZPBD	
Moravskoslezský kraj					
interna	185,19	316,47	1,48	2,54	1,71
kardiologie	36,85	54,57	0,30	0,44	1,48
revmatologie	17,30	19,06	0,14	0,15	1,10
diabetologie	24,98	28,06	0,20	0,22	1,12
gastroenterologie	15,42	22,80	0,12	0,18	1,48
endokrinologie	7,63	7,25	0,06	0,06	0,95
klinická farmakologie	2,00	5,00	0,02	0,04	2,50
geriatrie	0,60	2,60	0,00	0,02	4,33
infekční	5,50	9,44	0,04	0,08	1,72
alergologie a klinická imunologie	34,91	33,20	0,28	0,27	0,95
tuberkulózy a respiračních nemocí	41,23	81,10	0,33	0,65	1,97
nervové (neurologie)	92,91	117,46	0,74	0,94	1,26
psychiatrie	63,21	41,65	0,51	0,33	0,66
sexuologie	0,30	0,30	0,00	0,00	1,00
nemoci z povolání	8,40	16,30	0,07	0,13	1,94
dětské (pediatrie)	33,64	52,41	0,27	0,42	1,56
ženské (gynekologie, porodnictví)	18,18	47,16	0,15	0,38	2,59
novorozenecké (neonatologie)	0,60	0,75	0,00	0,01	1,25
chirurgie	103,38	187,83	0,83	1,51	1,82
neurochirurgie	4,62	5,84	0,04	0,05	1,26
plastická chirurgie	11,17	12,00	0,09	0,10	1,07
kardiochirurgie	1,10	2,00	0,01	0,02	1,82
traumatologie	2,70	9,88	0,02	0,08	3,66
anesteziologicko - resuscitační	86,28	143,23	0,69	1,15	1,66
ortopedie	61,29	76,01	0,49	0,61	1,24
urologie	39,12	58,65	0,31	0,47	1,50
ORL (ušní, nosní, krční)	71,14	89,37	0,57	0,72	1,26
foniatrie a audiologie	1,75	2,75	0,01	0,02	1,57
oční (oftalmologie)	115,72	144,15	0,93	1,16	1,25
stomatologie	42,74	379,96	0,34	3,05	8,89
kožní (dermatovenerologie)	77,42	93,22	0,62	0,75	1,20
klinická onkologie	13,53	24,50	0,11	0,20	1,81
radiační onkologie	18,55	56,45	0,15	0,45	3,04
tělovýchovné lékařství	0,30	0,10	0,00	0,00	0,33
lékařská genetika	7,87	20,00	0,06	0,16	2,54
praktický lékař pro dospělé	621,41	636,90	4,98	5,11	1,02

9. Ambulantní péče v lůžkových a ambulantních zařízeních v krajích - zdravotnictví celkem

Oddělení	Přepočtený počet		na 10 000 obyvatel		Počet ZPBD na 1 lékaře
	lékaři	ZPBD	lékaři	ZPBD	
praktický lékař pro děti a dorost	250,69	253,21	2,01	2,03	1,01
praktický lékař stomatolog	695,97	499,19	5,58	4,00	0,72
praktický lékař gynekolog	165,65	189,63	1,33	1,52	1,14
nefrologie	2,25	3,15	0,02	0,03	1,40
klinická biochemie	22,71	366,91	0,18	2,94	16,16
klinická hematologie	19,68	73,71	0,16	0,59	3,75
radiologie a zobrazovací metody	135,90	380,58	1,09	3,05	2,80
protetika	1,65	20,60	0,01	0,17	12,48
transfúzní služba	17,88	166,80	0,14	1,34	9,33
rehabilitace a fyzikální medicína	65,13	156,98	0,52	1,26	2,41
nukleární medicína	9,30	34,75	0,07	0,28	3,74
patologie	49,09	95,25	0,39	0,76	1,94
soudní lékařství	5,00	6,00	0,04	0,05	1,20
hygiena a epidemiologie	2,00	1,00	0,02	0,01	0,50
cévní chirurgie	0,20	-	0,00	-	-
mikrobiologie	3,00	61,00	0,02	0,49	20,33
pracovní lékařství	2,79	6,37	0,02	0,05	2,28
hemodialýza	12,47	113,75	0,10	0,91	9,12
dětská psychiatrie	2,00	2,00	0,02	0,02	1,00
centrální příjem	4,15	52,00	0,03	0,42	12,53
léčba popálenin	1,85	1,00	0,01	0,01	0,54
operační sály	2,60	158,98	0,02	1,27	61,15
funkční diagnostika	2,86	7,21	0,02	0,06	2,52
dětská kardiologie	1,60	1,25	0,01	0,01	0,78
dětská nefrologie	0,35	0,35	0,00	0,00	1,00
dětská neurologie	6,05	10,88	0,05	0,09	1,80
krevní banka	2,00	7,00	0,02	0,06	3,50
stacionář	0,20	0,10	0,00	0,00	0,50
léčba bolesti	0,30	-	0,00	-	-
dom.zdravot.péče/ústavní ošetr.péče	0,93	232,34	0,01	1,86	249,83
doprava raněných,nemocných,rodiček	-	4,50	-	0,04	-
maxilofaciální chirurgie	6,08	5,50	0,05	0,04	0,90
ostatní oddělení	3,01	209,11	0,02	1,68	69,47
celkem	3 364,28	5 919,52	26,97	47,46	1,76

10. Ambulantní péče v lůžkových a ambulantních zařízeních v ČR - zřizovatel MZ

Oddělení	Přepočtený počet		na 10 000 obyvatel		Počet ZPBD na 1 lékaře
	lékaři	ZPBD	lékaři	ZPBD	
interna	303,79	682,95	0,29	0,65	2,25
kardiologie	84,52	150,99	0,08	0,14	1,79
revmatologie	14,89	35,33	0,01	0,03	2,37
diabetologie	10,42	6,20	0,01	0,01	0,60
gastroenterologie	11,00	14,00	0,01	0,01	1,27
endokrinologie	16,80	17,30	0,02	0,02	1,03
klinická farmakologie	8,15	11,30	0,01	0,01	1,39
geriatrie	4,96	5,80	0,00	0,01	1,17
infekční	50,79	73,00	0,05	0,07	1,44
alergologie a klinická imunologie	61,83	118,33	0,06	0,11	1,91
tuberkulózy a respiračních nemocí	44,08	97,74	0,04	0,09	2,22
nervové (neurologie)	94,03	180,23	0,09	0,17	1,92
psychiatrie	44,00	76,74	0,04	0,07	1,74
sexuologie	7,24	9,10	0,01	0,01	1,26
nemoci z povolání	38,76	44,95	0,04	0,04	1,16
dětské (pediatrie)	120,88	208,36	0,12	0,20	1,72
ženské (gynekologie, porodnictví)	123,16	286,17	0,12	0,27	2,32
novorozenecké (neonatologie)	6,81	43,05	0,01	0,04	6,32
chirurgie	131,40	243,15	0,13	0,23	1,85
neurochirurgie	23,29	58,58	0,02	0,06	2,52
plastická chirurgie	30,04	57,10	0,03	0,05	1,90
kardiochirurgie	30,53	57,30	0,03	0,05	1,88
traumatologie	14,60	47,87	0,01	0,05	3,28
anesteziologicko - resuscitační	437,98	472,06	0,42	0,45	1,08
ortopedie	87,63	141,65	0,08	0,13	1,62
urologie	47,68	130,69	0,05	0,12	2,74
ORL (ušní, nosní, krční)	71,40	142,34	0,07	0,14	1,99
foniatrie a audiologie	6,75	13,20	0,01	0,01	1,96
oční (oftalmologie)	100,55	163,38	0,10	0,16	1,62
stomatologie	136,97	303,05	0,13	0,29	2,21
kožní (dermatovenerologie)	63,99	121,71	0,06	0,12	1,90
klinická onkologie	33,37	62,01	0,03	0,06	1,86
radiační onkologie	130,85	279,24	0,12	0,27	2,13
tělovýchovné lékařství	9,64	12,85	0,01	0,01	1,33
lékařská genetika	44,37	105,82	0,04	0,10	2,38
dětská chirurgie	20,09	55,99	0,02	0,05	2,79
praktický lékař pro dospělé	19,30	20,80	0,02	0,02	1,08

10. Ambulantní péče v lůžkových a ambulantních zařízeních v ČR - zřizovatel MZ

Oddělení	Přepočtený počet		na 10 000 obyvatel		Počet ZPBD na 1 lékaře
	lékaři	ZPBD	lékaři	ZPBD	
praktický lékař pro děti a dorost	3,00	7,75	0,00	0,01	2,58
praktický lékař stomatolog	6,35	6,00	0,01	0,01	0,94
praktický lékař gynekolog	3,00	4,00	0,00	0,00	1,33
nefrologie	6,81	37,88	0,01	0,04	5,56
klinická biochemie	71,67	584,14	0,07	0,56	8,15
klinická hematologie	78,79	308,34	0,07	0,29	3,91
radiologie a zobrazovací metody	379,68	763,40	0,36	0,73	2,01
protetika	2,00	4,00	0,00	0,00	2,00
transfúzní služba	60,88	373,97	0,06	0,36	6,14
rehabilitace a fyzikální medicína	54,80	133,50	0,05	0,13	2,44
nukleární medicína	80,17	194,11	0,08	0,18	2,42
patologie	144,97	215,51	0,14	0,21	1,49
soudní lékařství	50,88	54,64	0,05	0,05	1,07
dětská onkologie a hematoonkologie	7,39	14,00	0,01	0,01	1,89
cévní chirurgie	1,38	4,48	0,00	0,00	3,25
dětské kožní (dermatovenerologie)	4,00	3,00	0,00	0,00	0,75
mikrobiologie	71,51	233,73	0,07	0,22	3,27
pracovní lékařství	6,98	11,13	0,01	0,01	1,59
hemodialýza	18,66	130,17	0,02	0,12	6,98
dětská a dorostová psychiatrie	8,54	15,20	0,01	0,01	1,78
centrální příjem	31,56	138,49	0,03	0,13	4,39
tkáňová banka	8,45	23,59	0,01	0,02	2,79
léčba popálenin	4,25	5,20	0,00	0,00	1,22
operační sály	5,57	394,05	0,01	0,38	70,75
dětské oční	7,56	12,13	0,01	0,01	1,60
funkční diagnostika	19,65	23,09	0,02	0,02	1,18
dětská otorinolaryngologie	9,23	21,50	0,01	0,02	2,33
dětská kardiologie	3,00	6,00	0,00	0,01	2,00
dětská nefrologie	1,20	0,40	0,00	0,00	0,33
dětská neurologie	18,39	30,73	0,02	0,03	1,67
dětská gynekologie	1,00	2,00	0,00	0,00	2,00
lékárenské	-	34,19	-	0,03	-
krevní banka	1,80	11,75	0,00	0,01	6,53
stacionář	2,70	3,00	0,00	0,00	1,11
léčba bolesti	12,66	16,30	0,01	0,02	1,29
dom.zdravot.péče/ústavní ošetř.péče	-	3,50	-	0,00	-
reprodukční medicína	3,73	8,00	0,00	0,01	2,14

10. Ambulantní péče v lůžkových a ambulantních zařízeních v ČR - zřizovatel MZ

Oddělení	Přepočtený počet		na 10 000 obyvatel		Počet ZPBD na 1 lékaře
	lékaři	ZPBD	lékaři	ZPBD	
AT - návykové nemoci	4,40	7,60	0,00	0,01	1,73
ortodoncie	7,13	7,00	0,01	0,01	0,98
doprava raněných,nemocných,rodiček	-	24,50	-	0,02	-
maxilofaciální chirurgie	10,88	12,00	0,01	0,01	1,10
ostatní oddělení	214,32	1 097,58	0,20	1,04	5,12
celkem ČR	3 915,48	9 531,88	3,73	9,07	2,43

11. Ambulantní péče v lůžkových a ambulantních zařízeních v ČR - zřizovatel kraj

Oddělení	Přepočtený počet		na 10 000 obyvatel		Počet ZPBD na 1 lékaře
	lékaři	ZPBD	lékaři	ZPBD	
interna	111,45	231,45	0,11	0,22	2,08
kardiologie	4,15	6,96	0,00	0,01	1,68
revmatologie	1,00	1,00	0,00	0,00	1,00
gastroenterologie	4,60	7,75	0,00	0,01	1,68
endokrinologie	0,98	0,85	0,00	0,00	0,87
geriatrie	0,65	3,15	0,00	0,00	4,85
infekční	7,44	13,65	0,01	0,01	1,83
alergologie a klinická imunologie	5,23	4,80	0,00	0,00	0,92
tuberkulózy a respiračních nemocí	19,30	59,82	0,02	0,06	3,10
nervové (neurologie)	39,38	71,44	0,04	0,07	1,81
psychiatrie	8,05	17,15	0,01	0,02	2,13
dětské (pediatrie)	25,75	44,98	0,02	0,04	1,75
ženské (gynekologie, porodnictví)	19,05	50,12	0,02	0,05	2,63
chirurgie	59,72	184,32	0,06	0,18	3,09
plastická chirurgie	1,40	2,30	0,00	0,00	1,64
traumatologie	0,50	7,00	0,00	0,01	14,00
anesteziologicko - resuscitační	70,50	153,05	0,07	0,15	2,17
ortopedie	23,34	41,62	0,02	0,04	1,78
urologie	19,59	39,72	0,02	0,04	2,03
ORL (ušní, nosní, krční)	26,15	45,23	0,02	0,04	1,73
foniatrie a audiologie	3,06	4,40	0,00	0,00	1,44
oční (oftalmologie)	30,11	49,23	0,03	0,05	1,64
stomatologie	3,22	7,15	0,00	0,01	2,22
kožní (dermatovenerologie)	18,52	33,99	0,02	0,03	1,84
klinická onkologie	7,38	15,30	0,01	0,01	2,07
radiační onkologie	9,62	47,00	0,01	0,04	4,89
praktický lékař pro dospělé	35,85	43,61	0,03	0,04	1,22
praktický lékař pro děti a dorost	8,85	10,25	0,01	0,01	1,16
praktický lékař stomatolog	7,00	10,85	0,01	0,01	1,55
praktický lékař gynekolog	9,80	11,10	0,01	0,01	1,13
nefrologie	0,60	1,20	0,00	0,00	2,00
klinická biochemie	16,61	258,25	0,02	0,25	15,55
klinická hematologie	6,70	50,66	0,01	0,05	7,56
radiologie a zobrazovací metody	119,45	307,02	0,11	0,29	2,57
transfúzní služba	28,48	170,91	0,03	0,16	6,00
rehabilitace a fyzikální medicína	24,40	130,07	0,02	0,12	5,33
nukleární medicína	16,38	50,91	0,02	0,05	3,11

11. Ambulantní péče v lůžkových a ambulantních zařízeních v ČR - zřizovatel kraj

Oddělení	Přepočtený počet		na 10 000 obyvatel		Počet ZPBD na 1 lékaře
	lékaři	ZPBD	lékaři	ZPBD	
patologie	32,80	72,20	0,03	0,07	2,20
mikrobiologie	10,57	98,70	0,01	0,09	9,34
pracovní lékařství	0,50	0,20	0,00	0,00	0,40
hemodialýza	16,10	189,93	0,02	0,18	11,80
centrální příjem	0,13	31,00	0,00	0,03	238,46
operační sály	2,28	290,52	0,00	0,28	127,42
funkční diagnostika	0,40	2,00	0,00	0,00	5,00
dětská kardiologie	0,50	1,00	0,00	0,00	2,00
dětská nefrologie	0,50	0,50	0,00	0,00	1,00
dětská neurologie	0,40	0,80	0,00	0,00	2,00
krevní banka	2,50	7,00	0,00	0,01	2,80
stacionář	1,50	2,30	0,00	0,00	1,53
hyperbarická med. a oxygenoterapie	0,20	2,00	0,00	0,00	10,00
dom.zdravot.péče/ústavní ošetř.péče	-	7,30	-	0,01	-
AT - návykové nemoci	0,60	0,60	0,00	0,00	1,00
doprava raněných,nemocných,rodiček	-	2,00	-	0,00	-
ostatní oddělení	7,34	265,57	0,01	0,25	36,18
celkem ČR	870,58	3 161,88	0,83	3,01	3,63

12. Ambulantní péče v lůžkových a ambulantních zařízeních v ČR - zřizovatel město, obec

Oddělení	Přepočtený počet		na 10 000 obyvatel		Počet ZPBD na 1 lékaře
	lékaři	ZPBD	lékaři	ZPBD	
interna	74,62	137,75	0,07	0,13	1,85
kardiologie	5,80	5,88	0,01	0,01	1,01
revmatologie	2,65	3,90	0,00	0,00	1,47
diabetologie	3,80	6,00	0,00	0,01	1,58
gastroenterologie	8,40	13,00	0,01	0,01	1,55
endokrinologie	4,80	4,20	0,00	0,00	0,88
geriatrie	0,20	-	0,00	-	-
infekční	1,00	1,00	0,00	0,00	1,00
alergologie a klinická imunologie	7,05	8,80	0,01	0,01	1,25
tuberkulózy a respiračních nemocí	11,21	29,90	0,01	0,03	2,67
nervové (neurologie)	17,02	23,44	0,02	0,02	1,38
psychiatrie	8,31	6,50	0,01	0,01	0,78
dětské (pediatrie)	12,33	19,87	0,01	0,02	1,61
angiologie	0,50	0,20	0,00	0,00	0,40
ženské (gynekologie, porodnictví)	8,69	22,58	0,01	0,02	2,60
chirurgie	61,51	157,44	0,06	0,15	2,56
neurochirurgie	1,20	2,64	0,00	0,00	2,20
plastická chirurgie	2,55	1,00	0,00	0,00	0,39
traumatologie	0,40	0,40	0,00	0,00	1,00
anesteziologicko - resuscitační	69,30	91,61	0,07	0,09	1,32
ortopedie	9,45	18,06	0,01	0,02	1,91
urologie	9,59	18,47	0,01	0,02	1,93
ORL (ušní, nosní, krční)	10,79	24,70	0,01	0,02	2,29
foniatrie a audiologie	0,10	-	0,00	-	-
oční (oftalmologie)	11,45	23,40	0,01	0,02	2,04
stomatologie	3,50	3,50	0,00	0,00	1,00
kožní (dermatovenerologie)	16,21	21,10	0,02	0,02	1,30
klinická onkologie	5,41	12,60	0,01	0,01	2,33
dorostové	1,00	1,00	0,00	0,00	1,00
záchranná služba	10,70	5,00	0,01	0,00	0,47
praktický lékař pro dospělé	57,28	52,08	0,05	0,05	0,91
praktický lékař pro děti a dorost	12,23	10,50	0,01	0,01	0,86
praktický lékař stomatolog	3,60	3,13	0,00	0,00	0,87
praktický lékař gynekolog	8,37	14,10	0,01	0,01	1,68
nefrologie	1,10	1,23	0,00	0,00	1,12
klinická biochemie	20,45	171,51	0,02	0,16	8,39
klinická hematologie	6,78	37,09	0,01	0,04	5,47

12. Ambulantní péče v lůžkových a ambulantních zařízeních v ČR - zřizovatel město, obec

Oddělení	Přepočtený počet		na 10 000 obyvatel		Počet ZPBD na 1 lékaře
	lékaři	ZPBD	lékaři	ZPBD	
radiologie a zobrazovací metody	75,21	201,40	0,07	0,19	2,68
transfúzní služba	1,81	6,00	0,00	0,01	3,31
rehabilitace a fyzikální medicína	29,08	56,80	0,03	0,05	1,95
nukleární medicína	4,00	13,80	0,00	0,01	3,45
patologie	7,49	12,00	0,01	0,01	1,60
soudní lékařství	0,60	-	0,00	-	-
mikrobiologie	3,23	12,56	0,00	0,01	3,89
hemodialýza	5,95	37,60	0,01	0,04	6,32
centrální příjem	-	5,50	-	0,01	-
tkáňová banka	0,10	-	0,00	-	-
operační sály	0,90	42,48	0,00	0,04	47,20
funkční diagnostika	0,40	3,00	0,00	0,00	7,50
dětská urologie	0,20	-	0,00	-	-
dětská kardiologie	1,20	1,25	0,00	0,00	1,04
dětská nefrologie	0,20	0,25	0,00	0,00	1,25
dětská neurologie	0,30	0,30	0,00	0,00	1,00
dětská gynekologie	1,00	2,00	0,00	0,00	2,00
lékárenské	-	11,94	-	0,01	-
krevní banka	0,20	2,30	0,00	0,00	11,50
hyperbarická med. a oxygenoterapie	-	-	-	-	-
léčba bolesti	0,80	2,00	0,00	0,00	2,50
dom.zdravot.péče/ústavní ošetř.péče	-	170,55	-	0,16	-
AT - návykové nemoci	2,60	2,36	0,00	0,00	0,91
doprava raněných,nemocných,rodiček	-	4,84	-	0,00	-
ostatní oddělení	4,67	72,56	0,00	0,07	15,54
celkem ČR	629,29	1 615,07	0,60	1,54	2,57

**13. Ambulantní péče v lůžkových a ambulantních zařízeních v ČR
- zřizovatel fyzická osoba, církev, jiná právnická osoba**

Oddělení	Přepočtený počet		na 10 000 obyvatel		Počet ZPBD na 1 lékaře
	lékaři	ZPBD	lékaři	ZPBD	
bez specifikace	0,15	4,70	0,00	0,00	31,33
interna	1 205,87	1 679,99	1,15	1,60	1,39
kardiologie	290,99	351,42	0,28	0,33	1,21
revmatologie	104,81	94,84	0,10	0,09	0,90
diabetologie	181,74	184,73	0,17	0,18	1,02
gastroenterologie	157,24	207,10	0,15	0,20	1,32
endokrinologie	86,32	77,86	0,08	0,07	0,90
klinická farmakologie	4,45	5,00	0,00	0,00	1,12
geriatrie	8,75	12,51	0,01	0,01	1,43
infekční	22,44	37,80	0,02	0,04	1,68
alergologie a klinická imunologie	286,20	330,28	0,27	0,31	1,15
tuberkulózy a respiračních nemocí	275,62	426,48	0,26	0,41	1,55
nervové (neurologie)	598,10	605,72	0,57	0,58	1,01
psychiatrie	619,62	269,15	0,59	0,26	0,43
sexuologie	9,21	4,80	0,01	0,00	0,52
nemoci z povolání	12,40	16,10	0,01	0,02	1,30
dětské (pediatrie)	146,23	188,21	0,14	0,18	1,29
angiologie	16,65	13,60	0,02	0,01	0,82
ženské (gynekologie, porodnictví)	154,09	332,25	0,15	0,32	2,16
novorozenecké (neonatologie)	2,60	3,05	0,00	0,00	1,17
chirurgie	846,21	1 262,98	0,81	1,20	1,49
neurochirurgie	7,55	10,60	0,01	0,01	1,40
plastická chirurgie	80,55	107,08	0,08	0,10	1,33
kardiochirurgie	3,00	3,00	0,00	0,00	1,00
traumatologie	15,63	49,48	0,01	0,05	3,17
anesteziologicko - resuscitační	456,13	675,38	0,43	0,64	1,48
ortopedie	505,18	513,92	0,48	0,49	1,02
urologie	270,92	315,29	0,26	0,30	1,16
ORL (ušní, nosní, krční)	533,53	563,93	0,51	0,54	1,06
foniatrie a audiologie	31,69	33,76	0,03	0,03	1,07
oční (oftalmologie)	810,02	910,95	0,77	0,87	1,12
stomatologie	227,45	3 568,64	0,22	3,40	15,69
kožní (dermatovenerologie)	578,08	587,77	0,55	0,56	1,02
klinická onkologie	76,52	145,29	0,07	0,14	1,90
radiační onkologie	56,50	170,04	0,05	0,16	3,01
dorostové	4,22	2,22	0,00	0,00	0,53
tělovýchovné lékařství	14,74	11,34	0,01	0,01	0,77

13. Ambulantní péče v lůžkových a ambulantních zařízeních v ČR - zřizovatel fyzická osoba, církev, jiná právnická osoba

Oddělení	Přepočtený počet		na 10 000 obyvatel		Počet ZPBD na 1 lékaře
	lékaři	ZPBD	lékaři	ZPBD	
lékařská genetika	47,50	111,13	0,05	0,11	2,34
dětská chirurgie	5,65	11,60	0,01	0,01	2,05
praktický lékař pro dospělé	4 926,13	4 690,39	4,69	4,46	0,95
praktický lékař pro děti a dorost	2 114,27	2 043,88	2,01	1,95	0,97
praktický lékař stomatolog	6 149,54	5 528,95	5,85	5,26	0,90
praktický lékař gynekolog	1 359,79	1 524,78	1,29	1,45	1,12
korektivní dermatologie	9,74	7,95	0,01	0,01	0,82
nefrologie	30,60	55,95	0,03	0,05	1,83
klinická biochemie	183,09	1 814,42	0,17	1,73	9,91
klinická hematologie	70,68	355,93	0,07	0,34	5,04
radiologie a zobrazovací metody	846,59	1 861,87	0,81	1,77	2,20
protetika	10,14	67,29	0,01	0,06	6,64
transfúzní služba	107,78	683,31	0,10	0,65	6,34
rehabilitace a fyzikální medicína	433,36	618,95	0,41	0,59	1,43
nukleární medicína	42,05	129,07	0,04	0,12	3,07
patologie	197,46	436,36	0,19	0,42	2,21
soudní lékařství	13,50	18,80	0,01	0,02	1,39
hrudní chirurgie	0,50	0,50	0,00	0,00	1,00
hygiena obecná a komunální	0,50	-	0,00	-	-
hygiena a epidemiologie	9,33	6,43	0,01	0,01	0,69
cévní chirurgie	12,64	28,19	0,01	0,03	2,23
dětské kožní (dermatovenerologie)	0,20	0,20	0,00	0,00	1,00
epidemiologie	5,20	11,72	0,00	0,01	2,25
mikrobiologie	160,87	679,01	0,15	0,65	4,22
pracovní lékařství	59,17	67,69	0,06	0,06	1,14
hemodialýza	141,53	588,48	0,13	0,56	4,16
dětská a dorostová psychiatrie	35,62	12,25	0,03	0,01	0,34
centrální příjem	0,30	33,07	0,00	0,03	110,23
tkáňová banka	1,00	1,20	0,00	0,00	1,20
operační sály	17,22	454,85	0,02	0,43	26,41
dětské oční	1,80	2,02	0,00	0,00	1,12
funkční diagnostika	7,71	15,11	0,01	0,01	1,96
dětská kardiologie	27,93	25,17	0,03	0,02	0,90
dětská nefrologie	5,57	7,33	0,01	0,01	1,32
dětská neurologie	36,60	35,24	0,03	0,03	0,96
dětská gynekologie	0,80	0,80	0,00	0,00	1,00
lékárenské	-	9,48	-	0,01	-

13. Ambulantní péče v lůžkových a ambulantních zařízeních v ČR - zřizovatel fyzická osoba, církev, jiná právnická osoba

Oddělení	Přepočtený počet		na 10 000 obyvatel		Počet ZPBD na 1 lékaře
	lékaři	ZPBD	lékaři	ZPBD	
zdravotnických prostředků	-	0,38	-	0,00	-
krevní banka	2,16	11,60	0,00	0,01	5,37
stacionář	5,80	6,50	0,01	0,01	1,12
hyperbarická medic. a oxygenoterap.	4,40	11,00	0,00	0,01	2,50
léčba bolesti	15,84	6,30	0,02	0,01	0,40
dom.zdravot.péče/ústavní ošetř.péče	8,18	2 197,19	0,01	2,09	268,61
reprodukční medicína	36,11	90,23	0,03	0,09	2,50
AT - návykové nemoci	1,18	5,52	0,00	0,01	4,68
ortodoncie	156,88	176,35	0,15	0,17	1,12
doprava raněných,nemocných,rodiček	-	21,18	-	0,02	-
maxilofaciální chirurgie	24,92	25,72	0,02	0,02	1,03
ostatní oddělení	104,64	716,37	0,10	0,68	6,85
celkem ČR	26 133,87	38 984,97	24,87	37,10	1,49

14. Ambulantní péče v lůžkových a ambulantních zařízeních v ČR - zřizovatel ostatní centrální orgány

Oddělení	Přepočtený počet		na 10 000 obyvatel		Počet ZPBD na 1 lékaře
	lékaři	ZPBD	lékaři	ZPBD	
interna	35,94	46,21	0,03	0,04	1,29
kardiologie	4,25	3,25	0,00	0,00	0,76
diabetologie	0,30	1,20	0,00	0,00	4,00
gastroenterologie	5,60	8,00	0,01	0,01	1,43
infekční	0,20	-	0,00	-	-
tuberkulózy a respiračních nemocí	1,63	0,97	0,00	0,00	0,60
nervové (neurologie)	11,79	16,07	0,01	0,02	1,36
psychiatrie	13,17	11,99	0,01	0,01	0,91
nemoci z povolání	4,30	4,25	0,00	0,00	0,99
angiologie	0,10	0,20	0,00	0,00	2,00
ženské (gynekologie, porodnictví)	9,51	15,21	0,01	0,01	1,60
chirurgie	13,57	31,23	0,01	0,03	2,30
neurochirurgie	12,60	36,00	0,01	0,03	2,86
plastická chirurgie	1,80	4,80	0,00	0,00	2,67
traumatologie	1,60	10,60	0,00	0,01	6,63
anesteziologicko - resuscitační	23,30	40,45	0,02	0,04	1,74
ortopedie	20,22	49,10	0,02	0,05	2,43
urologie	2,42	2,22	0,00	0,00	0,92
ORL (ušní, nosní, krční)	17,53	41,32	0,02	0,04	2,36
oční (oftalmologie)	28,78	38,52	0,03	0,04	1,34
stomatologie	8,43	8,11	0,01	0,01	0,96
kožní (dermatovenerologie)	9,77	13,47	0,01	0,01	1,38
klinická onkologie	3,00	3,00	0,00	0,00	1,00
tělovýchovné lékařství	3,20	1,00	0,00	0,00	0,31
praktický lékař pro dospělé	259,54	452,48	0,25	0,43	1,74
praktický lékař pro děti a dorost	0,05	-	0,00	-	-
praktický lékař stomatolog	59,74	76,75	0,06	0,07	1,28
praktický lékař gynekolog	0,35	0,30	0,00	0,00	0,86
klinická biochemie	3,90	38,00	0,00	0,04	9,74
klinická hematologie	3,50	7,00	0,00	0,01	2,00
radiologie a zobrazovací metody	32,70	73,66	0,03	0,07	2,25
transfúzní služba	6,00	24,00	0,01	0,02	4,00
rehabilitace a fyzikální medicína	12,23	29,77	0,01	0,03	2,43
nukleární medicína	3,00	7,00	0,00	0,01	2,33
patologie	4,20	3,00	0,00	0,00	0,71
soudní lékařství	4,00	4,00	0,00	0,00	1,00
hygiena obecná a komunální	3,00	5,00	0,00	0,00	1,67

**14. Ambulantní péče v lůžkových a ambulantních zařízeních v ČR
- zřizovatel ostatní centrální orgány**

Oddělení	Přepočtený počet		na 10 000 obyvatel		Počet ZPBD na 1 lékaře
	lékaři	ZPBD	lékaři	ZPBD	
cévní chirurgie	0,78	1,00	0,00	0,00	1,28
pracovní lékařství	1,40	2,00	0,00	0,00	1,43
operační sály	-	24,00	-	0,02	-
funkční diagnostika	2,50	3,00	0,00	0,00	1,20
doprava raněných,nemocných,rodiček	-	1,00	-	0,00	-
ostatní oddělení	10,84	32,92	0,01	0,03	3,04
celkem ČR	640,74	1 172,05	0,61	1,12	1,83

15. Ambulantní péče v lůžkových zařízeních v ČR- zdravotnictví celkem

Oddělení	Přepočtený počet		na 10 000 obyvatel		Počet ZPBD na 1 lékaře
	lékaři	ZPBD	lékaři	ZPBD	
bez specifikace	-	1,20	-	0,00	-
interna	904,59	1 962,60	0,86	1,87	2,17
kardiologie	165,36	289,44	0,16	0,28	1,75
revmatologie	21,99	45,62	0,02	0,04	2,07
diabetologie	18,32	20,38	0,02	0,02	1,11
gastroenterologie	74,87	118,00	0,07	0,11	1,58
endokrinologie	6,70	7,82	0,01	0,01	1,17
klinická farmakologie	9,15	12,30	0,01	0,01	1,34
geriatrie	8,96	14,88	0,01	0,01	1,66
infekční	75,21	120,10	0,07	0,11	1,60
alergologie a klinická imunologie	73,36	141,13	0,07	0,13	1,92
tuberkulózy a respiračních nemocí	128,79	325,01	0,12	0,31	2,52
nervové (neurologie)	266,79	475,62	0,25	0,45	1,78
psychiatrie	94,94	134,68	0,09	0,13	1,42
sexuologie	9,24	13,10	0,01	0,01	1,42
nemoci z povolání	53,46	61,70	0,05	0,06	1,15
dětské (pediatrie)	249,54	405,98	0,24	0,39	1,63
angiologie	2,60	2,60	0,00	0,00	1,00
ženské (gynekologie, porodnictví)	251,79	515,88	0,24	0,49	2,05
novorozenecké (neonatologie)	9,41	46,10	0,01	0,04	4,90
chirurgie	502,26	1 180,85	0,48	1,12	2,35
neurochirurgie	41,76	106,22	0,04	0,10	2,54
plastická chirurgie	48,51	78,46	0,05	0,07	1,62
kardiochirurgie	33,53	60,30	0,03	0,06	1,80
traumatologie	32,73	115,35	0,03	0,11	3,52
anesteziologicko - resuscitační	981,77	1 366,75	0,93	1,30	1,39
ortopedie	226,31	373,21	0,22	0,36	1,65
urologie	134,25	286,58	0,13	0,27	2,13
ORL (ušní, nosní, krční)	191,88	360,30	0,18	0,34	1,88
foniatrie a audiologie	10,06	18,36	0,01	0,02	1,83
oční (oftalmologie)	249,46	384,45	0,24	0,37	1,54
stomatologie	167,96	350,90	0,16	0,33	2,09
kožní (dermatovenerologie)	143,61	258,07	0,14	0,25	1,80
klinická onkologie	84,43	179,21	0,08	0,17	2,12
radiační onkologie	169,45	437,38	0,16	0,42	2,58

15. Ambulantní péče v lůžkových zařízeních v ČR- zdravotnictví celkem

Oddělení	Přepočtený počet		na 10 000 obyvatel		Počet ZPBD na 1 lékaře
	lékaři	ZPBD	lékaři	ZPBD	
tělovýchovné lékařství	12,49	14,08	0,01	0,01	1,13
lékařská genetika	50,80	127,02	0,05	0,12	2,50
záchranná služba	10,70	5,00	0,01	0,00	0,47
dětská chirurgie	23,49	66,19	0,02	0,06	2,82
praktický lékař pro dospělé	157,92	171,79	0,15	0,16	1,09
praktický lékař pro děti a dorost	50,96	57,12	0,05	0,05	1,12
praktický lékař stomatolog	32,54	40,82	0,03	0,04	1,25
praktický lékař gynekolog	68,03	122,61	0,06	0,12	1,80
nefrologie	13,41	62,36	0,01	0,06	4,65
klinická biochemie	183,96	1 968,54	0,18	1,87	10,70
klinická hematologie	126,79	574,38	0,12	0,55	4,53
radiologie a zobrazovací metody	1 061,35	2 418,73	1,01	2,30	2,28
protetika	2,50	5,00	0,00	0,00	2,00
transfúzní služba	173,96	1 073,35	0,17	1,02	6,17
rehabilitace a fyzikální medicína	216,94	530,07	0,21	0,50	2,44
nukleární medicína	134,20	364,99	0,13	0,35	2,72
patologie	278,57	506,24	0,27	0,48	1,82
soudní lékařství	66,98	76,94	0,06	0,07	1,15
hrudní chirurgie	0,50	0,50	0,00	0,00	1,00
dětská onkologie a hematoonkologie	7,39	14,00	0,01	0,01	1,89
cévní chirurgie	2,91	7,53	0,00	0,01	2,59
dětské kožní (dermatovenerologie)	4,20	3,20	0,00	0,00	0,76
epidemiologie	1,00	9,52	0,00	0,01	9,52
mikrobiologie	158,36	671,23	0,15	0,64	4,24
pracovní lékařství	14,27	26,95	0,01	0,03	1,89
hemodialýza	73,15	542,25	0,07	0,52	7,41
dětská a dorostová psychiatrie	11,54	18,20	0,01	0,02	1,58
centrální příjem	31,99	208,06	0,03	0,20	6,50
tkáňová banka	9,55	24,79	0,01	0,02	2,60
léčba popálenin	4,25	5,20	0,00	0,00	1,22
operační sály	25,87	1 205,75	0,02	1,15	46,61
dětské oční	7,56	12,13	0,01	0,01	1,60
funkční diagnostika	28,06	44,50	0,03	0,04	1,59
dětská otorinolaryngologie	9,23	21,50	0,01	0,02	2,33

15. Ambulantní péče v lůžkových zařízeních v ČR- zdravotnictví celkem

Oddělení	Přepočtený počet		na 10 000 obyvatel		Počet ZPBD na 1 lékaře
	lékaři	ZPBD	lékaři	ZPBD	
dětská kardiologie	5,95	11,39	0,01	0,01	1,91
dětská nefrologie	2,61	3,60	0,00	0,00	1,38
dětská neurologie	21,54	33,46	0,02	0,03	1,55
dětská gynekologie	1,00	2,00	0,00	0,00	2,00
lékárenské	-	46,07	-	0,04	-
zdravotnických prostředků	-	-	-	-	-
krevní banka	6,66	32,65	0,01	0,03	4,90
stacionář	4,30	5,30	0,00	0,01	1,23
hyperbarická medic. a oxygenoterap.	0,20	2,00	0,00	0,00	10,00
léčba bolesti	14,16	18,90	0,01	0,02	1,33
dom.zdravot.péče/ústavní ošetř.péče	-	118,52	-	0,11	-
reprodukční medicína	8,63	26,10	0,01	0,02	3,02
AT - návykové nemoci	5,33	10,27	0,01	0,01	1,93
ortodoncie	8,13	7,50	0,01	0,01	0,92
doprava raněných,nemocných,rodiček	-	46,84	-	0,04	-
maxilofaciální chirurgie	17,85	20,92	0,02	0,02	1,17
ostatní oddělení	295,38	2 079,61	0,28	1,98	7,04
celkem ČR	8 890,20	23 736,20	8,46	22,59	2,67

**16. Ambulantní péče v samostatných ambulancích v ČR
- zdravotnictví celkem**

Oddělení	Přepočtený počet		na 10 000 obyvatel		Počet ZPBD na 1 lékaře
	lékaři	ZPBD	lékaři	ZPBD	
bez specifikace	0,15	3,50	0,00	0,00	23,33
interna	827,08	815,75	0,79	0,78	0,99
kardiologie	224,35	229,06	0,21	0,22	1,02
revmatologie	101,36	89,45	0,10	0,09	0,88
diabetologie	177,94	177,75	0,17	0,17	1,00
gastroenterologie	111,97	131,85	0,11	0,13	1,18
endokrinologie	102,20	92,39	0,10	0,09	0,90
klinická farmakologie	3,45	4,00	0,00	0,00	1,16
geriatrie	5,60	6,58	0,01	0,01	1,18
infekční	6,66	5,35	0,01	0,01	0,80
alergologie a klinická imunologie	286,95	321,08	0,27	0,31	1,12
tuberkulózy a respiračních nemocí	223,05	289,90	0,21	0,28	1,30
nervové (neurologie)	493,53	421,28	0,47	0,40	0,85
psychiatrie	598,21	246,85	0,57	0,23	0,41
sexuologie	7,21	0,80	0,01	0,00	0,11
nemoci z povolání	2,00	3,60	0,00	0,00	1,80
dětské (pediatrie)	55,65	55,44	0,05	0,05	1,00
angiologie	14,65	11,40	0,01	0,01	0,78
ženské (gynekologie, porodnictví)	62,71	190,45	0,06	0,18	3,04
chirurgie	610,15	698,27	0,58	0,66	1,14
neurochirurgie	2,88	1,60	0,00	0,00	0,56
plastická chirurgie	67,83	93,82	0,06	0,09	1,38
anesteziologicko - resuscitační	75,44	65,80	0,07	0,06	0,87
ortopedie	419,51	391,14	0,40	0,37	0,93
urologie	215,95	219,81	0,21	0,21	1,02
ORL (ušní, nosní, krční)	467,52	457,22	0,44	0,44	0,98
foniatrie a audiologie	31,54	33,00	0,03	0,03	1,05
oční (oftalmologie)	731,45	801,03	0,70	0,76	1,10
stomatologie	211,61	3 539,55	0,20	3,37	16,73
kožní (dermatovenerologie)	542,96	519,97	0,52	0,49	0,96
klinická onkologie	41,25	58,99	0,04	0,06	1,43
radiační onkologie	27,52	58,90	0,03	0,06	2,14
dorostové	5,22	3,22	0,00	0,00	0,62
tělovýchovné lékařství	15,09	11,11	0,01	0,01	0,74
lékařská genetika	41,07	89,93	0,04	0,09	2,19
dětská chirurgie	2,25	1,40	0,00	0,00	0,62
praktický lékař pro dospělé	5 140,18	5 087,57	4,89	4,84	0,99

**16. Ambulantní péče v samostatných ambulantních zařízeních v ČR
- zdravotnictví celkem**

Oddělení	Přepočtený počet		na 10 000 obyvatel		Počet ZPBD na 1 lékaře
	lékaři	ZPBD	lékaři	ZPBD	
praktický lékař pro děti a dorost	2 087,44	2 015,26	1,99	1,92	0,97
praktický lékař stomatolog	6 193,69	5 584,86	5,89	5,32	0,90
praktický lékař gynekolog	1 313,28	1 431,67	1,25	1,36	1,09
korektivní dermatologie	9,74	7,95	0,01	0,01	0,82
nefrologie	25,70	33,90	0,02	0,03	1,32
klinická biochemie	111,76	897,78	0,11	0,85	8,03
klinická hematologie	39,66	184,64	0,04	0,18	4,66
radiologie a zobrazovací metody	392,28	788,62	0,37	0,75	2,01
protetika	9,64	66,29	0,01	0,06	6,88
transfúzní služba	30,99	184,84	0,03	0,18	5,96
rehabilitace a fyzikální medicína	336,93	439,02	0,32	0,42	1,30
nukleární medicína	11,40	29,90	0,01	0,03	2,62
patologie	108,35	232,83	0,10	0,22	2,15
soudní lékařství	2,00	0,50	0,00	0,00	0,25
hygiena obecná a komunální	3,50	5,00	0,00	0,00	1,43
hygiena a epidemiologie	9,33	6,43	0,01	0,01	0,69
cévní chirurgie	11,89	26,14	0,01	0,02	2,20
epidemiologie	4,20	2,20	0,00	0,00	0,52
mikrobiologie	87,82	352,77	0,08	0,34	4,02
pracovní lékařství	53,78	54,07	0,05	0,05	1,01
hemodialýza	109,09	403,93	0,10	0,38	3,70
dětská a dorostová psychiatrie	32,62	9,25	0,03	0,01	0,28
operační sály	0,10	0,15	0,00	0,00	1,50
dětské oční	1,80	2,02	0,00	0,00	1,12
funkční diagnostika	2,60	1,70	0,00	0,00	0,65
dětská urologie	0,20	-	0,00	-	-
dětská kardiologie	26,68	22,03	0,03	0,02	0,83
dětská nefrologie	4,86	4,88	0,00	0,00	1,00
dětská neurologie	34,15	33,61	0,03	0,03	0,98
dětská gynekologie	1,80	2,80	0,00	0,00	1,56
lékárenské	-	9,54	-	0,01	-
zdravotnických prostředků	-	0,38	-	0,00	-
stacionář	5,70	6,50	0,01	0,01	1,14
hyperbarická med. a oxygenoterapie	4,40	11,00	0,00	0,01	2,50
léčba bolesti	15,14	5,70	0,01	0,01	0,38
dom.zdravot.péče/ústavní ošetř.péče	8,18	2 260,02	0,01	2,15	276,29
reprodukční medicína	31,21	72,13	0,03	0,07	2,31

**16. Ambulantní péče v samostatných ambulantních zařízeních v ČR
- zdravotnictví celkem**

Oddělení	Přepočtený počet		na 10 000 obyvatel		Počet ZPBD na 1 lékaře
	lékaři	ZPBD	lékaři	ZPBD	
AT - návykové nemoci	3,45	5,81	0,00	0,01	1,68
ortodoncie	155,88	175,85	0,15	0,17	1,13
doprava raněných,nemocných,rodiček	-	6,68	-	0,01	-
maxilofaciální chirurgie	17,95	16,80	0,02	0,02	0,94
ostatní oddělení	46,43	105,39	0,04	0,10	2,27
celkem ČR	23 299,76	30 729,65	22,18	29,25	1,32

17. Lůžková péče v ČR - zdravotnictví celkem

Oddělení	Přepočtený počet		na 10 000 obyvatel		Počet lůžek		Počet ZPBD na 1 lékaře
	lékaři	ZPBD	lékaři	ZPBD	celkem	na 10 000 obyv.	
bez specifikace	3,43	32,95	0,00	0,03	505	0,48	9,61
interna	1 740,42	5 622,17	1,66	5,35	11 334	10,79	3,23
kardiologie	237,14	780,85	0,23	0,74	895	0,85	3,29
revmatologie	11,79	30,46	0,01	0,03	98	0,09	2,58
diabetologie	21,60	27,75	0,02	0,03	57	0,05	1,28
gastroenterologie	42,08	82,32	0,04	0,08	164	0,16	1,96
klinická farmakologie	7,05	15,00	0,01	0,01	27	0,03	2,13
geriatrie	64,07	146,42	0,06	0,14	413	0,39	2,29
infekční	152,27	615,59	0,14	0,59	1 501	1,43	4,04
tuberkulózy a respiračních nemocí	283,32	887,89	0,27	0,85	3 017	2,87	3,13
nervové (neurologie)	491,29	1 508,61	0,47	1,44	3 158	3,01	3,07
psychiatrie	635,16	3 298,36	0,60	3,14	10 113	9,63	5,19
nemoci z povolání	2,74	7,99	0,00	0,01	24	0,02	2,92
dětské (pediatrie)	750,17	3 069,21	0,71	2,92	4 877	4,64	4,09
ženské (gynekologie, porodnictví)	921,27	3 176,50	0,88	3,02	5 682	5,41	3,45
novorozenecké (neonatologie)	132,19	761,58	0,13	0,72	873	0,83	5,76
chirurgie	1 378,46	4 936,22	1,31	4,70	8 687	8,27	3,58
neurochirurgie	170,47	631,71	0,16	0,60	690	0,66	3,71
plastická chirurgie	60,96	185,83	0,06	0,18	369	0,35	3,05
kardiochirurgie	225,82	968,42	0,21	0,92	642	0,61	4,29
traumatologie	156,66	381,28	0,15	0,36	671	0,64	2,43
anesteziologicko - resuscitační	710,82	2 876,14	0,68	2,74	914	0,87	4,05
ortopedie	539,17	1 477,12	0,51	1,41	2 980	2,84	2,74
urologie	271,97	769,53	0,26	0,73	1 651	1,57	2,83
ORL (ušní, nosní, krční)	295,72	664,33	0,28	0,63	1 496	1,42	2,25
foniatrie a audiologie	-	6,50	-	0,01	20	0,02	-
oční (oftalmologie)	213,60	456,09	0,20	0,43	996	0,95	2,14
stomatologie	28,69	72,68	0,03	0,07	156	0,15	2,53
kožní (dermatovenerologie)	126,25	272,76	0,12	0,26	865	0,82	2,16
klinická onkologie	66,77	163,55	0,06	0,16	409	0,39	2,45
radiační onkologie	110,73	334,99	0,11	0,32	978	0,93	3,03
dětská chirurgie	62,52	227,55	0,06	0,22	399	0,38	3,64
balneologie a fyziatrie	326,03	1 086,37	0,31	1,03	26 505	25,23	3,33
nefrologie	23,08	64,91	0,02	0,06	109	0,10	2,81
klinická hematologie	49,13	177,39	0,05	0,17	170	0,16	3,61

17. Lůžková péče v ČR - zdravotnictví celkem

Oddělení	Přepočtený počet		na 10 000 obyvatel		Počet lůžek		Počet ZPBD na 1 lékaře
	lékaři	ZPBD	lékaři	ZPBD	celkem	na 10 000 obyv.	
protetika	1,50	9,00	0,00	0,01	30	0,03	6,00
rehabilitace a fyzikální medicína	277,22	1 078,39	0,26	1,03	3 920	3,73	3,89
nukleární medicína	10,80	50,85	0,01	0,05	109	0,10	4,71
hrudní chirurgie	4,50	10,50	0,00	0,01	17	0,02	2,33
dětská onkologie a hematoonkologie	27,05	97,40	0,03	0,09	106	0,10	3,60
cévní chirurgie	18,60	82,67	0,02	0,08	79	0,08	4,44
pracovní lékařství	1,50	5,50	0,00	0,01	18	0,02	3,67
dětská a dorostová psychiatrie	21,30	117,56	0,02	0,11	329	0,31	5,52
léčba popálenin	33,40	144,00	0,03	0,14	153	0,15	4,31
dětské oční	12,86	28,03	0,01	0,03	83	0,08	2,18
dětská otorinolaryngologie	17,16	30,78	0,02	0,03	83	0,08	1,79
intenzivní péče	103,30	630,08	0,10	0,60	313	0,30	6,10
dětská neurologie	29,11	56,05	0,03	0,05	130	0,12	1,93
gerontopsychiatrie	5,00	28,89	0,00	0,03	179	0,17	5,78
paliativní péče	32,81	172,76	0,03	0,16	398	0,38	5,27
dom.zdravot.péče/ústavní ošetř.péče	672,54	3 796,91	0,64	3,61	13 611	12,95	5,65
dlouhodobá intenzivní ošetř. péče	1,40	22,57	0,00	0,02	38	0,04	16,12
AT - návykové nemoci	4,00	28,25	0,00	0,03	71	0,07	7,06
maxilofaciální chirurgie	11,12	23,50	0,01	0,02	57	0,05	2,11
ostatní oddělení	3,00	8,00	0,00	0,01	32	0,03	2,67
celkem ČR	11 601,01	42 238,71	11,04	40,20	111 201	105,84	3,64

18. Lůžková péče v krajích - zdravotnictví celkem

Oddělení	Přepočtený počet		na 10 000 obyvatel		Počet lůžek		Počet ZPBD na 1 lékaře
	lékaři	ZPBD	lékaři	ZPBD	celkem	na 10 000 obyv.	
HI. m. Praha							
interna	208,70	652,96	1,67	5,23	1 291	10,34	3,13
kardiologie	126,04	411,13	1,01	3,29	439	3,51	3,26
revmatologie	8,79	28,46	0,07	0,23	86	0,69	3,24
diabetologie	16,60	20,75	0,13	0,17	29	0,23	1,25
gastroenterologie	24,63	44,49	0,20	0,36	71	0,57	1,81
geriatrie	9,00	37,90	0,07	0,30	95	0,76	4,21
infekční	19,04	90,05	0,15	0,72	241	1,93	4,73
tuberkulózy a respiračních nemocí	44,10	108,06	0,35	0,87	332	2,66	2,45
nervové (neurologie)	77,06	240,46	0,62	1,93	448	3,59	3,12
psychiatrie	141,21	489,32	1,13	3,92	1 600	12,81	3,47
nemoci z povolání	-	5,00	0	0,04	15	0,12	-
dětské (pediatrie)	62,99	224,68	0,50	1,80	354	2,83	3,57
ženské (gynekologie, porodnictví)	121,43	577,17	0,97	4,62	826	6,61	4,75
novorozenecké (neonatologie)	42,15	282,33	0,34	2,26	315	2,52	6,70
chirurgie	173,85	579,57	1,39	4,64	967	7,74	3,33
neurochirurgie	44,90	183,30	0,36	1,47	210	1,68	4,08
plastická chirurgie	15,62	60,50	0,13	0,48	102	0,82	3,87
kardiochirurgie	96,73	406,58	0,77	3,26	294	2,35	4,20
traumatologie	6,60	21,74	0,05	0,17	44	0,35	3,29
anesteziologicko - resuscitační	104,75	529,58	0,84	4,24	171	1,37	5,06
ortopedie	102,71	317,37	0,82	2,54	686	5,49	3,09
urologie	46,22	151,85	0,37	1,22	287	2,30	3,29
ORL (ušní, nosní, krční)	54,19	121,11	0,43	0,97	293	2,35	2,23
foniatrie a audiologie	-	6,50	-	0,05	20	0,16	-
oční (oftalmologie)	19,98	71,15	0,16	0,57	141	1,13	3,56
stomatologie	16,32	51,80	0,13	0,41	92	0,74	3,17
kožní (dermatovenerologie)	19,66	35,80	0,16	0,29	113	0,90	1,82
klinická onkologie	11,08	21,94	0,09	0,18	44	0,35	1,98
radiační onkologie	17,00	60,40	0,14	0,48	148	1,18	3,55
dětská chirurgie	28,13	116,76	0,23	0,93	200	1,60	4,15
nefrologie	23,08	64,91	0,18	0,52	109	0,87	2,81
klinická hematologie	32,35	115,54	0,26	0,93	101	0,81	3,57
rehabilitace a fyzikální medicína	28,30	106,95	0,23	0,86	335	2,68	3,78
nukleární medicína	4,40	22,00	0,04	0,18	42	0,34	5,00

18. Lůžková péče v krajích - zdravotnictví celkem

Oddělení	Přepočtený počet		na 10 000 obyvatel		Počet lůžek		Počet ZPBD na 1 lékaře
	lékaři	ZPBD	lékaři	ZPBD	celkem	na 10 000 obyv.	
dětská onkologie a hematoonkologie	15,20	49,70	0,12	0,40	74	0,59	3,27
cévní chirurgie	15,70	74,90	0,13	0,60	61	0,49	4,77
dětská a dorostová psychiatrie	9,65	36,69	0,08	0,29	94	0,75	3,80
léčba popálenin	10,70	55,00	0,09	0,44	67	0,54	5,14
dětské oční	4,00	9,34	0,03	0,07	25	0,20	2,34
dětská otorinolaryngologie	8,50	17,81	0,07	0,14	50	0,40	2,10
intenzivní péče	9,81	65,80	0,08	0,53	18	0,14	6,71
dětská neurologie	15,82	28,25	0,13	0,23	70	0,56	1,79
paliativní péče	1,42	5,00	0,01	0,04	25	0,20	3,52
dom.zdravot.péče/ústavní ošetř.péče	90,49	467,68	0,72	3,74	1 780	14,25	5,17
AT - návykové nemoci	3,00	17,25	0,02	0,14	61	0,49	5,75
ostatní oddělení	3,00	8,00	0,02	0,06	32	0,26	2,67
celkem	1 934,90	7 093,53	15,49	56,79	12 898	103,26	3,67

18. Lůžková péče v krajích - zdravotnictví celkem

Oddělení	Přepočtený počet		na 10 000 obyvatel		Počet lůžek		Počet ZPBD na 1 lékaře
	lékaři	ZPBD	lékaři	ZPBD	celkem	na 10 000 obyv.	
Středočeský kraj							
interna	195,53	612,21	1,57	4,91	1 272	10,20	3,13
geriatrie	1,40	8,41	0,01	0,07	22	0,18	6,01
infekční	8,36	32,24	0,07	0,26	70	0,56	3,86
tuberkulózy a respiračních nemocí	19,89	62,75	0,16	0,50	321	2,57	3,15
nervové (neurologie)	38,72	95,71	0,31	0,77	216	1,73	2,47
psychiatrie	35,10	240,89	0,28	1,93	680	5,45	6,86
dětské (pediatrie)	78,67	251,73	0,63	2,02	481	3,86	3,20
ženské (gynekologie, porodnictví)	102,61	315,20	0,82	2,53	667	5,35	3,07
novorozenecké (neonatologie)	4,50	9,60	0,04	0,08	21	0,17	2,13
chirurgie	146,10	523,20	1,17	4,19	975	7,82	3,58
anesteziologicko - resuscitační	94,73	308,30	0,76	2,47	117	0,94	3,25
ortopedie	71,07	185,30	0,57	1,49	324	2,60	2,61
urologie	14,51	44,35	0,12	0,36	103	0,83	3,06
ORL (ušní, nosní, krční)	27,27	52,32	0,22	0,42	133	1,07	1,92
oční (oftalmologie)	26,65	37,69	0,21	0,30	89	0,71	1,41
kožní (dermatovenerologie)	8,68	14,86	0,07	0,12	62	0,50	1,71
klinická onkologie	8,60	32,00	0,07	0,26	74	0,59	3,72
radiační onkologie	3,49	9,00	0,03	0,07	22	0,18	2,58
dětská chirurgie	2,00	9,00	0,02	0,07	27	0,22	4,50
balneologie a fyziatrie	18,66	72,31	0,15	0,58	932	7,47	3,88
rehabilitace a fyzikální medicína	34,44	134,85	0,28	1,08	621	4,98	3,92
intenzivní péče	8,70	50,82	0,07	0,41	24	0,19	5,84
paliativní péče	5,51	25,18	0,04	0,20	45	0,36	4,57
dom.zdravot.péče/ústavní ošetř.péče	80,05	506,32	0,64	4,06	1 705	13,67	6,33
dlouhodobá intenzivní ošetř. péče	-	5,30	-	0,04	10	0,08	-
celkem	1 035,24	3 639,54	8,30	29,17	9 013	72,25	3,52

18. Lůžková péče v krajích - zdravotnictví celkem

Oddělení	Přepočtený počet		na 10 000 obyvatel		Počet lůžek		Počet ZPBD na 1 lékaře
	lékaři	ZPBD	lékaři	ZPBD	celkem	na 10 000 obyv.	
Jihočeský kraj							
interna	99,59	267,58	1,56	4,20	565	8,86	2,69
kardiologie	16,75	54,97	0,26	0,86	62	0,97	3,28
gastroenterologie	4,00	14,73	0,06	0,23	32	0,50	3,68
infekční	12,33	44,50	0,19	0,70	134	2,10	3,61
tuberkulózy a respiračních nemocí	17,90	43,60	0,28	0,68	132	2,07	2,44
nervové (neurologie)	25,60	63,90	0,40	1,00	153	2,40	2,50
psychiatrie	21,51	90,40	0,34	1,42	295	4,63	4,20
dětské (pediatrie)	45,09	204,71	0,71	3,21	332	5,21	4,54
ženské (gynekologie, porodnictví)	58,38	209,66	0,92	3,29	387	6,07	3,59
novorozenecké (neonatologie)	10,81	62,39	0,17	0,98	85	1,33	5,77
chirurgie	78,65	276,11	1,23	4,33	521	8,17	3,51
neurochirurgie	7,00	19,02	0,11	0,30	26	0,41	2,72
kardiochirurgie	13,00	73,81	0,20	1,16	43	0,67	5,68
traumatologie	20,25	61,60	0,32	0,97	82	1,29	3,04
anesteziologicko - resuscitační	29,75	132,83	0,47	2,08	40	0,63	4,46
ortopedie	26,35	82,02	0,41	1,29	143	2,24	3,11
urologie	13,24	63,80	0,21	1,00	117	1,83	4,82
ORL (ušní, nosní, krční)	16,40	35,62	0,26	0,56	66	1,04	2,17
oční (oftalmologie)	14,90	33,60	0,23	0,53	63	0,99	2,26
kožní (dermatovenerologie)	9,26	14,33	0,15	0,22	41	0,64	1,55
radiační onkologie	10,63	31,00	0,17	0,49	66	1,04	2,92
balneologie a fyziatrie	16,02	51,50	0,25	0,81	1 488	23,34	3,21
rehabilitace a fyzikální medicína	5,50	16,17	0,09	0,25	56	0,88	2,94
nukleární medicína	1,00	5,00	0,02	0,08	12	0,19	5,00
dětská a dorostová psychiatrie	5,75	52,47	0,09	0,82	160	2,51	9,13
intenzivní péče	4,00	22,00	0,06	0,35	10	0,16	5,50
paliativní péče	1,66	12,75	0,03	0,20	30	0,47	7,68
dom.zdravot.péče/ústavní ošetř.péče	41,16	230,81	0,65	3,62	801	12,56	5,61
celkem	626,48	2 270,88	9,82	35,61	5 942	93,19	3,62

18. Lůžková péče v krajích - zdravotnictví celkem

Oddělení	Přepočtený počet		na 10 000 obyvatel		Počet lůžek		Počet ZPBD na 1 lékaře
	lékaři	ZPBD	lékaři	ZPBD	celkem	na 10 000 obyv.	
Plzeňský kraj							
interna	133,85	391,47	2,34	6,85	870	15,21	2,92
klinická farmakologie	7,05	15,00	0,12	0,26	27	0,47	2,13
geriatrie	4,30	14,00	0,08	0,24	54	0,94	3,26
infekční	6,82	21,00	0,12	0,37	73	1,28	3,08
tuberkulózy a respiračních nemocí	22,27	72,94	0,39	1,28	215	3,76	3,28
nervové (neurologie)	26,44	67,40	0,46	1,18	167	2,92	2,55
psychiatrie	67,30	392,98	1,18	6,87	1 197	20,93	5,84
nemoci z povolání	2,74	2,99	0,05	0,05	9	0,16	1,09
dětské (pediatrie)	44,14	127,60	0,77	2,23	218	3,81	2,89
ženské (gynekologie, porodnictví)	60,44	194,68	1,06	3,40	337	5,89	3,22
novorozenecké (neonatologie)	12,64	69,53	0,22	1,22	96	1,68	5,50
chirurgie	92,81	319,77	1,62	5,59	520	9,09	3,45
neurochirurgie	13,64	46,49	0,24	0,81	53	0,93	3,41
plastická chirurgie	5,30	8,00	0,09	0,14	25	0,44	1,51
kardiochirurgie	16,00	59,73	0,28	1,04	34	0,59	3,73
anesteziologicko - resuscitační	22,33	107,60	0,39	1,88	35	0,61	4,82
ortopedie	22,86	68,23	0,40	1,19	141	2,47	2,98
urologie	12,36	27,43	0,22	0,48	56	0,98	2,22
ORL (ušní, nosní, krční)	8,08	38,92	0,14	0,68	71	1,24	4,82
oční (oftalmologie)	13,81	34,32	0,24	0,60	60	1,05	2,49
stomatologie	2,68	10,88	0,05	0,19	13	0,23	4,06
kožní (dermatovenerologie)	5,96	12,90	0,10	0,23	43	0,75	2,16
klinická onkologie	1,88	10,00	0,03	0,17	46	0,80	5,32
radiační onkologie	10,40	22,00	0,18	0,38	65	1,14	2,12
balneologie a fyziatrie	5,05	15,00	0,09	0,26	404	7,06	2,97
klinická hematologie	6,06	30,00	0,11	0,52	35	0,61	4,95
rehabilitace a fyzikální medicína	5,60	13,50	0,10	0,24	72	1,26	2,41
intenzivní péče	6,84	23,37	0,12	0,41	21	0,37	3,42
paliativní péče	2,50	13,75	0,04	0,24	28	0,49	5,50
dom.zdravot.péče/ústavní ošetř.péče	37,81	195,49	0,66	3,42	747	13,06	5,17
celkem	679,96	2 426,97	11,89	42,44	5 732	100,23	3,57

18. Lůžková péče v krajích - zdravotnictví celkem

Oddělení	Přepočtený počet		na 10 000 obyvatel		Počet lůžek		Počet ZPBD na 1 lékaře
	lékaři	ZPBD	lékaři	ZPBD	celkem	na 10 000 obyv.	
Karlovarský kraj							
interna	38,75	119,45	1,26	3,88	286	9,30	3,08
kardiologie	3,00	10,40	0,10	0,34	15	0,49	3,47
infekční	2,10	14,00	0,07	0,46	40	1,30	6,67
tuberkulózy a respiračních nemocí	2,50	10,80	0,08	0,35	30	0,98	4,32
nervové (neurologie)	10,60	41,65	0,34	1,35	66	2,15	3,93
psychiatrie	3,00	14,00	0,10	0,46	40	1,30	4,67
dětské (pediatrie)	22,85	97,78	0,74	3,18	193	6,27	4,28
ženské (gynekologie, porodnictví)	18,37	79,25	0,60	2,58	172	5,59	4,31
chirurgie	32,26	153,96	1,05	5,00	308	10,01	4,77
anesteziologicko - resuscitační	15,71	53,00	0,51	1,72	19	0,62	3,37
ortopedie	9,91	36,19	0,32	1,18	56	1,82	3,65
urologie	5,25	18,50	0,17	0,60	45	1,46	3,52
ORL (ušní, nosní, krční)	7,01	14,80	0,23	0,48	41	1,33	2,11
oční (oftalmologie)	8,33	13,30	0,27	0,43	20	0,65	1,60
kožní (dermatovenerologie)	2,63	9,00	0,09	0,29	25	0,81	3,42
radiační onkologie	2,60	11,00	0,08	0,36	40	1,30	4,23
balneologie a fyziatrie	135,60	421,78	4,41	13,71	13 090	425,50	3,11
rehabilitace a fyzikální medicína	1,80	6,30	0,06	0,20	28	0,91	3,50
intenzivní péče	3,00	22,00	0,10	0,72	30	0,98	7,33
dom.zdravot.péče/ústavní ošetř.péče	21,75	147,19	0,71	4,78	655	21,29	6,77
celkem	347,02	1 294,35	11,28	42,07	15 199	494,06	3,73

18. Lůžková péče v krajích - zdravotnictví celkem

Oddělení	Přepočtený počet		na 10 000 obyvatel		Počet lůžek		Počet ZPBD na 1 lékaře
	lékaři	ZPBD	lékaři	ZPBD	celkem	na 10 000 obyv.	
Ústecký kraj							
interna	103,38	399,98	1,24	4,78	902	10,79	3,87
kardiologie	15,50	63,00	0,19	0,75	62	0,74	4,06
gastroenterologie	7,25	14,00	0,09	0,17	28	0,33	1,93
infekční	11,26	58,50	0,13	0,70	111	1,33	5,20
tuberkulózy a respiračních nemocí	7,73	41,20	0,09	0,49	158	1,89	5,33
nervové (neurologie)	34,06	110,15	0,41	1,32	249	2,98	3,23
psychiatrie	35,63	181,77	0,43	2,17	709	8,48	5,10
dětské (pediatrie)	70,27	381,41	0,84	4,56	558	6,67	5,43
ženské (gynekologie, porodnictví)	60,97	304,47	0,73	3,64	510	6,10	4,99
chirurgie	95,16	427,98	1,14	5,12	759	9,08	4,50
neurochirurgie	9,06	14,00	0,11	0,17	18	0,22	1,55
plastická chirurgie	0,50	0,50	0,01	0,01	2	0,02	1,00
traumatologie	12,40	20,44	0,15	0,24	60	0,72	1,65
anesteziologicko - resuscitační	32,11	135,54	0,38	1,62	38	0,45	4,22
ortopedie	27,13	90,85	0,32	1,09	188	2,25	3,35
urologie	15,38	57,02	0,18	0,68	113	1,35	3,71
ORL (ušní, nosní, krční)	14,01	36,30	0,17	0,43	81	0,97	2,59
oční (oftalmologie)	19,63	46,30	0,23	0,55	88	1,05	2,36
stomatologie	5,20	6,00	0,06	0,07	15	0,18	1,15
kožní (dermatovenerologie)	9,10	22,00	0,11	0,26	73	0,87	2,42
radiační onkologie	13,25	49,00	0,16	0,59	150	1,79	3,70
dětská chirurgie	7,36	18,30	0,09	0,22	29	0,35	2,49
balneologie a fyziatrie	19,07	45,08	0,23	0,54	1 083	12,95	2,36
protetika	1,50	9,00	0,02	0,11	30	0,36	6,00
rehabilitace a fyzikální medicína	18,12	54,94	0,22	0,66	157	1,88	3,03
nukleární medicína	1,00	7,00	0,01	0,08	14	0,17	7,00
hrudní chirurgie	4,50	10,50	0,05	0,13	17	0,20	2,33
dětská a dorostová psychiatrie	3,40	16,40	0,04	0,20	50	0,60	4,82
intenzivní péče	12,22	89,50	0,15	1,07	42	0,50	7,32
gerontopsychiatrie	5,00	28,89	0,06	0,35	179	2,14	5,78
paliativní péče	5,73	20,38	0,07	0,24	41	0,49	3,56
dom.zdravot.péče/ústavní ošetř.péče	66,71	371,30	0,80	4,44	1 224	14,64	5,57
dlouhodobá intenzivní ošetř. péče	0,50	7,00	0,01	0,08	10	0,12	14,00
celkem	744,09	3 138,70	8,90	37,54	7 748	92,66	4,22

18. Lůžková péče v krajích - zdravotnictví celkem

Oddělení	Přepočtený počet		na 10 000 obyvatel		Počet lůžek		Počet ZPBD na 1 lékaře
	lékaři	ZPBD	lékaři	ZPBD	celkem	na 10 000 obyv.	
Liberecký kraj							
bez specifikace	-	-	-	-	40	0,91	-
interna	71,20	220,31	1,62	5,02	430	9,79	3,09
kardiologie	15,00	41,03	0,34	0,93	53	1,21	2,74
revmatologie	3,00	2,00	0,07	0,05	12	0,27	0,67
diabetologie	5,00	7,00	0,11	0,16	28	0,64	1,40
infekční	3,00	6,00	0,07	0,14	26	0,59	2,00
tuberkulózy a respiračních nemocí	11,10	45,37	0,25	1,03	186	4,24	4,09
nervové (neurologie)	15,00	39,41	0,34	0,90	102	2,32	2,63
psychiatrie	6,29	18,00	0,14	0,41	51	1,16	2,86
dětské (pediatrie)	30,58	122,97	0,70	2,80	180	4,10	4,02
ženské (gynekologie, porodnictví)	40,24	132,17	0,92	3,01	263	5,99	3,28
novorozenecké (neonatologie)	2,90	28,52	0,07	0,65	28	0,64	9,83
chirurgie	49,23	221,03	1,12	5,03	396	9,02	4,49
neurochirurgie	9,00	33,23	0,20	0,76	27	0,61	3,69
plastická chirurgie	5,91	26,53	0,13	0,60	52	1,18	4,49
traumatologie	9,05	29,80	0,21	0,68	45	1,02	3,29
anesteziologicko - resuscitační	22,62	108,43	0,52	2,47	38	0,87	4,79
ortopedie	21,59	69,32	0,49	1,58	135	3,07	3,21
urologie	10,67	25,51	0,24	0,58	76	1,73	2,39
ORL (ušní, nosní, krční)	7,09	19,00	0,16	0,43	41	0,93	2,68
oční (oftalmologie)	4,49	8,95	0,10	0,20	17	0,39	1,99
stomatologie	2,30	3,00	0,05	0,07	8	0,18	1,30
kožní (dermatovenerologie)	4,40	12,75	0,10	0,29	46	1,05	2,90
klinická onkologie	1,50	7,00	0,03	0,16	20	0,46	4,67
radiační onkologie	2,50	7,00	0,06	0,16	27	0,61	2,80
balneologie a fyziatrie	9,12	12,11	0,21	0,28	689	15,69	1,33
rehabilitace a fyzikální medicína	5,70	25,53	0,13	0,58	67	1,53	4,48
cévní chirurgie	2,90	7,77	0,07	0,18	18	0,41	2,68
dětská a dorostová psychiatrie	2,50	12,00	0,06	0,27	25	0,57	4,80
intenzivní péče	8,55	40,51	0,19	0,92	20	0,46	4,74
dom.zdravot.péče/ústavní ošetř.péče	30,45	148,04	0,69	3,37	527	12,00	4,86
celkem	412,88	1 480,29	9,40	33,72	3 673	83,66	3,59

18. Lůžková péče v krajích - zdravotnictví celkem

Oddělení	Přepočtený počet		na 10 000 obyvatel		Počet lůžek		Počet ZPBD na 1 lékaře
	lékaři	ZPBD	lékaři	ZPBD	celkem	na 10 000 obyv.	
Královéhradecký kraj							
bez specifikace	2,13	24,45	0,04	0,44	295	5,32	11,48
interna	109,73	375,85	1,98	6,78	711	12,82	3,43
kardiologie	14,45	60,10	0,26	1,08	80	1,44	4,16
geriatrie	6,24	21,51	0,11	0,39	30	0,54	3,45
infekční	8,72	36,07	0,16	0,65	74	1,33	4,14
tuberkulózy a respiračních nemocí	6,93	27,80	0,12	0,50	51	0,92	4,01
nervové (neurologie)	23,45	84,58	0,42	1,53	148	2,67	3,61
psychiatrie	15,99	63,17	0,29	1,14	167	3,01	3,95
dětské (pediatrie)	53,07	242,92	0,96	4,38	327	5,90	4,58
ženské (gynekologie, porodnictví)	48,71	170,93	0,88	3,08	303	5,47	3,51
chirurgie	87,12	279,25	1,57	5,04	518	9,34	3,21
neurochirurgie	20,15	76,80	0,36	1,39	89	1,61	3,81
plastická chirurgie	3,02	10,00	0,05	0,18	15	0,27	3,31
kardiochirurgie	21,69	76,15	0,39	1,37	64	1,15	3,51
anesteziologicko - resuscitační	21,02	107,26	0,38	1,93	38	0,69	5,10
ortopedie	28,00	85,84	0,51	1,55	164	2,96	3,07
urologie	20,51	65,12	0,37	1,17	110	1,98	3,18
ORL (ušní, nosní, krční)	19,68	49,95	0,35	0,90	103	1,86	2,54
oční (oftalmologie)	6,12	17,00	0,11	0,31	30	0,54	2,78
kožní (dermatovenerologie)	3,48	7,34	0,06	0,13	36	0,65	2,11
radiační onkologie	10,96	39,57	0,20	0,71	118	2,13	3,61
dětská chirurgie	8,03	19,96	0,14	0,36	29	0,52	2,49
balneologie a fyziatrie	24,01	89,39	0,43	1,61	1 480	26,70	3,72
rehabilitace a fyzikální medicína	25,77	87,14	0,46	1,57	333	6,01	3,38
dětské oční	1,50	7,89	0,03	0,14	30	0,54	5,26
intenzivní péče	5,70	22,50	0,10	0,41	14	0,25	3,95
paliativní péče	1,65	12,08	0,03	0,22	30	0,54	7,32
dom.zdravot.péče/ústavní ošetř.péče	31,33	202,20	0,57	3,65	758	13,67	6,45
celkem	629,16	2 362,82	11,35	42,62	6 145	110,84	3,76

18. Lůžková péče v krajích - zdravotnictví celkem

Oddělení	Přepočtený počet		na 10 000 obyvatel		Počet lůžek		Počet ZPBD na 1 lékaře
	lékaři	ZPBD	lékaři	ZPBD	celkem	na 10 000 obyv.	
Pardubický kraj							
interna	68,28	201,76	1,32	3,91	366	7,09	2,95
kardiologie	17,50	61,92	0,34	1,20	69	1,34	3,54
geriatrie	0,30	1,00	0,01	0,02	4	0,08	3,33
infekční	6,67	16,00	0,13	0,31	50	0,97	2,40
tuberkulózy a respiračních nemocí	17,85	70,19	0,35	1,36	243	4,71	3,93
nervové (neurologie)	30,34	78,69	0,59	1,52	181	3,51	2,59
psychiatrie	13,80	32,20	0,27	0,62	91	1,76	2,33
dětské (pediatrie)	44,41	158,39	0,86	3,07	251	4,86	3,57
ženské (gynekologie, porodnictví)	45,98	138,43	0,89	2,68	265	5,13	3,01
novorozenecké (neonatologie)	-	-	-	-	8	0,15	-
chirurgie	65,62	172,96	1,27	3,35	293	5,67	2,64
neurochirurgie	7,45	12,10	0,14	0,23	22	0,43	1,62
traumatologie	7,00	23,75	0,14	0,46	34	0,66	3,39
anesteziologicko - resuscitační	27,34	121,13	0,53	2,35	36	0,70	4,43
ortopedie	17,17	37,19	0,33	0,72	74	1,43	2,17
urologie	11,61	29,62	0,22	0,57	75	1,45	2,55
ORL (ušní, nosní, krční)	18,11	35,30	0,35	0,68	68	1,32	1,95
oční (oftalmologie)	14,49	21,49	0,28	0,42	48	0,93	1,48
kožní (dermatovenerologie)	4,77	15,30	0,09	0,30	42	0,81	3,21
radiační onkologie	5,20	9,40	0,10	0,18	35	0,68	1,81
dětská chirurgie	4,00	8,27	0,08	0,16	25	0,48	2,07
balneologie a fyziatrie	6,70	21,50	0,13	0,42	576	11,16	3,21
rehabilitace a fyzikální medicína	39,08	179,24	0,76	3,47	776	15,03	4,59
intenzivní péče	9,38	54,88	0,18	1,06	27	0,52	5,85
paliativní péče	2,80	9,00	0,05	0,17	27	0,52	3,21
dom.zdravot.péče/ústavní ošetř.péče	45,45	224,65	0,88	4,35	848	16,42	4,94
dlouhodobá intenzivní ošetř. péče	0,50	5,27	0,01	0,10	10	0,19	10,54
maxilofaciální chirurgie	1,65	3,00	0,03	0,06	10	0,19	1,82
celkem	533,45	1 742,63	10,33	33,75	4 554	88,20	3,27

18. Lůžková péče v krajích - zdravotnictví celkem

Oddělení	Přepočtený počet		na 10 000 obyvatel		Počet lůžek		Počet ZPBD na 1 lékaře
	lékaři	ZPBD	lékaři	ZPBD	celkem	na 10 000 obyv.	
Vysočina							
interna	58,81	252,92	1,14	4,91	528	10,25	4,30
kardiologie	10,40	35,00	0,20	0,68	50	0,97	3,37
infekční	10,86	42,70	0,21	0,83	114	2,21	3,93
tuberkulózy a respiračních nemocí	19,53	79,76	0,38	1,55	198	3,84	4,08
nervové (neurologie)	23,44	78,15	0,46	1,52	156	3,03	3,33
psychiatrie	74,95	504,92	1,46	9,80	1 414	27,46	6,74
dětské (pediatrie)	37,61	186,75	0,73	3,63	294	5,71	4,97
ženské (gynekologie, porodnictví)	36,26	120,59	0,70	2,34	252	4,89	3,33
chirurgie	80,31	279,45	1,56	5,43	471	9,15	3,48
anesteziologicko - resuscitační	25,48	108,00	0,49	2,10	27	0,52	4,24
ortopedie	29,81	63,96	0,58	1,24	154	2,99	2,15
urologie	13,58	44,25	0,26	0,86	105	2,04	3,26
ORL (ušní, nosní, krční)	10,71	20,65	0,21	0,40	57	1,11	1,93
oční (oftalmologie)	12,57	30,23	0,24	0,59	61	1,18	2,40
kožní (dermatovenerologie)	7,70	20,08	0,15	0,39	64	1,24	2,61
radiační onkologie	8,95	31,62	0,17	0,61	72	1,40	3,53
rehabilitace a fyzikální medicína	10,63	33,75	0,21	0,66	108	2,10	3,17
intenzivní péče	4,00	24,95	0,08	0,48	10	0,19	6,24
dom.zdravot.péče/ústavní ošetř.péče	34,52	215,51	0,67	4,18	735	14,27	6,24
celkem	510,12	2 173,24	9,91	42,20	4 870	94,56	4,26

18. Lůžková péče v krajích - zdravotnictví celkem

Oddělení	Přepočtený počet		na 10 000 obyvatel		Počet lůžek		Počet ZPBD na 1 lékaře
	lékaři	ZPBD	lékaři	ZPBD	celkem	na 10 000 obyv.	
Jihomoravský kraj							
bez specifikace	0,80	8,50	0,01	0,07	70	0,61	10,63
interna	235,14	732,50	2,04	6,36	1 310	11,37	3,12
geriatrie	32,83	23,00	0,29	0,20	59	0,51	0,70
infekční	33,22	123,95	0,29	1,08	282	2,45	3,73
tuberkulózy a respiračních nemocí	35,53	81,70	0,31	0,71	241	2,09	2,30
nervové (neurologie)	61,71	211,50	0,54	1,84	383	3,33	3,43
psychiatrie	60,97	358,27	0,53	3,11	959	8,33	5,88
dětské (pediatrie)	81,72	300,68	0,71	2,61	454	3,94	3,68
ženské (gynekologie, porodnictví)	147,02	264,61	1,28	2,30	570	4,95	1,80
novorozenecké (neonatologie)	23,57	114,90	0,20	1,00	142	1,23	4,87
chirurgie	188,19	683,58	1,63	5,94	1 075	9,33	3,63
neurochirurgie	23,89	88,38	0,21	0,77	88	0,76	3,70
plastická chirurgie	13,93	45,80	0,12	0,40	88	0,76	3,29
kardiochirurgie	32,20	157,00	0,28	1,36	93	0,81	4,88
traumatologie	62,16	143,42	0,54	1,25	254	2,21	2,31
anesteziologicko - resuscitační	111,47	404,89	0,97	3,52	131	1,14	3,63
ortopedie	75,54	152,19	0,66	1,32	295	2,56	2,01
urologie	38,99	85,28	0,34	0,74	179	1,55	2,19
ORL (ušní, nosní, krční)	45,92	99,70	0,40	0,87	190	1,65	2,17
oční (oftalmologie)	33,04	42,73	0,29	0,37	139	1,21	1,29
stomatologie	2,19	1,00	0,02	0,01	28	0,24	0,46
kožní (dermatovenerologie)	27,30	52,10	0,24	0,45	138	1,20	1,91
klinická onkologie	35,51	56,01	0,31	0,49	161	1,40	1,58
radiační onkologie	7,40	16,00	0,06	0,14	73	0,63	2,16
dětská chirurgie	13,00	55,26	0,11	0,48	89	0,77	4,25
balneologie a fyziatrie	8,00	22,00	0,07	0,19	312	2,71	2,75
rehabilitace a fyzikální medicína	30,20	102,15	0,26	0,89	289	2,51	3,38
nukleární medicína	2,00	5,60	0,02	0,05	13	0,11	2,80
dětská onkologie a hematookologie	11,85	47,70	0,10	0,41	32	0,28	4,03
léčba popálenin	13,90	53,00	0,12	0,46	56	0,49	3,81
dětské oční	7,36	10,80	0,06	0,09	28	0,24	1,47
dětská otorinolaryngologie	8,66	12,97	0,08	0,11	33	0,29	1,50
intenzivní péče	3,20	13,90	0,03	0,12	6	0,05	4,34
dětská neurologie	6,74	10,80	0,06	0,09	30	0,26	1,60

18. Lůžková péče v krajích - zdravotnictví celkem

Oddělení	Přepočtený počet		na 10 000 obyvatel		Počet lůžek		Počet ZPBD na 1 lékaře
	lékaři	ZPBD	lékaři	ZPBD	celkem	na 10 000 obyv.	
paliativní péče	5,20	31,00	0,05	0,27	70	0,61	5,96
dom.zdravot.péče/ústavní ošetř.péče	69,53	371,31	0,60	3,22	1 263	10,97	5,34
AT - návykové nemoci	1,00	11,00	0,01	0,10	10	0,09	11,00
celkem	1 590,88	4 995,18	13,81	43,37	9 633	83,64	3,14

18. Lůžková péče v krajích - zdravotnictví celkem

Oddělení	Přepočtený počet		na 10 000 obyvatel		Počet lůžek		Počet ZPBD na 1 lékaře
	lékaři	ZPBD	lékaři	ZPBD	celkem	na 10 000 obyv.	
Olomoucký kraj							
bez specifikace	0,50	-	0,01	-	100	1,56	-
interna	111,90	363,93	1,74	5,67	751	11,70	3,25
geriatrie	6,00	23,25	0,09	0,36	90	1,40	3,88
infekční	4,80	14,00	0,07	0,22	40	0,62	2,92
tuberkulózy a respiračních nemocí	28,38	79,20	0,44	1,23	299	4,66	2,79
nervové (neurologie)	34,84	98,80	0,54	1,54	274	4,27	2,84
psychiatrie	47,47	232,95	0,74	3,63	742	11,56	4,91
dětské (pediatrie)	52,29	220,42	0,81	3,43	357	5,56	4,22
ženské (gynekologie, porodnictví)	45,77	171,83	0,71	2,68	301	4,69	3,75
novorozenecké (neonatologie)	10,37	53,36	0,16	0,83	50	0,78	5,15
chirurgie	70,61	226,51	1,10	3,53	438	6,82	3,21
neurochirurgie	9,30	56,02	0,14	0,87	44	0,69	6,02
plastická chirurgie	5,90	10,00	0,09	0,16	23	0,36	1,69
kardiochirurgie	15,00	72,95	0,23	1,14	41	0,64	4,86
traumatologie	16,40	33,00	0,26	0,51	56	0,87	2,01
anesteziologicko - resuscitační	80,09	257,40	1,25	4,01	74	1,15	3,21
ortopedie	34,85	83,05	0,54	1,29	199	3,10	2,38
urologie	13,10	32,20	0,20	0,50	74	1,15	2,46
ORL (ušní, nosní, krční)	15,57	34,00	0,24	0,53	109	1,70	2,18
oční (oftalmologie)	11,72	29,10	0,18	0,45	81	1,26	2,48
kožní (dermatovenerologie)	9,74	20,50	0,15	0,32	78	1,21	2,10
radiační onkologie	7,10	26,00	0,11	0,40	64	1,00	3,66
balneologie a fyziatrie	32,75	111,84	0,51	1,74	2 433	37,89	3,41
klinická hematologie	10,72	31,85	0,17	0,50	34	0,53	2,97
rehabilitace a fyzikální medicína	14,25	50,67	0,22	0,79	191	2,97	3,56
nukleární medicína	1,30	5,00	0,02	0,08	10	0,16	3,85
pracovní lékařství	1,50	5,50	0,02	0,09	18	0,28	3,67
intenzivní péče	5,00	30,80	0,08	0,48	13	0,20	6,16
paliativní péče	2,00	13,00	0,03	0,20	30	0,47	6,50
dom.zdravot.péče/ústavní ošetř.péče	27,64	171,21	0,43	2,67	573	8,92	6,19
maxilofaciální chirurgie	1,85	11,50	0,03	0,18	20	0,31	6,22
celkem	728,71	2 569,84	11,35	40,03	7 607	118,48	3,53

18. Lůžková péče v krajích - zdravotnictví celkem

Oddělení	Přepočtený počet		na 10 000 obyvatel		Počet lůžek		Počet ZPBD na 1 lékaře
	lékaři	ZPBD	lékaři	ZPBD	celkem	na 10 000 obyv.	
Zlínský kraj							
interna	87,05	304,63	1,47	5,15	618	10,46	3,50
geriatrie	1,40	10,75	0,02	0,18	33	0,56	7,68
infekční	9,19	33,53	0,16	0,57	93	1,57	3,65
tuberkulózy a respiračních nemocí	12,82	38,55	0,22	0,65	113	1,91	3,01
nervové (neurologie)	25,22	71,37	0,43	1,21	171	2,89	2,83
psychiatrie	43,02	332,25	0,73	5,62	1 064	18,00	7,72
dětské (pediatrie)	45,56	140,55	0,77	2,38	303	5,13	3,08
ženské (gynekologie, porodnictví)	49,06	178,88	0,83	3,03	305	5,16	3,65
novorozenecké (neonatologie)	8,35	65,75	0,14	1,11	58	0,98	7,87
chirurgie	64,26	235,62	1,09	3,99	448	7,58	3,67
neurochirurgie	4,40	7,56	0,07	0,13	14	0,24	1,72
plastická chirurgie	3,40	6,50	0,06	0,11	14	0,24	1,91
traumatologie	8,00	10,23	0,14	0,17	30	0,51	1,28
anesteziologicko - resuscitační	34,77	124,40	0,59	2,10	33	0,56	3,58
ortopedie	23,15	70,50	0,39	1,19	145	2,45	3,05
urologie	18,20	39,44	0,31	0,67	103	1,74	2,17
ORL (ušní, nosní, krční)	18,64	31,03	0,32	0,53	67	1,13	1,66
oční (oftalmologie)	10,60	30,05	0,18	0,51	66	1,12	2,83
kožní (dermatovenerologie)	4,20	12,80	0,07	0,22	41	0,69	3,05
klinická onkologie	3,40	26,60	0,06	0,45	34	0,58	7,82
radiační onkologie	0,50	-	0,01	-	6	0,10	-
balneologie a fyziatrie	26,95	91,12	0,46	1,54	2 167	36,66	3,38
rehabilitace a fyzikální medicína	6,57	24,14	0,11	0,41	63	1,07	3,67
intenzivní péče	6,70	54,85	0,11	0,93	20	0,34	8,19
paliativní péče	2,60	19,30	0,04	0,33	42	0,71	7,42
dom.zdravot.péče/ústavní ošetř.péče	41,13	204,74	0,70	3,46	690	11,67	4,98
dlouhodobá intenzivní ošetř. péče	0,40	5,00	0,01	0,08	8	0,14	12,50
celkem	559,54	2 170,14	9,47	36,72	6 749	114,19	3,88

18. Lůžková péče v krajích - zdravotnictví celkem

Oddělení	Přepočtený počet		na 10 000 obyvatel		Počet lůžek		Počet ZPBD na 1 lékaře
	lékaři	ZPBD	lékaři	ZPBD	celkem	na 10 000 obyv.	
Moravskoslezský kraj							
interna	218,51	726,62	1,75	5,83	1 434	11,50	3,33
kardiologie	18,50	43,30	0,15	0,35	65	0,52	2,34
gastroenterologie	6,20	9,10	0,05	0,07	33	0,26	1,47
geriatrie	2,60	6,60	0,02	0,05	26	0,21	2,54
infekční	15,90	83,05	0,13	0,67	153	1,23	5,22
tuberkulózy a respiračních nemocí	36,79	125,97	0,29	1,01	498	3,99	3,42
nervové (neurologie)	64,81	226,84	0,52	1,82	444	3,56	3,50
psychiatrie	68,92	347,24	0,55	2,78	1 104	8,85	5,04
dětské (pediatrie)	80,92	408,62	0,65	3,28	575	4,61	5,05
ženské (gynekologie, porodnictví)	86,03	318,63	0,69	2,55	524	4,20	3,70
novorozenecké (neonatologie)	16,90	75,20	0,14	0,60	70	0,56	4,45
chirurgie	154,29	557,23	1,24	4,47	998	8,00	3,61
neurochirurgie	21,68	94,81	0,17	0,76	99	0,79	4,37
plastická chirurgie	7,38	18,00	0,06	0,14	48	0,38	2,44
kardiochirurgie	31,20	122,20	0,25	0,98	73	0,59	3,92
traumatologie	14,80	37,30	0,12	0,30	66	0,53	2,52
anesteziologicko - resuscitační	88,65	377,78	0,71	3,03	117	0,94	4,26
ortopedie	49,03	135,11	0,39	1,08	276	2,21	2,76
urologie	38,35	85,16	0,31	0,68	208	1,67	2,22
ORL (ušní, nosní, krční)	33,04	75,63	0,26	0,61	176	1,41	2,29
oční (oftalmologie)	17,27	40,18	0,14	0,32	93	0,75	2,33
kožní (dermatovenerologie)	9,37	23,00	0,08	0,18	63	0,51	2,45
klinická onkologie	4,80	10,00	0,04	0,08	30	0,24	2,08
radiační onkologie	10,75	23,00	0,09	0,18	92	0,74	2,14
balneologie a fyziatrie	24,10	132,74	0,19	1,06	1 851	14,84	5,51
rehabilitace a fyzikální medicína	51,26	243,06	0,41	1,95	824	6,61	4,74
nukleární medicína	1,10	6,25	0,01	0,05	18	0,14	5,68
léčba popálenin	8,80	36,00	0,07	0,29	30	0,24	4,09
intenzivní péče	16,20	114,20	0,13	0,92	58	0,46	7,05
dětská neurologie	6,55	17,00	0,05	0,14	30	0,24	2,60
paliativní péče	1,74	11,32	0,01	0,09	30	0,24	6,51

18. Lůžková péče v krajích - zdravotnictví celkem

Oddělení	Přepočtený počet		na 10 000 obyvatel		Počet lůžek		Počet ZPBD na 1 lékaře
	lékaři	ZPBD	lékaři	ZPBD	celkem	na 10 000 obyv.	
dom.zdravot.péče/ústavní ošetř.péče	54,52	340,46	0,44	2,73	1 305	10,46	6,24
maxilofaciální chirurgie	7,62	9,00	0,06	0,07	27	0,22	1,18
celkem	1 268,58	4 880,60	10,17	39,13	11 438	91,70	3,85

19. Lůžková péče v ČR - zřizovatel MZ

Oddělení	Přepočtený počet		na 10 000 obyvatel		Počet lůžek		Počet ZPBD na 1 lékaře
	lékaři	ZPBD	lékaři	ZPBD	celkem	na 10 000 obyv.	
interna	417,10	1 366,22	0,40	1,30	2 325	2,21	3,28
kardiologie	118,84	428,43	0,11	0,41	453	0,43	3,61
revmatologie	8,79	28,46	0,01	0,03	86	0,08	3,24
diabetologie	16,60	20,75	0,02	0,02	29	0,03	1,25
gastroenterologie	11,50	16,29	0,01	0,02	28	0,03	1,42
klinická farmakologie	7,05	15,00	0,01	0,01	27	0,03	2,13
geriatrie	52,07	102,91	0,05	0,10	287	0,27	1,98
infekční	63,51	267,19	0,06	0,25	564	0,54	4,21
tuberkulózy a respiračních nemocí	106,24	265,50	0,10	0,25	748	0,71	2,50
nervové (neurologie)	141,76	465,96	0,13	0,44	858	0,82	3,29
psychiatrie	535,43	2 931,41	0,51	2,79	9 017	8,58	5,47
nemoci z povolání	2,74	7,99	0,00	0,01	24	0,02	2,92
dětské (pediatrie)	168,18	682,76	0,16	0,65	842	0,80	4,06
ženské (gynekologie, porodnictví)	272,45	869,82	0,26	0,83	1 338	1,27	3,19
novorozenecké (neonatologie)	101,39	582,32	0,10	0,55	651	0,62	5,74
chirurgie	319,66	1 006,03	0,30	0,96	1 551	1,48	3,15
neurochirurgie	119,01	471,24	0,11	0,45	499	0,47	3,96
plastická chirurgie	43,90	120,30	0,04	0,11	248	0,24	2,74
kardiochirurgie	200,62	844,21	0,19	0,80	563	0,54	4,21
traumatologie	51,93	121,04	0,05	0,12	220	0,21	2,33
anesteziologicko - resuscitační	191,65	865,73	0,18	0,82	252	0,24	4,52
ortopedie	170,81	505,06	0,16	0,48	1 028	0,98	2,96
urologie	108,94	288,33	0,10	0,27	540	0,51	2,65
ORL (ušní, nosní, krční)	109,36	241,57	0,10	0,23	520	0,49	2,21
foniatrie a audiologie	0	6,50	-	0,01	20	0,02	0
oční (oftalmologie)	62,43	153,50	0,06	0,15	327	0,31	2,46
stomatologie	21,19	63,68	0,02	0,06	110	0,10	3,01
kožní (dermatovenerologie)	52,42	88,89	0,05	0,08	279	0,27	1,70
klinická onkologie	48,47	87,95	0,05	0,08	251	0,24	1,81
radiační onkologie	56,96	165,27	0,05	0,16	474	0,45	2,90
dětská chirurgie	49,16	191,98	0,05	0,18	318	0,30	3,91
balneologie a fyziatrie	24,41	139,62	0,02	0,13	2 036	1,94	5,72
nefrologie	19,60	56,31	0,02	0,05	94	0,09	2,87

19. Lůžková péče v ČR - zřizovatel MZ

Oddělení	Přepočtený počet		na 10 000 obyvatel		Počet lůžek		Počet ZPBD na 1 lékaře
	lékaři	ZPBD	lékaři	ZPBD	celkem	na 10 000 obyv.	
klinická hematologie	49,13	177,39	0,05	0,17	170	0,16	3,61
rehabilitace a fyzikální medicína	95,76	402,99	0,09	0,38	1 437	1,37	4,21
nukleární medicína	6,80	33,25	0,01	0,03	70	0,07	4,89
dětská onkologie a hematoonkologie	27,05	97,40	0,03	0,09	106	0,10	3,60
cévní chirurgie	15,70	74,90	0,01	0,07	61	0,06	4,77
pracovní lékařství	1,50	5,50	0,00	0,01	18	0,02	3,67
dětská a dorostová psychiatrie	17,60	97,66	0,02	0,09	290	0,28	5,55
léčba popálenin	33,40	144,00	0,03	0,14	153	0,15	4,31
dětské oční	11,36	20,14	0,01	0,02	53	0,05	1,77
dětská otorinolaryngologie	17,16	30,78	0,02	0,03	83	0,08	1,79
intenzivní péče	5,00	30,80	0,00	0,03	13	0,01	6,16
dětská neurologie	29,11	56,05	0,03	0,05	130	0,12	1,93
gerontopsychiatrie	2,00	19,69	0,00	0,02	149	0,14	9,85
dom.zdravot.péče/ústavní ošetř.péče	58,12	320,03	0,06	0,30	1 289	1,23	5,51
AT - návykové nemoci	4,00	28,25	0,00	0,03	71	0,07	7,06
maxilofaciální chirurgie	9,47	20,50	0,01	0,02	47	0,04	2,16
celkem ČR	4 057,33	15 027,55	3,86	14,30	30 747	29,26	3,70

20. Lůžková péče v ČR - zřizovatel kraj

Oddělení	Přepočtený počet		na 10 000 obyvatel		Počet lůžek		Počet ZPBD na 1 lékaře
	lékaři	ZPBD	lékaři	ZPBD	celkem	na 10 000 obyv.	
bez specifikace	2,93	32,95	0,00	0,03	365	0,35	11,25
interna	252,37	818,53	0,24	0,78	1 679	1,60	3,24
kardiologie	10,40	35,00	0,01	0,03	50	0,05	3,37
geriatrie	2,60	6,60	0,00	0,01	26	0,02	2,54
infekční	27,30	116,63	0,03	0,11	288	0,27	4,27
tuberkulózy a respiračních nemocí	75,27	296,74	0,07	0,28	954	0,91	3,94
nervové (neurologie)	88,76	268,88	0,08	0,26	619	0,59	3,03
psychiatrie	20,99	91,67	0,02	0,09	312	0,30	4,37
dětské (pediatrie)	131,33	600,23	0,12	0,57	963	0,92	4,57
ženské (gynekologie, porodnictví)	127,06	430,47	0,12	0,41	805	0,77	3,39
chirurgie	212,56	765,36	0,20	0,73	1 430	1,36	3,60
plastická chirurgie	1,80	6,00	0,00	0,01	16	0,02	3,33
anesteziologicko - resuscitační	135,38	471,30	0,13	0,45	141	0,13	3,48
ortopedie	87,93	185,06	0,08	0,18	426	0,41	2,10
urologie	48,72	127,64	0,05	0,12	295	0,28	2,62
ORL (ušní, nosní, krční)	45,41	117,08	0,04	0,11	242	0,23	2,58
oční (oftalmologie)	28,28	69,31	0,03	0,07	148	0,14	2,45
kožní (dermatovenerologie)	17,24	39,73	0,02	0,04	114	0,11	2,30
klinická onkologie	4,80	10,00	0,00	0,01	30	0,03	2,08
radiační onkologie	12,35	37,62	0,01	0,04	102	0,10	3,05
rehabilitace a fyzikální medicína	62,92	236,29	0,06	0,22	852	0,81	3,76
dětské oční	1,50	7,89	0,00	0,01	30	0,03	5,26
intenzivní péče	13,50	105,85	0,01	0,10	49	0,05	7,84
dom.zdravot.péče/ústavní ošetř.péče	132,29	748,89	0,13	0,71	2 635	2,51	5,66
celkem ČR	1 543,69	5 625,72	1,47	5,35	12 571	11,96	3,64

21. Lůžková péče v ČR - zřizovatel město, obec

Oddělení	Přepočtený počet		na 10 000 obyvatel		Počet lůžek		Počet ZPBD na 1 lékaře
	lékaři	ZPBD	lékaři	ZPBD	celkem	na 10 000 obyv.	
interna	153,28	496,17	0,15	0,47	1 105	1,05	3,24
kardiologie	2,10	10,00	0,00	0,01	10	0,01	4,76
geriatrie	6,30	16,75	0,01	0,02	41	0,04	2,66
tuberkulózy a respiračních nemocí	9,20	30,40	0,01	0,03	100	0,10	3,30
nervové (neurologie)	26,59	84,40	0,03	0,08	161	0,15	3,17
psychiatrie	-	-	-	-	35	0,03	-
dětské (pediatrie)	41,32	175,01	0,04	0,17	320	0,30	4,24
ženské (gynekologie, porodnictví)	48,22	183,93	0,05	0,18	343	0,33	3,81
novorozenecké (neonatologie)	4,24	13,00	0,00	0,01	22	0,02	3,07
chirurgie	93,26	387,99	0,09	0,37	658	0,63	4,16
neurochirurgie	6,00	32,31	0,01	0,03	32	0,03	5,39
plastická chirurgie	5,91	26,53	0,01	0,03	52	0,05	4,49
traumatologie	43,03	103,42	0,04	0,10	177	0,17	2,40
anesteziologicko - resuscitační	42,07	184,71	0,04	0,18	57	0,05	4,39
ortopedie	33,67	82,57	0,03	0,08	183	0,17	2,45
urologie	9,65	31,70	0,01	0,03	71	0,07	3,28
ORL (ušní, nosní, krční)	10,39	26,20	0,01	0,02	60	0,06	2,52
oční (oftalmologie)	1,50	4,23	0,00	0,00	5	0,00	2,82
kožní (dermatovenerologie)	7,67	20,55	0,01	0,02	61	0,06	2,68
balneologie a fyziatrie	8,00	22,00	0,01	0,02	312	0,30	2,75
rehabilitace a fyzikální medicína	12,43	45,08	0,01	0,04	169	0,16	3,63
nukleární medicína	2,00	5,60	0,00	0,01	13	0,01	2,80
intenzivní péče	9,42	47,80	0,01	0,05	21	0,02	5,07
dom.zdravot.péče/ústavní ošetř.péče	88,18	425,42	0,08	0,40	1 534	1,46	4,82
celkem ČR	664,43	2 455,77	0,63	2,34	5 542	5,27	3,70

22. Lůžková péče v ČR - zřizovatel fyzická osoba, církev, jiná právnická osoba

Oddělení	Přepočtený počet		na 10 000 obyvatel		Počet lůžek		Počet ZPBD na 1 lékaře
	lékaři	ZPBD	lékaři	ZPBD	celkem	na 10 000 obyv.	
bez specifikace	0,50	-	0,00	-	140	0,13	-
interna	885,75	2 828,65	0,84	2,69	5 976	5,69	3,19
kardiologie	93,15	278,62	0,09	0,27	350	0,33	2,99
revmatologie	3,00	2,00	0,00	0,00	12	0,01	0,67
diabetologie	5,00	7,00	0,00	0,01	28	0,03	1,40
gastroenterologie	17,45	37,83	0,02	0,04	93	0,09	2,17
geriatrie	3,10	20,16	0,00	0,02	59	0,06	6,50
infekční	59,61	225,77	0,06	0,21	587	0,56	3,79
tuberkulózy a respiračních nemocí	92,61	295,25	0,09	0,28	1 215	1,16	3,19
nervové (neurologie)	215,33	632,77	0,20	0,60	1 413	1,34	2,94
psychiatrie	64,53	218,28	0,06	0,21	629	0,60	3,38
dětské (pediatrie)	409,34	1 611,21	0,39	1,53	2 752	2,62	3,94
ženské (gynekologie, porodnictví)	468,65	1 682,98	0,45	1,60	3 170	3,02	3,59
novorozenecké (neonatologie)	26,56	166,26	0,03	0,16	200	0,19	6,26
chirurgie	717,80	2 628,35	0,68	2,50	4 810	4,58	3,66
neurochirurgie	36,91	85,91	0,04	0,08	107	0,10	2,33
plastická chirurgie	9,35	33,00	0,01	0,03	53	0,05	3,53
kardiochirurgie	25,20	124,21	0,02	0,12	79	0,08	4,93
traumatologie	61,70	156,82	0,06	0,15	274	0,26	2,54
anesteziologicko - resuscitační	328,02	1 294,20	0,31	1,23	443	0,42	3,95
ortopedie	231,67	666,43	0,22	0,63	1 262	1,20	2,88
urologie	98,96	308,84	0,09	0,29	717	0,68	3,12
ORL (ušní, nosní, krční)	119,22	250,98	0,11	0,24	595	0,57	2,11
oční (oftalmologie)	112,18	213,30	0,11	0,20	461	0,44	1,90
stomatologie	7,50	9,00	0,01	0,01	23	0,02	1,20
kožní (dermatovenerologie)	42,54	101,79	0,04	0,10	333	0,32	2,39
klinická onkologie	13,50	65,60	0,01	0,06	128	0,12	4,86
radiační onkologie	41,42	132,10	0,04	0,13	402	0,38	3,19
dětská chirurgie	13,36	35,57	0,01	0,03	81	0,08	2,66
balneologie a fyziatrie	283,31	898,75	0,27	0,86	23 492	22,36	3,17
protetika	1,50	9,00	0,00	0,01	30	0,03	6,00
rehabilitace a fyzikální medicína	97,84	367,21	0,09	0,35	1 274	1,21	3,75
nukleární medicína	2,00	12,00	0,00	0,01	26	0,02	6,00
hrudní chirurgie	4,50	10,50	0,00	0,01	17	0,02	2,33
cévní chirurgie	2,90	7,77	0,00	0,01	18	0,02	2,68

22. Lůžková péče v ČR - zřizovatel fyzická osoba, církev, jiná právnická osoba

Oddělení	Přepočtený počet		na 10 000 obyvatel		Počet lůžek		Počet ZPBD na 1 lékaře
	lékaři	ZPBD	lékaři	ZPBD	celkem	na 10 000 obyv.	
dětská a dorostová psychiatrie	3,70	19,90	0,00	0,02	39	0,04	5,38
intenzivní péče	65,57	379,83	0,06	0,36	212	0,20	5,79
gerontopsychiatrie	3,00	9,20	0,00	0,01	30	0,03	3,07
paliativní péče	32,81	172,76	0,03	0,16	398	0,38	5,27
dom.zdravot.péče/ústavní ošetř.péče	391,45	2 272,97	0,37	2,16	8 042	7,65	5,81
DIOP	1,40	22,57	0,00	0,02	38	0,04	16,12
maxilofaciální chirurgie	1,65	3,00	0,00	0,00	10	0,01	1,82
celkem ČR	5 095,54	18 298,34	4,85	17,42	60 018	57,12	3,59

23. Lůžková péče v ČR - zřizovatel ostatní centrální orgány

Oddělení	Přepočtený počet		na 10 000 obyvatel		Počet lůžek		Počet ZPBD na 1 lékaře
	lékaři	ZPBD	lékaři	ZPBD	celkem	na 10 000 obyv.	
interna	31,92	112,60	0,03	0,11	249	0,24	3,53
kardiologie	12,65	28,80	0,01	0,03	32	0,03	2,28
gastroenterologie	13,13	28,20	0,01	0,03	43	0,04	2,15
infekční	1,85	6,00	0,00	0,01	62	0,06	3,24
nervové (neurologie)	18,85	56,60	0,02	0,05	107	0,10	3,00
psychiatrie	14,21	57,00	0,01	0,05	120	0,11	4,01
ženské (gynekologie, porodnictví)	4,89	9,30	0,00	0,01	26	0,02	1,90
chirurgie	35,18	148,49	0,03	0,14	238	0,23	4,22
neurochirurgie	8,55	42,25	0,01	0,04	52	0,05	4,94
anesteziologicko - resuscitační	13,70	60,20	0,01	0,06	21	0,02	4,39
ortopedie	15,09	38,00	0,01	0,04	81	0,08	2,52
urologie	5,70	13,02	0,01	0,01	28	0,03	2,28
ORL (ušní, nosní, krční)	11,34	28,50	0,01	0,03	79	0,08	2,51
oční (oftalmologie)	9,21	15,75	0,01	0,01	55	0,05	1,71
stomatologie	-	-	-	-	23	0,02	-
kožní (dermatovenerologie)	6,38	21,80	0,01	0,02	78	0,07	3,42
balneologie a fyziatrie	10,31	26,00	0,01	0,02	665	0,63	2,52
nefrologie	3,48	8,60	0,00	0,01	15	0,01	2,47
rehabilitace a fyzikální medicína	8,27	26,82	0,01	0,03	188	0,18	3,24
intenzivní péče	9,81	65,80	0,01	0,06	18	0,02	6,71
dom.zdravot.péče/ústavní ošetř.péče	2,50	29,60	0,00	0,03	111	0,11	11,84
ostatní oddělení	3,00	8,00	0,00	0,01	32	0,03	2,67
celkem ČR	240,02	831,33	0,23	0,79	2 323	2,21	3,46

24. Zabezpečení zdravotní péče v okresech - zdravotnictví celkem

Republika, kraje, okresy	Ambulantní péče		Nemocnice (lůžková část)				OLÚ	
	lékaři	lékaři	lékaři	lékaři	lůžka	lůžka	lékaři	lůžka
	abso- lutně	na 10 000 obyvatel	abso- lutně	na 10 000 obyvatel	abso- lutně	na 10 000 obyvatel	abso- lutně	abso- lutně
Hl. m. Praha	6 943,33	55,59	1 745,75	13,98	10 233	81,93	189,15	2 665
Benešov	216,86	23,05	62,40	6,63	444	47,19	16,72	280
Beroun	194,84	23,24	69,30	8,27	354	42,23	2,73	44
Kladno	378,07	23,82	169,72	10,69	957	60,30	8,40	152
Kolín	239,16	25,12	104,84	11,01	704	73,94	-	-
Kutná Hora	152,73	20,38	40,45	5,40	418	55,78	-	-
Mělník	217,96	21,51	64,27	6,34	576	56,84	-	-
Mladá Boleslav	311,44	25,29	117,32	9,53	523	42,47	51,46	788
Nymburk	172,11	18,85	50,55	5,54	358	39,21	-	-
Praha-východ	220,65	15,63	43,81	3,10	374	26,48	16,11	288
Praha-západ	145,12	12,43	9,65	0,83	152	13,02	7,77	161
Příbram	274,01	24,45	119,23	10,64	634	56,57	31,95	572
Rakovník	114,87	20,90	29,90	5,44	302	54,95	-	-
Středočeský kraj	2 637,82	21,14	881,44	7,07	5 796	46,46	135,14	2 285
České Budějovice	650,25	34,83	218,85	11,72	1 263	67,66	15,90	313
Český Krumlov	145,06	23,54	36,90	5,99	283	45,92	5,30	103
Jindřichův Hradec	232,20	24,90	71,75	7,69	471	50,50	-	-
Písek	183,37	25,98	48,53	6,87	381	53,97	6,15	111
Prachatice	119,21	23,12	33,70	6,54	271	52,57	2,96	55
Strakonice	181,51	25,60	47,00	6,63	355	50,07	7,34	143
Tábor	281,57	27,33	110,33	10,71	545	52,90	5,75	160
Jihočeský kraj	1 793,17	28,12	567,06	8,89	3 569	55,97	43,40	885
Domažlice	111,42	18,39	29,05	4,79	202	33,34	-	-
Klatovy	203,48	22,93	67,71	7,63	531	59,85	9,00	140
Plzeň-město	1 056,11	56,82	413,29	22,24	2 284	122,89	14,97	268
Plzeň-jih	108,45	17,66	25,95	4,23	212	34,52	59,99	1 245
Plzeň-sever	117,09	15,68	-	-	-	-	-	-
Rokycany	97,94	20,68	41,19	8,70	181	38,22	6,37	155
Tachov	112,14	21,07	7,39	1,39	110	20,67	-	-
Plzeňský kraj	1 806,63	31,59	584,58	10,22	3 520	61,55	90,33	1 808
Cheb	238,34	24,98	41,61	4,37	420	44,07	5,50	250
Karlovy Vary	363,61	30,44	106,64	8,93	844	70,67	3,20	90
Sokolov	197,05	21,21	48,52	5,22	392	42,19	5,95	113
Karlovarský kraj	798,90	25,96	196,77	6,40	1 656	53,83	14,65	453

24. Zabezpečení zdravotní péče v okresech - zdravotnictví celkem

Republika, kraje, okresy	Ambulantní péče		Nemocnice (lůžková část)				OLÚ	
	lékaři	lékaři	lékaři	lékaři	lůžka	lůžka	lékaři	lůžka
	abso- lutně	na 10 000 obyvatel	abso- lutně	na 10 000 obyvatel	abso- lutně	na 10 000 obyvatel	abso- lutně	abso- lutně
Děčín	324,78	23,93	54,91	4,05	660	48,62	5,60	100
Chomutov	286,33	22,65	78,93	6,24	629	49,75	7,20	111
Litoměřice	282,74	23,95	83,20	7,05	636	53,88	30,21	818
Louny	194,66	22,31	44,00	5,04	449	51,45	11,70	200
Most	266,64	22,74	105,59	9,00	903	77,00	2,60	15
Teplice	303,83	23,37	84,95	6,54	673	51,78	4,05	64
Ústí nad Labem	408,17	33,61	209,08	17,21	1 377	113,37	3,00	30
Ústecký kraj	2 067,15	24,72	660,66	7,90	5 327	63,71	64,36	1 338
Česká Lípa	247,47	23,76	65,72	6,31	550	52,81	8,40	157
Jablonec nad Nisou	226,92	25,10	60,65	6,71	466	51,55	-	-
Liberec	454,06	26,74	180,61	10,64	1 112	65,49	-	-
Semily	217,60	29,13	74,67	10,00	548	73,36	13,71	151
Liberecký kraj	1 146,05	26,10	381,65	8,69	2 676	60,95	22,11	308
Hradec Králové	829,10	50,86	318,88	19,56	1 578	96,80	14,43	301
Jičín	203,55	25,57	66,92	8,41	316	39,69	6,35	120
Náchod	268,81	23,93	65,07	5,79	624	55,54	1,65	30
Rychnov n.Kněžnou	193,17	24,38	37,96	4,79	371	46,82	3,60	53
Trutnov	327,70	27,26	72,01	5,99	720	59,90	18,28	552
Královéhradecký kraj	1 822,33	32,87	560,84	10,12	3 609	65,10	44,31	1 056
Chrudim	234,87	22,49	50,25	4,81	369	35,33	27,27	532
Pardubice	529,05	31,59	196,92	11,76	987	58,93	9,57	105
Svitavy	262,11	24,91	143,35	13,63	837	79,56	11,03	176
Ústí nad Orlicí	324,54	23,31	63,68	4,57	489	35,13	24,68	483
Pardubický kraj	1 350,57	26,16	454,20	8,80	2 682	51,94	72,55	1 296
Havlíčkův Brod	215,94	22,53	76,47	7,98	558	58,23	47,53	910
Jihlava	271,05	24,09	115,19	10,24	758	67,38	25,95	530
Pelhřimov	165,04	22,60	50,90	6,97	350	47,93	18,00	304
Třebíč	259,19	22,77	87,66	7,70	541	47,53	9,35	192
Žďár nad Sázavou	301,05	25,12	69,30	5,78	587	48,99	9,77	140
Vysočina	1 212,27	23,54	399,52	7,76	2 794	54,25	110,60	2 076

24. Zabezpečení zdravotní péče v okresech - zdravotnictví celkem

Republika, kraje, okresy	Ambulantní péče		Nemocnice (lůžková část)				OLÚ	
	lékaři	lékaři	lékaři	lékaři	lůžka	lůžka	lékaři	lůžka
	absolutně	na 10 000 obyvatel	absolutně	na 10 000 obyvatel	absolutně	na 10 000 obyvatel	absolutně	absolutně
Blansko	271,67	25,50	87,28	8,19	477	44,77	14,25	262
Brno-město	2 107,22	56,74	940,45	25,32	4 334	116,69	59,71	1 103
Brno-venkov	296,38	14,75	59,43	2,96	342	17,02	3,80	50
Břeclav	262,28	23,09	86,05	7,57	781	68,75	-	-
Hodonín	352,87	22,49	125,06	7,97	785	50,03	-	-
Vyškov	197,54	22,27	72,16	8,14	487	54,91	-	-
Znojmo	240,26	21,14	134,69	11,85	700	61,58	-	-
Jihomoravský kraj	3 728,22	32,37	1 505,12	13,07	7 906	68,65	77,76	1 415
Jeseník	86,00	20,85	10,90	2,64	126	30,54	17,41	318
Olomouc	934,78	40,32	375,44	16,19	1 896	81,78	64,34	1 084
Prostějov	304,58	27,64	72,75	6,60	440	39,92	3,50	122
Přerov	351,36	26,16	80,87	6,02	453	33,72	8,30	170
Šumperk	285,06	22,91	62,45	5,02	565	45,42	-	-
Olomoucký kraj	1 961,78	30,56	602,41	9,38	3 480	54,20	93,55	1 694
Kroměříž	271,17	25,10	100,42	9,30	479	44,34	53,25	1 205
Uherské Hradiště	352,79	24,43	91,21	6,32	788	54,58	-	-
Vsetín	360,80	24,76	86,68	5,95	609	41,80	11,60	191
Zlín	572,60	29,68	184,03	9,54	1 202	62,30	5,40	108
Zlínský kraj	1 557,36	26,35	462,34	7,82	3 078	52,08	70,25	1 504
Bruntál	238,63	24,44	62,25	6,38	506	51,83	9,20	285
Frýdek-Místek	547,08	25,87	187,85	8,88	1 037	49,03	22,79	553
Karviná	610,89	22,37	197,85	7,24	1 498	54,84	9,18	175
Nový Jičín	353,25	23,15	118,40	7,76	612	40,11	6,70	116
Opava	388,48	21,93	81,40	4,60	567	32,01	92,55	1 626
Ostrava-město	1 225,95	36,55	447,82	13,35	2 446	72,92	8,49	166
Moravskoslezský kraj	3 364,28	26,97	1 095,57	8,78	6 666	53,44	148,91	2 921
ČR	32 189,96	30,64	10 097,91	9,61	62 992	59,95	1 177,07	21 704

25. Zabezpečení primární péče v okresech - zdravotnictví celkem

Republika, kraje, okresy	Praktičtí lékaři pro dospělé		Praktičtí lékaři pro děti		Praktičtí lékaři gynekologové		Praktičtí zubní lékaři	
	absolutně	na 1 000 registrovaných	absolutně	na 1 000 registrovaných	absolutně	na 1 000 registrovaných žen	absolutně	na 1 000 obyvatel
Hl. m. Praha	743,76	0,73	254,93	1,22	268,78	0,46	1 133,24	0,91
Benešov	39,50	0,65	18,00	1,00	11,86	0,29	47,72	0,51
Beroun	34,00	0,57	17,55	1,15	10,90	0,28	41,75	0,50
Kladno	73,35	0,58	30,10	1,02	15,22	0,33	65,90	0,42
Kolín	39,25	0,56	19,45	1,05	14,52	0,37	47,35	0,50
Kutná Hora	36,60	0,65	14,20	1,10	8,90	0,26	30,82	0,41
Mělník	40,22	0,57	22,05	1,06	11,95	0,37	32,75	0,32
Mladá Boleslav	55,65	0,66	22,75	1,00	14,68	0,33	58,99	0,48
Nymburk	33,70	0,66	14,67	0,90	9,72	0,25	36,70	0,40
Praha-východ	53,58	0,60	27,00	1,11	10,00	0,35	46,40	0,33
Praha-západ	34,40	0,62	20,57	1,33	7,30	0,35	36,20	0,31
Příbram	55,00	0,67	22,40	1,06	15,88	0,41	51,00	0,46
Rakovník	24,10	0,65	12,50	1,19	9,60	0,51	27,26	0,50
Středočeský kraj	519,35	0,62	241,24	1,07	140,53	0,33	522,84	0,42
České Budějovice	99,53	0,69	37,75	1,06	23,38	0,31	115,46	0,62
Český Krumlov	27,45	0,61	14,62	1,19	7,45	0,38	41,61	0,68
Jindřichův Hradec	44,09	0,64	19,10	1,05	11,15	0,33	55,06	0,59
Písek	41,40	0,72	13,70	1,02	7,30	0,25	35,45	0,50
Prachatice	26,54	0,69	12,46	1,18	8,63	0,41	21,25	0,41
Strakonice	36,50	0,71	12,80	1,13	8,70	0,32	29,00	0,41
Tábor	59,28	0,72	21,30	1,18	12,40	0,27	59,37	0,58
Jihočeský kraj	334,79	0,69	131,73	1,10	79,01	0,31	357,20	0,56
Domažlice	25,23	0,54	10,05	0,94	6,45	0,34	28,65	0,47
Klatovy	41,80	0,70	17,40	1,02	8,00	0,25	48,20	0,54
Plzeň-město	123,90	0,73	35,25	1,02	33,05	0,33	185,28	1,00
Plzeň-jih	21,50	0,58	12,55	1,11	3,42	0,21	27,72	0,45
Plzeň-sever	30,86	0,65	13,95	1,19	6,70	0,33	37,05	0,50
Rokycany	18,69	0,53	8,87	1,05	4,44	0,26	21,20	0,45
Tachov	26,35	0,66	10,40	1,03	6,40	0,25	29,10	0,55
Plzeňský kraj	288,33	0,66	108,47	1,04	68,46	0,30	377,20	0,66

25. Zabezpečení primární péče v okresech - zdravotnictví celkem

Republika, kraje, okresy	Praktičtí lékaři pro dospělé		Praktičtí lékaři pro děti		Praktičtí lékaři gynekologové		Praktičtí zubní lékaři	
	absolutně	na 1 000 registrovaných	absolutně	na 1 000 registrovaných	absolutně	na 1 000 registrovaných žen	absolutně	na 1 000 obyvatel
Cheb	37,70	0,77	19,80	0,97	11,60	0,28	45,91	0,48
Karlovy Vary	58,84	0,66	24,52	1,14	14,81	0,33	75,45	0,63
Sokolov	42,00	0,59	19,70	1,12	11,20	0,30	41,40	0,45
Karlovarský kraj	138,54	0,66	64,02	1,08	37,61	0,30	162,76	0,53
Děčín	78,23	0,76	38,30	1,45	16,89	0,33	66,25	0,49
Chomutov	48,68	0,53	25,20	1,02	16,20	0,33	57,89	0,46
Litoměřice	52,45	0,60	23,57	1,04	13,17	0,29	54,27	0,46
Louny	41,78	0,63	19,60	1,15	11,67	0,30	37,38	0,43
Most	57,08	0,68	27,36	1,15	15,25	0,34	55,54	0,47
Teplice	63,27	0,71	27,99	1,10	15,53	0,26	52,13	0,40
Ústí nad Labem	56,55	0,58	18,00	0,78	19,60	0,30	61,20	0,50
Ústecký kraj	398,04	0,64	180,02	1,10	108,31	0,31	384,66	0,46
Česká Lípa	48,60	0,59	16,75	0,88	11,00	0,25	49,50	0,48
Jablonec nad Nisou	44,60	0,68	18,91	1,13	12,16	0,30	45,81	0,51
Liberec	84,48	0,68	34,98	1,07	19,10	0,34	94,02	0,55
Semily	32,62	0,57	14,10	0,94	6,00	0,20	41,77	0,56
Liberecký kraj	210,30	0,64	84,74	1,02	48,26	0,28	231,10	0,53
Hradec Králové	102,41	0,71	35,95	1,16	19,80	0,29	124,61	0,76
Jičín	43,89	0,71	16,50	1,11	9,75	0,31	42,10	0,53
Náchod	54,06	0,60	23,00	0,97	12,45	0,31	63,95	0,57
Rychnov n. Kněžnou	40,22	0,67	18,40	1,15	9,60	0,34	39,65	0,50
Trutnov	58,37	0,64	28,40	1,25	13,22	0,30	74,16	0,62
Královéhradecký kraj	298,95	0,67	122,25	1,13	64,82	0,30	344,47	0,62
Chrudim	46,60	0,59	20,33	1,01	11,50	0,28	52,39	0,50
Pardubice	80,67	0,63	29,35	1,04	15,99	0,24	103,64	0,62
Svitavy	45,24	0,60	23,40	1,09	9,50	0,28	50,85	0,48
Ústí nad Orlicí	60,63	0,59	26,85	0,96	12,10	0,23	70,00	0,50
Pardubický kraj	233,14	0,61	99,93	1,02	49,09	0,25	276,88	0,54

25. Zabezpečení primární péče v okresech - zdravotnictví celkem

Republika, kraje, okresy	Praktičtí lékaři pro dospělé		Praktičtí lékaři pro děti		Praktičtí lékaři gynekologové		Praktičtí zubní lékaři	
	absolutně	na 1 000 registrovaných	absolutně	na 1 000 registrovaných	absolutně	na 1 000 registrovaných žen	absolutně	na 1 000 obyvatel
Havlíčkův Brod	41,37	0,70	18,25	1,01	8,00	0,23	46,81	0,49
Jihlava	49,35	0,61	22,80	1,07	12,00	0,31	62,06	0,55
Pelhřimov	36,20	0,61	16,30	1,14	8,10	0,32	32,11	0,44
Třebíč	54,33	0,67	24,10	1,02	15,14	0,36	63,70	0,56
Žďár nad Sázavou	50,52	0,58	26,70	1,06	11,40	0,26	62,70	0,52
Vysočina	231,77	0,63	108,15	1,06	54,64	0,30	267,38	0,52
Blansko	57,63	0,71	21,25	1,09	10,70	0,34	54,25	0,51
Brno-město	252,42	0,73	81,74	1,30	78,72	0,37	325,07	0,88
Brno-venkov	83,35	0,68	37,00	1,15	13,10	0,29	78,34	0,39
Břeclav	49,90	0,58	21,90	1,12	11,10	0,31	56,40	0,50
Hodonín	78,57	0,68	35,20	1,23	16,15	0,27	79,29	0,51
Vyškov	45,33	0,70	18,00	1,12	7,60	0,27	43,25	0,49
Znojmo	49,94	0,58	21,25	1,01	8,75	0,23	60,50	0,53
Jihomoravský kraj	617,14	0,69	236,34	1,18	146,12	0,32	697,10	0,61
Jeseník	17,40	0,61	9,20	1,17	3,85	0,40	20,55	0,50
Olomouc	155,42	0,80	58,30	1,28	39,72	0,36	160,07	0,69
Prostějov	59,32	0,75	21,75	1,05	13,10	0,33	74,30	0,67
Přerov	66,25	0,65	26,45	1,04	14,06	0,25	77,04	0,57
Šumperk	61,37	0,61	25,00	1,06	16,95	0,32	64,10	0,52
Olomoucký kraj	359,76	0,72	140,70	1,14	87,68	0,33	396,06	0,62
Kroměříž	53,05	0,66	17,80	0,93	13,30	0,34	68,53	0,63
Uherské Hradiště	78,99	0,73	28,40	1,03	14,05	0,27	87,93	0,61
Vsetín	63,68	0,58	30,39	1,07	16,70	0,27	87,89	0,60
Zlín	107,10	0,67	38,60	1,09	18,30	0,24	135,02	0,70
Zlínský kraj	302,82	0,66	115,19	1,04	62,35	0,27	379,37	0,64

25. Zabezpečení primární péče v okresech - zdravotnictví celkem

Republika, kraje, okresy	Praktičtí lékaři pro dospělé		Praktičtí lékaři pro děti		Praktičtí lékaři gynekologové		Praktičtí zubní lékaři	
	abso- lutně	na 1 000 registro- vaných	abso- lutně	na 1 000 registro- vaných	abso- lutně	na 1 000 registro- vaných žen	abso- lutně	na 1 000 obyvatel
Bruntál	42,50	0,60	21,70	1,11	16,38	0,39	46,55	0,48
Frýdek-Místek	99,65	0,65	37,00	0,95	23,77	0,31	121,68	0,58
Karviná	114,86	0,59	54,02	1,05	42,95	0,37	132,55	0,49
Nový Jičín	66,70	0,61	28,90	0,95	19,10	0,30	72,20	0,47
Opava	82,75	0,64	32,65	0,96	17,60	0,31	96,68	0,55
Ostrava-město	214,95	0,79	76,42	1,13	45,85	0,28	226,31	0,67
Moravskoslezský kraj	621,41	0,67	250,69	1,04	165,65	0,32	695,97	0,56
ČR	5 298,10	0,67	2 138,40	1,10	1 381,31	0,33	6 226,23	0,59

Přehled termínů použitých v publikaci a jejich anglický překlad
List of terms used in publication and their English equivalents

síť zdravotnických zařízení	<i>network of Health establishments</i>
zdravotnictví celkem	<i>Health services total</i>
zřizovatel MZ	<i>founder Ministry of Health</i>
zřizovatel kraj, město, obec	<i>founder Regional, City or Municipal Administration</i>
zřizovatel fyzická osoba	<i>founder private person</i>
zřizovatel církev	<i>founder church</i>
zřizovatel jiná právnická osoba	<i>founder: other legal body</i>
druh zařízení	<i>type of establishment</i>
nemocnice (vč. ambulantní části)	<i>hospitals (incl. out-patient part)</i>
fakultní nemocnice	<i>university hospitals</i>
nemocnice následné péče	<i>hospitals with chronic beds</i>
odborné léčebné ústavy	<i>specialized therapeutic institutes</i>
léčebny pro dlouhodobě nemocné	<i>institutes for long-term patients</i>
léčebny TBC a respiračních nemocí pro dospělé	<i>institutes for TB and respiratory diseases for adults</i>
psychiatrické léčebny pro dospělé	<i>psychiatric institutes for adults</i>
rehabilitační ústavy pro dospělé	<i>rehabilitation institutes for adults</i>
ostatní odborné léčebné ústavy pro dospělé	<i>other special therapeutic institutes for adults</i>
dětské psychiatrické léčebny	<i>psychiatric institutes for children</i>
ostatní dětské odborné léčebné ústavy	<i>other special therapeutic institutes for children</i>
lázeňské léčebny pro dospělé	<i>balneologic institutes for adults</i>
dětské lázeňské léčebny	<i>balneologic institutes for children</i>
ozdravovny	<i>convalescent homes</i>
hospic	<i>hospic</i>
další lůžková zařízení	<i>other bed establishments</i>
samostatná ambulantní zařízení	<i>independent establishments of out-patient care</i>
samostatné ordinace	<i>independent establishments of out-patient care</i>
praktického lékaře pro dospělé	<i>general practitioners for adults</i>
praktického lékaře pro děti a dorost	<i>general practitioners for children and adolescents</i>
praktického lékaře stomatologa	<i>medical practitioners stomatologists</i>
praktického lékaře gynekologa	<i>medical practitioners gynaecologists</i>
odborného lékaře specialisty	<i>independent specialists</i>
ostatní samostatná ambulantní zařízení	<i>other independent establishments of out-patient care</i>
zvláštní zdravotnická zařízení	<i>special health establishments</i>
kojenecké ústavy a dětské domovy	<i>institutes for infants and homes for children</i>
dětské stacionáře a centra	<i>day clinics and centres for children</i>
jesle	<i>crèches</i>
ostatní zvláštní zdravotnická zařízení	<i>other special health establishments</i>

Síť zdravotnických zařízení 2009

zařízení lékárenské péče	<i>establishments of pharmaceutical service</i>
lékárny	<i>pharmacies</i>
výdejny	<i>medical goods hand-out facilities</i>
ostatní zařízení lékárenské péče	<i>other establishments of pharmaceutical service</i>
hygienická služba	<i>hygienic service</i>
lékaři – přepočtený počet (pp)	<i>physicians – full time equivalents (FTE)</i>
ZPBD	<i>paramedical workers with professional qualifications</i>
lůžka	<i>beds</i>
místa	<i>places</i>
celkem	<i>total</i>
region	<i>region</i>
okres	<i>district</i>
ambulantní péče	<i>out-patient care</i>
lůžková péče	<i>bed care</i>
oddělení	<i>department</i>
oddělení podle oborů	<i>departments by branches</i>
interna	<i>internal</i>
kardiologie	<i>cardiology</i>
revmatologie	<i>rheumatology</i>
diabetologie	<i>diabetology</i>
gastroenterologie	<i>gastroenterology</i>
endokrinologie	<i>endocrinology</i>
klinická farmakologie	<i>clinical pharmacology</i>
geriatrie	<i>geriatrics</i>
infekční	<i>infectious diseases</i>
alergologie, klinická imunologie	<i>allergology, clinical immunology</i>
TRN (TBC a respiračních nemocí)	<i>TB and respiratory diseases</i>
neurologie	<i>neurology</i>
psychiatrie	<i>psychiatry</i>
sexuologie	<i>sexuology</i>
nemoci z povolání	<i>occupational diseases</i>
dětské (vč. dorostového)	<i>paediatrics (incl. adolescents)</i>
angiologie	<i>angiology</i>
gynekologie	<i>gynaecology</i>
novorozenecké	<i>newborns</i>
chirurgie	<i>surgery</i>
neurochirurgie	<i>neurosurgery</i>
plastická chirurgie	<i>plastic surgery</i>
kardiochirurgie	<i>cardiosurgery</i>
traumatologie	<i>traumatology</i>
AR (anesteziologicko-resuscitační)	<i>anaesthesiology & resuscitation</i>

ortopedie	<i>orthopaedics</i>
urologie	<i>urology</i>
ORL (ušní, nosní, krční)	<i>otolaryngology</i>
foniatrie	<i>speech therapy</i>
oftalmologie	<i>eye diseases</i>
stomatologie	<i>stomatology</i>
dermatovenerologie	<i>dermatovenerology</i>
klinická onkologie	<i>clinical oncology</i>
radiační onkologie	<i>radiation oncology</i>
tělovýchovné lékařství	<i>sports medicine</i>
lékařská genetik	<i>medical genetics</i>
záchranná služba	<i>fast medical aid</i>
dětská chirurgie	<i>surgery for children</i>
praktický lékař (PL) pro dospělé	<i>general practitioners for adults</i>
PL pro děti a dorost	<i>general practitioners for children and adolescents</i>
PL stomatolog	<i>medical practitioners stomatologists</i>
PL gynekolog	<i>medical practitioners gynaecologists</i>
nefrologie	<i>nephrology</i>
klinická biochemie	<i>clinical biochemistry</i>
klinická hematologie	<i>clinical haematology</i>
radiodiagnostika	<i>x-ray diagnostics</i>
protetika	<i>prosthetics</i>
transfúzní služba	<i>blood transfusion service</i>
rehabilitace a fyzikální medicína	<i>rehabilitation and physical medicine</i>
nukleární medicína	<i>nuclear medicine</i>
patologie	<i>pathologic anatomy</i>
soudní lékařství	<i>forensic medicine</i>
hrudní chirurgie	<i>thoracic surgery</i>
cévní chirurgie	<i>vascular surgery</i>
epidemiologie	<i>epidemiology</i>
mikrobiologie	<i>microbiology</i>
hemodialýza	<i>hemodialysis</i>
centrální příjem	<i>central admission</i>
dětská psychiatrie	<i>paediatric psychiatry</i>
tkáňová banka	<i>tissue bank</i>
léčba popálenin	<i>treatment of burns</i>
operační sály	<i>operating theatres</i>
dětské oční	<i>eye diseases for children</i>
funkční diagnostika	<i>functional diagnostics</i>
dětská kardiologie	<i>paediatric cardiology</i>
dětská nefrologie	<i>paediatric nephrology</i>

dětská neurologie	<i>paediatric neurology</i>
dětská gynekologie	<i>paediatric gynaecology</i>
lékárenské	<i>pharmaceutical</i>
prostředky zdravotnické techniky	<i>medical devices</i>
krevní banka	<i>blood store</i>
hyperbarická medicína	<i>hyperbaric medicine</i>
léčba bolesti	<i>palliative medicine and pain management</i>
ošetrovatelská péče	<i>nursing care</i>
DIOP - dlouhodobá intenzivní ošetr. péče	<i>long-term intensive nursing care</i>
reprodukční medicína	<i>reproductive medicine</i>
ortodoncie	<i>orthodontics</i>
doprava	<i>transport</i>
maxilofaciální chirurgie	<i>maxillofacial surgery</i>
počet ZPBD na 1 lékaře	<i>paramedical workers with professional qualifications per 1 physician</i>
počet lůžek na 1 lékaře	<i>beds per 1 physician</i>
počet lůžek na 1 ZPBD	<i>beds per 1 paramedical workers with professional qualifications</i>
lékaři na 10 000 obyvatel	<i>physicians per 10 000 inhabitants</i>
lůžka na 10 000 obyvatel	<i>beds per 10 000 inhabitants</i>

Značky v tabulkách

Ležatá čárka (-)	v tabulce na místě čísla značí, že se jev nevyskytoval
Nula (0; 0,0; 0,00)	znamená, že se jev vyskytl, ale hodnota vypočteného ukazatele je menší než polovina jednotky použité v tabulce
Tečka (.)	na místě čísla značí, že údaj není k dispozici nebo je nespolehlivý
Ležatý křížek (x)	značí, že zápis není možný z logických důvodů

Symbols in the tables

A dash (-)	<i>in place of a number indicates that the phenomenon did not occur</i>
0 or 0,0 or 0,00	<i>indicates that the phenomenon occurred, but the value of calculated indicator is less than half of unit used in table</i>
A dot (.)	<i>in place of a number indicates that the number is not available or cannot be relied on</i>
A skew cross (x)	<i>indicates that the entry is not applicable for logical reasons</i>