

# **Sít' zdravotnických zařízení 2013**

---

ZDRAVOTNICKÁ STATISTIKA

Vydává Ústav zdravotnických informací a statistiky ČR

Praha 2, Palackého nám. 4

[www.uzis.cz](http://www.uzis.cz)

### **Síť zdravotnických zařízení**

K dispozici jsou publikace s daty od roku 1994.

Publikované údaje jsou čerpány z Registru zdravotnických zařízení, jehož garantem je Ústav zdravotnických informací a statistiky.

Účelem této publikace je pravidelně informovat o změnách ve struktuře sítě zdravotnických zařízení z hlediska zřizovatelů, druhu zařízení, personální a lůžkové kapacity.

### ***Network of health establishments***

*Publications are available with data since 1994.*

*The published data are taken from the Registry of Health Establishments maintained by IHIS CR.*

*The purpose of this publication is to inform regularly on changes in the structure of the network of health establishments (including changes in numbers of physicians and beds).*

© ÚZIS ČR, 2015

© Translation ÚZIS ČR

ISSN 1211-1651

ISBN 978-80-7472-141-0

Příprava dat: Ivana Pejčochová

Zpracování dat a analytický rozbor: Mgr. Jolana Typltová

Editace textu: Renáta Pašingerová

## Obsah

	strana
Úvod .....	9
Nové kategorie zdravotnických pracovníků .....	11
Zdravotnická zařízení České republiky v roce 2013 .....	12
Značky v tabulkách .....	18
<b>Grafická část:</b>	
Léčebně preventivní péče v ČR v roce 2013 .....	19
Vývoj počtu ambulantních lékařů v České republice (1990–2013) na 10 000 obyvatel .....	21
Podíl praktických lékařů na celkové ambulanci v roce 2013 .....	21
Domácí zdravotní péče - počet návštěv .....	22
Domácí zdravotní péče - počet léčených pacientů .....	22
Mapy:	
Lůžka následné ošetrovatelské péče v nemocnicích, LDN a hospicích v roce 2013 na 10 tis. obyvatel starších 65 let .....	23
Počet ambulantních lékařů na 10 000 obyvatel v roce 2013 .....	23
Počet dospělých pacientů na 1 praktického lékaře pro dospělé v roce 2013 .....	24
Počet dětských pacientů na 1 praktického lékaře pro děti a dorost v roce 2013 .....	24
Počet pacientů na 1 stomatologa v roce 2013 .....	25
Počet žen na 1 gynekologa v roce 2013 .....	25
<b>Tabulková část:</b>	
1. Síť zdravotnických zařízení v ČR - zdravotnictví celkem .....	26
2. Síť zdravotnických zařízení v krajích - zdravotnictví celkem	
Hl. m. Praha .....	28
Středočeský kraj .....	29
Jihočeský kraj .....	30
Plzeňský kraj .....	31
Karlovarský kraj .....	32
Ústecký kraj .....	33
Liberecký kraj .....	34
Královéhradecký kraj .....	35
Pardubický kraj .....	37
Kraj Vysočina .....	38
Jihomoravský kraj .....	39

	Olomoucký kraj .....	40
	Zlínský kraj.....	42
	Moravskoslezský kraj.....	43
3.	Síť zdravotnických zařízení v ČR - zřizovatel MZ.....	45
4.	Síť zdravotnických zařízení v ČR - zřizovatel kraj .....	46
5.	Síť zdravotnických zařízení v ČR - zřizovatel město, obec .....	47
6.	Síť zdravotnických zařízení v ČR - zřizovatel fyzická osoba, církev a jiná právnická osoba .....	48
7.	Síť zdravotnických zařízení v ČR - zřizovatel ostatní centrální orgány .....	50
8.	Ambulantní péče v lůžkových a ambulantních zařízeních v ČR - zdravotnictví celkem .....	51
9.	Ambulantní péče v lůžkových a ambulantních zařízeních v krajích - zdravotnictví celkem	
	Hl. m. Praha .....	54
	Středočeský kraj .....	57
	Jihočeský kraj .....	59
	Plzeňský kraj.....	61
	Karlovarský kraj .....	63
	Ústecký kraj .....	65
	Liberecký kraj.....	68
	Královéhradecký kraj.....	70
	Pardubický kraj .....	72
	Kraj Vysočina .....	74
	Jihomoravský kraj .....	76
	Olomoucký kraj .....	79
	Zlínský kraj.....	81
	Moravskoslezský kraj.....	83
10.	Ambulantní péče v lůžkových a ambulantních zařízeních v ČR - zřizovatel MZ.....	85
11.	Ambulantní péče v lůžkových a ambulantních zařízeních v ČR - zřizovatel kraj .....	88
12.	Ambulantní péče v lůžkových a ambulantních zařízeních v ČR - zřizovatel město, obec .....	90
13.	Ambulantní péče v lůžkových a ambulantních zařízeních v ČR - zřizovatel fyzická osoba, církev a jiná právnická osoba .....	92
14.	Ambulantní péče v lůžkových a ambulantních zařízeních v ČR - zřizovatel ostatní centrální orgány .....	95
15.	Ambulantní péče v lůžkových zařízeních v ČR - zdravotnictví celkem.....	97

16. Ambulantní péče v samostatných ambulantních zařízeních v ČR - zdravotnictví celkem .....	100
17. Lůžková péče ČR - zdravotnictví celkem .....	103
18. Lůžková péče v krajích - zdravotnictví celkem	
Hl. m. Praha .....	105
Středočeský kraj .....	107
Jihočeský kraj .....	108
Plzeňský kraj.....	109
Karlovarský kraj .....	111
Ústecký kraj .....	112
Liberecký kraj.....	114
Královéhradecký kraj.....	116
Pardubický kraj .....	117
Kraj Vysočina .....	118
Jihomoravský kraj .....	119
Olomoucký kraj .....	121
Zlínský kraj.....	122
Moravskoslezský kraj.....	123
19. Lůžková péče v ČR - zřizovatel MZ.....	125
20. Lůžková péče v ČR - zřizovatel kraj .....	127
21. Lůžková péče v ČR - zřizovatel město, obec .....	128
22. Lůžková péče v ČR - zřizovatel fyzická osoba, církev a jiná právnická osoba .....	129
23. Lůžková péče v ČR - zřizovatel ostatní centrální orgány .....	131
24. Zabezpečení zdravotní péče v okresech - zdravotnictví celkem .....	132
25. Zabezpečení primární péče v okresech - zdravotnictví celkem.....	135
Přehled termínů použitých v publikaci a jejich anglický překlad.....	139

## Contents

	Page
Introduction.....	10
New categories of health care workers.....	11
Health establishments in the Czech Republic in 2013.....	12
Symbols in the tables .....	18
<b>Charts</b>	
Curative and preventive care in the CR in 2013 .....	19
Out-patient physicians in the CR (1990–2013) per 100 000 inhabitants.....	21
Proportion of general practitioners in out-patient care .....	21
Home care - number of visits .....	22
Number of home care clients .....	22
Maps:	
Nursing after-care beds per 10 000 inhabitants aged 65 years or older .....	23
Number of out-patient physicians per 10 000 inhabitants in 2013 .....	23
Number of adults inhabitants per 1 general practitioner for adults in 2013 .....	24
Number of children inhabitants per 1 general practitioner for adolescents and children in 2013.....	24
Number of inhabitants per 1 stomatologist in 2013.....	25
Number of women per 1 gynecologist in 2013.....	25
<b>Tables</b>	
1. Network of health establishments in the CR - Health services total .....	26
2. Network of health establishments in regions - Health services total	
Prague City .....	28
Region Středočeský .....	29
Region Jihočeský .....	30
Region Plzeňský .....	31
Region Karlovarský .....	32
Region Ústecký .....	33
Region Liberecký .....	34
Region Královéhradecký .....	35
Region Pardubický .....	37
Region Vysočina .....	38
Region Jihomoravský.....	39
Region Olomoucký.....	40

Region Zlínský .....	42
Region Moravskoslezský .....	43
3. Network of health establishments in the CR - founded by MH .....	45
4. Network of health establishments in the CR - founded by Regional administration.....	46
5. Network of health establishments in the CR - founded by municipality or city administration.....	47
6. Network of health establishments in the CR - founded by physical person, church or other legal body .....	48
7. Network of health establishments in the CR - founded by other central organs .....	50
8. Out-patient care in bed establishments and in out-patient establishments in the CR – Health services total .....	51
9. Out-patient care in bed establishments and in out-patient establishments in regions - Health services total	
Prague City .....	54
Region Středočeský .....	57
Region Jihočeský .....	59
Region Plzeňský .....	61
Region Karlovarský .....	63
Region Ústecký .....	65
Region Liberecký .....	68
Region Královéhradecký .....	70
Region Pardubický .....	72
Region Vysočina .....	74
Region Jihomoravský.....	76
Region Olomoucký.....	79
Region Zlínský .....	81
Region Moravskoslezský .....	83
10. Out-patient care in bed establishments and in out-patient establishments - founded by Ministry of Health.....	85
11. Out-patient care in bed establishments and in out-patient establishments - founded by Regional administration.....	88
12. Out-patient care in bed establishments and in out-patient establishments - founded by municipality or city administration.....	90
13. Out-patient care in bed establishments and in out-patient establishments - founded by physical person, church or other legal body .....	92
14. Out-patient care in bed establishments and in out-patient establishments - founded by other central organs .....	95

15.	Out-patient care in bed establishments - Health services total .....	97
16.	Out-patient care in out-patient establishments - Health services total.....	100
17.	In-patient care in the CR - Health services total .....	103
18.	In-patient care in regions - Health services total	
	Prague City .....	105
	Region Středočeský.....	107
	Region Jihočeský.....	108
	Region Plzeňský .....	109
	Region Karlovarský .....	111
	Region Ústecký.....	112
	Region Liberecký .....	114
	Region Královéhradecký.....	116
	Region Pardubický.....	117
	Region Vysočina .....	118
	Region Jihomoravský.....	119
	Region Olomoucký.....	121
	Region Zlínský .....	122
	Region Moravskoslezský .....	123
19.	In-patient care in the CR - founded by Ministry of Health.....	125
20.	In-patient care in the CR - founded by Regional Administration.....	127
21.	In-patient care in the CR - founded by municipality or city administration .....	128
22.	In-patient care in the CR	
	- founded by physical person, church or other legal body .....	129
23.	In-patient care in the CR - founded by other central organs.....	131
24.	Provision of health care in districts - Health services total .....	132
25.	Provision of primary health care in districts - Health services total.....	135
	Survey of terms used in the publication and their English translation.....	139



## Úvod

Publikace „Síť zdravotnických zařízení“ vychází pravidelně od roku 1994. Údaje jsou čerpány z Registru zdravotnických zařízení (RZZ), jehož provozovatelem je Ústav zdravotnických informací a statistiky ČR (ÚZIS ČR). Do roku 1996 byly k dispozici jen údaje za zdravotnictví bez ostatních centrálních orgánů, od roku 1997 má ÚZIS ČR informace za zdravotnictví celkem tj. včetně zařízení ostatních centrálních orgánů. Účelem publikace je pravidelně informovat o změnách ve struktuře sítě zdravotnických zařízení (včetně změn v počtu lékařů a lůžek). Pokud není uvedeno jinak, jsou v publikaci uváděny počty pracovníků v přepočtených počtech vč. smluvních pracovníků.

Registr zdravotnických zařízení obsahuje základní informace o právních subjektech a zdravotnických zařízeních v nich začleněných (včetně detašovaných pracovišť), členěné do dvou skupin:

- identifikační informace o zařízeních (identifikační číslo organizace, pořadové číslo začleněného zařízení, druh vlastnictví, zřizovatel, název zařízení, adresa, telefon a fax zařízení, druh zařízení, datum zahájení provozu, účetnictví, které organizace vede);
- informace o vnitřním členění zařízení do oddělení a pracovišť, počtu lékařů a zdravotnických pracovníků nelékařů - zkr. ZPBD (z. č. 96/2004 Sb. §5–§21a), lůžek a míst.

Od roku 2002 má Registr zdravotnických zařízení webovou aplikaci a je aktualizován průběžně po celý rok. Vstupním formulářem je Z (MZ) 1–99 „Hlášení vzniku, změny, zániku zdravotnického zařízení“, schválený ČSÚ pro Ministerstvo zdravotnictví ČV 343/2012 Sb. ze dne 19. 10. 2012 v rámci Programu statistických zjišťování na rok 2013.

**Vzhledem k tomu, že Program na rok 2013 byl schválen a vydán ve Vyhlášce v září 2012, nebyla v textu a ani v tabulkách použita nová terminologie dle platného zákona č. 372/2011 Sb., o zdravotních službách, který nabyl účinnosti od 1. 4. 2012, a který především nahradil dosud platný zákon č. 20/1966 Sb., o péči o zdraví lidu, ve znění pozdějších předpisů.**

## **Introduction**

The publication „Network of health establishments“ is issued annually since 1994. Data for processing are taken from the Registry of health establishments maintained by Institute of Health Information and Statistics of the CR (IHIS CR). Until 1996 data were only available for Health services without other central organs, since 1997 IHIS CR receives data in Health services total i.e. including health establishments of other central organs. The purpose of this publication is to inform regularly about changes in the structure of the network of health establishments (including changes in numbers of physicians and beds).

Registry of health establishments contains basic information on legal subjects and health facilities aggregated in them (including detached units) classified in 2 groups:

- information identifying the establishments (ID number of the institution, rank number of the establishment aggregated in the institution, type of ownership, founder, name of the establishment, address, telephone and fax numbers, kind of facility, date of beginning of activity, type of accounting);
- information on inner structure of the establishment down to departments and units (workplaces), number of physicians and paramedical personnel (Act No. 96/2004, §5–§21a) number of beds and places.

The Registry of health establishments has a web application and is updated continuously. The input form is Z (MZ) 1–99 „Information about a creation, change, end of the establishment“, approved by CSO for Ministry of Health Act No. 343/2012 from 19. 10. 2012 in the framework of the Programme of statistical investigations for 2013.

**Since the Programme for 2013 was approved and issued in the Regulation in September 2012, was not in the text and in tables or use the new terminology of the present Act No. 372/2011 Coll., On health services, which came into effect from 1st April 2012 and which mainly replace currently valid Act No. 20/1966 Coll., On Health Care, as amended.**

## **Sledované kategorie zdravotnických pracovníků**

„Zdravotničtí pracovníci nelékaři s odbornou způsobilostí“ (ZPBD) zahrnuje následující odborné způsobilosti podle zákona 96 § 5 až § 21a:

- všeobecná sestra
- porodní asistentka
- ergoterapeut
- radiologický asistent
- zdravotní laborant
- zdravotně sociální pracovník
- optometrista
- ortoptista
- asistent ochrany a podpory veřejného zdraví
- ortotik-protetik
- nutriční terapeut
- zubní technik
- dentální hygienistka
- zdravotnický záchranář
- farmaceutický asistent
- biomedicínský technik
- biotechnický asistent
- radiologický technik
- adiktolog

## Zdravotnická zařízení v roce 2013

Vzhledem k tomu, že Program na rok 2013 byl schválen a vydán ve Vyhlášce v září 2012, nebyla v textu a ani v tabulkách použita nová terminologie (viz Úvod).

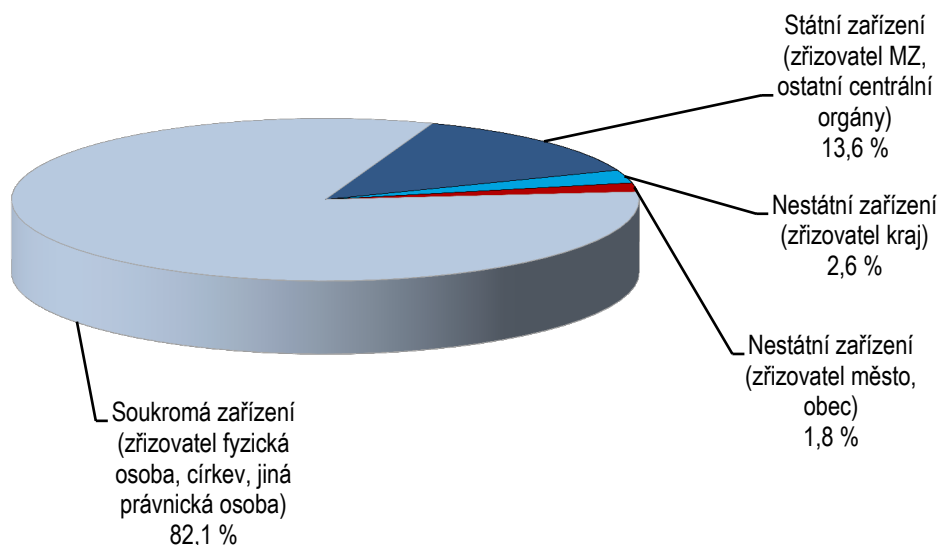
Koncem roku 2013 bylo v České republice evidováno 29 218 zdravotnických zařízení<sup>1</sup> (v tom 28 824 samostatných zařízení a 394 detašovaných pracovišť), oproti roku 2012 tak došlo k nárůstu o 465 zařízení. Pracovalo zde celkem 47 458,5 lékařů a 107 244,64 ZPBD. V průměru připadalo v ČR na 1 lékaře 222 obyvatel.

Rozdělíme-li zařízení dle zřizovatele, pak:

- 213 zařízení bylo státních - zřizovatel Ministerstvo zdravotnictví (116 zařízení) a ostatní centrální orgány (97 zařízení),
- 29 005 zařízení bylo nestátních (zřizovatel kraj - 149 zařízení; zřizovatel město nebo obec - 156; zřizovatel fyzická osoba, církev, jiná právnická osoba - 28 700).

Ve státních zařízeních (zřizovatel MZ a ostatní centrální orgány) pracovalo 19,4 % všech lékařů a 25,3 % všech ZPBD, lůžkový fond státních zařízení ústavní péče představoval 29,7 % z celku. V zařízeních územních orgánů, kde je zřizovatelem kraj nebo město/obec, pracovalo 10,1 % všech lékařů a 15,1 % ZPBD, z toho v krajských zařízeních pracovalo 7,4 % všech lékařů a 11,0 % ZPBD. Kraje (jako zřizovatelé) spravovaly 55 lůžkových zařízení a jejich lůžkový fond představoval 10,5 % z celkového lůžkového fondu ČR. Lůžka v soukromých zařízeních zřizovaných fyzickou osobou, církví nebo jinou právnickou osobou (vč. obchodních společností v majetku kraje nebo města/obce) tvořila 54,8 % všech lůžek a pracovalo v nich 70,5 % všech lékařů a 59,7 % ZPBD.

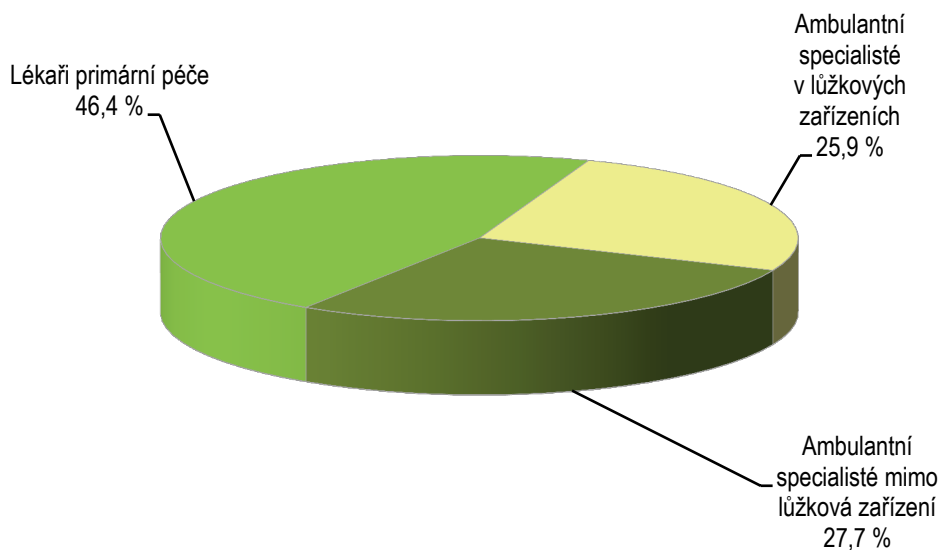
### Struktura ambulantních zařízení dle zřizovatele v roce 2013



<sup>1</sup> Včetně detašovaných pracovišť.

V roce 2013 pracovalo v **ambulantní péči**<sup>2</sup> 70,5 % všech lékařů a 59,7 % všech ZPBD. Měřena úvazky lékařů byla ambulantní péče z více než 82 % poskytována v zařízeních soukromých. Primární péči (o děti, dorost a dospělé, gynekologickou a stomatologickou) zajišťovalo, shodně jako v loňském roce 2012, 46,4 % ambulantních lékařů a 53,6 % ambulantních specialistů. Na 1 ambulantního lékaře (včetně diagnostických služeb) připadalo v průměru 311 obyvatel.

### Ambulantní specializovaná péče (vč. komplementu) v roce 2013



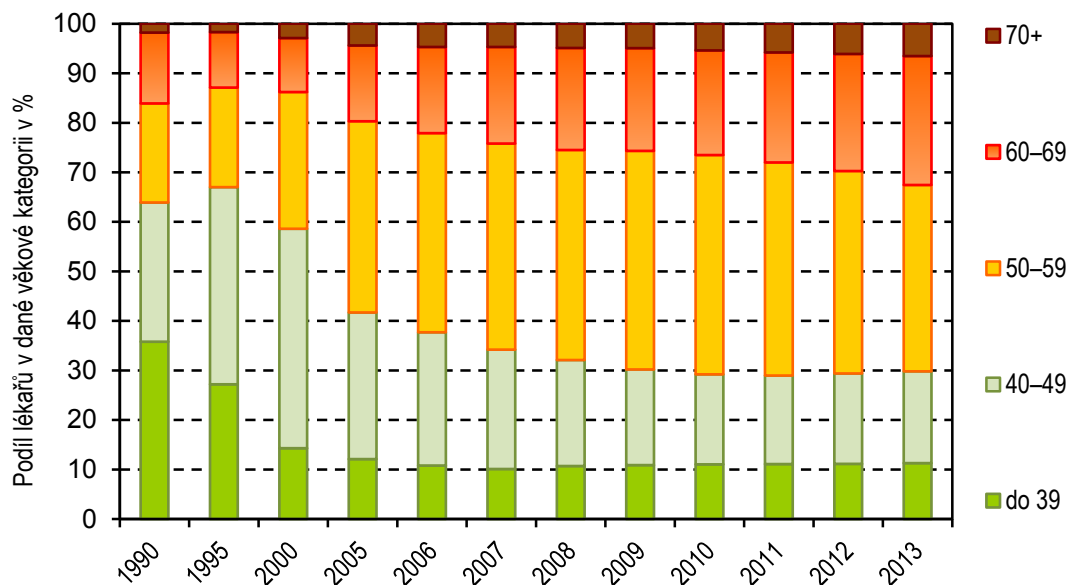
Dostupnost **primární péče** je rozdílná především z hlediska sídla zdravotnického zařízení.

- Na 1 primárního lékaře pro děti, dorost i dospělé připadalo v roce 2013 v ČR v průměru 1 396 obyvatel (maximum - Středočeský kraj 1 665 osob, minimum Hl. m. Praha 1 151 osob). Na 1 praktického pediatra pak připadalo v průměru 975 osob ve věku 0 až 19 let, na 1 praktického lékaře pro dospělé pak v průměru 1 559 osob starších 19 let.
- Na 1 praktického zubního lékaře připadalo v průměru 1 561 obyvatel (maximum Středočeský kraj 2 198 osob, minimum Hl. m. Praha 974 osob).
- Na 1 praktického gynekologa připadalo v ČR průměru 3 794 žen (maximum Pardubický kraj 5 363 žen, minimum Hl. m. Praha 2 275 žen).

<sup>2</sup> Pokud není uvedeno jinak, pak se jedná o ambulantní péči v samostatných ambulantních a lůžkových zařízeních.

**Věkové složení lékařů primární péče v roce 2013**

	do 39 let	40–49 let	50–59 let	60–69 let	70+
Praktičtí lékaři pro dospělé	11,3	18,5	37,6	26,0	6,5
Praktičtí lékaři pro děti a dorost	3,2	17,3	42,4	32,2	4,9
Praktičtí lékaři gynekologové	6,7	21,2	34,8	29,7	7,7
Praktičtí zubní lékaři	24,8	15,1	28,3	28,1	3,7

**Vývoj věkového složení praktických lékařů pro dospělé**

**V lůžkové péči<sup>3</sup>** pracovalo koncem roku 2013 celkem 12 014 lékařů a 40 694 ZPBD. Na 10 000 obyvatel ČR připadalo v průměru 74,2 lůžek (v nemocnicích 54,0 a v odborných léčebných ústavech 20,2 lůžek). Lůžkový fond soukromých zařízení (spravovaných fyzickou osobou, církví, nebo jinou právnickou osobou) představoval téměř 45 % z celku.

**Lůžková zařízení byla koncem roku 2013 složena z:**

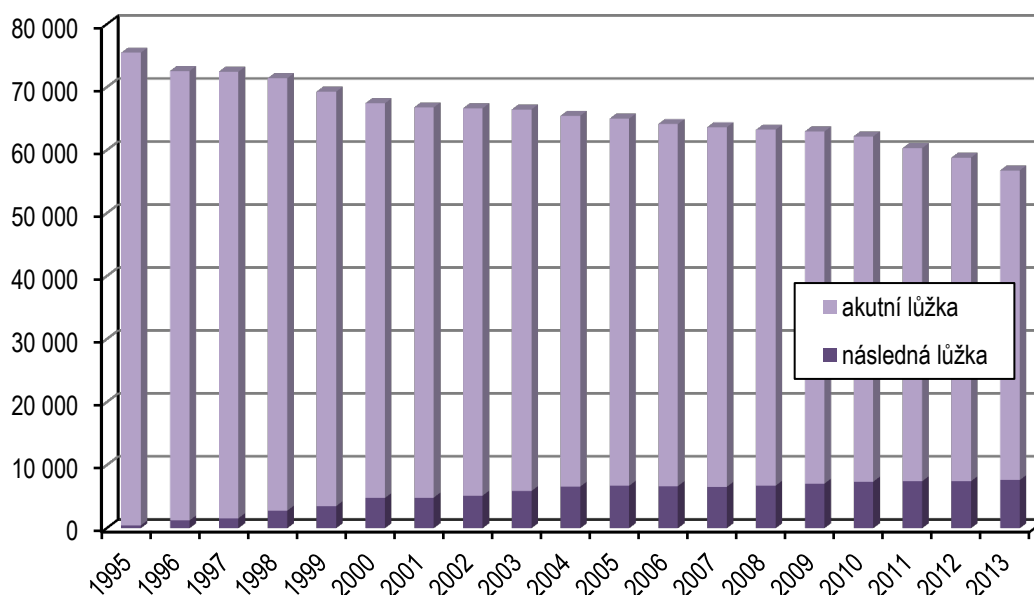
- 188 nemocnic s celkem 56 807 lůžky. Počet akutních lůžek klesl o 4,6 % (2 148 lůžek), naopak nárůst zaznamenala lůžka následné péče, a to o 2,5 %, tj. o 192 lůžek. Sociálně pobytové služby poskytovalo 119 zařízení ústavní péče, která měla na tyto služby vyčleněno celkem 2 050 lůžek (oproti roku 2012 nárůst o 12,4 %).
- 159 odborných léčebných ústavů (vč. ozdravoven a hospiců, bez lázní) s 21 197 lůžky. Lůžka v psychiatrických léčebnách představovala z celkového počtu 41,8 % (8 856 lůžek), lůžka v léčebnách pro dlouhodobě nemocné 33,8 %

<sup>3</sup> Bez ambulantní péče a lázeňských léčen.

(7 171 lůžek). Nejvýraznější pokles lůžkového fondu zaznamenaly v průběhu roku 2013 psychiatrické léčebny (o 241 lůžek), dále pak ozdravovny (o 40 lůžek), léčebny dlouhodobě nemocných (o 33 lůžek), hospice (o 30 lůžek) a léčebny TRN (o 25 lůžek). Nárůst počtu lůžek byl zaznamenán pouze v ostatních odborných léčebných ústavech pro dospělé (o 99 lůžek). Ostatní odborné léčebné ústavy zaznamenaly jen minimální pokles či setrvaly na loňských údajích.

- 81 lázeňských léčeben s 24 840 lůžky (proti roku 2012 kapacita lázeňského lůžkového fondu klesla o 1 356 lůžek).

**Vývoj počtu lůžek následné a akutní péče v nemocnicích,  
1995–2013**  
zdravotnictví - celkem



### Samostatná ambulantní zařízení:

V roce 2013 vykázalo činnost celkem 24 979 ambulantních zařízení s 24 748 lékaři a 32 061 ZPBD. Mezi tato zařízení spadají sdružená ambulantní zařízení (polikliniky), zdravotnická střediska, samostatné ordinace praktických lékařů a ostatní ambulantní zařízení<sup>4</sup>. Oproti roku 2012 došlo k navýšení o 310 zařízení, z nichž největší nárůst zaznamenaly ostatní ambulantní zařízení (o 136 zařízení). Pokles zaznamenaly samostatné ordinace PL pro děti a dorost (o 18 zařízení) a PL gynekologa (o 8 zařízení). K navýšení došlo také u počtu míst, kdy v roce 2012 bylo evidováno 866 míst, v roce 2013 to bylo 919, tj. téměř 6% nárůst. Dlouhodobě nejvíce míst je evidováno v hemodialyzačních střediscích (HDS). Nejvýraznější nárůst počtu míst zaznamenaly samostatné ordinace lékaře specialisty

<sup>4</sup> Ostatní ambulantní zařízení zahrnuje: samostat. zařízení psychologa/logopeda, samostatná zařízení dalších nelékařů, samostatné laboratoře, samostatná zařízení transfúzní služby, samost. lékařské služby první pomoci a další ambulantní zařízení.

a hemodialyzační střediska. Pokles byl evidován pouze u PL - gynekologa, kde byl počet míst snížen o 2 (z původních 15 míst na 13 míst).

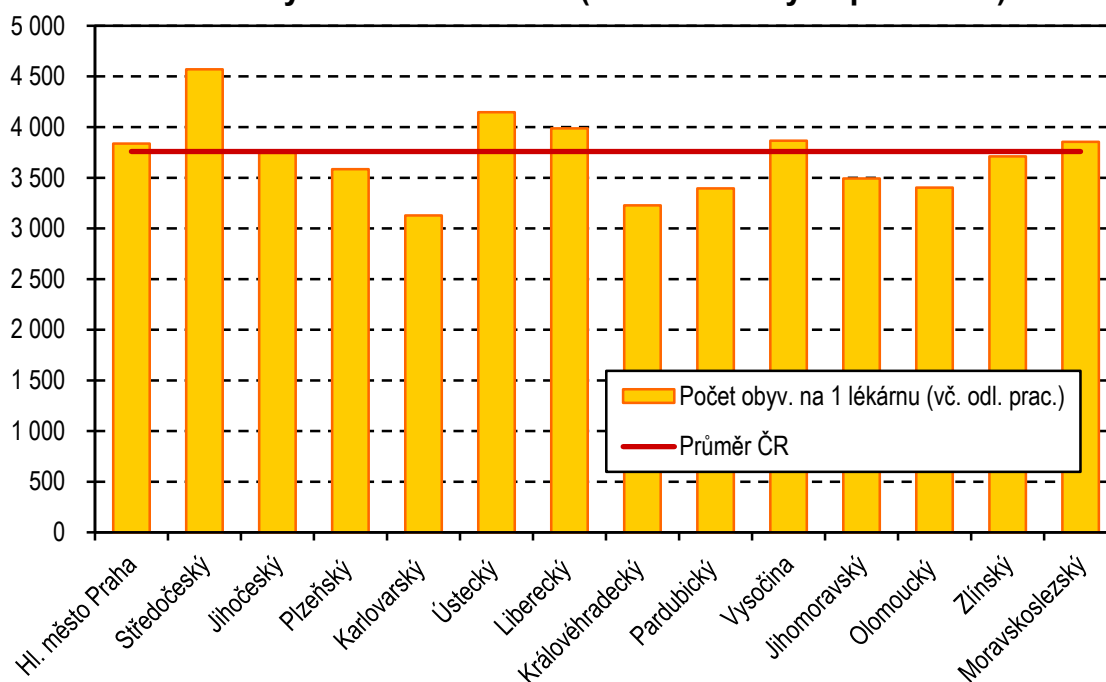
#### **Zvláštní zdravotnická zařízení:**

Pokud jde o zvláštní zdravotnická zařízení (kojenecké ústavy a dětské domovy, stacionáře pro děti i dospělé, jesle, dopravní a záchranná zdravotnická služba a zachytné stanice), i v roce 2013 pokračoval pokles počtu míst v těchto zařízeních (z 5 016 míst v roce 2012 na 4 515 míst v roce 2013, tj. pokles téměř o 10 %). Z této skupiny zařízení zaznamenaly nárůst pouze dětské stacionáře a stacionáře pro dospělé (dohromady o 92 míst). Celkový počet těchto zařízení byl 368, což je o 15 méně než v roce 2012.

#### **Zařízení lékárenské péče:**

Lékařskou péči v ČR poskytovalo ke konci roku 2013 celkem 2 796 lékáren, 196 výdejen zdravotnických prostředků a 387 ostatních lékárenských zařízení<sup>5</sup> (vč. odloučených pracovišť). Oproti roku 2012 tak došlo k opětovnému nárůstu (o 176 zařízení, z toho 60 lékáren). Na 1 lékárně připadalo v průměru 3 760 obyvatel. Síť lékáren není zcela rovnoměrně rozložena a koncentruje se spíše do větších měst. Zařízení lékárenské péče doplňuje Státní ústav pro kontrolu léčiv se sídlem v Praze, který je zřizovaný Ministerstvem zdravotnictví ČR.

**Počet obyvatel na 1 lékárně (vč. odloučených pracovišť)**



<sup>5</sup> V tom 386 očních optik registrovaných jako poskytovatel zdravotní péče, jejichž výrazný nárůst je zaznamenán od roku 2011 a 1 kontrola léčiv.



### **Orgány ochrany veřejného zdraví:**

Do těchto zařízení spadá Státní zdravotní ústav, krajské hygienické stanice, zdravotní ústavy a další zařízení hygienické služby. V roce 2013 bylo evidováno celkem 19 zařízení ochrany veřejného zdraví s celkem 127,7 lékaři a 481,3 ZPBD.

### **Zařízení dalšího vzdělávání:**

Zařízení dalšího vzdělávání zahrnuje dlouhodobě pouze 2 zařízení, a to Institut postgraduálního vzdělávání ve zdravotnictví se sídlem v Praze a Národní centrum ošetřovatelství a nelékařských zdravotnických oborů se sídlem v Brně.

### **Ostatní zdravotnická zařízení:**

V roce 2013 byla tato zařízení rozdělena na ostatní organizace MZ (7 zařízení), kam spadá např. Národní lékařská knihovna, ÚZIS ČR nebo Koordinační středisko pro zdravotnické informační systémy, a ostatní zdravotnická zařízení, která zahrnují např. očkovací střediska či poradenská zařízení (37 zařízení).

### **Závěr**

Vzhledem k dlouhodobému vývoji je struktura a zajištění sítě zdravotnických zařízení ČR poměrně stabilizovaná.

Pokles podílu lékařů primární péče na celkovém počtu lékařů ambulantních byl stabilizován a drží se v poměru 46,4 ku 53,6 lékařů.

Redukce celkového lůžkového fondu nemocnic pokračovala i v roce 2013, i nadále se významně redukuje počet akutních lůžek ve prospěch lůžek následné péče.

V průběhu roku došlo ke změně druhu zařízení u poslední dětské léčebny resp. došlo ke zpřístupnění pacientů všech věkových kategorií.

Dynamický nárůst počtu očních optik, registrovaných jako zdravotnické zařízení, se nezastavil ani v roce 2013.

## Značky v tabulkách

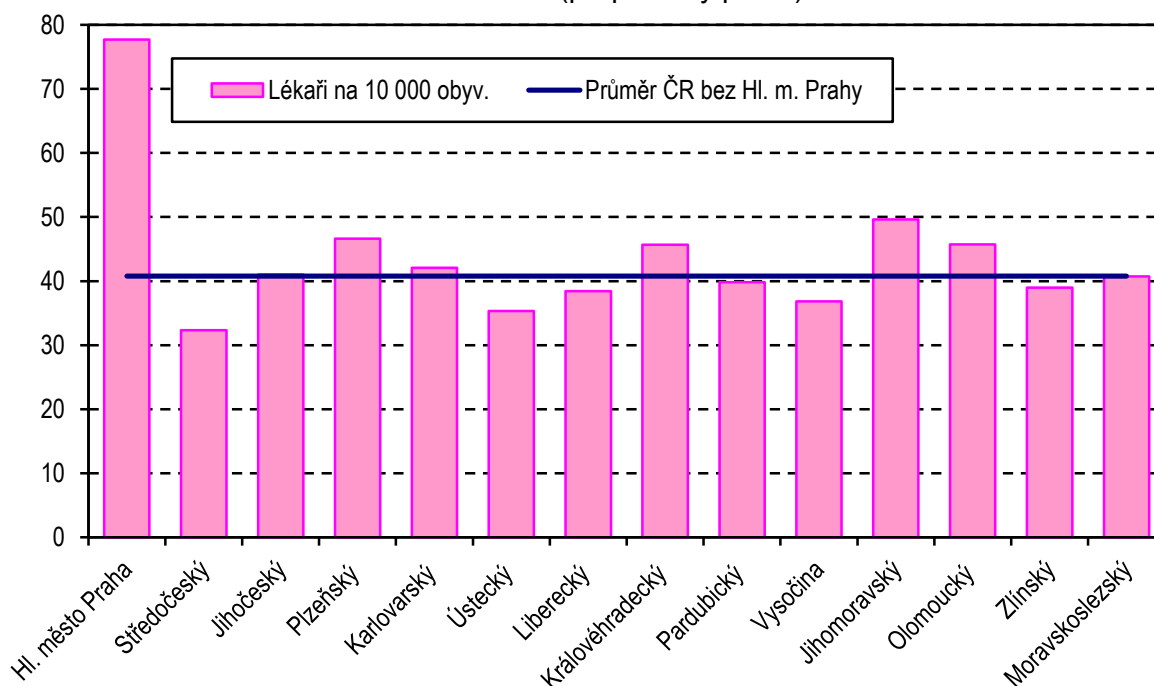
<b>Ležatá čárka (-)</b>	v tabulce na místě čísla značí, že se jev nevyskytoval
<b>Nula (0; 0,0; 0,00)</b>	znamená, že se jev vyskytl, ale hodnota vypočteného ukazatele je menší než polovina jednotky použité v tabulce
<b>Tečka (.)</b>	na místě čísla značí, že údaj není k dispozici nebo je nespolehlivý
<b>Ležatý křížek (x)</b>	značí, že zápis není možný z logických důvodů

## Symbols in the tables

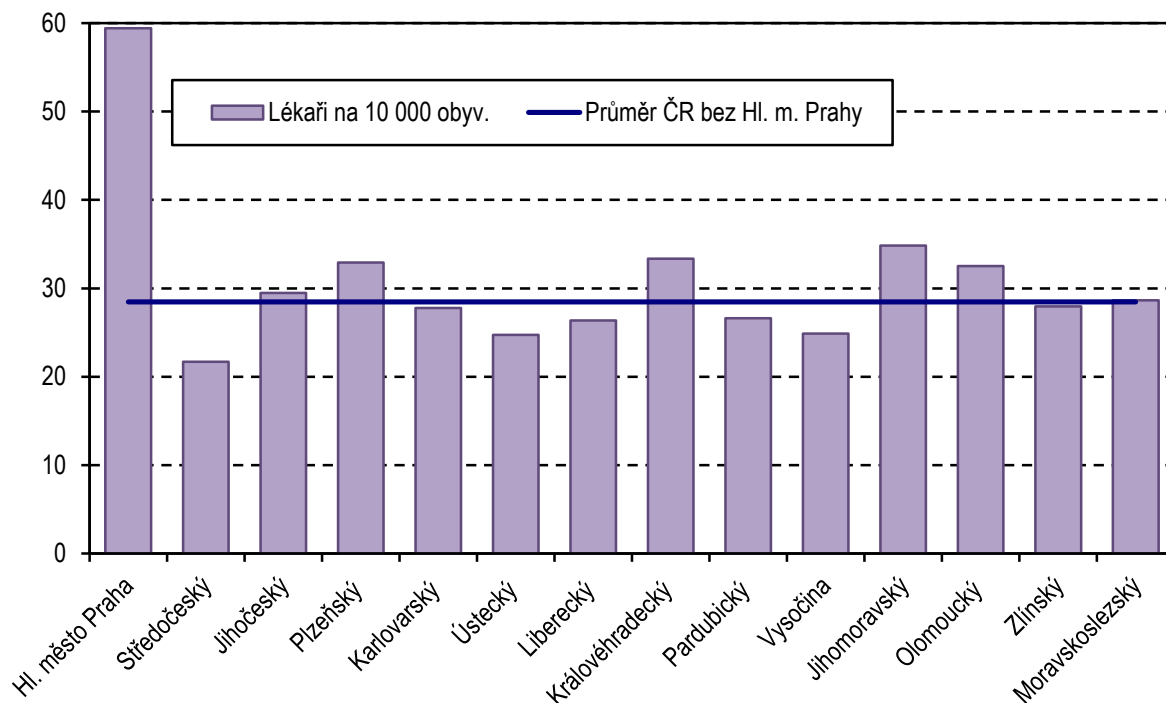
<b>A dash (-)</b>	<i>in place of a number indicates that the phenomenon did not occur</i>
<b>0 or 0,0 or 0,00</b>	<i>indicates that the phenomenon occurred, but the value of calculated indicator is less than half of unit used in table</i>
<b>A dot (.)</b>	<i>in place of a number indicates that the number is not available or cannot be relied on</i>
<b>A skew cross (x)</b>	<i>indicates that the entry is not applicable for logical reasons</i>

### Léčebně preventivní péče v ČR v roce 2013 (zdravotnictví celkem)

Lékaři celkem (přepočtený počet)

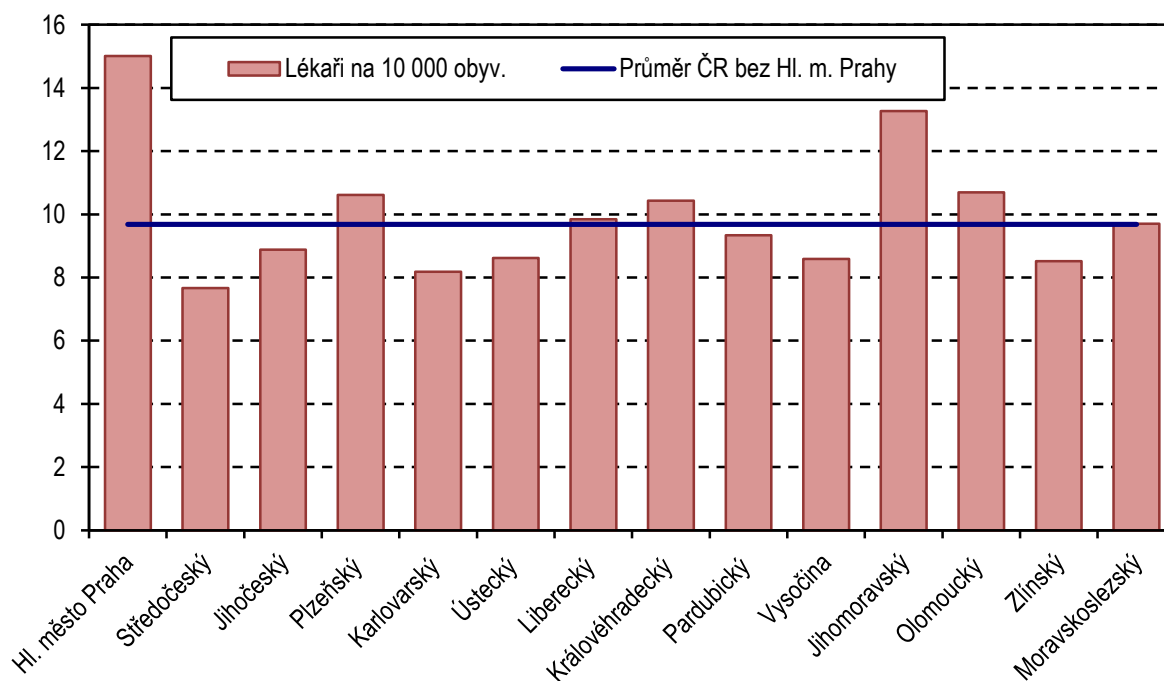


Lékaři v ambulantní péči (přepočtený počet)

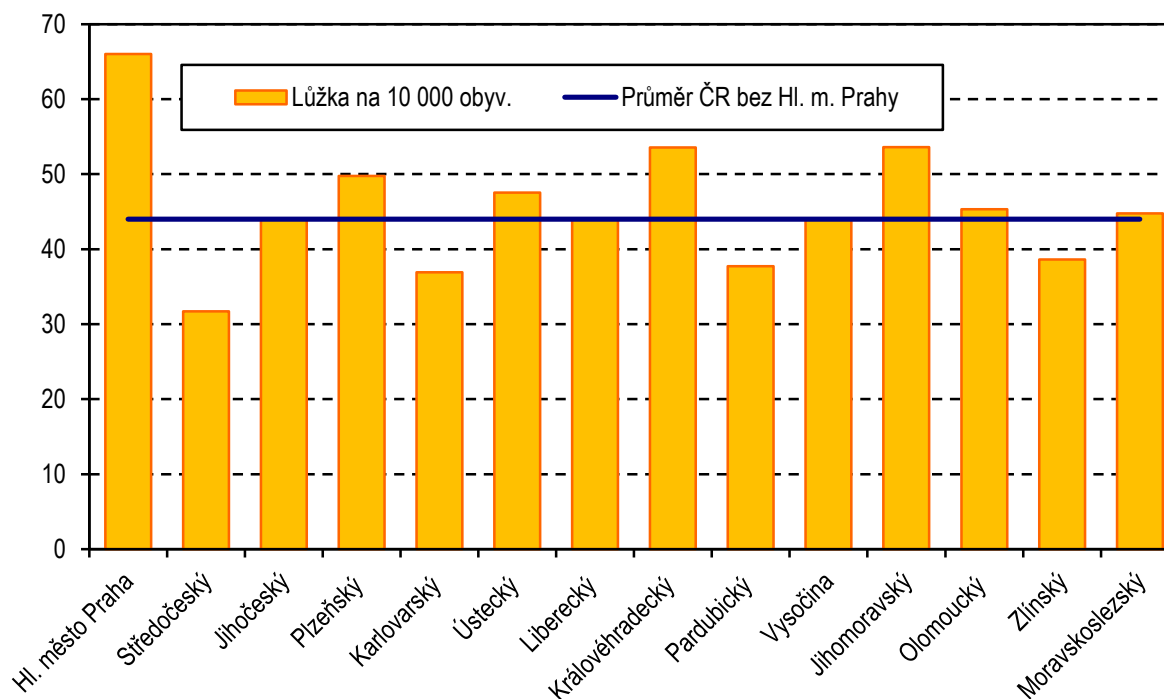


## Léčebně preventivní péče v ČR v roce 2013 (zdravotnictví celkem)

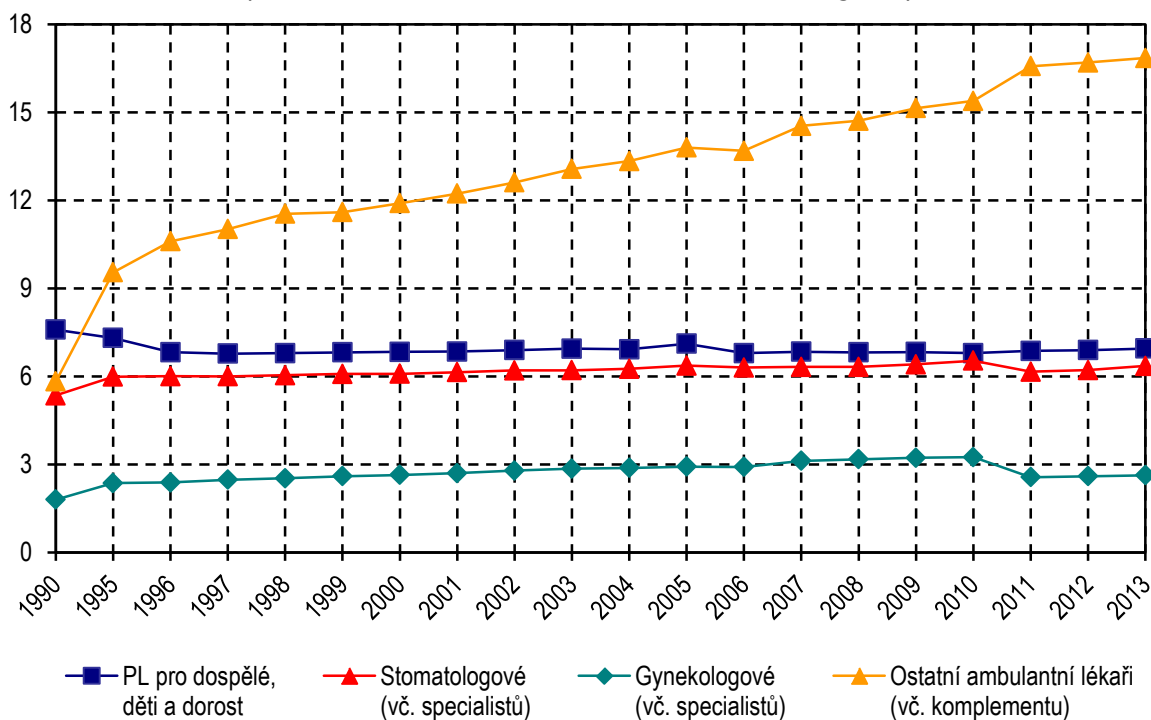
### Lékaři v lůžkových částech nemocnic (přepočtený počet)



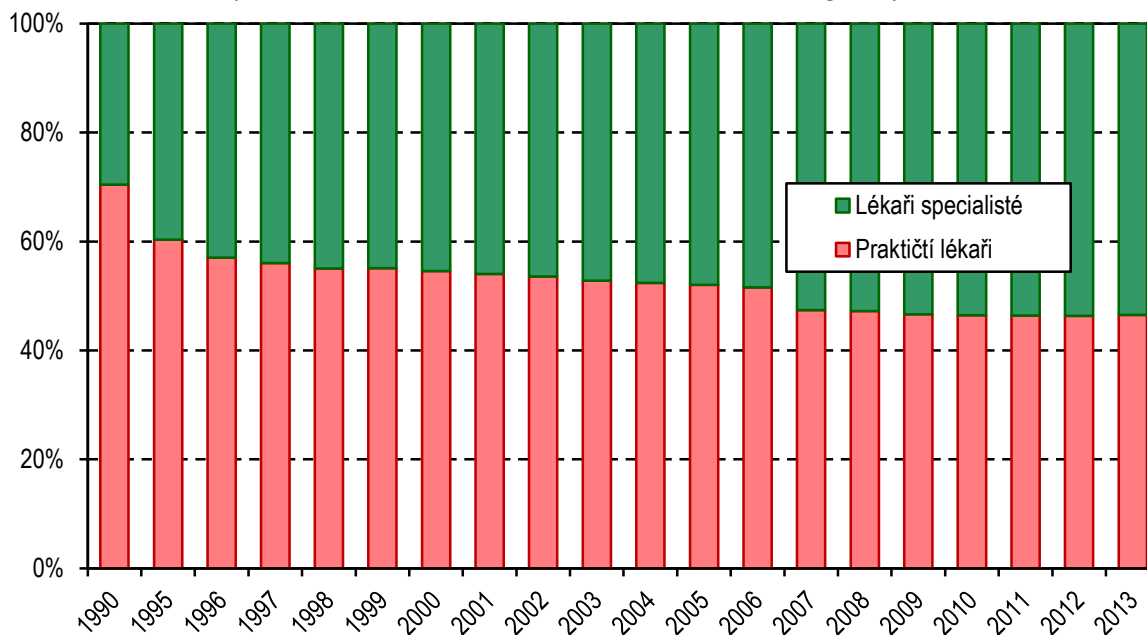
### Lůžka v nemocnicích



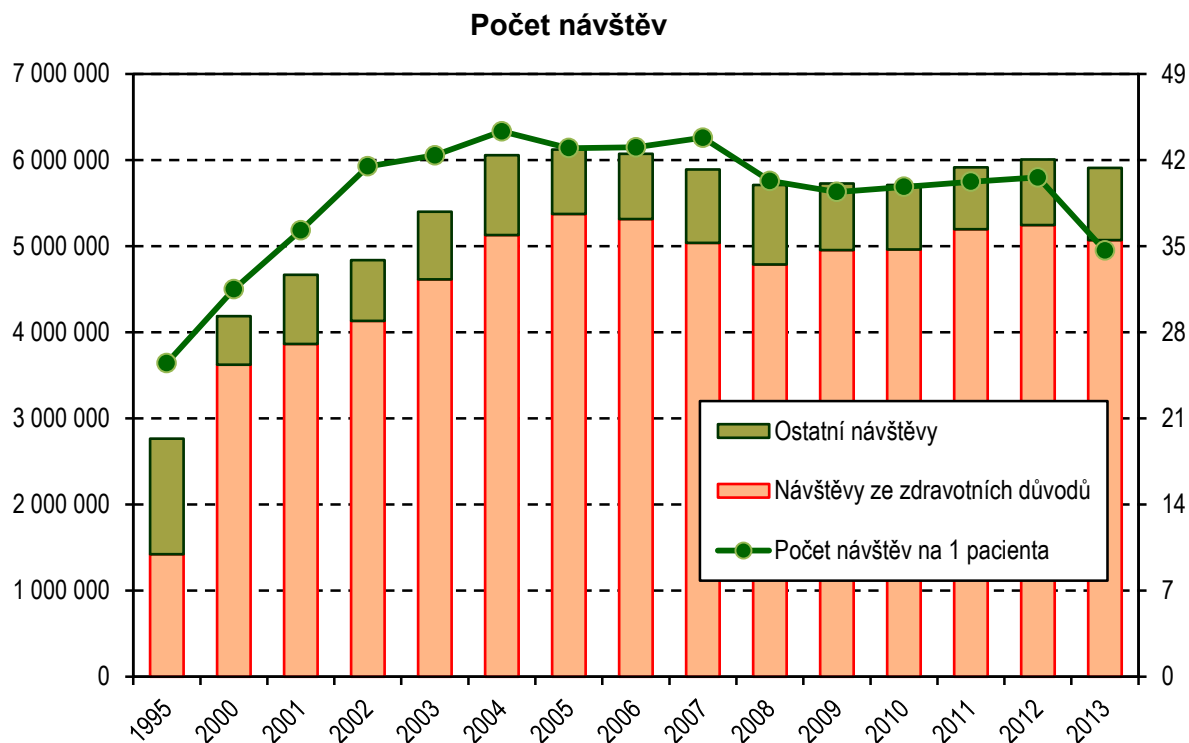
**Vývoj počtu ambulantních lékařů v ČR (1990–2013)  
na 10 000 obyvatel**  
(zdravotnictví bez ostatních centrálních orgánů)



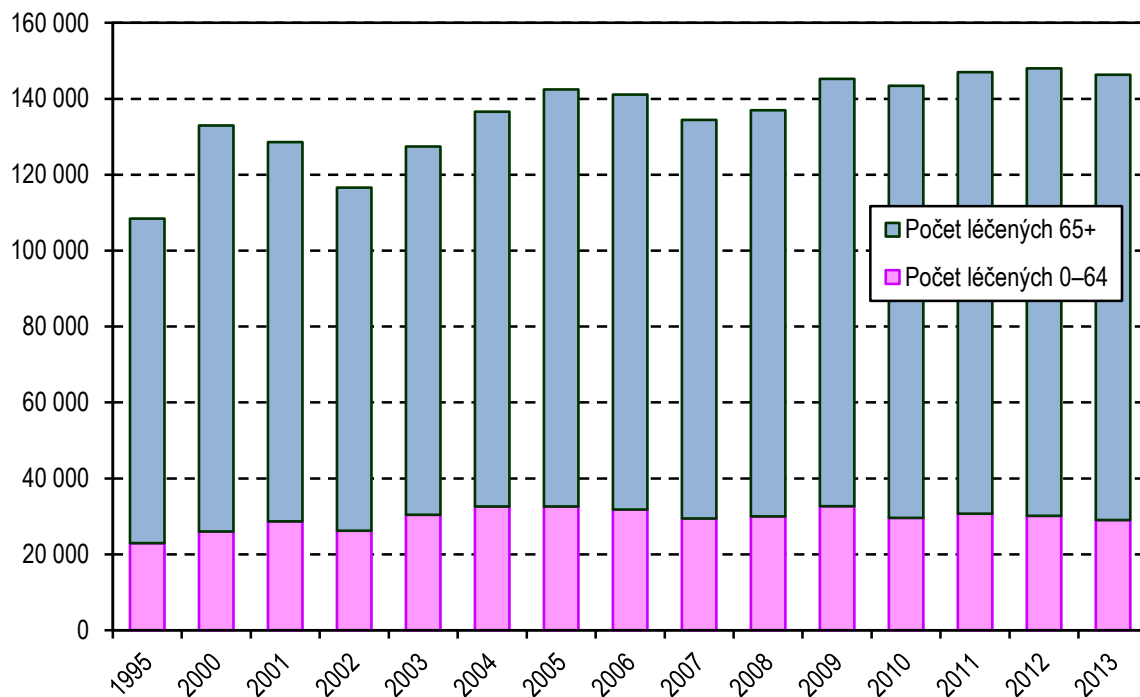
**Vývoj podílu praktických lékařů na celkové  
ambulantní péči**  
(zdravotnictví bez ostatních centrálních orgánů)



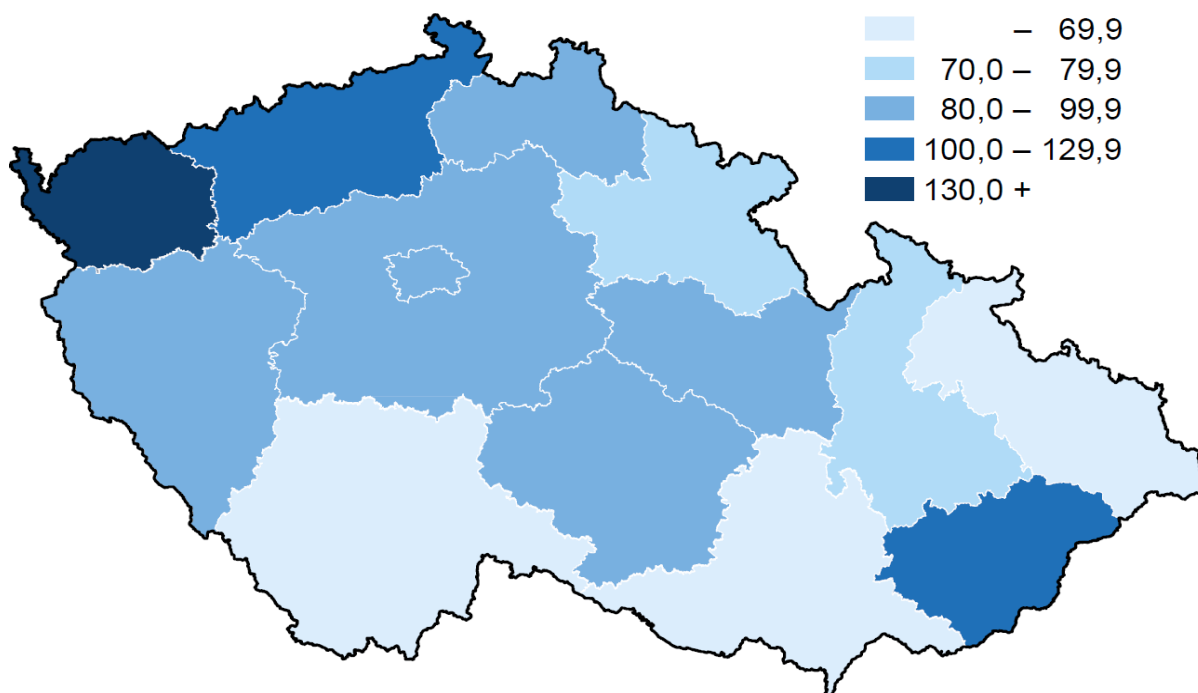
## Vývoj domácí zdravotní péče



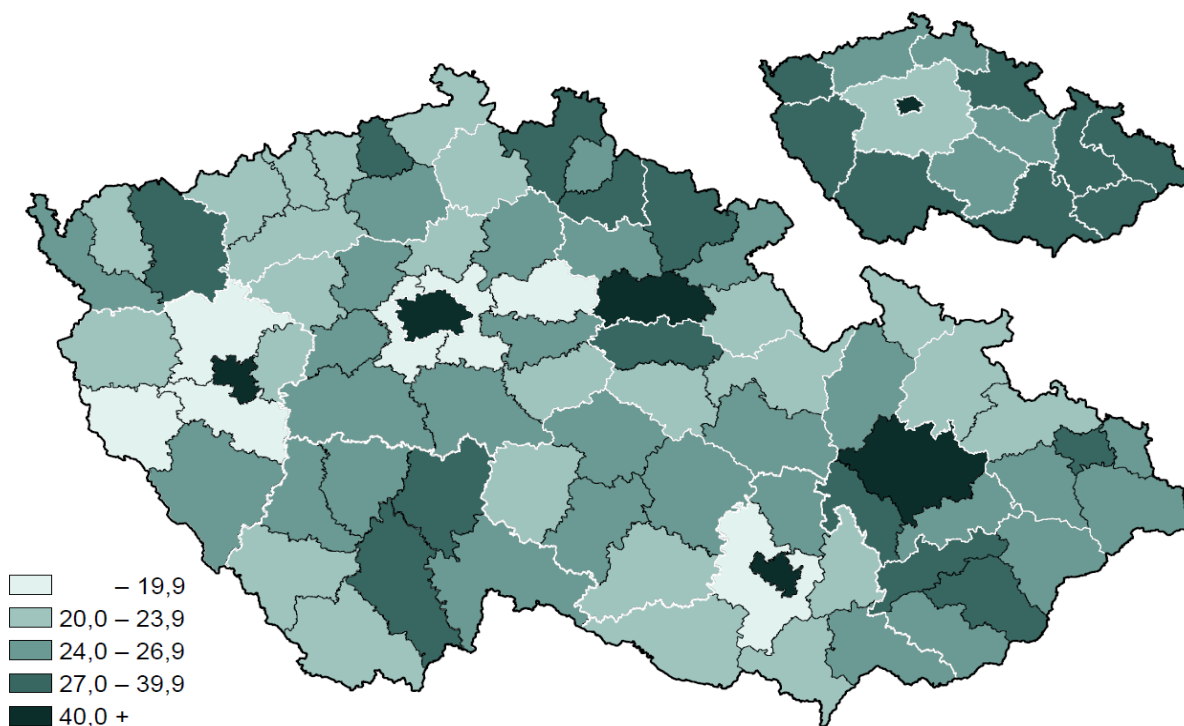
## Počet léčených pacientů dle věkových kategorií



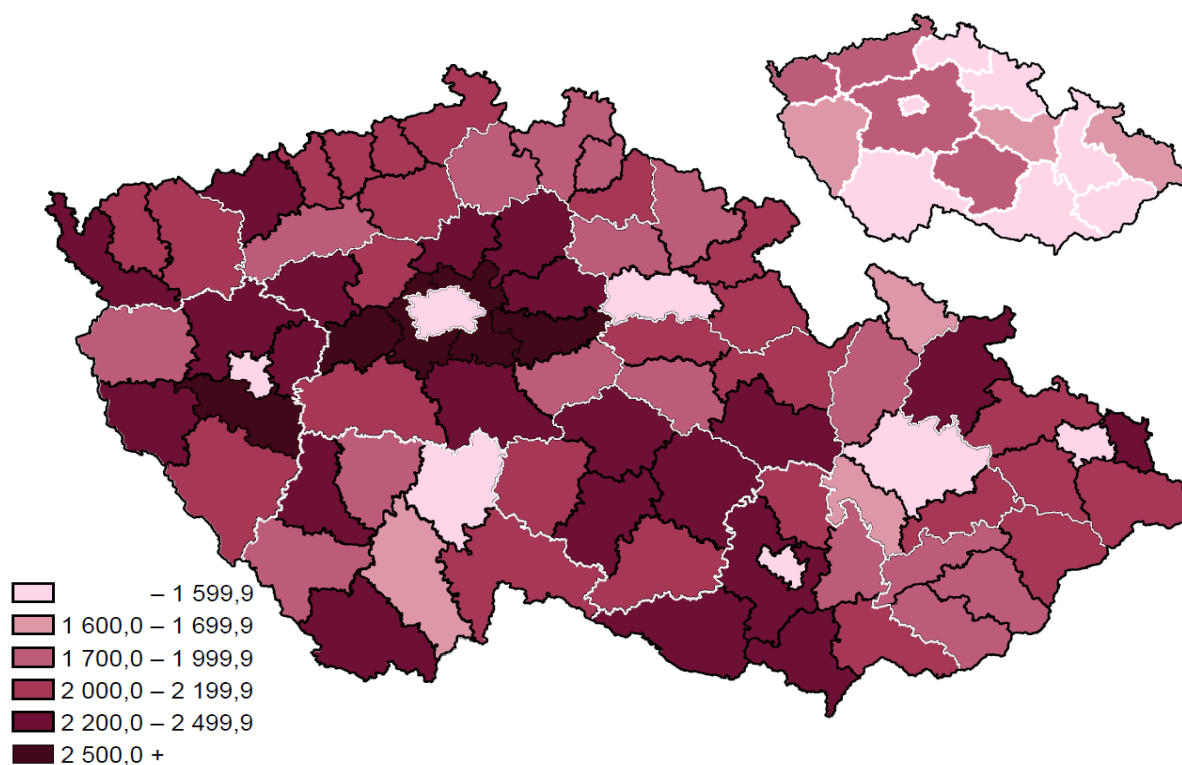
**Lůžka následné ošetrovatelské péče v nemocnicích, LDN a hospicích  
v roce 2013 na 10 000 obyvatel starších 65 let**



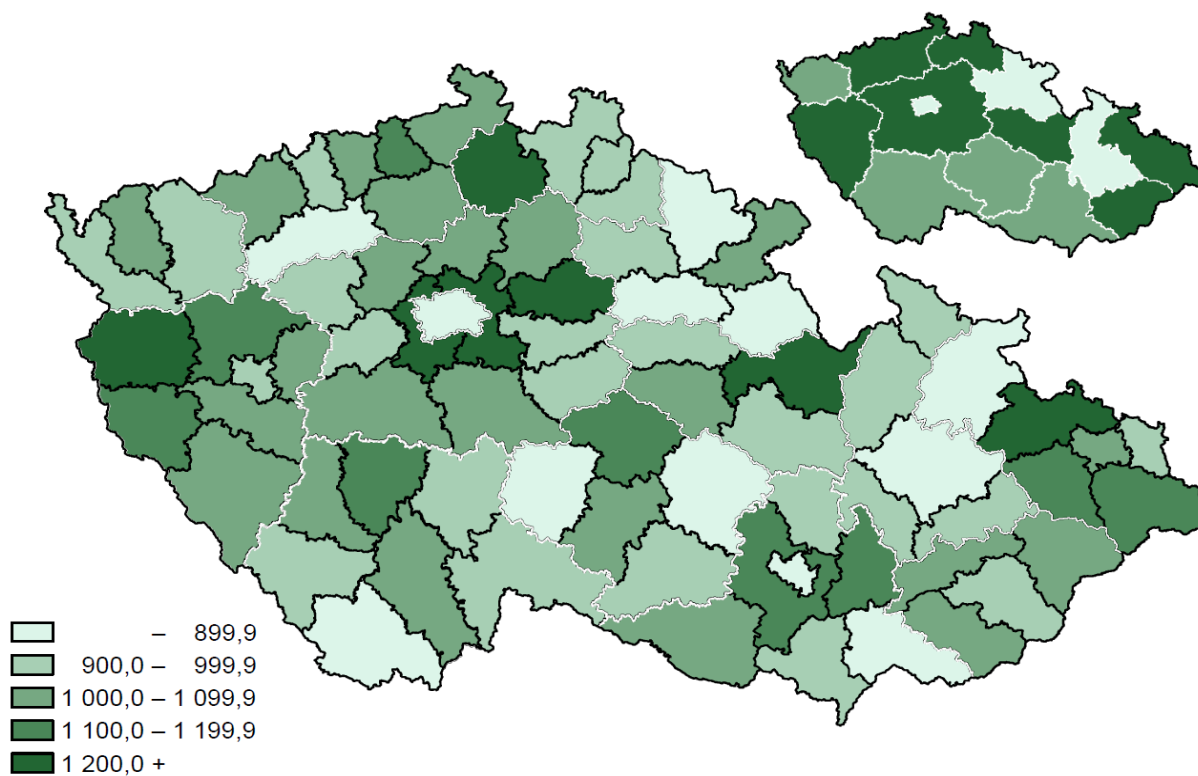
**Počet ambulantních lékařů na 10 000 obyvatel v roce 2013**



### Počet dospělých pacientů na 1 praktického lékaře pro dospělé v roce 2013




### Počet dětských pacientů na 1 praktického lékaře pro děti a dorost v roce 2013

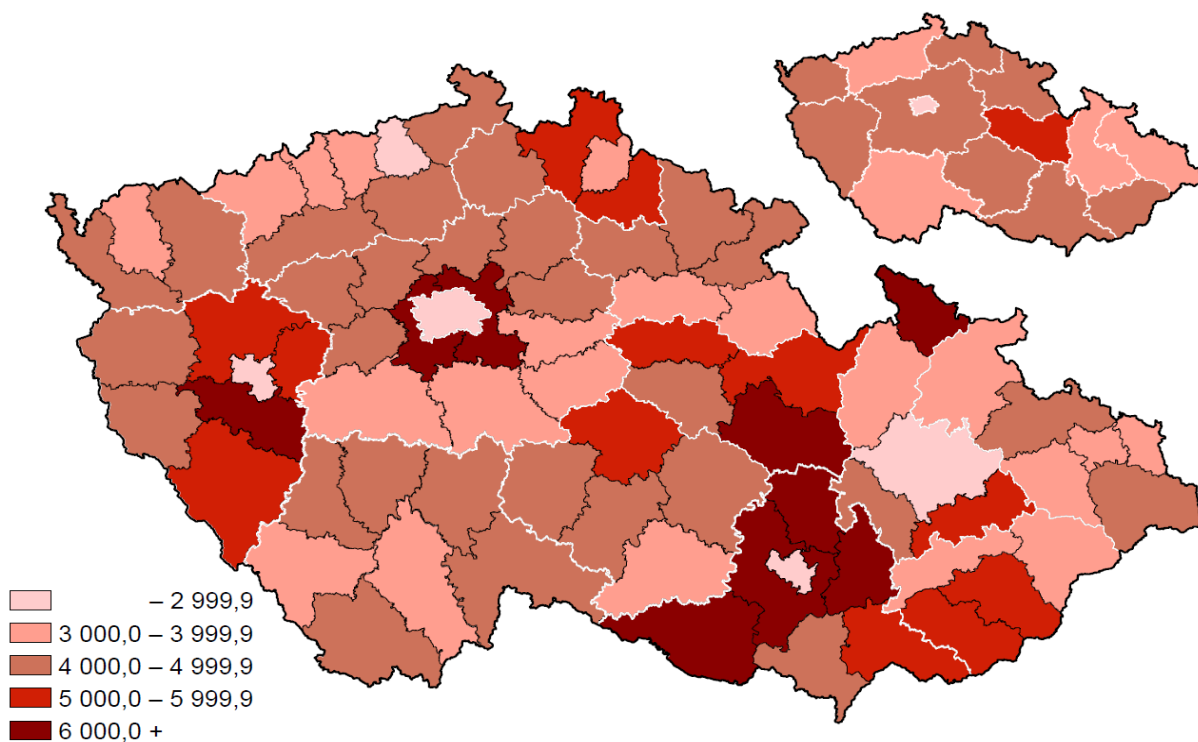




### Počet pacientů na 1 stomatologa v roce 2013



### Počet žen na 1 gynekologa v roce 2013



## 1. Sít' zdravotnických zařízení v ČR - zdravotnictví celkem

Druh zařízení	Počet zařízení	Přepočtený počet lékařů	Přepočtený počet ZPBD	Lůžka	Místa
fakultní nemocnice (včetně ambulantní části)	10	6 070,59	16 816,61	13 177	169
nemocnice (včetně ambulantní části)	146	13 395,53	39 513,44	41 046	613
nemocnice násl. péče (včetně ambulantní části)	32	289,63	1 048,16	2 584	-
<b>nemocnice celkem</b>	<b>188</b>	<b>19 755,75</b>	<b>57 378,21</b>	<b>56 807</b>	<b>782</b>
léčebny pro dlouhodobě nemocné	73	368,28	1 927,80	7 171	4
léčebny TBC a respiračních nemocí - dospělí	8	36,81	185,54	642	-
psychiatrické léčebny - dospělí	18	570,33	2 909,33	8 606	-
rehabilitační ústavy - dospělí	6	57,78	305,47	1 153	-
ostatní odborné léčebné ústavy - dospělí	14	141,51	601,81	1 912	-
dětské psychiatrické léčebny	3	16,14	87,64	250	-
ostatní dětské odborné léčebné ústavy	8	24,18	111,21	541	-
ozdravovny a sanatoria (celodenní)	5	1,61	21,00	385	-
hospic	16	33,39	205,85	438	-
další lůžková zařízení	7	32,71	68,03	99	11
<b>odborné léčebné ústavy celkem</b>	<b>158</b>	<b>1 282,74</b>	<b>6 423,68</b>	<b>21 197</b>	<b>15</b>
lázeňské léčebny - dospělí	81	279,98	913,45	24 840	-
<b>lázně celkem</b>	<b>81</b>	<b>279,98</b>	<b>913,45</b>	<b>24 840</b>	<b>-</b>
sdužená ambulantní zařízení	203	1 713,88	2 361,53	x	62
zdravotnická střediska	130	376,72	589,68	x	26
samost. ordinace prakt. lékaře pro dospělé	4 449	4 735,47	4 448,41	x	-
samost. ordinace prakt. lék. pro děti a dorost	1 989	2 016,38	1 941,00	x	-
samost. ordinace prakt. lékaře stomatologa	5 629	6 527,34	5 632,68	x	-
samost. ordinace prakt. lékaře gynekologa	1 194	1 275,60	1 341,41	x	13
samost. ordinace odborného lék. specialisty	7 127	7 477,51	7 634,45	x	131
ostatní ambulantní zařízení	4 258	624,77	8 111,72	x	687
<b>samostatná ambulantní zařízení celkem</b>	<b>24 979</b>	<b>24 747,67</b>	<b>32 060,88</b>	<b>x</b>	<b>919</b>
kojenecké ústavy a dětské domovy	31	28,93	755,68	x	1 396
dětské stacionáře a centra	30	15,70	195,50	x	1 293
jesle a další dětská zařízení	31	0,19	125,63	x	972
stacionáře pro dospělé	30	40,35	70,17	x	701
dopravní a záchranná zdravotnická služba	224	1 121,75	3 264,78	x	-
ostatní	22	41,05	75,37	x	153
<b>zvláštní zdravotnická zařízení celkem</b>	<b>368</b>	<b>1 247,97</b>	<b>4 487,13</b>	<b>x</b>	<b>4 515</b>

**1. Sít' zdravotnických zařízení v ČR - zdravotnictví celkem**

Druh zařízení	Počet zařízení	Přepočtený počet lékařů	Přepočtený počet ZPBD	Lůžka	Místa
lékárny	2 548	0,40	4 887,07	x	x
výdejny	171	0,02	162,76	x	x
ostatní	266	4,28	418,72	x	x
<b>zařízení lékárenské péče celkem <sup>1)</sup></b>	<b>2 985</b>	<b>4,70</b>	<b>5 468,55</b>	<b>x</b>	<b>x</b>
<b>orgány ochrany veřejného zdraví</b>	<b>19</b>	<b>127,71</b>	<b>481,29</b>	<b>x</b>	<b>x</b>
<b>ostatní</b>	<b>46</b>	<b>11,98</b>	<b>31,45</b>	<b>x</b>	<b>52</b>
<b>celkem - absolutně</b>	<b>28 824</b>	<b>47 458,50</b>	<b>107 244,64</b>	<b>102 844</b>	<b>6 283</b>
<b>- na 10 000 obyvatel</b>		<b>45,15</b>	<b>102,02</b>	<b>97,83</b>	<b>5,98</b>

<sup>1)</sup> Bez odloučených pracovišť

## 2. Sít' zdravotnických zařízení v krajích - zdravotnictví celkem

Druh zařízení	Počet zařízení	Přepočtený počet lékařů	Přepočtený počet ZPBD	Lůžka	Místa
<b>Hl. m. Praha</b>					
fakultní nemocnice (včetně ambulantní části)	4	2 348,16	6 280,94	4 977	45
nemocnice (včetně ambulantní části)	16	1 798,83	4 648,43	3 624	43
nemocnice násl. péče (včetně ambulantní části)	8	113,70	269,66	490	-
<b>nemocnice celkem</b>	<b>28</b>	<b>4 260,69</b>	<b>11 199,03</b>	<b>9 091</b>	<b>88</b>
léčebny pro dlouhodobě nemocné	11	77,72	326,34	1 238	-
léčebny TBC a respiračních nemocí - dospělí	1	1,00	11,00	35	-
psychiatrické léčebny - dospělí	1	121,30	408,70	1 233	-
ostatní odborné léčebné ústavy - dospělí	2	11,42	35,00	99	-
hospic	1	1,72	9,00	25	-
další lůžková zařízení	1	17,00	31,00	18	11
<b>odborné léčebné ústavy celkem</b>	<b>17</b>	<b>230,16</b>	<b>821,04</b>	<b>2 648</b>	<b>11</b>
sdužená ambulantní zařízení	75	801,78	994,15	x	47
zdravotnická střediska	29	124,36	154,27	x	-
samost. ordinace prakt. lékaře pro dospělé	522	593,56	500,08	x	-
samost. ordinace prakt. lék. pro děti a dorost	240	245,25	228,77	x	-
samost. ordinace prakt. lékaře stomatologa	970	1 202,72	1 013,82	x	-
samost. ordinace prakt. lékaře gynekologa	168	222,63	214,29	x	-
samost. ordinace odborného lék. specialisty	1 327	1 633,54	1 485,29	x	46
ostatní ambulantní zařízení	614	143,97	1 462,73	x	152
<b>samostatná ambulantní zařízení celkem</b>	<b>3 945</b>	<b>4 967,81</b>	<b>6 053,40</b>	<b>x</b>	<b>245</b>
kojenecké ústavy a dětské domovy	2	5,05	76,55	x	150
dětské stacionáře a centra	1	-	6,25	x	111
jesle a další dětská zařízení	5	-	36,00	x	230
stacionáře pro dospělé	9	29,50	23,10	x	217
dopravní a záchranná zdravotnická služba	17	61,20	284,08	x	-
ostatní	5	21,11	6,16	x	20
<b>zvláštní zdravotnická zařízení celkem</b>	<b>39</b>	<b>116,86</b>	<b>432,14</b>	<b>x</b>	<b>728</b>
lékárny	321	0,40	859,58	x	x
výdejny	28	-	16,88	x	x
ostatní	32	-	72,14	x	x
<b>zařízení lékárenské péče celkem <sup>1)</sup></b>	<b>381</b>	<b>0,40</b>	<b>948,60</b>	<b>x</b>	<b>x</b>
<b>orgány ochrany veřejného zdraví</b>	<b>4</b>	<b>81,46</b>	<b>93,40</b>	<b>x</b>	<b>x</b>
<b>ostatní</b>	<b>17</b>	<b>5,88</b>	<b>27,66</b>	<b>x</b>	<b>52</b>
<b>celkem - absolutně</b>	<b>4 431</b>	<b>9 663,26</b>	<b>19 575,27</b>	<b>11 739</b>	<b>1 124</b>
<b>- na 10 000 obyvatel</b>		<b>77,73</b>	<b>157,46</b>	<b>94,43</b>	<b>9,04</b>

<sup>1)</sup> Bez odloučených pracovišť

## 2. Sít' zdravotnických zařízení v krajích - zdravotnictví celkem

Druh zařízení	Počet zařízení	Přepočtený počet lékařů	Přepočtený počet ZPBD	Lůžka	Místa
<b>Středočeský kraj</b>					
nemocnice (včetně ambulantní části)	21	1 594,78	4 429,79	5 238	52
nemocnice násl. péče (včetně ambulantní části)	4	19,70	123,08	396	-
<b>nemocnice celkem</b>	<b>25</b>	<b>1 614,48</b>	<b>4 552,87</b>	<b>5 634</b>	<b>52</b>
léčebny pro dlouhodobě nemocné	6	37,94	196,26	648	4
psychiatrické léčebny - dospělí	2	39,20	234,70	680	-
rehabilitační ústavy - dospělí	2	20,90	96,25	411	-
ostatní odborné léčebné ústavy - dospělí	2	41,30	124,26	247	-
ostatní dětské odborné léčebné ústavy	2	8,22	27,38	209	-
hospic	2	3,40	23,50	45	-
<b>odborné léčebné ústavy celkem</b>	<b>16</b>	<b>150,96</b>	<b>702,35</b>	<b>2 240</b>	<b>4</b>
lázeňské léčebny - dospělí	4	12,73	57,65	916	-
<b>lázně celkem</b>	<b>4</b>	<b>12,73</b>	<b>57,65</b>	<b>916</b>	<b>-</b>
sdílená ambulantní zařízení	17	103,86	137,48	x	-
zdravotnická střediska	8	15,54	30,71	x	-
samost. ordinace prakt. lékaře pro dospělé	479	498,10	477,35	x	-
samost. ordinace prakt. lék. pro děti a dorost	236	246,75	231,44	x	-
samost. ordinace prakt. lékaře stomatologa	516	576,76	509,23	x	-
samost. ordinace prakt. lékaře gynekologa	129	124,85	140,26	x	-
samost. ordinace odborného lék. specialisty	588	587,44	538,86	x	21
ostatní ambulantní zařízení	411	35,33	658,56	x	76
<b>samostatná ambulantní zařízení celkem</b>	<b>2 384</b>	<b>2 188,63</b>	<b>2 723,89</b>	<b>x</b>	<b>97</b>
kojenecké ústavy a dětské domovy	5	5,73	95,56	x	195
dětské stacionáře a centra	3	1,23	9,75	x	82
jesle a další dětská zařízení	5	-	15,63	x	121
dopravní a záchranná zdravotnická služba	14	234,54	550,91	x	-
ostatní	3	1,08	2,45	x	14
<b>zvláštní zdravotnická zařízení celkem</b>	<b>30</b>	<b>242,58</b>	<b>674,30</b>	<b>x</b>	<b>412</b>
lékárny	257	-	500,17	x	x
výdejny	13	-	15,52	x	x
ostatní	42	0,04	50,43	x	x
<b>zařízení lékárenské péče celkem <sup>1)</sup></b>	<b>312</b>	<b>0,04</b>	<b>566,12</b>	<b>x</b>	<b>x</b>
<b>orgány ochrany veřejného zdraví</b>	<b>-</b>	<b>-</b>	<b>-</b>	<b>x</b>	<b>x</b>
<b>ostatní</b>	<b>1</b>	<b>-</b>	<b>-</b>	<b>x</b>	<b>-</b>
<b>celkem - absolutně</b>	<b>2 772</b>	<b>4 209,42</b>	<b>9 277,18</b>	<b>8 790</b>	<b>565</b>
<b>- na 10 000 obyvatel</b>		<b>32,32</b>	<b>71,23</b>	<b>67,49</b>	<b>4,34</b>

<sup>1)</sup> Bez odloučených pracovišť

## 2. Sít' zdravotnických zařízení v krajích - zdravotnictví celkem

Druh zařízení	Počet zařízení	Přepočtený počet lékařů	Přepočtený počet ZPBD	Lůžka	Místa
<b>Jihočeský kraj</b>					
nemocnice (včetně ambulantní části)	7	1 023,09	2 953,70	3 055	78
nemocnice násl. péče (včetně ambulantní části)	2	12,82	58,23	116	-
<b>nemocnice celkem</b>	9	1 035,91	3 011,93	3 171	78
léčebny pro dlouhodobě nemocné	4	22,79	108,85	364	-
léčebny TBC a respiračních nemocí - dospělí	1	3,00	12,45	50	-
psychiatrické léčebny - dospělí	3	16,33	72,15	230	-
dětské psychiatrické léčebny	1	6,64	55,14	150	-
hospic	1	1,90	12,70	30	-
<b>odborné léčebné ústavy celkem</b>	10	50,66	261,29	824	-
lázeňské léčebny - dospělí	5	15,03	45,00	1 471	-
<b>lázně celkem</b>	5	15,03	45,00	1 471	-
sdužená ambulantní zařízení	15	81,29	122,03	x	-
zdravotnická střediska	5	15,20	19,50	x	-
samost. ordinace prakt. lékaře pro dospělé	286	318,36	293,06	x	-
samost. ordinace prakt. lék. pro děti a dorost	119	123,41	118,30	x	-
samost. ordinace prakt. lékaře stomatologa	333	381,23	414,58	x	-
samost. ordinace prakt. lékaře gynekologa	79	78,30	92,37	x	-
samost. ordinace odborného lék. specialisty	378	362,94	389,21	x	32
ostatní ambulantní zařízení	264	43,83	458,50	x	-
<b>samostatná ambulantní zařízení celkem</b>	1 479	1 404,56	1 907,55	x	32
kojenecké ústavy a dětské domovy	1	0,20	7,00	x	28
jesle a další dětská zařízení	1	-	3,50	x	30
dopravní a záchranná zdravotnická služba	17	106,15	251,46	x	-
ostatní	2	0,20	4,60	x	9
<b>zvláštní zdravotnická zařízení celkem</b>	21	106,55	266,56	x	67
lékárny	143	-	242,17	x	x
výdejny	14	-	18,33	x	x
ostatní	18	0,20	30,46	x	x
<b>zařízení lékárenské péče celkem <sup>1)</sup></b>	175	0,20	290,96	x	x
<b>orgány ochrany veřejného zdraví</b>	1	-	-	x	x
<b>ostatní</b>	2	0,50	-	x	-
<b>celkem - absolutně</b>	1 702	2 613,41	5 783,29	5 466	177
<b>- na 10 000 obyvatel</b>		41,05	90,83	85,85	2,78

<sup>1)</sup> Bez odloučených pracovišť

## 2. Sít' zdravotnických zařízení v krajích - zdravotnictví celkem

Druh zařízení	Počet zařízení	Přepočtený počet lékařů	Přepočtený počet ZPBD	Lůžka	Místa
<b>Plzeňský kraj</b>					
fakultní nemocnice (včetně ambulantní části)	1	695,91	1 921,96	1 820	28
nemocnice (včetně ambulantní části)	9	411,20	1 207,88	1 360	53
nemocnice násl. péče (včetně ambulantní části)	1	11,80	47,40	140	-
<b>nemocnice celkem</b>	11	1 118,91	3 177,24	3 320	81
léčebny pro dlouhodobě nemocné	2	16,45	82,10	350	-
léčebny TBC a respiračních nemocí - dospělí	1	6,71	40,05	130	-
psychiatrické léčebny - dospělí	1	71,10	404,67	1 149	-
hospic	1	1,80	14,25	28	-
další lůžková zařízení	1	1,00	11,65	30	-
<b>odborné léčebné ústavy celkem</b>	6	97,06	552,72	1 687	-
lázeňské léčebny - dospělí	1	3,30	10,00	307	-
<b>lázně celkem</b>	1	3,30	10,00	307	-
sdílená ambulantní zařízení	8	116,20	153,15	x	-
zdravotnická střediska	15	25,65	40,40	x	26
samost. ordinace prakt. lékaře pro dospělé	230	239,88	237,30	x	-
samost. ordinace prakt. lék. pro děti a dorost	100	100,02	104,38	x	-
samost. ordinace prakt. lékaře stomatologa	312	378,47	327,12	x	-
samost. ordinace prakt. lékaře gynekologa	65	59,15	65,16	x	-
samost. ordinace odborného lék. specialisty	377	391,16	386,57	x	-
ostatní ambulantní zařízení	211	57,06	553,95	x	91
<b>samostatná ambulantní zařízení celkem</b>	1 318	1 367,59	1 868,03	x	117
kojenecké ústavy a dětské domovy	1	0,03	13,04	x	35
dětské stacionáře a centra	2	6,75	55,74	x	135
jesle a další dětská zařízení	4	-	11,50	x	75
stacionáře pro dospělé	1	1,27	1,00	x	28
dopravní a záchranná zdravotnická služba	24	71,50	212,87	x	-
ostatní	1	1,50	5,00	x	10
<b>zvláštní zdravotnická zařízení celkem</b>	33	81,05	299,15	x	283
lékárny	140	-	265,21	x	x
výdejny	14	-	16,66	x	x
ostatní	11	3,50	12,85	x	x
<b>zařízení lékárenské péče celkem <sup>1)</sup></b>	165	3,50	294,72	x	x
<b>orgány ochrany veřejného zdraví</b>	2	1,00	1,00	x	x
<b>celkem - absolutně</b>	1 536	2 672,41	6 202,86	5 314	481
<b>- na 10 000 obyvatel</b>		46,60	108,16	92,66	8,39

<sup>1)</sup> Bez odloučených pracovišť

## 2. Sít' zdravotnických zařízení v krajích - zdravotnictví celkem

Druh zařízení	Počet zařízení	Přepočtený počet lékařů	Přepočtený počet ZPBD	Lůžka	Místa
<b>Karlovarský kraj</b>					
nemocnice (včetně ambulantní části)	5	379,22	1 128,68	1 372	-
<b>nemocnice celkem</b>	5	379,22	1 128,68	1 372	-
léčebny pro dlouhodobě nemocné	5	12,89	102,33	455	-
<b>odborné léčebné ústavy celkem</b>	5	12,89	102,33	455	-
lázeňské léčebny - dospělí	45	137,07	409,63	12 360	-
<b>lázně celkem</b>	45	137,07	409,63	12 360	-
sdružená ambulantní zařízení	7	36,00	40,29	x	-
zdravotnická střediska	4	12,18	19,00	x	-
samost. ordinace prakt. lékaře pro dospělé	118	126,22	124,37	x	-
samost. ordinace prakt. lék. pro děti a dorost	59	60,15	59,05	x	-
samost. ordinace prakt. lékaře stomatologa	142	158,75	148,40	x	-
samost. ordinace prakt. lékaře gynekologa	40	38,20	41,40	x	-
samost. ordinace odborného lék. specialisty	271	241,65	299,16	x	6
ostatní ambulantní zařízení	160	27,44	279,37	x	52
<b>samostatná ambulantní zařízení celkem</b>	801	700,59	1 011,04	x	58
kojenecké ústavy a dětské domovy	1	1,20	31,70	x	60
dětské stacionáře a centra	1	-	6,00	x	25
dopravní a záchranná zdravotnická služba	5	31,50	108,55	x	-
ostatní	1	0,63	2,00	x	5
<b>zvláštní zdravotnická zařízení celkem</b>	8	33,33	148,25	x	90
lékárny	88	-	157,78	x	x
výdejny	10	-	8,03	x	x
ostatní	9	0,26	15,50	x	x
<b>zařízení lékárenské péče celkem <sup>1)</sup></b>	107	0,26	181,31	x	x
<b>orgány ochrany veřejného zdraví</b>	1	-	-	x	x
<b>ostatní</b>	1	-	-	x	-
<b>celkem - absolutně</b>	973	1 263,36	2 981,24	14 187	148
<b>- na 10 000 obyvatel</b>		42,07	99,27	472,41	4,93

<sup>1)</sup> Bez odloučených pracovišť



## 2. Sít' zdravotnických zařízení v krajích - zdravotnictví celkem

Druh zařízení	Počet zařízení	Přepočtený počet lékařů	Přepočtený počet ZPBD	Lůžka	Místa
<b>Ústecký kraj</b>					
nemocnice (včetně ambulantní části)	11	1 098,11	3 789,55	4 149	39
nemocnice násl. péče (včetně ambulantní části)	9	64,28	271,24	724	-
<b>nemocnice celkem</b>	20	1 162,39	4 060,79	4 873	39
léčebny pro dlouhodobě nemocné	6	20,83	125,95	485	-
psychiatrické léčebny - dospělí	2	38,90	196,65	690	-
dětské psychiatrické léčebny	1	3,00	13,50	50	-
hospic	2	4,90	19,46	41	-
další lůžková zařízení	2	5,86	12,18	36	-
<b>odborné léčebné ústavy celkem</b>	13	73,49	367,74	1 302	-
lázeňské léčebny - dospělí	3	14,51	51,78	1 093	-
<b>lázně celkem</b>	3	14,51	51,78	1 093	-
sdružená ambulantní zařízení	7	65,32	109,56	x	-
zdravotnická střediska	13	19,59	62,58	x	-
samost. ordinace prakt. lékaře pro dospělé	321	346,20	341,11	x	-
samost. ordinace prakt. lék. pro děti a dorost	149	150,28	148,48	x	-
samost. ordinace prakt. lékaře stomatologa	354	392,44	406,52	x	-
samost. ordinace prakt. lékaře gynekologa	106	100,91	112,35	x	-
samost. ordinace odborného lék. specialisty	457	438,56	461,27	x	-
ostatní ambulantní zařízení	274	68,38	756,91	x	87
<b>samostatná ambulantní zařízení celkem</b>	1 681	1 581,68	2 398,78	x	87
kojenecké ústavy a dětské domovy	1	1,00	71,25	x	126
dětské stacionáře a centra	4	0,23	6,63	x	78
jesle a další dětská zařízení	2	-	4,00	x	38
dopravní a záchranná zdravotnická služba	19	54,41	226,10	x	-
<b>zvláštní zdravotnická zařízení celkem</b>	26	55,64	307,98	x	242
lékárny	189	-	438,65	x	x
výdejny	10	-	16,40	x	x
ostatní	21	-	37,00	x	x
<b>zařízení lékárenské péče celkem <sup>1)</sup></b>	220	-	492,05	x	x
<b>orgány ochrany veřejného zdraví</b>	2	29,25	199,66	x	x
<b>celkem - absolutně</b>	1 965	2 916,96	7 878,78	7 268	368
<b>- na 10 000 obyvatel</b>		35,35	95,49	88,08	4,46

<sup>1)</sup> Bez odloučených pracovišť

## 2. Sít' zdravotnických zařízení v krajích - zdravotnictví celkem

Druh zařízení	Počet zařízení	Přepočtený počet lékařů	Přepočtený počet ZPBD	Lůžka	Místa
<b>Liberecký kraj</b>					
nemocnice (včetně ambulantní části)	8	736,57	2 192,71	2 454	49
<b>nemocnice celkem</b>	8	736,57	2 192,71	2 454	49
léčebny pro dlouhodobě nemocné	1	6,75	21,00	59	-
léčebny TBC a respiračních nemocí - dospělí	1	8,54	34,88	157	-
ostatní odborné léčebné ústavy - dospělí	1	9,35	29,28	52	-
<b>odborné léčebné ústavy celkem</b>	3	24,64	85,16	268	-
lázeňské léčebny - dospělí	2	6,30	5,10	618	-
<b>lázně celkem</b>	2	6,30	5,10	618	-
sdružená ambulantní zařízení	7	22,63	32,08	x	-
zdravotnická střediska	6	13,81	21,21	x	-
samost. ordinace prakt. lékaře pro dospělé	192	209,03	200,33	x	-
samost. ordinace prakt. lék. pro děti a dorost	87	85,70	80,66	x	-
samost. ordinace prakt. lékaře stomatologa	224	237,86	216,39	x	-
samost. ordinace prakt. lékaře gynekologa	45	42,75	43,32	x	-
samost. ordinace odborného lék. specialisty	263	229,78	244,63	x	-
ostatní ambulantní zařízení	183	8,96	245,24	x	-
<b>samostatná ambulantní zařízení celkem</b>	1 007	850,52	1 083,86	x	-
kojenecké ústavy a dětské domovy	1	0,50	47,25	x	50
dětské stacionáře a centra	2	0,34	9,38	x	82
dopravní a záchranná zdravotnická služba	14	66,72	129,51	x	-
<b>zvláštní zdravotnická zařízení celkem</b>	17	67,56	186,14	x	132
lékárny	106	-	167,27	x	x
výdejny	9	-	7,25	x	x
ostatní	8	0,16	11,45	x	x
<b>zařízení lékárenské péče celkem <sup>1)</sup></b>	123	0,16	185,97	x	x
<b>orgány ochrany veřejného zdraví</b>	1	-	-	x	x
<b>celkem - absolutně</b>	1 161	1 685,75	3 738,94	3 340	181
<b>- na 10 000 obyvatel</b>		38,43	85,25	76,15	4,13

<sup>1)</sup> Bez odloučených pracovišť

## 2. Sít' zdravotnických zařízení v krajích - zdravotnictví celkem

Druh zařízení	Počet zařízení	Přepočtený počet lékařů	Přepočtený počet ZPBD	Lůžka	Místa
<b>Královéhradecký kraj</b>					
fakultní nemocnice (včetně ambulantní části)	1	653,57	1 861,85	1 312	28
nemocnice (včetně ambulantní části)	8	487,91	1 568,42	1 974	24
<b>nemocnice celkem</b>	<b>9</b>	<b>1 141,48</b>	<b>3 430,27</b>	<b>3 286</b>	<b>52</b>
léčebny pro dlouhodobě nemocné	5	17,89	123,37	443	-
psychiatrické léčebny - dospělí	1	1,50	17,50	56	-
rehabilitační ústavy - dospělí	1	9,00	56,50	159	-
ostatní odborné léčebné ústavy - dospělí	1	1,30	13,75	28	-
ostatní dětské odborné léčebné ústavy	1	1,50	9,00	30	-
ozdravovny a sanatoria (celodenní)	4	1,11	20,00	285	-
hospic	1	2,30	14,90	30	-
<b>odborné léčebné ústavy celkem</b>	<b>14</b>	<b>34,60</b>	<b>255,02</b>	<b>1 031</b>	<b>-</b>
lázeňské léčebny - dospělí	2	15,77	69,24	1 111	-
<b>lázně celkem</b>	<b>2</b>	<b>15,77</b>	<b>69,24</b>	<b>1 111</b>	<b>-</b>
sdužená ambulantní zařízení	6	42,55	55,55	x	-
zdravotnická střediska	9	35,67	57,20	x	-
samost. ordinace prakt. lékaře pro dospělé	240	248,77	243,02	x	-
samost. ordinace prakt. lék. pro děti a dorost	113	115,32	107,70	x	-
samost. ordinace prakt. lékaře stomatologa	302	349,67	297,97	x	-
samost. ordinace prakt. lékaře gynekologa	59	65,28	71,65	x	-
samost. ordinace odborného lék. specialisty	401	399,66	432,93	x	-
ostatní ambulantní zařízení	229	17,93	403,83	x	13
<b>samostatná ambulantní zařízení celkem</b>	<b>1 359</b>	<b>1 274,85</b>	<b>1 669,85</b>	<b>x</b>	<b>13</b>
kojenecké ústavy a dětské domovy	1	0,60	18,00	x	32
dětské stacionáře a centra	1	0,70	5,60	x	30
jesle a další dětská zařízení	2	-	12,00	x	94
stacionáře pro dospělé	1	-	-	x	12
dopravní a záchranná zdravotnická služba	17	47,97	232,42	x	-
ostatní	1	4,00	4,00	x	8
<b>zvláštní zdravotnická zařízení celkem</b>	<b>23</b>	<b>53,27</b>	<b>272,02</b>	<b>x</b>	<b>176</b>
lékárny	152	-	206,45	x	x
výdejny	4	0,02	3,01	x	x
ostatní	21	-	25,34	x	x
<b>zařízení lékárenské péče celkem <sup>1)</sup></b>	<b>177</b>	<b>0,02</b>	<b>234,80</b>	<b>x</b>	<b>x</b>

**2. Sít' zdravotnických zařízení v krajích - zdravotnictví celkem**

Druh zařízení	Počet zařízení	Přepočtený počet lékařů	Přepočtený počet ZPBD	Lůžka	Místa
<b>orgány ochrany veřejného zdraví</b>	1	-	-	x	x
<b>ostatní</b>	3	0,45	-	x	-
<b>celkem - absolutně</b>	1 588	2 520,44	5 931,20	5 428	241
<b>- na 10 000 obyvatel</b>		45,67	107,47	98,35	4,37

<sup>1)</sup> Bez odloučených pracovišť

## 2. Sít' zdravotnických zařízení v krajích - zdravotnictví celkem

Druh zařízení	Počet zařízení	Přepočtený počet lékařů	Přepočtený počet ZPBD	Lůžka	Místa
<b>Pardubický kraj</b>					
nemocnice (včetně ambulantní části)	6	731,43	1 994,96	2 180	-
nemocnice násl. péče (včetně ambulantní části)	3	34,67	134,68	320	-
<b>nemocnice celkem</b>	<b>9</b>	<b>766,10</b>	<b>2 129,64</b>	<b>2 500</b>	<b>-</b>
léčebny pro dlouhodobě nemocné	2	10,62	43,63	205	-
rehabilitační ústavy - dospělí	1	9,88	25,22	170	-
ostatní odborné léčebné ústavy - dospělí	3	49,36	250,29	893	-
hospic	1	2,20	9,90	27	-
<b>odborné léčebné ústavy celkem</b>	<b>7</b>	<b>72,06</b>	<b>329,04</b>	<b>1 295</b>	<b>-</b>
lázeňské léčebny - dospělí	1	6,76	16,00	572	-
<b>lázně celkem</b>	<b>1</b>	<b>6,76</b>	<b>16,00</b>	<b>572</b>	<b>-</b>
sdružená ambulantní zařízení	8	47,50	81,74	x	-
zdravotnická střediska	4	10,03	13,00	x	-
samost. ordinace prakt. lékaře pro dospělé	220	225,80	218,44	x	-
samost. ordinace prakt. lék. pro děti a dorost	94	92,52	83,96	x	-
samost. ordinace prakt. lékaře stomatologa	251	273,56	259,28	x	-
samost. ordinace prakt. lékaře gynekologa	50	46,30	52,45	x	-
samost. ordinace odborného lék. specialisty	346	350,86	426,94	x	-
ostatní ambulantní zařízení	215	36,12	405,31	x	82
<b>samostatná ambulantní zařízení celkem</b>	<b>1 188</b>	<b>1 082,69</b>	<b>1 541,12</b>	<b>x</b>	<b>82</b>
kojenecké ústavy a dětské domovy	3	3,22	56,05	x	121
dětské stacionáře a centra	1	0,20	1,95	x	52
jesle a další dětská zařízení	1	0,19	6,00	x	34
dopravní a záchranná zdravotnická služba	10	119,40	187,04	x	-
ostatní	1	1,89	5,50	x	11
<b>zvláštní zdravotnická zařízení celkem</b>	<b>16</b>	<b>124,90</b>	<b>256,54</b>	<b>x</b>	<b>218</b>
lékárny	135	-	201,78	x	x
výdejny	5	-	6,50	x	x
ostatní	13	-	19,00	x	x
<b>zařízení lékárenské péče celkem <sup>1)</sup></b>	<b>153</b>	<b>-</b>	<b>227,28</b>	<b>x</b>	<b>x</b>
<b>orgány ochrany veřejného zdraví</b>	<b>1</b>	<b>-</b>	<b>-</b>	<b>x</b>	<b>x</b>
<b>ostatní</b>	<b>7</b>	<b>2,71</b>	<b>-</b>	<b>x</b>	<b>-</b>
<b>celkem - absolutně</b>	<b>1 382</b>	<b>2 055,22</b>	<b>4 499,62</b>	<b>4 367</b>	<b>300</b>
<b>- na 10 000 obyvatel</b>		<b>39,83</b>	<b>87,20</b>	<b>84,63</b>	<b>5,81</b>

<sup>1)</sup> Bez odloučených pracovišť

## 2. Sít' zdravotnických zařízení v krajích - zdravotnictví celkem

Druh zařízení	Počet zařízení	Přepočtený počet lékařů	Přepočtený počet ZPBD	Lůžka	Místa
<b>Kraj Vysočina</b>					
nemocnice (včetně ambulantní části)	6	693,48	2 424,04	2 495	56
<b>nemocnice celkem</b>	6	693,48	2 424,04	2 495	56
léčebny pro dlouhodobě nemocné	5	28,87	155,55	492	-
léčebny TBC a respiračních nemocí - dospělí	1	5,70	22,00	80	-
psychiatrické léčebny - dospělí	3	83,29	477,68	1 283	-
rehabilitační ústavy - dospělí	1	3,30	11,10	40	-
dětské psychiatrické léčebny	1	6,50	19,00	50	-
<b>odborné léčebné ústavy celkem</b>	11	127,66	685,33	1 945	-
sdružená ambulantní zařízení	11	40,30	81,77	x	-
zdravotnická střediska	4	7,36	15,20	x	-
samost. ordinace prakt. lékaře pro dospělé	218	221,95	212,07	x	-
samost. ordinace prakt. lék. pro děti a dorost	99	101,20	99,57	x	-
samost. ordinace prakt. lékaře stomatologa	237	274,61	276,66	x	-
samost. ordinace prakt. lékaře gynekologa	57	52,92	55,06	x	-
samost. ordinace odborného lék. specialisty	311	292,71	296,92	x	-
ostatní ambulantní zařízení	178	14,68	305,81	x	-
<b>samostatná ambulantní zařízení celkem</b>	1 115	1 005,73	1 343,06	x	-
kojenecké ústavy a dětské domovy	2	-	32,50	x	91
dětské stacionáře a centra	1	-	4,00	x	47
jesle a další dětská zařízení	2	-	9,50	x	60
dopravní a záchranná zdravotnická služba	10	52,27	198,95	x	-
ostatní	1	1,00	4,75	x	8
<b>zvláštní zdravotnická zařízení celkem</b>	16	53,27	249,70	x	206
lékárny	115	-	225,30	x	x
výdejny	6	-	2,87	x	x
ostatní	14	-	22,10	x	x
<b>zařízení lékárenské péče celkem <sup>1)</sup></b>	135	-	250,27	x	x
<b>orgány ochrany veřejného zdraví</b>	1	-	-	x	x
<b>celkem - absolutně</b>	1 284	1 880,14	4 952,40	4 440	262
<b>- na 10 000 obyvatel</b>		36,85	97,07	87,02	5,14

<sup>1)</sup> Bez odloučených pracovišť

## 2. Sít' zdravotnických zařízení v krajích - zdravotnictví celkem

Druh zařízení	Počet zařízení	Přepočtený počet lékařů	Přepočtený počet ZPBD	Lůžka	Místa
<b>Jihomoravský kraj</b>					
fakultní nemocnice (včetně ambulantní části)	2	1 271,12	3 645,47	2 819	36
nemocnice (včetně ambulantní části)	18	1 485,82	4 072,60	4 173	59
nemocnice násl. péče (včetně ambulantní části)	1	11,00	56,06	164	-
<b>nemocnice celkem</b>	21	2 767,94	7 774,13	7 156	95
léčebny pro dlouhodobě nemocné	2	21,64	89,85	363	-
psychiatrické léčebny - dospělí	1	51,39	258,11	757	-
ostatní dětské odborné léčebné ústavy	3	4,90	33,60	114	-
hospic	2	5,90	39,40	72	-
další lůžková zařízení	1	0,63	4,00	6	-
<b>odborné léčebné ústavy celkem</b>	9	84,46	424,96	1 312	-
lázeňské léčebny - dospělí	1	5,35	20,75	306	-
<b>lázně celkem</b>	1	5,35	20,75	306	-
sdílená ambulantní zařízení	19	123,88	188,12	x	3
zdravotnická střediska	16	36,95	61,79	x	-
samost. ordinace prakt. lékaře pro dospělé	528	540,07	492,85	x	-
samost. ordinace prakt. lék. pro děti a dorost	229	232,15	218,71	x	-
samost. ordinace prakt. lékaře stomatologa	651	773,93	631,84	x	-
samost. ordinace prakt. lékaře gynekologa	129	146,00	142,53	x	6
samost. ordinace odborného lék. specialisty	838	930,60	933,25	x	16
ostatní ambulantní zařízení	400	61,19	799,31	x	47
<b>samostatná ambulantní zařízení celkem</b>	2 810	2 844,77	3 468,40	x	72
kojenecké ústavy a dětské domovy	3	4,70	90,80	x	137
dětské stacionáře a centra	4	3,80	56,00	x	254
jesle a další dětská zařízení	3	-	0	x	110
stacionáře pro dospělé	4	3,15	18,10	x	167
dopravní a záchranná zdravotnická služba	26	88,18	262,27	x	-
ostatní	1	0,70	5,00	x	13
<b>zvláštní zdravotnická zařízení celkem</b>	41	100,53	432,17	x	681
lékárny	299	-	581,09	x	x
výdejny	14	-	11,32	x	x
ostatní	37	-	76,40	x	x
<b>zařízení lékárenské péče celkem <sup>1)</sup></b>	350	-	668,81	x	x
<b>orgány ochrany veřejného zdraví</b>	1	-	-	x	x
<b>ostatní</b>	11	2,11	1,05	x	-
<b>celkem - absolutně</b>	3 244	5 805,16	12 790,27	8 774	848
<b>- na 10 000 obyvatel</b>		49,61	109,31	74,99	7,25

<sup>1)</sup> Bez odloučených pracovišť

## 2. Sít' zdravotnických zařízení v krajích - zdravotnictví celkem

Druh zařízení	Počet zařízení	Přepočtený počet lékařů	Přepočtený počet ZPBD	Lůžka	Místa
<b>Olomoucký kraj</b>					
fakultní nemocnice (včetně ambulantní části)	1	591,98	1 621,77	1 137	18
nemocnice (včetně ambulantní části)	7	595,42	1 769,55	1 850	43
nemocnice násl. péče (včetně ambulantní části)	1	3,00	13,15	32	-
<b>nemocnice celkem</b>	9	1 190,40	3 404,47	3 019	61
léčebny pro dlouhodobě nemocné	7	30,46	168,45	613	-
léčebny TBC a respiračních nemocí - dospělí	1	4,50	22,66	60	-
psychiatrické léčebny - dospělí	2	40,51	221,70	670	-
ostatní odborné léčebné ústavy - dospělí	3	11,88	65,10	252	-
ostatní dětské odborné léčebné ústavy	1	6,31	23,73	126	-
ozdravovny a sanatoria (celodenní)	1	0,50	1,00	100	-
hospic	1	1,80	13,00	30	-
<b>odborné léčebné ústavy celkem</b>	16	95,96	515,64	1 851	-
lázeňské léčebny - dospělí	7	24,35	70,23	2 255	-
<b>lázně celkem</b>	7	24,35	70,23	2 255	-
sdílená ambulantní zařízení	7	105,89	140,00	x	12
zdravotnická střediska	9	45,83	65,30	x	-
samost. ordinace prakt. lékaře pro dospělé	292	314,71	283,20	x	-
samost. ordinace prakt. lék. pro děti a dorost	134	133,10	127,52	x	-
samost. ordinace prakt. lékaře stomatologa	352	392,25	318,89	x	-
samost. ordinace prakt. lékaře gynekologa	68	80,51	84,15	x	-
samost. ordinace odborného lék. specialisty	435	452,79	440,38	x	-
ostatní ambulantní zařízení	323	29,97	491,44	x	15
<b>samostatná ambulantní zařízení celkem</b>	1 620	1 555,05	1 950,88	x	27
kojenecké ústavy a dětské domovy	4	3,20	66,50	x	138
dětské stacionáře a centra	3	0,42	3,50	x	204
jesle a další dětská zařízení	3	-	15,50	x	105
stacionáře pro dospělé	1	0,40	2,00	x	16
dopravní a záchranná zdravotnická služba	16	40,12	147,15	x	-
ostatní	1	1,00	8,00	x	15
<b>zvláštní zdravotnická zařízení celkem</b>	28	45,14	242,65	x	478



**2. Sít' zdravotnických zařízení v krajích - zdravotnictví celkem**

Druh zařízení	Počet zařízení	Přepočtený počet lékařů	Přepočtený počet ZPBD	Lůžka	Místa
lékárny	162	-	270,72	x	x
výdejny	16	-	9,87	x	x
ostatní	16	0,07	16,50	x	x
<b>zařízení lékárenské péče celkem <sup>1)</sup></b>	<b>194</b>	<b>0,07</b>	<b>297,09</b>	<b>x</b>	<b>x</b>
<b>orgány ochrany veřejného zdraví</b>	<b>1</b>	<b>-</b>	<b>-</b>	<b>x</b>	<b>x</b>
<b>ostatní</b>	<b>1</b>	<b>0,20</b>	<b>2,00</b>	<b>x</b>	<b>-</b>
<b>celkem - absolutně</b>	<b>1 876</b>	<b>2 911,17</b>	<b>6 482,96</b>	<b>7 125</b>	<b>566</b>
<b>- na 10 000 obyvatel</b>		<b>45,75</b>	<b>101,88</b>	<b>111,97</b>	<b>8,89</b>

<sup>1)</sup> Bez odloučených pracovišť

## 2. Sít' zdravotnických zařízení v krajích - zdravotnictví celkem

Druh zařízení	Počet zařízení	Přepočtený počet lékařů	Přepočtený počet ZPBD	Lůžka	Místa
<b>Zlínský kraj</b>					
nemocnice (včetně ambulantní části)	7	839,83	2 495,74	2 396	42
nemocnice násl. péče (včetně ambulantní části)	3	18,66	74,66	202	-
<b>nemocnice celkem</b>	10	858,49	2 570,40	2 598	42
léčebny pro dlouhodobě nemocné	4	18,76	114,65	414	-
psychiatrické léčebny - dospělí	1	51,64	353,00	995	-
hospic	2	4,08	26,80	50	-
<b>odborné léčebné ústavy celkem</b>	7	74,48	494,45	1 459	-
lázeňské léčebny - dospělí	7	20,21	75,02	2 088	-
<b>lázně celkem</b>	7	20,21	75,02	2 088	-
sdružená ambulantní zařízení	4	8,45	9,25	x	-
zdravotnická střediska	1	0,20	0,60	x	-
samost. ordinace prakt. lékaře pro dospělé	283	289,89	273,39	x	-
samost. ordinace prakt. lék. pro děti a dorost	110	109,26	107,86	x	-
samost. ordinace prakt. lékaře stomatologa	342	392,06	340,46	x	-
samost. ordinace prakt. lékaře gynekologa	60	63,50	64,74	x	-
samost. ordinace odborného lék. specialisty	359	402,80	429,64	x	-
ostatní ambulantní zařízení	287	12,90	421,00	x	10
<b>samostatná ambulantní zařízení celkem</b>	1 446	1 279,06	1 646,94	x	10
kojenecké ústavy a dětské domovy	2	0,20	30,00	x	38
dětské stacionáře a centra	1	-	7,00	x	34
jesle a další dětská zařízení	3	-	12,00	x	75
dopravní a záchranná zdravotnická služba	15	51,89	135,86	x	-
ostatní	1	-	4,00	x	5
<b>zvláštní zdravotnická zařízení celkem</b>	22	52,09	188,86	x	152
lékárny	140	-	235,90	x	x
výdejny	5	-	4,62	x	x
ostatní	11	-	10,55	x	x
<b>zařízení lékárenské péče celkem <sup>1)</sup></b>	156	-	251,07	x	x
<b>orgány ochrany veřejného zdraví</b>	1	-	-	x	x
<b>ostatní</b>	3	0,13	0,74	x	-
<b>celkem - absolutně</b>	1 652	2 284,46	5 227,48	6 145	204
<b>- na 10 000 obyvatel</b>		38,96	89,16	104,81	3,48

<sup>1)</sup> Bez odloučených pracovišť

## 2. Sít' zdravotnických zařízení v krajích - zdravotnictví celkem

Druh zařízení	Počet zařízení	Přepočtený počet lékařů	Přepočtený počet ZPBD	Lůžka	Místa
<b>Moravskoslezský kraj</b>					
fakultní nemocnice (včetně ambulantní části)	1	509,85	1 484,62	1 112	14
nemocnice (včetně ambulantní části)	17	1 519,84	4 837,39	4 726	75
<b>nemocnice celkem</b>	<b>18</b>	<b>2 029,69</b>	<b>6 322,01</b>	<b>5 838</b>	<b>89</b>
léčebny pro dlouhodobě nemocné	13	44,67	269,47	1 042	-
léčebny TBC a respiračních nemocí - dospělí	2	7,36	42,50	130	-
psychiatrické léčebny - dospělí	1	55,17	264,47	863	-
rehabilitační ústavy - dospělí	1	14,70	116,40	373	-
ostatní odborné léčebné ústavy - dospělí	2	16,90	84,13	341	-
ostatní dětské odborné léčebné ústavy	1	3,25	17,50	62	-
hospic	2	3,39	22,94	60	-
další lůžková zařízení	2	8,22	9,20	9	-
<b>odborné léčebné ústavy celkem</b>	<b>24</b>	<b>153,66</b>	<b>826,61</b>	<b>2 880</b>	<b>-</b>
lázeňské léčebny - dospělí	3	18,60	83,05	1 743	-
<b>lázně celkem</b>	<b>3</b>	<b>18,60</b>	<b>83,05</b>	<b>1 743</b>	<b>-</b>
sdružená ambulantní zařízení	12	118,23	216,36	x	-
zdravotnická střediska	7	14,35	28,92	x	-
samost. ordinace prakt. lékaře pro dospělé	520	562,93	551,84	x	-
samost. ordinace prakt. lék. pro děti a dorost	220	221,27	224,60	x	-
samost. ordinace prakt. lékaře stomatologa	643	743,03	471,52	x	-
samost. ordinace prakt. lékaře gynekologa	139	154,30	161,68	x	7
samost. ordinace odborného lék. specialisty	776	763,02	869,40	x	10
ostatní ambulantní zařízení	509	67,01	869,76	x	62
<b>samostatná ambulantní zařízení celkem</b>	<b>2 826</b>	<b>2 644,14</b>	<b>3 394,08</b>	<b>x</b>	<b>79</b>
kojenecké ústavy a dětské domovy	4	3,30	119,48	x	195
dětské stacionáře a centra	6	2,03	23,70	x	159
stacionáře pro dospělé	14	6,03	25,97	x	261
dopravní a záchranná zdravotnická služba	20	95,90	337,61	x	-
ostatní	4	7,94	23,91	x	35
<b>zvláštní zdravotnická zařízení celkem</b>	<b>48</b>	<b>115,20</b>	<b>530,67</b>	<b>x</b>	<b>650</b>

**2. Sít' zdravotnických zařízení v krajích - zdravotnictví celkem**

Druh zařízení	Počet zařízení	Přepočtený počet lékařů	Přepočtený počet ZPBD	Lůžka	Místa
lékárny	301	-	535,00	x	x
výdejny	23	-	25,50	x	x
ostatní	13	0,05	19,00	x	x
<b>zařízení lékárenské péče celkem <sup>1)</sup></b>	<b>337</b>	<b>0,05</b>	<b>579,50</b>	<b>x</b>	<b>x</b>
<b>orgány ochrany veřejného zdraví</b>	<b>2</b>	<b>16,00</b>	<b>187,23</b>	<b>x</b>	<b>x</b>
<b>celkem - absolutně</b>	<b>3 258</b>	<b>4 977,34</b>	<b>11 923,15</b>	<b>10 461</b>	<b>818</b>
<b>- na 10 000 obyvatel</b>		<b>40,74</b>	<b>97,58</b>	<b>85,62</b>	<b>6,69</b>

<sup>1)</sup> Bez odloučených pracovišť

## 3. Sít' zdravotnických zařízení v ČR - zřizovatel MZ

Druh zařízení	Počet zařízení	Přepočtený počet lékařů	Přepočtený počet ZPBD	Lůžka	Místa
fakultní nemocnice (včetně ambulantní části)	9	5 728,05	16 090,41	12 564	169
nemocnice (včetně ambulantní části)	10	1 753,90	4 569,91	3 185	28
<b>nemocnice celkem</b>	<b>19</b>	<b>7 481,95</b>	<b>20 660,32</b>	<b>15 749</b>	<b>197</b>
léčebny pro dlouhodobě nemocné	5	46,74	233,17	886	-
léčebny TBC a respiračních nemocí - dospělí	2	7,71	51,05	165	-
psychiatrické léčebny - dospělí	13	542,40	2 781,73	8 196	-
rehabilitační ústavy - dospělí	2	29,15	184,65	623	-
ostatní odborné léčebné ústavy - dospělí	1	23,66	124,68	505	-
dětské psychiatrické léčebny	3	16,14	87,64	250	-
<b>odborné léčebné ústavy celkem</b>	<b>26</b>	<b>665,80</b>	<b>3 462,92</b>	<b>10 625</b>	<b>-</b>
lázeňské léčebny - dospělí	6	21,82	118,70	2 074	-
<b>lázně celkem</b>	<b>6</b>	<b>21,82</b>	<b>118,70</b>	<b>2 074</b>	<b>-</b>
sdílená ambulantní zařízení	1	29,20	37,25	x	-
samost. ordinace prakt. lékaře pro dospělé	2	2,00	2,00	x	-
samost. ordinace odborného lék. specialisty	6	7,30	9,20	x	-
<b>samostatná ambulantní zařízení celkem</b>	<b>9</b>	<b>38,50</b>	<b>48,45</b>	<b>x</b>	<b>-</b>
kojenecké ústavy a dětské domovy	1	4,05	62,80	x	120
stacionáře pro dospělé	4	7,47	18,90	x	90
ostatní	1	0,70	5,00	x	13
<b>zvláštní zdravotnická zařízení celkem</b>	<b>6</b>	<b>12,22</b>	<b>86,70</b>	<b>x</b>	<b>223</b>
lékárny	22	-	344,93	x	x
ostatní	1	-	-	x	x
<b>zařízení lékárenské péče celkem <sup>1)</sup></b>	<b>23</b>	<b>-</b>	<b>344,93</b>	<b>x</b>	<b>x</b>
<b>orgány ochrany veřejného zdraví</b>	<b>17</b>	<b>103,71</b>	<b>453,29</b>	<b>x</b>	<b>x</b>
<b>ostatní</b>	<b>9</b>	<b>-</b>	<b>8,00</b>	<b>x</b>	<b>-</b>
<b>celkem - absolutně</b>	<b>115</b>	<b>8 324,00</b>	<b>25 183,31</b>	<b>28 448</b>	<b>420</b>
<b>- na 10 000 obyvatel</b>		<b>7,92</b>	<b>23,96</b>	<b>27,06</b>	<b>0,40</b>

<sup>1)</sup> Bez odloučených pracovišť

## 4. Sít' zdravotnických zařízení v ČR - zřizovatel kraj

Druh zařízení	Počet zařízení	Přepočtený počet lékařů	Přepočtený počet ZPBD	Lůžka	Místa
nemocnice (včetně ambulantní části)	18	2 196,58	6 983,55	7 154	149
nemocnice násl. péče (včetně ambulantní části)	5	48,44	193,23	580	-
<b>nemocnice celkem</b>	<b>23</b>	<b>2 245,02</b>	<b>7 176,78</b>	<b>7 734</b>	<b>149</b>
léčebny pro dlouhodobě nemocné	13	66,37	371,43	1 287	-
léčebny TBC a respiračních nemocí - dospělí	3	14,44	65,54	242	-
psychiatrické léčebny - dospělí	2	14,22	67,50	220	-
rehabilitační ústavy - dospělí	2	18,88	81,72	329	-
ostatní odborné léčebné ústavy - dospělí	3	30,98	163,91	512	-
ostatní dětské odborné léčebné ústavy	5	9,65	60,10	206	-
ozdravovny a sanatoria (celodenní)	4	1,11	20,00	285	-
<b>odborné léčebné ústavy celkem</b>	<b>32</b>	<b>155,65</b>	<b>830,20</b>	<b>3 081</b>	<b>-</b>
sdrúžená ambulantní zařízení	1	31,89	35,09	x	-
zdravotnická střediska	2	1,74	19,25	x	-
samost. ordinace prakt. lékaře pro dospělé	2	2,25	3,00	x	-
samost. ordinace odborného lék. specialisty	4	2,80	13,25	x	-
ostatní ambulantní zařízení	8	4,28	29,00	x	-
<b>samostatná ambulantní zařízení celkem</b>	<b>17</b>	<b>42,96</b>	<b>99,59</b>	<b>x</b>	<b>-</b>
kojenecké ústavy a dětské domovy	25	17,18	493,15	x	1 010
dětské stacionáře a centra	3	2,10	41,75	x	271
stacionáře pro dospělé	3	6,00	7,90	x	7
dopravní a záchranná zdravotnická služba	17	1 031,96	3 010,68	x	-
ostatní	7	16,58	34,67	x	69
<b>zvláštní zdravotnická zařízení celkem</b>	<b>55</b>	<b>1 073,82</b>	<b>3 588,15</b>	<b>x</b>	<b>1 357</b>
lékárny	21	-	116,76	x	x
<b>zařízení lékárenské péče celkem <sup>1)</sup></b>	<b>21</b>	<b>-</b>	<b>116,76</b>	<b>x</b>	<b>x</b>
<b>celkem - absolutně</b>	<b>148</b>	<b>3 517,45</b>	<b>11 811,48</b>	<b>10 815</b>	<b>1 506</b>
<b>- na 10 000 obyvatel</b>		<b>3,35</b>	<b>11,24</b>	<b>10,29</b>	<b>1,43</b>

<sup>1)</sup> Bez odloučených pracovišť

## 5. Sít' zdravotnických zařízení v ČR - zřizovatel město, obec

Druh zařízení	Počet zařízení	Přepočtený počet lékařů	Přepočtený počet ZPBD	Lůžka	Místa
nemocnice (včetně ambulantní části)	15	1 032,24	3 107,61	3 499	44
nemocnice násl. péče (včetně ambulantní části)	2	12,65	63,12	165	-
<b>nemocnice celkem</b>	17	1 044,89	3 170,73	3 664	44
léčebny pro dlouhodobě nemocné	8	49,51	227,29	981	-
ostatní odborné léčebné ústavy - dospělí	2	15,02	47,78	98	-
hospic	1	1,38	10,78	30	-
<b>odborné léčebné ústavy celkem</b>	11	65,91	285,85	1 109	-
lázeňské léčebny - dospělí	1	5,35	20,75	306	-
<b>lázně celkem</b>	1	5,35	20,75	306	-
sdílená ambulantní zařízení	12	94,44	161,35	x	-
zdravotnická střediska	1	0,34	16,00	x	-
samost. ordinace prakt. lékaře pro dospělé	2	1,50	1,50	x	-
samost. ordinace odborného lék. specialisty	5	3,54	6,24	x	-
ostatní ambulantní zařízení	40	34,26	196,34	x	-
<b>samostatná ambulantní zařízení celkem</b>	60	134,08	381,43	x	-
kojenecké ústavy a dětské domovy	3	6,50	178,73	x	214
dětské stacionáře a centra	18	11,67	147,37	x	679
jesle a další dětská zařízení	30	0,19	122,63	x	952
stacionáře pro dospělé	1	-	7,00	x	69
dopravní a záchranná zdravotnická služba	3	-	-	x	-
ostatní	3	1,48	6,00	x	19
<b>zvláštní zdravotnická zařízení celkem</b>	58	19,84	461,73	x	1 933
lékárny	8	-	33,15	x	x
výdejny	1	-	2,00	x	x
<b>zařízení lékárenské péče celkem <sup>1)</sup></b>	9	-	35,15	x	-
<b>celkem - absolutně</b>	156	1 270,07	4 355,64	5 079	1 977
<b>- na 10 000 obyvatel</b>		1,21	4,14	4,83	1,88

<sup>1)</sup> Bez odloučených pracovišť

## 6. Sít' zdravotnických zařízení v ČR - zřizovatel fyzická osoba, církev, jiná právnická osoba

Druh zařízení	Počet zařízení	Přepočtený počet lékařů	Přepočtený počet ZPBD	Lůžka	Místa
nemocnice (včetně ambulantní části)	99	8 204,01	24 314,23	26 528	392
nemocnice násl. péče (včetně ambulantní části)	25	228,54	791,81	1 839	-
<b>nemocnice celkem</b>	124	8 432,55	25 106,04	28 367	392
léčebny pro dlouhodobě nemocné	46	204,66	1 088,91	3 994	4
léčebny TBC a respiračních nemocí - dospělí	3	14,66	68,95	235	-
psychiatrické léčebny - dospělí	3	13,71	60,10	190	-
rehabilitační ústavy - dospělí	1	3,30	11,10	40	-
ostatní odborné léčebné ústavy - dospělí	8	71,85	265,44	797	-
ostatní dětské odborné léčebné ústavy	3	14,53	51,11	335	-
ozdravovny a sanatoria (celodenní)	1	0,50	1,00	100	-
hospic	15	32,01	195,07	408	-
další lůžková zařízení	7	32,71	68,03	99	11
<b>odborné léčebné ústavy celkem</b>	87	387,93	1 809,71	6 198	15
lázeňské léčebny - dospělí	70	245,83	747,25	21 805	-
<b>lázně celkem</b>	70	245,83	747,25	21 805	-
sdílená ambulantní zařízení	184	1 500,60	2 060,74	x	52
zdravotnická střediska	85	168,65	169,56	x	-
samost. ordinace prakt. lékaře pro dospělé	4 416	4 690,38	4 395,25	x	-
samost. ordinace prakt. lék. pro děti a dorost	1 989	2 016,38	1 941,00	x	-
samost. ordinace prakt. lékaře stomatologa	5 628	6 525,34	5 629,00	x	-
samost. ordinace prakt. lékaře gynekologa	1 194	1 275,60	1 341,41	x	13
samost. ordinace odborného lék. specialisty	7 110	7 461,87	7 602,36	x	131
ostatní ambulantní zařízení	4 209	586,23	7 884,38	x	687
<b>samostatná ambulantní zařízení celkem</b>	24 815	24 225,05	31 023,70	x	883
kojenecké ústavy a dětské domovy	2	1,20	21,00	x	52
dětské stacionáře a centra	9	1,93	6,38	x	343
jesle a další dětská zařízení	1	-	3,00	x	20
stacionáře pro dospělé	22	26,88	36,37	x	535
dopravní a záchranná zdravotnická služba	203	83,79	242,60	x	-
ostatní	10	21,29	21,70	x	37
<b>zvláštní zdravotnická zařízení celkem</b>	247	135,09	331,05	x	987



## 6. Sít' zdravotnických zařízení v ČR - zřizovatel fyzická osoba, církev, jiná právnická osoba

Druh zařízení	Počet zařízení	Přepočtený počet lékařů	Přepočtený počet ZPBD	Lůžka	Místa
lékárny	2 493	-	4 374,55	x	x
výdejny	170	0,02	160,76	x	x
ostatní	265	4,28	418,72	x	x
<b>zařízení lékárenské péče celkem <sup>1)</sup></b>	<b>2 928</b>	<b>4,30</b>	<b>4 954,03</b>	<b>x</b>	<b>x</b>
<b>ostatní</b>	<b>37</b>	<b>11,98</b>	<b>23,45</b>	<b>x</b>	<b>52</b>
<b>celkem - absolutně</b>	<b>28 308</b>	<b>33 442,73</b>	<b>63 995,23</b>	<b>56 370</b>	<b>2 329</b>
<b>- na 10 000 obyvatel</b>		<b>31,81</b>	<b>60,88</b>	<b>53,62</b>	<b>2,22</b>

<sup>1)</sup> Bez odloučených pracovišť

## 7. Sít' zdravotnických zařízení v ČR - zřizovatel ostatní centrální orgány

Druh zařízení	Počet zařízení	Přepočtený počet lékařů	Přepočtený počet ZPBD	Lůžka	Místa
fakultní nemocnice (včetně ambulantní části)	1	342,54	726,20	613	-
nemocnice (včetně ambulantní části)	4	208,80	538,14	680	-
<b>nemocnice celkem</b>	<b>5</b>	<b>551,34</b>	<b>1 264,34</b>	<b>1 293</b>	<b>-</b>
léčebny pro dlouhodobě nemocné	1	1,00	7,00	23	-
rehabilitační ústavy - dospělí	1	6,45	28,00	161	-
<b>odborné léčebné ústavy celkem</b>	<b>2</b>	<b>7,45</b>	<b>35,00</b>	<b>184</b>	<b>-</b>
lázeňské léčebny - dospělí	4	6,98	26,75	655	-
<b>lázně celkem</b>	<b>4</b>	<b>6,98</b>	<b>26,75</b>	<b>655</b>	<b>-</b>
sdružená ambulantní zařízení	5	57,75	67,10	x	10
zdravotnická střediska	42	205,99	384,87	x	26
samost. ordinace prakt. lékaře pro dospělé	27	39,34	46,66	x	-
samost. ordinace prakt. lékaře stomatologa	1	2,00	3,68	x	-
samost. ordinace odborného lék. specialisty	2	2,00	3,40	x	-
ostatní ambulantní zařízení	1	-	2,00	x	-
<b>samostatná ambulantní zařízení celkem</b>	<b>78</b>	<b>307,08</b>	<b>507,71</b>	<b>x</b>	<b>36</b>
dopravní a záchranná zdravotnická služba	1	6,00	11,50	x	x
ostatní	1	1,00	8,00	x	15
<b>zvláštní zdravotnická zařízení celkem</b>	<b>2</b>	<b>7,00</b>	<b>19,50</b>	<b>x</b>	<b>15</b>
lékárny	4	0,40	17,68	x	x
<b>zařízení lékárenské péče celkem <sup>1)</sup></b>	<b>4</b>	<b>0,40</b>	<b>17,68</b>	<b>x</b>	<b>x</b>
<b>orgány ochrany veřejného zdraví</b>	<b>2</b>	<b>24,00</b>	<b>28,00</b>	<b>x</b>	<b>x</b>
<b>celkem - absolutně</b>	<b>97</b>	<b>904,25</b>	<b>1 898,98</b>	<b>2 132</b>	<b>51</b>
<b>- na 10 000 obyvatel</b>		<b>0,86</b>	<b>1,81</b>	<b>2,03</b>	<b>0,05</b>

<sup>1)</sup> Bez odloučených pracovišť

## 8. Ambulantní péče v lůžkových a ambulantních zařízeních v ČR - zdravotnictví celkem

Oddělení	Přepočtený počet		na 10 000 obyvatel		Počet ZPBD na 1 lékaře
	lékaři	ZPBD	lékaři	ZPBD	
bez specifikace	0,10	4,40	0,00	0,00	44,00
interna	1 696,64	2 646,06	1,61	2,52	1,56
kardiologie	457,37	638,38	0,44	0,61	1,40
revmatologie	137,17	121,83	0,13	0,12	0,89
diabetologie	239,40	248,98	0,23	0,24	1,04
gastroenterologie	219,31	288,80	0,21	0,27	1,32
endokrinologie	129,93	108,99	0,12	0,10	0,84
klinická farmakologie	13,81	17,30	0,01	0,02	1,25
geriatrie	17,61	18,08	0,02	0,02	1,03
infekční	66,57	112,94	0,06	0,11	1,70
alergologie a klinická imunologie	422,24	595,78	0,40	0,57	1,41
pneumologie a ftizeologie	373,51	574,27	0,36	0,55	1,54
nervové (neurologie)	809,49	941,50	0,77	0,90	1,16
psychiatrie	727,80	365,61	0,69	0,35	0,50
sexuologie	17,00	13,95	0,02	0,01	0,82
nemoci z povolání	67,50	65,95	0,06	0,06	0,98
dětské (pediatrie)	242,25	393,21	0,23	0,37	1,62
angiologie	27,11	23,85	0,03	0,02	0,88
ženské (gynekologie, porodnictví)	304,80	651,52	0,29	0,62	2,14
novorozenecké (neonatologie)	19,23	59,44	0,02	0,06	3,09
chirurgie	1 060,69	1 818,44	1,01	1,73	1,71
neurochirurgie	40,67	51,81	0,04	0,05	1,27
plastická chirurgie	143,42	210,86	0,14	0,20	1,47
kardiochirurgie	37,35	57,23	0,04	0,05	1,53
traumatologie	50,63	120,99	0,05	0,12	2,39
anesteziologicko - resuscitační	1 107,21	1 356,49	1,05	1,29	1,23
ortopedie	687,22	771,60	0,65	0,73	1,12
urologie	404,99	539,66	0,39	0,51	1,33
ORL (ušní, nosní, krční)	672,58	798,17	0,64	0,76	1,19
foniatrie a audiologie	42,92	54,94	0,04	0,05	1,28
oční (oftalmologie)	1 087,06	1 351,12	1,03	1,29	1,24
stomatologie	422,62	3 794,09	0,40	3,61	8,98
kožní (dermatovenerologie)	695,86	811,98	0,66	0,77	1,17
klinická onkologie	122,21	233,54	0,12	0,22	1,91
radiační onkologie	210,22	506,71	0,20	0,48	2,41

## 8. Ambulantní péče v lůžkových a ambulantních zařízeních v ČR - zdravotnictví celkem

Oddělení	Přepočtený počet		na 10 000 obyvatel		Počet ZPBD na 1 lékaře
	lékaři	ZPBD	lékaři	ZPBD	
dorostové	2,62	0,72	0,00	0,00	0,27
tělovýchovné lékařství	32,25	26,54	0,03	0,03	0,82
lékařská genetika	106,37	246,29	0,10	0,23	2,32
záchranná služba	0,05	-	0,00	-	-
dětská chirurgie	27,90	55,37	0,03	0,05	1,98
praktický lékař pro dospělé	5 422,45	5 326,83	5,16	5,07	0,98
praktický lékař pro děti a dorost	2 110,75	2 061,56	2,01	1,96	0,98
praktický lékař stomatolog	6 732,55	5 846,45	6,40	5,56	0,87
praktický lékař gynekolog	1 410,33	1 540,36	1,34	1,47	1,09
korektivní dermatologie	10,00	5,60	0,01	0,01	0,56
nefrologie	46,31	98,58	0,04	0,09	2,13
klinická biochemie	264,47	2 738,49	0,25	2,61	10,35
klinická hematologie	173,56	736,89	0,17	0,70	4,25
radiologie a zobrazovací metody	1 539,96	3 130,57	1,46	2,98	2,03
ortopedická protetika	14,29	156,46	0,01	0,15	10,95
transfúzní služba	221,42	1 272,23	0,21	1,21	5,75
rehabilitace a fyzikální medicína	577,15	910,01	0,55	0,87	1,58
nukleární medicína	147,37	357,09	0,14	0,34	2,42
patologie	418,06	804,94	0,40	0,77	1,93
soudní lékařství	81,72	72,30	0,08	0,07	0,88
hrudní chirurgie	2,00	1,00	0,00	0,00	0,50
hygiena obecná a komunální	3,87	5,00	0,00	0,00	1,29
hygiena a epidemiologie	12,44	12,11	0,01	0,01	0,97
dětská onkologie a hematoonkologie	9,85	14,20	0,01	0,01	1,44
cévní chirurgie	17,06	28,15	0,02	0,03	1,65
dětské kožní (dermatovenerologie)	7,50	7,37	0,01	0,01	0,98
epidemiologie	4,80	12,35	0,00	0,01	2,57
mikrobiologie	236,40	990,13	0,22	0,94	4,19
pracovní lékařství	92,88	94,81	0,09	0,09	1,02
hemodialýza	203,36	986,50	0,19	0,94	4,85
dětská a dorostová psychiatrie	47,00	21,60	0,04	0,02	0,46
centrální příjem	47,97	225,23	0,05	0,21	4,70
tkáňová banka	22,80	48,90	0,02	0,05	2,14
léčba popálenin	6,90	7,71	0,01	0,01	1,12
operační sály	19,90	1 271,36	0,02	1,21	63,89

## 8. Ambulantní péče v lůžkových a ambulantních zařízeních v ČR - zdravotnictví celkem

Oddělení	Přepočtený počet		na 10 000 obyvatel		Počet ZPBD na 1 lékaře
	lékaři	ZPBD	lékaři	ZPBD	
dětské oční	15,35	19,16	0,01	0,02	1,25
funkční diagnostika	26,86	48,43	0,03	0,05	1,80
dětská urologie	0,50	0,20	0,00	0,00	0,40
dětská otorinolaryngologie	9,92	20,50	0,01	0,02	2,07
dětská kardiologie	38,66	35,67	0,04	0,03	0,92
dětská nefrologie	5,25	5,61	0,00	0,01	1,07
dětská neurologie	56,58	79,79	0,05	0,08	1,41
dětská gynekologie	1,70	2,50	0,00	0,00	1,47
lékárenské	-	45,19	-	0,04	-
zdravotnických prostředků	-	1,00	-	0,00	-
krevní banka	4,59	30,44	0,00	0,03	6,63
stacionář	8,62	15,26	0,01	0,01	1,77
hyperbarická med.a oxygenoterapie	7,70	17,10	0,01	0,02	2,22
léčba bolesti	36,67	27,07	0,03	0,03	0,74
ošetřovatelská péče	12,01	2 694,93	0,01	2,56	224,39
reprodukční medicína	68,90	171,12	0,07	0,16	2,48
AT - návykové nemoci	14,44	22,90	0,01	0,02	1,59
ortodontie	175,49	191,71	0,17	0,18	1,09
doprava raněných,nemocných,rodiček	-	24,32	-	0,02	-
maxilofaciální chirurgie	36,18	48,32	0,03	0,05	1,34
ostatní oddělení	403,57	2 185,19	0,38	2,08	5,41
<b>celkem ČR</b>	<b>33 771,79</b>	<b>55 168,58</b>	<b>32,13</b>	<b>52,48</b>	<b>1,63</b>

## 9. Ambulantní péče v lůžkových a ambulantních zařízeních v krajích - zdravotnictví celkem

Oddělení	Přepočtený počet		na 10 000 obyvatel		Počet ZPBD na 1 lékaře
	lékaři	ZPBD	lékaři	ZPBD	
<b>Hl. m. Praha</b>					
bez specifikace	-	1,00	-	0,01	-
interna	337,03	427,06	2,71	3,44	1,27
kardiologie	156,62	223,56	1,26	1,80	1,43
revmatologie	38,38	28,42	0,31	0,23	0,74
diabetologie	63,96	59,29	0,51	0,48	0,93
gastroenterologie	65,81	57,93	0,53	0,47	0,88
endokrinologie	57,10	40,10	0,46	0,32	0,70
klinická farmakologie	4,20	0,40	0,03	0,00	0,10
geriatrie	5,08	4,00	0,04	0,03	0,79
infekční	18,30	30,50	0,15	0,25	1,67
alergologie a klinická imunologie	128,22	197,40	1,03	1,59	1,54
pneumologie a ftizeologie	77,37	114,08	0,62	0,92	1,47
nervové (neurologie)	191,87	214,09	1,54	1,72	1,12
psychiatrie	192,96	83,21	1,55	0,67	0,43
sexuologie	5,90	3,50	0,05	0,03	0,59
nemoci z povolání	19,58	14,05	0,16	0,11	0,72
dětské (pediatrie)	55,12	100,58	0,44	0,81	1,82
angiologie	10,75	8,50	0,09	0,07	0,79
ženské (gynekologie, porodnictví)	107,13	215,28	0,86	1,73	2,01
novorozenecké (neonatologie)	12,80	47,31	0,10	0,38	3,70
chirurgie	232,28	365,64	1,87	2,94	1,57
neurochirurgie	15,21	19,30	0,12	0,16	1,27
plastická chirurgie	55,68	109,09	0,45	0,88	1,96
kardiochirurgie	26,60	43,90	0,21	0,35	1,65
traumatologie	14,25	29,95	0,11	0,24	2,10
anesteziologicko - resuscitační	292,28	306,15	2,35	2,46	1,05
ortopedie	162,84	183,68	1,31	1,48	1,13
urologie	94,16	128,20	0,76	1,03	1,36
ORL (ušní, nosní, krční)	165,05	198,03	1,33	1,59	1,20
foniatrie a audiologie	14,54	20,72	0,12	0,17	1,43
oční (oftalmologie)	266,05	294,43	2,14	2,37	1,11
stomatologie	92,64	604,11	0,75	4,86	6,52
kožní (dermatovenerologie)	194,85	203,27	1,57	1,64	1,04
klinická onkologie	24,95	48,90	0,20	0,39	1,96
radiační onkologie	58,35	138,92	0,47	1,12	2,38

## 9. Ambulantní péče v lůžkových a ambulantních zařízeních v krajích - zdravotnictví celkem

Oddělení	Přepočtený počet		na 10 000 obyvatel		Počet ZPBD na 1 lékaře
	lékaři	ZPBD	lékaři	ZPBD	
tělovýchovné lékařství	13,37	11,10	0,11	0,09	0,83
lékařská genetika	36,03	64,60	0,29	0,52	1,79
dětská chirurgie	12,23	28,77	0,10	0,23	2,35
praktický lékař pro dospělé	813,21	733,74	6,54	5,90	0,90
praktický lékař pro děti a dorost	267,06	250,37	2,15	2,01	0,94
praktický lékař stomatolog	1 276,68	1 093,39	10,27	8,79	0,86
praktický lékař gynekolog	281,58	291,24	2,26	2,34	1,03
korektivní dermatologie	9,00	5,00	0,07	0,04	0,56
nefrologie	19,90	47,96	0,16	0,39	2,41
klinická biochemie	53,36	485,17	0,43	3,90	9,09
klinická hematologie	57,31	178,39	0,46	1,43	3,11
radiologie a zobrazovací metody	333,61	539,76	2,68	4,34	1,62
ortopedická protetika	5,60	45,21	0,05	0,36	8,07
transfúzní služba	46,15	187,73	0,37	1,51	4,07
rehabilitace a fyzikální medicína	117,69	139,24	0,95	1,12	1,18
nukleární medicína	44,72	82,75	0,36	0,67	1,85
patologie	85,19	142,23	0,69	1,14	1,67
soudní lékařství	33,10	24,20	0,27	0,19	0,73
hrudní chirurgie	1,00	-	0,01	-	-
hygiena obecná a komunální	2,00	-	0,02	-	-
hygiena a epidemiologie	4,25	4,25	0,03	0,03	1,00
dětská onkologie a hematoonkologie	6,55	6,20	0,05	0,05	0,95
cévní chirurgie	2,72	8,45	0,02	0,07	3,11
dětské kožní (dermatovenerologie)	2,00	2,00	0,02	0,02	1,00
mikrobiologie	57,05	211,78	0,46	1,70	3,71
pracovní lékařství	48,39	54,52	0,39	0,44	1,13
hemodialýza	43,52	158,35	0,35	1,27	3,64
dětská a dorostová psychiatrie	13,20	8,50	0,11	0,07	0,64
centrální příjem	24,34	55,48	0,20	0,45	2,28
tkáňová banka	7,85	21,25	0,06	0,17	2,71
léčba popálenin	1,70	2,95	0,01	0,02	1,74
operační sály	0,91	125,69	0,01	1,01	138,12
dětské oční	9,78	7,88	0,08	0,06	0,81
funkční diagnostika	13,78	17,65	0,11	0,14	1,28
dětská urologie	0,40	0,20	0,00	0,00	0,50
dětská otorinolaryngologie	6,19	12,00	0,05	0,10	1,94
dětská kardiologie	8,50	6,50	0,07	0,05	0,76

### 9. Ambulantní péče v lůžkových a ambulantních zařízeních v krajích - zdravotnictví celkem

Oddělení	Přepočtený počet		na 10 000 obyvatel		Počet ZPBD na 1 lékaře
	lékaři	ZPBD	lékaři	ZPBD	
dětská neurologie	14,14	27,50	0,11	0,22	1,94
dětská gynekologie	1,00	1,00	0,01	0,01	1,00
stacionář	7,65	9,35	0,06	0,08	1,22
léčba bolesti	20,74	9,17	0,17	0,07	0,44
ošetřovatelská péče	5,62	474,76	0,05	3,82	84,48
reprodukční medicína	25,80	72,87	0,21	0,59	2,82
AT - návykové nemoci	9,64	15,45	0,08	0,12	1,60
ortodoncie	67,73	60,75	0,54	0,49	0,90
doprava raněných,nemocných,rodiček	-	2,00	-	0,02	-
maxilofaciální chirurgie	15,28	22,30	0,12	0,18	1,46
ostatní oddělení	199,75	588,83	1,61	4,74	2,95
<b>celkem</b>	<b>7 385,18</b>	<b>10 903,03</b>	<b>59,40</b>	<b>87,70</b>	<b>1,48</b>



## 9. Ambulantní péče v lůžkových a ambulantních zařízeních v krajích - zdravotnictví celkem

Oddělení	Přepočtený počet		na 10 000 obyvatel		Počet ZPBD na 1 lékaře
	lékaři	ZPBD	lékaři	ZPBD	
<b>Středočeský kraj</b>					
bez specifikace	0,10	2,40	0,00	0,02	24,00
interna	147,53	201,68	1,13	1,55	1,37
kardiologie	33,47	32,40	0,26	0,25	0,97
revmatologie	9,83	7,66	0,08	0,06	0,78
diabetologie	19,82	19,54	0,15	0,15	0,99
gastroenterologie	24,18	37,32	0,19	0,29	1,54
endokrinologie	7,74	6,50	0,06	0,05	0,84
geriatrie	0,50	1,20	0,00	0,01	2,40
infekční	1,90	4,80	0,01	0,04	2,53
alergologie a klinická imunologie	26,03	27,12	0,20	0,21	1,04
pneumologie a ftizeologie	41,05	61,90	0,32	0,48	1,51
nervové (neurologie)	59,44	62,83	0,46	0,48	1,06
psychiatrie	65,29	27,00	0,50	0,21	0,41
nemoci z povolání	2,20	4,00	0,02	0,03	1,82
dětské (pediatrie)	22,24	28,43	0,17	0,22	1,28
angiologie	3,40	4,70	0,03	0,04	1,38
ženské (gynekologie, porodnictví)	6,70	16,75	0,05	0,13	2,50
chirurgie	91,59	160,51	0,70	1,23	1,75
neurochirurgie	1,00	-	0,01	-	-
plastická chirurgie	2,70	1,50	0,02	0,01	0,56
anesteziologicko - resuscitační	55,62	119,68	0,43	0,92	2,15
ortopedie	73,31	97,90	0,56	0,75	1,34
urologie	34,08	43,63	0,26	0,34	1,28
ORL (ušní, nosní, krční)	57,13	70,53	0,44	0,54	1,23
foniatrie a audiologie	2,70	3,10	0,02	0,02	1,15
oční (oftalmologie)	83,84	110,76	0,64	0,85	1,32
stomatologie	5,20	289,22	0,04	2,22	55,62
kožní (dermatovenerologie)	53,70	50,27	0,41	0,39	0,94
klinická onkologie	14,27	26,99	0,11	0,21	1,89
radiační onkologie	2,90	16,00	0,02	0,12	5,52
dorostové	0,60	-	0,00	-	-
tělovýchovné lékařství	1,20	0,43	0,01	0,00	0,36
lékařská genetika	2,60	2,20	0,02	0,02	0,85
dětská chirurgie	1,95	1,95	0,01	0,01	1,00
praktický lékař pro dospělé	533,01	525,78	4,09	4,04	0,99
praktický lékař pro děti a dorost	249,37	235,24	1,91	1,81	0,94

## 9. Ambulantní péče v lůžkových a ambulantních zařízeních v krajích - zdravotnictví celkem

Oddělení	Přepočtený počet		na 10 000 obyvatel		Počet ZPBD na 1 lékaře
	lékaři	ZPBD	lékaři	ZPBD	
praktický lékař stomatolog	592,39	529,93	4,55	4,07	0,89
praktický lékař gynekolog	145,23	178,10	1,12	1,37	1,23
nefrologie	1,75	2,80	0,01	0,02	1,60
klinická biochemie	18,10	216,05	0,14	1,66	11,94
klinická hematologie	10,30	44,72	0,08	0,34	4,34
radiologie a zobrazovací metody	116,16	239,91	0,89	1,84	2,07
ortopedická protetika	-	1,00	-	0,01	-
transfúzní služba	12,45	66,80	0,10	0,51	5,37
rehabilitace a fyzikální medicína	41,24	64,00	0,32	0,49	1,55
nukleární medicína	9,94	30,58	0,08	0,23	3,08
patologie	22,50	59,49	0,17	0,46	2,64
hygiena a epidemiologie	0,23	0,23	0,00	0,00	1,00
cévní chirurgie	1,01	1,00	0,01	0,01	0,99
dětské kožní (dermatovenerologie)	0,20	0,20	0,00	0,00	1,00
mikrobiologie	10,10	63,40	0,08	0,49	6,28
pracovní lékařství	10,00	12,20	0,08	0,09	1,22
hemodialýza	23,30	94,20	0,18	0,72	4,04
dětská a dorostová psychiatrie	2,00	1,00	0,02	0,01	0,50
tkáňová banka	9,30	2,60	0,07	0,02	0,28
operační sály	0,10	44,55	0,00	0,34	445,50
funkční diagnostika	0,10	0,20	0,00	0,00	2,00
dětská kardiologie	2,65	2,30	0,02	0,02	0,87
dětská nefrologie	1,20	0,70	0,01	0,01	0,58
dětská neurologie	6,65	4,88	0,05	0,04	0,73
krevní banka	-	3,20	-	0,02	-
hyperbarická med. a oxygenoterapie	1,50	3,50	0,01	0,03	2,33
léčba bolesti	4,28	2,95	0,03	0,02	0,69
ošetřovatelská péče	1,10	295,46	0,01	2,27	268,60
reprodukční medicína	1,80	1,20	0,01	0,01	0,67
AT - návykové nemoci	1,30	0,50	0,01	0,00	0,38
ortodontie	22,15	22,10	0,17	0,17	1,00
doprava raněných, nemocných, rodiček	-	5,00	-	0,04	-
ostatní oddělení	16,46	164,93	0,13	1,27	10,02
<b>celkem</b>	<b>2 823,68</b>	<b>4 461,60</b>	<b>21,68</b>	<b>34,26</b>	<b>1,58</b>

## 9. Ambulantní péče v lůžkových a ambulantních zařízeních v krajích - zdravotnictví celkem

Oddělení	Přepočtený počet		na 10 000 obyvatel		Počet ZPBD na 1 lékaře
	lékaři	ZPBD	lékaři	ZPBD	
<b>Jihočeský kraj</b>					
bez specifikace	-	1,00	-	0,02	-
interna	97,89	168,75	1,54	2,65	1,72
kardiologie	26,25	25,45	0,41	0,40	0,97
revmatologie	6,10	5,50	0,10	0,09	0,90
diabetologie	12,07	11,50	0,19	0,18	0,95
gastroenterologie	12,35	18,65	0,19	0,29	1,51
endokrinologie	3,55	3,88	0,06	0,06	1,09
klinická farmakologie	-	1,00	-	0,02	-
infekční	4,63	7,40	0,07	0,12	1,60
alergologie a klinická imunologie	14,13	23,32	0,22	0,37	1,65
pneumologie a ftizeologie	18,38	19,30	0,29	0,30	1,05
nervové (neurologie)	39,50	36,58	0,62	0,57	0,93
psychiatrie	39,38	19,54	0,62	0,31	0,50
sexuologie	1,00	1,00	0,02	0,02	1,00
nemoci z povolání	6,00	3,00	0,09	0,05	0,50
dětské (pediatrie)	14,18	18,07	0,22	0,28	1,27
angiologie	0,30	0,30	0,00	0,00	1,00
ženské (gynekologie, porodnictví)	13,27	27,93	0,21	0,44	2,10
novorozenecké (neonatologie)	2,57	2,00	0,04	0,03	0,78
chirurgie	53,74	83,69	0,84	1,31	1,56
neurochirurgie	1,10	1,00	0,02	0,02	0,91
plastická chirurgie	10,69	13,90	0,17	0,22	1,30
kardiochirurgie	1,00	1,00	0,02	0,02	1,00
traumatologie	7,50	15,20	0,12	0,24	2,03
anesteziologicko - resuscitační	76,66	81,35	1,20	1,28	1,06
ortopedie	31,25	39,72	0,49	0,62	1,27
urologie	18,56	22,98	0,29	0,36	1,24
ORL (ušní, nosní, krční)	26,82	29,15	0,42	0,46	1,09
foniatrie a audiologie	0,60	0,60	0,01	0,01	1,00
oční (oftalmologie)	56,73	73,60	0,89	1,16	1,30
stomatologie	8,09	199,25	0,13	3,13	24,63
kožní (dermatovenerologie)	29,60	32,98	0,46	0,52	1,11
klinická onkologie	2,44	5,49	0,04	0,09	2,25

## 9. Ambulantní péče v lůžkových a ambulantních zařízeních v krajích - zdravotnictví celkem

Oddělení	Přepočtený počet		na 10 000 obyvatel		Počet ZPBD na 1 lékaře
	lékaři	ZPBD	lékaři	ZPBD	
radiační onkologie	7,28	22,00	0,11	0,35	3,02
dorostové	0,22	0,22	0,00	0,00	1,00
tělovýchovné lékařství	1,30	1,20	0,02	0,02	0,92
lékařská genetika	4,13	13,55	0,06	0,21	3,28
praktický lékař pro dospělé	355,45	336,89	5,58	5,29	0,95
praktický lékař pro děti a dorost	126,92	121,04	1,99	1,90	0,95
praktický lékař stomatolog	388,61	429,21	6,10	6,74	1,10
praktický lékař gynekolog	81,65	99,72	1,28	1,57	1,22
korektivní dermatologie	0,50	0,60	0,01	0,01	1,20
nefrologie	2,70	2,40	0,04	0,04	0,89
klinická biochemie	19,60	146,78	0,31	2,31	7,49
klinická hematologie	8,10	40,06	0,13	0,63	4,95
radiologie a zobrazovací metody	70,46	174,52	1,11	2,74	2,48
ortopedická protetika	1,00	7,50	0,02	0,12	7,50
transfúzní služba	8,09	56,45	0,13	0,89	6,98
rehabilitace a fyzikální medicína	28,75	36,62	0,45	0,58	1,27
nukleární medicína	4,60	11,00	0,07	0,17	2,39
patologie	17,85	33,05	0,28	0,52	1,85
soudní lékařství	3,00	-	0,05	-	-
hygiena obecná a komunální	1,00	1,00	0,02	0,02	1,00
hygiena a epidemiologie	1,00	1,00	0,02	0,02	1,00
cévní chirurgie	3,60	9,10	0,06	0,14	2,53
mikrobiologie	18,35	59,15	0,29	0,93	3,22
pracovní lékařství	2,79	2,14	0,04	0,03	0,77
hemodialýza	5,90	33,80	0,09	0,53	5,73
dětská a dorostová psychiatrie	1,80	0,40	0,03	0,01	0,22
operační sály	0,90	81,60	0,01	1,28	90,67
funkční diagnostika	1,60	0,70	0,03	0,01	0,44
dětská kardiologie	1,57	1,37	0,02	0,02	0,87
dětská neurologie	2,10	2,10	0,03	0,03	1,00
léčba bolesti	1,80	1,30	0,03	0,02	0,72
ošetřovatelská péče	1,75	188,03	0,03	2,95	107,45
reprodukční medicína	1,20	7,00	0,02	0,11	5,83
AT - návykové nemoci	0,40	2,55	0,01	0,04	6,38
ortodoncie	12,70	18,60	0,20	0,29	1,46
ostatní oddělení	52,45	124,01	0,82	1,95	2,36
<b>celkem</b>	<b>1 877,45</b>	<b>3 060,74</b>	<b>29,49</b>	<b>48,07</b>	<b>1,63</b>

## 9. Ambulantní péče v lůžkových a ambulantních zařízeních v krajích - zdravotnictví celkem

Oddělení	Přepočtený počet		na 10 000 obyvatel		Počet ZPBD na 1 lékaře
	lékaři	ZPBD	lékaři	ZPBD	
<b>Plzeňský kraj</b>					
interna	133,73	193,67	2,33	3,38	1,45
kardiologie	10,75	9,65	0,19	0,17	0,90
revmatologie	4,00	2,90	0,07	0,05	0,73
diabetologie	8,66	7,26	0,15	0,13	0,84
gastroenterologie	3,75	5,50	0,07	0,10	1,47
endokrinologie	3,40	1,40	0,06	0,02	0,41
klinická farmakologie	6,04	13,40	0,11	0,23	2,22
infekční	1,81	5,00	0,03	0,09	2,76
alergologie a klinická imunologie	14,52	20,50	0,25	0,36	1,41
pneumologie a ftizeologie	26,16	42,47	0,46	0,74	1,62
nervové (neurologie)	39,92	35,48	0,70	0,62	0,89
psychiatrie	51,41	17,90	0,90	0,31	0,35
nemoci z povolání	7,59	8,00	0,13	0,14	1,05
dětské (pediatrie)	11,29	22,86	0,20	0,40	2,02
ženské (gynekologie, porodnictví)	8,81	22,11	0,15	0,39	2,51
novorozenecké (neonatologie)	0,95	1,50	0,02	0,03	1,58
chirurgie	65,96	108,43	1,15	1,89	1,64
neurochirurgie	0,65	2,00	0,01	0,03	3,08
plastická chirurgie	8,32	19,08	0,15	0,33	2,29
kardiochirurgie	1,00	1,25	0,02	0,02	1,25
anesteziologicko - resuscitační	69,75	80,71	1,22	1,41	1,16
ortopedie	34,71	37,70	0,61	0,66	1,09
urologie	22,01	33,36	0,38	0,58	1,52
ORL (ušní, nosní, krční)	38,58	53,19	0,67	0,93	1,38
oční (oftalmologie)	57,44	64,01	1,00	1,12	1,11
stomatologie	18,62	250,69	0,32	4,37	13,46
kožní (dermatovenerologie)	33,00	48,19	0,58	0,84	1,46
klinická onkologie	1,60	1,50	0,03	0,03	0,94
radiační onkologie	14,58	36,75	0,25	0,64	2,52
tělovýchovné lékařství	1,53	1,51	0,03	0,03	0,99
lékařská genetika	10,77	29,20	0,19	0,51	2,71
praktický lékař pro dospělé	287,88	293,17	5,02	5,11	1,02

### 9. Ambulantní péče v lůžkových a ambulantních zařízeních v krajích - zdravotnictví celkem

Oddělení	Přepočtený počet		na 10 000 obyvatel		Počet ZPBD na 1 lékaře
	lékaři	ZPBD	lékaři	ZPBD	
praktický lékař pro děti a dorost	103,52	109,46	1,81	1,91	1,06
praktický lékař stomatolog	387,04	333,57	6,75	5,82	0,86
praktický lékař gynekolog	68,89	76,81	1,20	1,34	1,11
korektivní dermatologie	0,25	-	0,00	-	-
nefrologie	1,23	1,20	0,02	0,02	0,98
klinická biochemie	23,07	214,18	0,40	3,73	9,28
klinická hematologie	12,00	26,65	0,21	0,46	2,22
radiologie a zobrazovací metody	90,64	200,99	1,58	3,50	2,22
ortopedická protetika	2,25	7,99	0,04	0,14	3,55
transfúzní služba	12,20	57,25	0,21	1,00	4,69
rehabilitace a fyzikální medicína	32,18	44,10	0,56	0,77	1,37
nukleární medicína	10,33	39,86	0,18	0,70	3,86
patologie	47,06	103,56	0,82	1,81	2,20
soudní lékařství	5,60	5,00	0,10	0,09	0,89
hygiena a epidemiologie	0,60	0,50	0,01	0,01	0,83
mikrobiologie	19,00	66,23	0,33	1,15	3,49
pracovní lékařství	2,10	0,25	0,04	0,00	0,12
hemodialýza	11,44	47,30	0,20	0,82	4,13
dětská psychiatrie	0,50	0,50	0,01	0,01	1,00
centrální příjem	1,12	30,00	0,02	0,52	26,79
operační sály	0,81	44,75	0,01	0,78	55,25
funkční diagnostika	0,13	0,30	0,00	0,01	2,31
dětská kardiologie	1,40	1,50	0,02	0,03	1,07
dětská nefrologie	0,20	0,25	0,00	0,00	1,25
dětská neurologie	1,50	1,00	0,03	0,02	0,67
lékárenské	-	1,00	-	0,02	-
zdravotnických prostředků	-	1,00	-	0,02	-
léčba bolesti	0,40	0,25	0,01	0,00	0,63
ošetřovatelská péče	1,08	163,08	0,02	2,84	151,00
reprodukční medicína	7,40	12,00	0,13	0,21	1,62
ortodontie	17,45	16,45	0,30	0,29	0,94
doprava raněných,nemocných,rodiček	-	2,00	-	0,03	-
ostatní oddělení	26,47	174,32	0,46	3,04	6,59
<b>celkem</b>	<b>1 887,05</b>	<b>3 253,64</b>	<b>32,91</b>	<b>56,74</b>	<b>1,72</b>

## 9. Ambulantní péče v lůžkových a ambulantních zařízeních v krajích - zdravotnictví celkem

Oddělení	Přepočtený počet		na 10 000 obyvatel		Počet ZPBD na 1 lékaře
	lékaři	ZPBD	lékaři	ZPBD	
<b>Karlovarský kraj</b>					
interna	34,28	59,05	1,14	1,97	1,72
kardiologie	11,96	18,60	0,40	0,62	1,56
revmatologie	3,80	2,80	0,13	0,09	0,74
diabetologie	7,00	7,70	0,23	0,26	1,10
gastroenterologie	7,65	8,90	0,25	0,30	1,16
endokrinologie	0,80	0,70	0,03	0,02	0,88
infekční	1,15	1,20	0,04	0,04	1,04
alergologie a klinická imunologie	5,40	3,96	0,18	0,13	0,73
pneumologie a ftizeologie	9,32	13,20	0,31	0,44	1,42
nervové (neurologie)	18,91	26,88	0,63	0,90	1,42
psychiatrie	16,65	4,10	0,55	0,14	0,25
sexuologie	0,20	0,10	0,01	0,00	0,50
dětské (pediatrie)	5,50	7,00	0,18	0,23	1,27
ženské (gynekologie, porodnictví)	8,80	16,67	0,29	0,56	1,89
chirurgie	26,28	59,51	0,88	1,98	2,26
plastická chirurgie	5,70	11,20	0,19	0,37	1,96
anesteziologicko - resuscitační	19,30	13,00	0,64	0,43	0,67
ortopedie	14,56	16,71	0,48	0,56	1,15
urologie	9,45	11,95	0,31	0,40	1,26
ORL (ušní, nosní, krční)	18,08	21,40	0,60	0,71	1,18
foniatrie a audiologie	0,20	0,20	0,01	0,01	1,00
oční (oftalmologie)	26,36	30,43	0,88	1,01	1,15
stomatologie	0,50	107,10	0,02	3,57	214,20
kožní (dermatovenerologie)	17,02	23,48	0,57	0,78	1,38
klinická onkologie	1,10	1,00	0,04	0,03	0,91
radiační onkologie	1,40	9,21	0,05	0,31	6,58
tělovýchovné lékařství	1,20	0,36	0,04	0,01	0,30
lékařská genetika	2,61	5,36	0,09	0,18	2,05
praktický lékař pro dospělé	141,26	144,91	4,70	4,83	1,03
praktický lékař pro děti a dorost	60,45	60,95	2,01	2,03	1,01
praktický lékař stomatolog	163,95	153,95	5,46	5,13	0,94
praktický lékař gynekolog	36,80	37,80	1,23	1,26	1,03
korektivní dermatologie	0,20	-	0,01	-	-
nefrologie	1,10	4,00	0,04	0,13	3,64
klinická biochemie	9,20	60,20	0,31	2,00	6,54

### 9. Ambulantní péče v lůžkových a ambulantních zařízeních v krajích - zdravotnictví celkem

Oddělení	Přepočtený počet		na 10 000 obyvatel		Počet ZPBD na 1 lékaře
	lékaři	ZPBD	lékaři	ZPBD	
klinická hematologie	1,90	9,30	0,06	0,31	4,89
radiologie a zobrazovací metody	37,80	68,32	1,26	2,27	1,81
transfúzní služba	4,74	21,35	0,16	0,71	4,50
rehabilitace a fyzikální medicína	54,22	108,24	1,81	3,60	2,00
nukleární medicína	2,00	6,30	0,07	0,21	3,15
patologie	5,25	9,80	0,17	0,33	1,87
soudní lékařství	1,00	1,00	0,03	0,03	1,00
mikrobiologie	6,83	20,94	0,23	0,70	3,07
hemodialýza	10,10	34,25	0,34	1,14	3,39
dětská a dorostová psychiatrie	0,90	1,00	0,03	0,03	1,11
tkáňová banka	0,20	-	0,01	-	-
dětská kardiologie	1,40	-	0,05	-	-
dětská neurologie	0,25	0,10	0,01	0,00	0,40
krevní banka	-	1,00	-	0,03	-
léčba bolesti	2,10	1,90	0,07	0,06	0,90
ošetřovatelská péče	-	77,60	-	2,58	-
reprodukční medicína	4,00	5,22	0,13	0,17	1,31
AT - návykové nemoci	0,20	1,00	0,01	0,03	5,00
ortodoncie	6,25	7,25	0,21	0,24	1,16
maxilofaciální chirurgie	0,50	0,50	0,02	0,02	1,00
ostatní oddělení	6,45	61,38	0,21	2,04	9,52
<b>celkem</b>	<b>834,23</b>	<b>1 380,03</b>	<b>27,78</b>	<b>45,95</b>	<b>1,65</b>



## 9. Ambulantní péče v lůžkových a ambulantních zařízeních v krajích - zdravotnictví celkem

Oddělení	Přepočtený počet		na 10 000 obyvatel		Počet ZPBD na 1 lékaře
	lékaři	ZPBD	lékaři	ZPBD	
<b>Ústecký kraj</b>					
interna	85,45	149,37	1,04	1,81	1,75
kardiologie	24,93	35,93	0,30	0,44	1,44
revmatologie	5,60	6,40	0,07	0,08	1,14
diabetologie	10,66	11,05	0,13	0,13	1,04
gastroenterologie	16,20	25,46	0,20	0,31	1,57
endokrinologie	7,42	6,70	0,09	0,08	0,90
geriatrie	0,84	-	0,01	-	-
infekční	5,40	7,00	0,07	0,08	1,30
alergologie a klinická imunologie	23,59	27,83	0,29	0,34	1,18
pneumologie a ftizeologie	25,25	42,46	0,31	0,51	1,68
nervové (neurologie)	48,63	59,48	0,59	0,72	1,22
psychiatrie	39,59	23,15	0,48	0,28	0,58
sexuologie	1,00	3,00	0,01	0,04	3,00
nemoci z povolání	3,30	1,00	0,04	0,01	0,30
dětské (pediatrie)	19,99	31,73	0,24	0,38	1,59
angiologie	2,70	2,45	0,03	0,03	0,91
ženské (gynekologie, porodnictví)	13,22	28,96	0,16	0,35	2,19
chirurgie	67,17	107,60	0,81	1,30	1,60
neurochirurgie	3,00	3,00	0,04	0,04	1,00
plastická chirurgie	2,16	1,85	0,03	0,02	0,86
traumatologie	3,90	4,60	0,05	0,06	1,18
anesteziologicko - resuscitační	65,41	134,47	0,79	1,63	2,06
ortopedie	35,25	38,97	0,43	0,47	1,11
urologie	26,78	29,07	0,32	0,35	1,09
ORL (ušní, nosní, krční)	41,02	47,01	0,50	0,57	1,15
foniatrie a audiologie	4,60	5,50	0,06	0,07	1,20
oční (oftalmologie)	52,69	67,60	0,64	0,82	1,28
stomatologie	4,40	252,14	0,05	3,06	57,30
kožní (dermatovenerologie)	39,54	44,76	0,48	0,54	1,13
klinická onkologie	3,12	15,20	0,04	0,18	4,87
radiační onkologie	8,48	23,10	0,10	0,28	2,72
tělovýchovné lékařství	1,45	1,85	0,02	0,02	1,28
lékařská genetika	4,20	10,00	0,05	0,12	2,38
dětská chirurgie	4,25	8,20	0,05	0,10	1,93

## 9. Ambulantní péče v lůžkových a ambulantních zařízeních v krajích - zdravotnictví celkem

Oddělení	Přepočtený počet		na 10 000 obyvatel		Počet ZPBD na 1 lékaře
	lékaři	ZPBD	lékaři	ZPBD	
praktický lékař pro dospělé	385,85	408,29	4,68	4,95	1,06
praktický lékař pro děti a dorost	163,88	163,64	1,99	1,98	1,00
praktický lékař stomatolog	403,07	418,20	4,88	5,07	1,04
praktický lékař gynekolog	108,95	123,19	1,32	1,49	1,13
korektivní dermatologie	0,05	-	0,00	-	-
nefrologie	3,00	19,00	0,04	0,23	6,33
klinická biochemie	15,06	197,43	0,18	2,39	13,11
klinická hematologie	7,69	45,30	0,09	0,55	5,89
radiologie a zobrazovací metody	87,22	202,02	1,06	2,45	2,32
ortopedická protetika	1,68	11,70	0,02	0,14	6,96
transfúzní služba	7,80	63,65	0,09	0,77	8,16
rehabilitace a fyzikální medicína	33,67	62,97	0,41	0,76	1,87
nukleární medicína	4,00	12,00	0,05	0,15	3,00
patologie	20,70	45,00	0,25	0,55	2,17
soudní lékařství	3,00	7,00	0,04	0,08	2,33
hrudní chirurgie	1,00	1,00	0,01	0,01	1,00
hygiena obecná a komunální	0,77	1,00	0,01	0,01	1,30
hygiena a epidemiologie	0,20	0,20	0,00	0,00	1,00
cévní chirurgie	0,85	0,60	0,01	0,01	0,71
mikrobiologie	17,05	61,98	0,21	0,75	3,64
pracovní lékařství	4,05	3,25	0,05	0,04	0,80
hemodialýza	17,98	71,16	0,22	0,86	3,96
dětská a dorostová psychiatrie	4,90	1,80	0,06	0,02	0,37
centrální příjem	0,10	25,50	0,00	0,31	255,00
tkáňová banka	-	1,00	-	0,01	-
operační sály	2,20	150,93	0,03	1,83	68,60
dětské oční	2,00	2,03	0,02	0,02	1,02
funkční diagnostika	2,00	4,00	0,02	0,05	2,00
dětská otorinolaryngologie	0,50	0,50	0,01	0,01	1,00
dětská kardiologie	6,37	5,20	0,08	0,06	0,82
dětská nefrologie	1,35	1,50	0,02	0,02	1,11
dětská neurologie	6,37	7,12	0,08	0,09	1,12
krvní banka	0,09	2,20	0,00	0,03	24,44
hyperbarická med. a oxygenoterapie	1,50	5,00	0,02	0,06	3,33
léčba bolesti	1,34	1,00	0,02	0,01	0,75

### 9. Ambulantní péče v lůžkových a ambulantních zařízeních v krajích - zdravotnictví celkem

Oddělení	Přepočtený počet		na 10 000 obyvatel		Počet ZPBD na 1 lékaře
	lékaři	ZPBD	lékaři	ZPBD	
ošetřovatelská péče	-	299,96	-	3,64	-
reprodukční medicína	0,80	7,00	0,01	0,08	8,75
ortodoncie	17,16	30,25	0,21	0,37	1,76
doprava raněných,nemocných,rodiček	-	1,00	-	0,01	-
maxilofaciální chirurgie	1,00	1,00	0,01	0,01	1,00
ostatní oddělení	3,40	42,66	0,04	0,52	12,55
<b>celkem</b>	<b>2 039,79</b>	<b>3 765,12</b>	<b>24,72</b>	<b>45,63</b>	<b>1,85</b>

## 9. Ambulantní péče v lůžkových a ambulantních zařízeních v krajích - zdravotnictví celkem

Oddělení	Přepočtený počet		na 10 000 obyvatel		Počet ZPBD na 1 lékaře
	lékaři	ZPBD	lékaři	ZPBD	
<b>Liberecký kraj</b>					
interna	52,06	102,78	1,19	2,34	1,97
kardiologie	10,62	23,72	0,24	0,54	2,23
revmatologie	5,13	4,65	0,12	0,11	0,91
diabetologie	5,15	7,95	0,12	0,18	1,54
gastroenterologie	11,70	19,30	0,27	0,44	1,65
endokrinologie	3,90	3,65	0,09	0,08	0,94
geriatrie	0,10	0,10	0,00	0,00	1,00
infekční	2,80	2,20	0,06	0,05	0,79
alergologie a klinická imunologie	13,25	15,60	0,30	0,36	1,18
pneumologie a ftizeologie	9,30	21,90	0,21	0,50	2,35
nervové (neurologie)	22,80	23,42	0,52	0,53	1,03
psychiatrie	19,70	13,91	0,45	0,32	0,71
sexuologie	0,25	0,25	0,01	0,01	1,00
nemoci z povolání	1,10	-	0,03	-	-
dětské (pediatrie)	6,33	11,26	0,14	0,26	1,78
ženské (gynekologie, porodnictví)	7,27	18,92	0,17	0,43	2,60
novorozenecké (neonatologie)	0,10	1,00	0,00	0,02	10,00
chirurgie	38,57	57,80	0,88	1,32	1,50
neurochirurgie	1,10	5,00	0,03	0,11	4,55
plastická chirurgie	2,20	2,23	0,05	0,05	1,01
traumatologie	1,00	15,56	0,02	0,35	15,56
anesteziologicko - resuscitační	40,33	54,77	0,92	1,25	1,36
ortopedie	21,45	22,17	0,49	0,51	1,03
urologie	9,48	15,73	0,22	0,36	1,66
ORL (ušní, nosní, krční)	23,10	23,62	0,53	0,54	1,02
foniatrie a audiologie	1,70	1,70	0,04	0,04	1,00
oční (oftalmologie)	34,20	31,96	0,78	0,73	0,93
stomatologie	10,40	147,42	0,24	3,36	14,18
kožní (dermatovenerologie)	17,21	19,60	0,39	0,45	1,14
klinická onkologie	7,85	14,36	0,18	0,33	1,83
radiační onkologie	6,40	16,00	0,15	0,36	2,50
tělovýchovné lékařství	1,65	0,20	0,04	0,00	0,12
lékařská genetika	0,80	3,42	0,02	0,08	4,28
praktický lékař pro dospělé	223,34	220,53	5,09	5,03	0,99
praktický lékař pro děti a dorost	87,64	82,41	2,00	1,88	0,94

## 9. Ambulantní péče v lůžkových a ambulantních zařízeních v krajích - zdravotnictví celkem

Oddělení	Přepočtený počet		na 10 000 obyvatel		Počet ZPBD na 1 lékaře
	lékaři	ZPBD	lékaři	ZPBD	
praktický lékař stomatolog	242,82	218,69	5,54	4,99	0,90
praktický lékař gynekolog	46,15	49,72	1,05	1,13	1,08
nefrologie	0,20	0,20	0,00	0,00	1,00
klinická biochemie	6,76	103,76	0,15	2,37	15,35
klinická hematologie	6,61	28,63	0,15	0,65	4,33
radiologie a zobrazovací metody	52,56	121,77	1,20	2,78	2,32
ortopedická protetika	0,20	4,10	0,00	0,09	20,50
transfúzní služba	6,66	36,30	0,15	0,83	5,45
rehabilitace a fyzikální medicína	28,07	32,26	0,64	0,74	1,15
nukleární medicína	3,00	7,00	0,07	0,16	2,33
patologie	12,57	22,00	0,29	0,50	1,75
soudní lékařství	2,60	4,00	0,06	0,09	1,54
cévní chirurgie	0,10	0,80	0,00	0,02	8,00
epidemiologie	1,70	1,00	0,04	0,02	0,59
mikrobiologie	9,58	30,04	0,22	0,68	3,14
pracovní lékařství	1,00	-	0,02	-	-
hemodialýza	7,00	38,53	0,16	0,88	5,50
dětská a dorostová psychiatrie	2,90	2,20	0,07	0,05	0,76
centrální příjem	0,20	16,40	0,00	0,37	82,00
operační sály	1,00	55,70	0,02	1,27	55,70
funkční diagnostika	1,00	10,00	0,02	0,23	10,00
dětská kardiologie	1,85	1,85	0,04	0,04	1,00
dětská neurologie	1,95	2,20	0,04	0,05	1,13
krevní banka	0,20	0,20	0,00	0,00	1,00
léčba bolesti	0,30	0,30	0,01	0,01	1,00
ošetřovatelská péče	-	106,42	-	2,43	-
reprodukční medicína	3,00	7,90	0,07	0,18	2,63
AT - návykové nemoci	0,10	0,10	0,00	0,00	1,00
doprava raněných,nemocných,rodiček	-	1,00	-	0,02	-
ostatní oddělení	16,40	41,81	0,37	0,95	2,55
<b>celkem</b>	<b>1 156,46</b>	<b>1 949,97</b>	<b>26,37</b>	<b>44,46</b>	<b>1,69</b>

## 9. Ambulantní péče v lůžkových a ambulantních zařízeních v krajích - zdravotnictví celkem

Oddělení	Přepočtený počet		na 10 000 obyvatel		Počet ZPBD na 1 lékaře
	lékaři	ZPBD	lékaři	ZPBD	
<b>Královéhradecký kraj</b>					
interna	94,47	164,15	1,71	2,97	1,74
kardiologie	33,92	54,08	0,61	0,98	1,59
revmatologie	3,15	3,15	0,06	0,06	1,00
diabetologie	13,12	13,40	0,24	0,24	1,02
gastroenterologie	4,90	7,90	0,09	0,14	1,61
endokrinologie	3,37	3,57	0,06	0,06	1,06
geriatrie	0,74	0,80	0,01	0,01	1,08
infekční	4,78	6,01	0,09	0,11	1,26
alergologie a klinická imunologie	26,59	44,20	0,48	0,80	1,66
pneumologie a ftizeologie	18,16	22,29	0,33	0,40	1,23
nervové (neurologie)	34,41	56,52	0,62	1,02	1,64
psychiatrie	32,03	24,02	0,58	0,44	0,75
sexuologie	1,00	-	0,02	-	-
nemoci z povolání	5,80	8,00	0,11	0,14	1,38
dětské (pediatrie)	16,77	24,05	0,30	0,44	1,43
ženské (gynekologie, porodnictví)	12,47	21,26	0,23	0,39	1,70
chirurgie	64,69	101,40	1,17	1,84	1,57
neurochirurgie	6,13	4,24	0,11	0,08	0,69
plastická chirurgie	6,67	7,66	0,12	0,14	1,15
kardiochirurgie	2,75	3,08	0,05	0,06	1,12
traumatologie	6,39	10,25	0,12	0,19	1,60
anesteziologicko - resuscitační	81,19	84,18	1,47	1,53	1,04
ortopedie	29,87	36,27	0,54	0,66	1,21
urologie	23,83	33,56	0,43	0,61	1,41
ORL (ušní, nosní, krční)	36,82	37,12	0,67	0,67	1,01
foniatrie a audiologie	1,60	1,60	0,03	0,03	1,00
oční (oftalmologie)	57,57	78,49	1,04	1,42	1,36
stomatologie	17,13	225,84	0,31	4,09	13,18
kožní (dermatovenerologie)	26,87	29,60	0,49	0,54	1,10
klinická onkologie	4,28	8,00	0,08	0,14	1,87
radiační onkologie	22,45	47,86	0,41	0,87	2,13
tělovýchovné lékařství	1,50	2,00	0,03	0,04	1,33
lékařská genetika	4,26	7,35	0,08	0,13	1,73
dětská chirurgie	2,97	5,00	0,05	0,09	1,68
praktický lékař pro dospělé	299,84	316,70	5,43	5,74	1,06

## 9. Ambulantní péče v lůžkových a ambulantních zařízeních v krajích - zdravotnictví celkem

Oddělení	Přepočtený počet		na 10 000 obyvatel		Počet ZPBD na 1 lékaře
	lékaři	ZPBD	lékaři	ZPBD	
praktický lékař pro děti a dorost	126,71	116,71	2,30	2,11	0,92
praktický lékař stomatolog	362,76	310,06	6,57	5,62	0,85
praktický lékař gynekolog	68,98	75,01	1,25	1,36	1,09
klinická biochemie	15,55	170,82	0,28	3,10	10,99
klinická hematologie	9,55	47,81	0,17	0,87	5,01
radiologie a zobrazovací metody	92,08	190,08	1,67	3,44	2,06
ortopedická protetika	-	7,00	-	0,13	-
transfúzní služba	12,23	87,46	0,22	1,58	7,15
rehabilitace a fyzikální medicína	33,13	41,55	0,60	0,75	1,25
nukleární medicína	12,60	29,00	0,23	0,53	2,30
patologie	19,09	41,40	0,35	0,75	2,17
soudní lékařství	4,50	3,00	0,08	0,05	0,67
hygiena obecná a komunální	-	1,00	-	0,02	-
hygiena a epidemiologie	0,66	0,66	0,01	0,01	1,00
cévní chirurgie	4,48	4,30	0,08	0,08	0,96
dětská dermatovenerologie	0,50	0,50	0,01	0,01	1,00
epidemiologie	2,50	1,20	0,05	0,02	0,48
mikrobiologie	15,54	52,80	0,28	0,96	3,40
pracovní lékařství	2,60	3,00	0,05	0,05	1,15
hemodialýza	8,11	54,15	0,15	0,98	6,68
dětská a dorostová psychiatrie	5,00	2,00	0,09	0,04	0,40
tkáňová banka	1,00	4,50	0,02	0,08	4,50
operační sály	4,35	58,21	0,08	1,05	13,38
dětská kardiologie	1,00	1,00	0,02	0,02	1,00
dětská nefrologie	0,20	0,20	0,00	0,00	1,00
dětská neurologie	2,00	2,00	0,04	0,04	1,00
krvní banka	-	0,40	-	0,01	-
hyperbarická med. a oxygenoterapie	2,70	3,10	0,05	0,06	1,15
léčba bolesti	1,76	5,10	0,03	0,09	2,90
ošetřovatelská péče	0,50	157,40	0,01	2,85	314,80
reprodukční medicína	1,70	3,75	0,03	0,07	2,21
AT - návykové nemoci	0,60	0,60	0,01	0,01	1,00
ortodoncie	18,35	17,95	0,33	0,33	0,98
doprava raněných,nemocných,rodiček	-	1,00	-	0,02	-
ostatní oddělení	8,14	94,96	0,15	1,72	11,67
<b>celkem</b>	<b>1 841,36</b>	<b>3 083,28</b>	<b>33,36</b>	<b>55,87</b>	<b>1,67</b>

## 9. Ambulantní péče v lůžkových a ambulantních zařízeních v krajích - zdravotnictví celkem

Oddělení	Přepočtený počet		na 10 000 obyvatel		Počet ZPBD na 1 lékaře
	lékaři	ZPBD	lékaři	ZPBD	
<b>Pardubický kraj</b>					
interna	60,16	87,97	1,17	1,70	1,46
kardiologie	17,05	23,90	0,33	0,46	1,40
revmatologie	5,30	5,20	0,10	0,10	0,98
diabetologie	9,69	12,32	0,19	0,24	1,27
gastroenterologie	4,40	6,48	0,09	0,13	1,47
endokrinologie	3,50	3,50	0,07	0,07	1,00
geriatrie	2,75	3,63	0,05	0,07	1,32
infekční	3,29	4,04	0,06	0,08	1,23
alergologie a klinická imunologie	12,95	19,45	0,25	0,38	1,50
pneumologie a ftizeologie	17,57	27,39	0,34	0,53	1,56
nervové (neurologie)	30,82	35,71	0,60	0,69	1,16
psychiatrie	21,29	9,91	0,41	0,19	0,47
dětské (pediatrie)	8,65	13,38	0,17	0,26	1,55
ženské (gynekologie, porodnictví)	7,62	15,17	0,15	0,29	1,99
novorozenecké (neonatologie)	0,30	0,30	0,01	0,01	1,00
chirurgie	55,48	102,77	1,08	1,99	1,85
neurochirurgie	1,00	2,25	0,02	0,04	2,25
plastická chirurgie	2,60	1,60	0,05	0,03	0,62
traumatologie	3,50	5,75	0,07	0,11	1,64
anesteziologicko - resuscitační	48,07	58,75	0,93	1,14	1,22
ortopedie	35,63	37,20	0,69	0,72	1,04
urologie	14,90	19,55	0,29	0,38	1,31
ORL (ušní, nosní, krční)	28,68	32,15	0,56	0,62	1,12
foniatrie a audiologie	0,21	0,21	0,00	0,00	1,00
oční (oftalmologie)	39,18	54,24	0,76	1,05	1,38
stomatologie	1,10	125,20	0,02	2,43	113,82
kožní (dermatovenerologie)	23,45	36,69	0,45	0,71	1,56
klinická onkologie	5,00	16,60	0,10	0,32	3,32
radiační onkologie	11,30	16,15	0,22	0,31	1,43
dorostové	1,00	0,50	0,02	0,01	0,50
tělovýchovné lékařství	0,22	0,70	0,00	0,01	3,18
lékařská genetika	2,05	3,30	0,04	0,06	1,61
záchranná služba	0,05	-	0,00	-	-
dětská chirurgie	3,00	3,20	0,06	0,06	1,07



## 9. Ambulantní péče v lůžkových a ambulantních zařízeních v krajích - zdravotnictví celkem

Oddělení	Přepočtený počet		na 10 000 obyvatel		Počet ZPBD na 1 lékaře
	lékaři	ZPBD	lékaři	ZPBD	
praktický lékař pro dospělé	246,55	248,88	4,78	4,82	1,01
praktický lékař pro děti a dorost	100,16	92,65	1,94	1,80	0,93
praktický lékař stomatolog	283,80	269,96	5,50	5,23	0,95
praktický lékař gynekolog	48,70	55,15	0,94	1,07	1,13
nefrologie	2,60	2,60	0,05	0,05	1,00
klinická biochemie	9,12	115,41	0,18	2,24	12,65
klinická hematologie	4,70	23,93	0,09	0,46	5,09
radiologie a zobrazovací metody	71,91	163,97	1,39	3,18	2,28
ortopedická protetika	1,00	14,00	0,02	0,27	14,00
transfúzní služba	11,63	67,50	0,23	1,31	5,80
rehabilitace a fyzikální medicína	17,46	36,46	0,34	0,71	2,09
nukleární medicína	2,20	3,80	0,04	0,07	1,73
patologie	19,35	43,00	0,38	0,83	2,22
soudní lékařství	4,90	2,50	0,09	0,05	0,51
hygiena a epidemiologie	0,41	0,41	0,01	0,01	1,00
cévní chirurgie	1,00	1,00	0,02	0,02	1,00
mikrobiologie	10,12	59,32	0,20	1,15	5,86
pracovní lékařství	6,30	6,60	0,12	0,13	1,05
hemodialýza	16,65	61,35	0,32	1,19	3,68
dětská a dorostová psychiatrie	1,60	0,70	0,03	0,01	0,44
dětská kardiologie	1,40	1,50	0,03	0,03	1,07
dětská neurologie	2,10	2,40	0,04	0,05	1,14
dětská gynekologie	0,30	0,30	0,01	0,01	1,00
hyperbarická medic. a oxygenoterap.	1,00	1,00	0,02	0,02	1,00
léčba bolesti	0,95	-	0,02	-	-
ošetřovatelská péče	-	147,13	-	2,85	-
reprodukční medicína	1,70	6,00	0,03	0,12	3,53
AT - návykové nemoci	0,40	1,00	0,01	0,02	2,50
ortodontie	10,70	15,36	0,21	0,30	1,44
maxilofaciální chirurgie	5,57	7,12	0,11	0,14	1,28
ostatní oddělení	8,06	87,52	0,16	1,70	10,86
<b>celkem</b>	<b>1 374,10</b>	<b>2 323,68</b>	<b>26,63</b>	<b>45,03</b>	<b>1,69</b>

## 9. Ambulantní péče v lůžkových a ambulantních zařízeních v krajích - zdravotnictví celkem

Oddělení	Přepočtený počet		na 10 000 obyvatel		Počet ZPBD na 1 lékaře
	lékaři	ZPBD	lékaři	ZPBD	
<b>Kraj Vysočina</b>					
interna	71,85	99,95	1,41	1,96	1,39
kardiologie	12,95	21,80	0,25	0,43	1,68
revmatologie	4,30	4,30	0,08	0,08	1,00
diabetologie	9,15	8,70	0,18	0,17	0,95
gastroenterologie	7,35	6,18	0,14	0,12	0,84
endokrinologie	4,47	4,76	0,09	0,09	1,06
geriatrie	0,37	0,20	0,01	0,00	0,54
infekční	1,69	3,40	0,03	0,07	2,01
alergologie a klinická imunologie	14,10	13,80	0,28	0,27	0,98
pneumologie a ftizeologie	14,60	21,37	0,29	0,42	1,46
nervové (neurologie)	35,92	45,43	0,70	0,89	1,26
psychiatrie	25,82	12,80	0,51	0,25	0,50
sexuologie	0,10	0,50	0,00	0,01	5,00
dětské (pediatrie)	8,38	13,28	0,16	0,26	1,58
angiologie	0,20	0,70	0,00	0,01	3,50
ženské (gynekologie, porodnictví)	9,18	34,72	0,18	0,68	3,78
chirurgie	37,21	89,16	0,73	1,75	2,40
plastická chirurgie	0,05	0,05	0,00	0,00	1,00
anesteziologicko - resuscitační	36,70	48,46	0,72	0,95	1,32
ortopedie	29,43	30,29	0,58	0,59	1,03
urologie	13,58	18,28	0,27	0,36	1,35
ORL (ušní, nosní, krční)	23,26	31,80	0,46	0,62	1,37
foniatrie a audiologie	1,12	1,30	0,02	0,03	1,16
oční (oftalmologie)	33,20	40,65	0,65	0,80	1,22
stomatologie	31,30	180,67	0,61	3,54	5,77
kožní (dermatovenerologie)	21,30	31,45	0,42	0,62	1,48
klinická onkologie	4,42	5,00	0,09	0,10	1,13
radiační onkologie	7,03	27,00	0,14	0,53	3,84
lékařská genetika	0,60	0,20	0,01	0,00	0,33
praktický lékař pro dospělé	230,87	230,39	4,53	4,52	1,00
praktický lékař pro děti a dorost	104,30	102,67	2,04	2,01	0,98
praktický lékař stomatolog	282,91	286,66	5,54	5,62	1,01
praktický lékař gynekolog	55,72	59,16	1,09	1,16	1,06
nefrologie	0,70	0,20	0,01	0,00	0,29
klinická biochemie	9,40	88,40	0,18	1,73	9,40
klinická hematologie	0,60	14,30	0,01	0,28	23,83

### 9. Ambulantní péče v lůžkových a ambulantních zařízeních v krajích - zdravotnictví celkem

Oddělení	Přepočtený počet		na 10 000 obyvatel		Počet ZPBD na 1 lékaře
	lékaři	ZPBD	lékaři	ZPBD	
radiologie a zobrazovací metody	51,09	118,57	1,00	2,32	2,32
transfúzní služba	10,85	51,76	0,21	1,01	4,77
rehabilitace a fyzikální medicína	11,35	53,31	0,22	1,04	4,70
nukleární medicína	7,45	13,30	0,15	0,26	1,79
patologie	10,00	21,85	0,20	0,43	2,19
hygiena a epidemiologie	0,16	0,16	0,00	0,00	1,00
mikrobiologie	8,88	55,00	0,17	1,08	6,19
pracovní lékařství	2,00	3,50	0,04	0,07	1,75
hemodialýza	9,40	74,87	0,18	1,47	7,96
dětská a dorostová psychiatrie	1,30	-	0,03	-	-
operační sály	1,20	144,82	0,02	2,84	120,68
dětská kardiologie	1,80	1,80	0,04	0,04	1,00
dětská neurologie	1,20	2,11	0,02	0,04	1,76
krevní banka	-	0,26	-	0,01	-
ošetřovatelská péče	0,52	96,14	0,01	1,88	184,88
reprodukční medicína	2,40	4,00	0,05	0,08	1,67
AT - návykové nemoci	1,60	1,70	0,03	0,03	1,06
ortodoncie	1,00	1,00	0,02	0,02	1,00
doprava raněných,nemocných,rodiček	-	2,00	-	0,04	-
ostatní oddělení	2,45	131,11	0,05	2,57	53,51
<b>celkem</b>	<b>1 268,78</b>	<b>2 355,24</b>	<b>24,87</b>	<b>46,16</b>	<b>1,86</b>

## 9. Ambulantní péče v lůžkových a ambulantních zařízeních v krajích - zdravotnictví celkem

Oddělení	Přepočtený počet		na 10 000 obyvatel		Počet ZPBD na 1 lékaře
	lékaři	ZPBD	lékaři	ZPBD	
<b>Jihomoravský kraj</b>					
interna	258,06	411,20	2,21	3,51	1,59
kardiologie	30,98	42,92	0,26	0,37	1,39
revmatologie	17,04	16,97	0,15	0,15	1,00
diabetologie	15,75	14,90	0,13	0,13	0,95
gastroenterologie	16,16	26,30	0,14	0,22	1,63
endokrinologie	9,50	9,50	0,08	0,08	1,00
geriatrie	2,73	3,37	0,02	0,03	1,23
infekční	12,12	26,73	0,10	0,23	2,21
alergologie a klinická imunologie	57,61	97,15	0,49	0,83	1,69
pneumologie a ftizeologie	36,16	46,10	0,31	0,39	1,27
nervové (neurologie)	100,04	113,31	0,85	0,97	1,13
psychiatrie	76,27	34,00	0,65	0,29	0,45
sexuologie	5,50	4,70	0,05	0,04	0,85
nemoci z povolání	5,60	5,00	0,05	0,04	0,89
dětské (pediatrie)	16,57	30,75	0,14	0,26	1,86
angiologie	4,71	3,50	0,04	0,03	0,74
ženské (gynekologie, porodnictví)	60,49	120,30	0,52	1,03	1,99
novorozenecké (neonatologie)	0,81	3,30	0,01	0,03	4,07
chirurgie	134,75	229,92	1,15	1,96	1,71
neurochirurgie	4,10	6,00	0,04	0,05	1,46
plastická chirurgie	14,15	12,80	0,12	0,11	0,90
traumatologie	1,90	11,20	0,02	0,10	5,89
anesteziologicko - resuscitační	161,34	149,47	1,38	1,28	0,93
ortopedie	77,67	77,52	0,66	0,66	1,00
urologie	44,46	58,15	0,38	0,50	1,31
ORL (ušní, nosní, krční)	69,12	71,68	0,59	0,61	1,04
foniatrie a audiologie	12,20	15,81	0,10	0,14	1,30
oční (oftalmologie)	107,88	142,43	0,92	1,22	1,32
stomatologie	134,78	546,02	1,15	4,67	4,05
kožní (dermatovenerologie)	86,95	118,12	0,74	1,01	1,36
klinická onkologie	22,64	40,60	0,19	0,35	1,79
radiační onkologie	23,00	51,41	0,20	0,44	2,24
dorostové	0,05	-	0,00	-	-
tělovýchovné lékařství	3,70	2,66	0,03	0,02	0,72
lékařská genetika	14,71	40,80	0,13	0,35	2,77

## 9. Ambulantní péče v lůžkových a ambulantních zařízeních v krajích - zdravotnictví celkem

Oddělení	Přepočtený počet		na 10 000 obyvatel		Počet ZPBD na 1 lékaře
	lékaři	ZPBD	lékaři	ZPBD	
dětská chirurgie	3,50	8,25	0,03	0,07	2,36
praktický lékař pro dospělé	606,99	583,78	5,19	4,99	0,96
praktický lékař pro děti a dorost	239,24	240,50	2,04	2,06	1,01
praktický lékař stomatolog	789,67	645,11	6,75	5,51	0,82
praktický lékař gynekolog	144,65	145,48	1,24	1,24	1,01
nefrologie	4,58	4,79	0,04	0,04	1,05
klinická biochemie	41,66	317,75	0,36	2,72	7,63
klinická hematologie	28,02	118,90	0,24	1,02	4,24
radiologie a zobrazovací metody	224,33	390,19	1,92	3,33	1,74
ortopedická protetika	0,50	3,30	0,00	0,03	6,60
transfúzní služba	44,71	249,24	0,38	2,13	5,57
rehabilitace a fyzikální medicína	59,35	78,19	0,51	0,67	1,32
nukleární medicína	21,88	54,70	0,19	0,47	2,50
patologie	54,27	97,60	0,46	0,83	1,80
soudní lékařství	11,90	11,60	0,10	0,10	0,97
hygiena obecná a komunální	0,10	2,00	0,00	0,02	20,00
hygiena a epidemiologie	1,46	1,23	0,01	0,01	0,84
dětská onkologie a hematoonkologie	3,30	8,00	0,03	0,07	2,42
cévní chirurgie	0,20	-	0,00	-	-
dětské kožní (dermatovenerologie)	4,80	4,67	0,04	0,04	0,97
mikrobiologie	29,91	141,15	0,26	1,21	4,72
pracovní lékařství	0,90	-	0,01	-	-
hemodialýza	15,90	94,52	0,14	0,81	5,94
dětská a dorostová psychiatrie	7,90	2,00	0,07	0,02	0,25
centrální příjem	5,00	3,00	0,04	0,03	0,60
tkáňová banka	2,00	12,00	0,02	0,10	6,00
léčba popálenin	4,20	3,00	0,04	0,03	0,71
operační sály	1,80	208,54	0,02	1,78	115,86
dětské oční	3,57	9,25	0,03	0,08	2,59
funkční diagnostika	5,85	6,78	0,05	0,06	1,16
dětská urologie	0,10	-	0,00	-	-
dětská otorinolaryngologie	3,23	8,00	0,03	0,07	2,48
dětská kardiologie	6,07	7,75	0,05	0,07	1,28
dětská nefrologie	2,00	2,60	0,02	0,02	1,30
dětská neurologie	6,54	12,00	0,06	0,10	1,83
dětská gynekologie	0,20	1,00	0,00	0,01	5,00

### 9. Ambulantní péče v lůžkových a ambulantních zařízeních v krajích - zdravotnictví celkem

Oddělení	Přepočtený počet		na 10 000 obyvatel		Počet ZPBD na 1 lékaře
	lékaři	ZPBD	lékaři	ZPBD	
lékárenské	-	44,19	-	0,38	-
krevní banka	2,50	6,68	0,02	0,06	2,67
stacionář	0,90	3,30	0,01	0,03	3,67
léčba bolesti	2,50	4,00	0,02	0,03	1,60
ošetřovatelská péče	-	201,15	-	1,72	-
reprodukční medicína	12,55	33,38	0,11	0,29	2,66
AT - návykové nemoci	0,20	-	0,00	-	-
doprava raněných,nemocných,rodiček	-	2,00	-	0,02	-
ostatní oddělení	36,34	273,11	0,31	2,33	7,52
<b>celkem</b>	<b>4 074,77</b>	<b>6 629,27</b>	<b>34,82</b>	<b>56,66</b>	<b>1,63</b>

## 9. Ambulantní péče v lůžkových a ambulantních zařízeních v krajích - zdravotnictví celkem

Oddělení	Přepočtený počet		na 10 000 obyvatel		Počet ZPBD na 1 lékaře
	lékaři	ZPBD	lékaři	ZPBD	
<b>Olomoucký kraj</b>					
interna	77,41	133,90	1,22	2,10	1,73
kardiologie	24,13	28,50	0,38	0,45	1,18
revmatologie	8,25	7,14	0,13	0,11	0,87
diabetologie	18,38	16,29	0,29	0,26	0,89
gastroenterologie	13,85	22,30	0,22	0,35	1,61
endokrinologie	6,55	4,70	0,10	0,07	0,72
klinická farmakologie	2,65	-	0,04	-	-
geriatrie	2,40	1,20	0,04	0,02	0,50
infekční	2,20	1,75	0,03	0,03	0,80
alergologie a klinická imunologie	31,90	43,25	0,50	0,68	1,36
pneumologie a ftizeologie	20,52	30,70	0,32	0,48	1,50
nervové (neurologie)	54,57	69,84	0,86	1,10	1,28
psychiatrie	54,84	40,78	0,86	0,64	0,74
sexuologie	1,75	0,80	0,03	0,01	0,46
nemoci z povolání	0,30	0,50	0,00	0,01	1,67
dětské (pediatrie)	12,89	28,70	0,20	0,45	2,23
angiologie	1,25	1,20	0,02	0,02	0,96
ženské (gynekologie, porodnictví)	15,04	32,55	0,24	0,51	2,16
chirurgie	55,17	93,83	0,87	1,47	1,70
neurochirurgie	1,25	2,50	0,02	0,04	2,00
plastická chirurgie	11,52	10,00	0,18	0,16	0,87
kardiochirurgie	2,00	2,00	0,03	0,03	1,00
traumatologie	5,54	6,50	0,09	0,10	1,17
anesteziologicko - resuscitační	27,53	34,40	0,43	0,54	1,25
ortopedie	43,91	40,00	0,69	0,63	0,91
urologie	23,65	34,05	0,37	0,54	1,44
ORL (ušní, nosní, krční)	44,11	56,65	0,69	0,89	1,28
foniatrie a audiologie	1,50	1,50	0,02	0,02	1,00
oční (oftalmologie)	80,99	105,72	1,27	1,66	1,31
stomatologie	31,62	258,10	0,50	4,06	8,16
kožní (dermatovenerologie)	47,93	49,26	0,75	0,77	1,03
klinická onkologie	7,90	9,20	0,12	0,14	1,16
radiační onkologie	16,15	32,00	0,25	0,50	1,98
dorostové	0,75	-	0,01	-	-

## 9. Ambulantní péče v lůžkových a ambulantních zařízeních v krajích - zdravotnictví celkem

Oddělení	Přepočtený počet		na 10 000 obyvatel		Počet ZPBD na 1 lékaře
	lékaři	ZPBD	lékaři	ZPBD	
tělovýchovné lékařství	3,63	3,53	0,06	0,06	0,97
lékařská genetika	8,90	17,50	0,14	0,28	1,97
praktický lékař pro dospělé	381,30	373,08	5,99	5,86	0,98
praktický lékař pro děti a dorost	139,99	139,41	2,20	2,19	1,00
praktický lékař stomatolog	409,25	333,89	6,43	5,25	0,82
praktický lékař gynekolog	88,31	94,77	1,39	1,49	1,07
nefrologie	4,30	7,65	0,07	0,12	1,78
klinická biochemie	14,02	161,66	0,22	2,54	11,53
klinická hematologie	7,40	48,45	0,12	0,76	6,55
radiologie a zobrazovací metody	93,97	212,47	1,48	3,34	2,26
ortopedická protetika	-	1,00	-	0,02	-
transfúzní služba	13,65	106,78	0,21	1,68	7,82
rehabilitace a fyzikální medicína	34,65	27,23	0,54	0,43	0,79
nukleární medicína	9,75	18,00	0,15	0,28	1,85
patologie	27,49	42,65	0,43	0,67	1,55
soudní lékařství	7,12	9,00	0,11	0,14	1,26
hygiena a epidemiologie	1,00	1,00	0,02	0,02	1,00
cévní chirurgie	1,80	1,90	0,03	0,03	1,06
mikrobiologie	19,59	72,13	0,31	1,13	3,68
pracovní lékařství	6,85	7,00	0,11	0,11	1,02
hemodialýza	11,45	67,93	0,18	1,07	5,93
centrální příjem	12,21	40,60	0,19	0,64	3,33
tkáňová banka	2,45	7,55	0,04	0,12	3,08
operační sály	2,60	98,80	0,04	1,55	38,00
funkční diagnostika	0,50	0,50	0,01	0,01	1,00
dětská kardiologie	0,45	0,50	0,01	0,01	1,11
dětská neurologie	0,50	0,50	0,01	0,01	1,00
dětská gynekologie	0,20	0,20	0,00	0,00	1,00
krevní banka	0,80	4,00	0,01	0,06	5,00
léčba bolesti	0,10	0,10	0,00	0,00	1,00
ošetřovatelská péče	-	161,03	-	2,53	-
reprodukční medicína	1,75	2,20	0,03	0,03	1,26
ortodoncie	2,00	2,00	0,03	0,03	1,00
maxilofaciální chirurgie	8,55	12,90	0,13	0,20	1,51
ostatní oddělení	2,73	108,14	0,04	1,70	39,61
<b>celkem</b>	<b>2 069,66</b>	<b>3 385,86</b>	<b>32,52</b>	<b>53,21</b>	<b>1,64</b>



## 9. Ambulantní péče v lůžkových a ambulantních zařízeních v krajích - zdravotnictví celkem

Oddělení	Přepočtený počet		na 10 000 obyvatel		Počet ZPBD na 1 lékaře
	lékaři	ZPBD	lékaři	ZPBD	
<b>Zlínský kraj</b>					
interna	89,70	164,13	1,53	2,80	1,83
kardiologie	10,95	15,25	0,19	0,26	1,39
revmatologie	7,75	7,90	0,13	0,13	1,02
diabetologie	17,55	20,10	0,30	0,34	1,15
gastroenterologie	5,65	5,45	0,10	0,09	0,96
endokrinologie	7,70	8,90	0,13	0,15	1,16
geriatrie	0,50	1,00	0,01	0,02	2,00
infekční	2,30	4,50	0,04	0,08	1,96
alergologie a klinická imunologie	14,50	11,65	0,25	0,20	0,80
pneumologie a ftizeologie	19,14	27,39	0,33	0,47	1,43
nervové (neurologie)	32,81	35,04	0,56	0,60	1,07
psychiatrie	25,40	9,88	0,43	0,17	0,39
sexuologie	0,10	0,10	0,00	0,00	1,00
nemoci z povolání	2,03	1,80	0,03	0,03	0,89
dětské (pediatrie)	9,25	10,65	0,16	0,18	1,15
angiologie	2,50	1,50	0,04	0,03	0,60
ženské (gynekologie, porodnictví)	18,15	36,56	0,31	0,62	2,01
novorozenecké (neonatologie)	0,20	2,28	0,00	0,04	11,40
chirurgie	45,72	85,63	0,78	1,46	1,87
neurochirurgie	2,00	1,42	0,03	0,02	0,71
plastická chirurgie	4,80	3,00	0,08	0,05	0,63
traumatologie	3,05	13,00	0,05	0,22	4,26
anesteziologicko - resuscitační	40,25	48,10	0,69	0,82	1,20
ortopedie	25,67	28,15	0,44	0,48	1,10
urologie	20,15	26,05	0,34	0,44	1,29
ORL (ušní, nosní, krční)	29,41	36,23	0,50	0,62	1,23
foniatrie a audiologie	0,20	0,20	0,00	0,00	1,00
oční (oftalmologie)	74,25	98,72	1,27	1,68	1,33
stomatologie	24,60	234,90	0,42	4,01	9,55
kožní (dermatovenerologie)	26,30	29,55	0,45	0,50	1,12
klinická onkologie	8,25	14,20	0,14	0,24	1,72
radiační onkologie	7,60	15,51	0,13	0,26	2,04
tělovýchovné lékařství	1,50	1,00	0,03	0,02	0,67
lékařská genetika	3,31	8,00	0,06	0,14	2,42
praktický lékař pro dospělé	303,77	290,63	5,18	4,96	0,96

### 9. Ambulantní péče v lůžkových a ambulantních zařízeních v krajích - zdravotnictví celkem

Oddělení	Přepočtený počet		na 10 000 obyvatel		Počet ZPBD na 1 lékaře
	lékaři	ZPBD	lékaři	ZPBD	
praktický lékař pro děti a dorost	111,46	110,26	1,90	1,88	0,99
praktický lékař stomatolog	395,06	343,46	6,74	5,86	0,87
praktický lékař gynekolog	63,69	64,24	1,09	1,10	1,01
nefrologie	0,50	0,40	0,01	0,01	0,80
klinická biochemie	9,50	141,35	0,16	2,41	14,88
klinická hematologie	1,90	17,96	0,03	0,31	9,45
radiologie a zobrazovací metody	66,51	121,63	1,13	2,07	1,83
transfúzní služba	11,80	60,71	0,20	1,04	5,14
rehabilitace a fyzikální medicína	21,96	30,67	0,37	0,52	1,40
nukleární medicína	3,95	20,00	0,07	0,34	5,06
patologie	18,00	40,41	0,31	0,69	2,25
hygiena a epidemiologie	0,65	0,65	0,01	0,01	1,00
epidemiologie	0,60	10,15	0,01	0,17	16,92
mikrobiologie	8,10	50,60	0,14	0,86	6,25
pracovní lékařství	0,70	1,35	0,01	0,02	1,93
hemodialýza	8,59	32,55	0,15	0,56	3,79
dětská a dorostová psychiatrie	3,00	1,00	0,05	0,02	0,33
operační sály	1,10	79,67	0,02	1,36	72,43
dětská kardiologie	2,60	2,90	0,04	0,05	1,12
dětská neurologie	2,20	2,70	0,04	0,05	1,23
léčba bolesti	0,20	0,20	0,00	0,00	1,00
ošetřovatelská péče	0,12	83,10	0,00	1,42	692,50
reprodukční medicína	3,80	6,60	0,06	0,11	1,74
doprava raněných, nemocných, rodiček	-	1,82	-	0,03	-
ostatní oddělení	17,27	54,87	0,29	0,94	3,18
<b>celkem</b>	<b>1 640,27</b>	<b>2 577,62</b>	<b>27,98</b>	<b>43,96</b>	<b>1,57</b>

## 9. Ambulantní péče v lůžkových a ambulantních zařízeních v krajích - zdravotnictví celkem

Oddělení	Přepočtený počet		na 10 000 obyvatel		Počet ZPBD na 1 lékaře
	lékaři	ZPBD	lékaři	ZPBD	
<b>Moravskoslezský kraj</b>					
interna	157,02	282,40	1,29	2,31	1,80
kardiologie	52,79	82,62	0,43	0,68	1,57
revmatologie	18,54	18,84	0,15	0,15	1,02
diabetologie	28,44	38,98	0,23	0,32	1,37
gastroenterologie	25,36	41,13	0,21	0,34	1,62
endokrinologie	10,93	11,13	0,09	0,09	1,02
klinická farmakologie	0,92	2,50	0,01	0,02	2,72
geriatrie	1,60	2,58	0,01	0,02	1,61
infekční	4,20	8,41	0,03	0,07	2,00
alergologie a klinická imunologie	39,45	50,55	0,32	0,41	1,28
pneumologie a ftizeologie	40,53	83,72	0,33	0,69	2,07
nervové (neurologie)	99,85	126,89	0,82	1,04	1,27
psychiatrie	67,17	45,41	0,55	0,37	0,68
sexuologie	0,20	-	0,00	-	-
nemoci z povolání	14,00	20,60	0,11	0,17	1,47
dětské (pediatrie)	35,09	52,47	0,29	0,43	1,50
angiologie	1,30	1,00	0,01	0,01	0,77
ženské (gynekologie, porodnictví)	16,65	44,34	0,14	0,36	2,66
novorozenecké (neonatologie)	1,50	1,75	0,01	0,01	1,17
chirurgie	92,08	172,55	0,75	1,41	1,87
neurochirurgie	4,13	5,10	0,03	0,04	1,23
plastická chirurgie	16,18	16,90	0,13	0,14	1,04
kardiochirurgie	4,00	6,00	0,03	0,05	1,50
traumatologie	3,60	8,98	0,03	0,07	2,49
anesteziologicko - resuscitační	92,78	143,00	0,76	1,17	1,54
ortopedie	71,67	85,32	0,59	0,70	1,19
urologie	49,90	65,10	0,41	0,53	1,30
ORL (ušní, nosní, krční)	71,40	89,61	0,58	0,73	1,26
foniatrie a audiologie	1,75	2,50	0,01	0,02	1,43
oční (oftalmologie)	116,68	158,08	0,95	1,29	1,35
stomatologie	42,24	373,43	0,35	3,06	8,84
kožní (dermatovenerologie)	78,14	94,76	0,64	0,78	1,21
klinická onkologie	14,39	26,50	0,12	0,22	1,84
radiační onkologie	23,30	54,80	0,19	0,45	2,35
lékařská genetika	11,40	40,81	0,09	0,33	3,58
praktický lékař pro dospělé	613,13	620,06	5,02	5,07	1,01

## 9. Ambulantní péče v lůžkových a ambulantních zařízeních v krajích - zdravotnictví celkem

Oddělení	Přepočtený počet		na 10 000 obyvatel		Počet ZPBD na 1 lékaře
	lékaři	ZPBD	lékaři	ZPBD	
praktický lékař pro děti a dorost	230,05	236,25	1,88	1,93	1,03
praktický lékař stomatolog	754,54	480,37	6,18	3,93	0,64
praktický lékař gynekolog	171,03	189,97	1,40	1,55	1,11
nefrologie	3,75	5,38	0,03	0,04	1,43
klinická biochemie	20,07	319,53	0,16	2,62	15,92
klinická hematologie	17,48	92,49	0,14	0,76	5,29
radiologie a zobrazovací metody	151,62	386,37	1,24	3,16	2,55
ortopedická protetika	2,06	53,66	0,02	0,44	26,05
transfúzní služba	18,46	159,25	0,15	1,30	8,63
rehabilitace a fyzikální medicína	63,43	155,17	0,52	1,27	2,45
nukleární medicína	10,95	28,80	0,09	0,24	2,63
patologie	58,74	102,90	0,48	0,84	1,75
soudní lékařství	5,00	5,00	0,04	0,04	1,00
hygiena a epidemiologie	1,82	1,82	0,01	0,01	1,00
cévní chirurgie	1,30	1,00	0,01	0,01	0,77
mikrobiologie	6,30	45,61	0,05	0,37	7,24
pracovní lékařství	5,20	1,00	0,04	0,01	0,19
hemodialýza	14,02	123,54	0,11	1,01	8,81
dětská psychiatrie	2,00	0,50	0,02	0,00	0,25
centrální příjem	5,00	54,25	0,04	0,44	10,85
léčba popálenin	1,00	1,76	0,01	0,01	1,76
operační sály	2,93	178,10	0,02	1,46	60,78
funkční diagnostika	1,90	8,30	0,02	0,07	4,37
dětská kardiologie	1,60	1,50	0,01	0,01	0,94
dětská nefrologie	0,30	0,36	0,00	0,00	1,20
dětská neurologie	9,08	13,18	0,07	0,11	1,45
krevní banka	1,00	12,50	0,01	0,10	12,50
stacionář	0,07	2,61	0,00	0,02	37,29
hyperbarická medic. a oxygenoterap.	1,00	4,50	0,01	0,04	4,50
léčba bolesti	0,20	0,80	0,00	0,01	4,00
ošetřovatelská péče	1,32	243,67	0,01	1,99	184,60
reprodukční medicína	1,00	2,00	0,01	0,02	2,00
doprava raněných, nemocných, rodiček	-	6,50	-	0,05	-
maxilofaciální chirurgie	5,28	4,50	0,04	0,04	0,85
ostatní oddělení	7,20	237,54	0,06	1,94	32,99
<b>celkem</b>	<b>3 499,01</b>	<b>6 039,50</b>	<b>28,64</b>	<b>49,43</b>	<b>1,73</b>

## 10. Ambulantní péče v lůžkových a ambulantních zařízeních v ČR - zřizovatel MZ

Oddělení	Přepočtený počet		na 10 000 obyvatel		Počet ZPBD na 1 lékaře
	lékaři	ZPBD	lékaři	ZPBD	
interna	285,00	651,18	0,27	0,62	2,28
kardiologie	106,40	190,65	0,10	0,18	1,79
revmatologie	17,15	15,90	0,02	0,02	0,93
diabetologie	11,15	17,35	0,01	0,02	1,56
gastroenterologie	16,10	17,00	0,02	0,02	1,06
endokrinologie	16,57	10,50	0,02	0,01	0,63
klinická farmakologie	6,86	8,90	0,01	0,01	1,30
geriatrie	7,04	7,85	0,01	0,01	1,12
infekční	30,24	58,00	0,03	0,06	1,92
alergologie a klinická imunologie	68,76	157,75	0,07	0,15	2,29
pneumologie a ftizeologie	48,16	107,92	0,05	0,10	2,24
nervové (neurologie)	102,86	189,44	0,10	0,18	1,84
psychiatrie	50,65	74,42	0,05	0,07	1,47
sexuologie	6,60	8,00	0,01	0,01	1,21
nemoci z povolání	41,77	39,05	0,04	0,04	0,93
dětské (pediatrie)	84,37	170,75	0,08	0,16	2,02
ženské (gynekologie, porodnictví)	124,81	277,16	0,12	0,26	2,22
novorozenecké (neonatologie)	16,06	53,86	0,02	0,05	3,35
chirurgie	103,54	235,08	0,10	0,22	2,27
neurochirurgie	22,69	31,64	0,02	0,03	1,39
plastická chirurgie	30,29	38,81	0,03	0,04	1,28
kardiochirurgie	36,35	56,23	0,03	0,05	1,55
traumatologie	19,55	42,28	0,02	0,04	2,16
anesteziologicko - resuscitační	450,34	442,71	0,43	0,42	0,98
ortopedie	64,03	107,07	0,06	0,10	1,67
urologie	47,18	116,02	0,04	0,11	2,46
ORL (ušní, nosní, krční)	66,24	118,59	0,06	0,11	1,79
foniatrie a audiologie	6,40	13,00	0,01	0,01	2,03
oční (oftalmologie)	104,41	168,77	0,10	0,16	1,62
stomatologie	134,45	288,63	0,13	0,27	2,15
kožní (dermatovenerologie)	63,67	124,56	0,06	0,12	1,96
klinická onkologie	32,00	70,95	0,03	0,07	2,22
radiační onkologie	125,99	301,88	0,12	0,29	2,40
tělovýchovné lékařství	10,02	12,30	0,01	0,01	1,23
lékařská genetika	45,55	97,40	0,04	0,09	2,14
dětská chirurgie	16,70	41,02	0,02	0,04	2,46
praktický lékař pro dospělé	34,81	30,54	0,03	0,03	0,88

## 10. Ambulantní péče v lůžkových a ambulantních zařízeních v ČR - zřizovatel MZ

Oddělení	Přepočtený počet		na 10 000 obyvatel		Počet ZPBD na 1 lékaře
	lékaři	ZPBD	lékaři	ZPBD	
praktický lékař pro děti a dorost	13,58	26,49	0,01	0,03	1,95
praktický lékař stomatolog	8,40	6,34	0,01	0,01	0,75
praktický lékař gynekolog	1,20	1,60	0,00	0,00	1,33
nefrologie	9,30	35,01	0,01	0,03	3,76
klinická biochemie	70,76	556,10	0,07	0,53	7,86
klinická hematologie	87,93	321,92	0,08	0,31	3,66
radiologie a zobrazovací metody	404,96	729,21	0,39	0,69	1,80
ortopedická protetika	2,00	6,00	0,00	0,01	3,00
transfúzní služba	62,85	389,56	0,06	0,37	6,20
rehabilitace a fyzikální medicína	43,75	93,29	0,04	0,09	2,13
nukleární medicína	81,12	167,63	0,08	0,16	2,07
patologie	154,24	234,53	0,15	0,22	1,52
soudní lékařství	63,22	53,80	0,06	0,05	0,85
dětská onkologie a hematoonkologie	9,85	14,20	0,01	0,01	1,44
cévní chirurgie	1,68	5,75	0,00	0,01	3,42
dětské kožní (dermatovenerologie)	5,55	6,67	0,01	0,01	1,20
mikrobiologie	73,01	249,02	0,07	0,24	3,41
pracovní lékařství	11,05	14,00	0,01	0,01	1,27
hemodialýza	15,76	118,78	0,01	0,11	7,54
dětská a dorostová psychiatrie	8,60	8,00	0,01	0,01	0,93
centrální příjem	47,67	173,33	0,05	0,16	3,64
tkáňová banka	12,30	35,30	0,01	0,03	2,87
léčba popálenin	6,90	7,71	0,01	0,01	1,12
operační sály	3,11	401,23	0,00	0,38	129,01
dětské oční	13,35	17,13	0,01	0,02	1,28
funkční diagnostika	17,76	22,73	0,02	0,02	1,28
dětská otorinolaryngologie	8,42	19,00	0,01	0,02	2,26
dětská kardiologie	4,42	6,75	0,00	0,01	1,53
dětská nefrologie	1,60	2,10	0,00	0,00	1,31
dětská neurologie	14,65	37,93	0,01	0,04	2,59
dětská gynekologie	1,00	1,00	0,00	0,00	1,00
lékárenské	-	35,19	-	0,03	-
stacionář	4,50	3,35	0,00	0,00	0,74
léčba bolesti	12,28	10,90	0,01	0,01	0,89
ošetřovatelská péče	-	7,50	-	0,01	-
reprodukční medicína	2,22	6,00	0,00	0,01	2,70
AT - návykové nemoci	5,90	10,95	0,01	0,01	1,86

### 10. Ambulantní péče v lůžkových a ambulantních zařízeních v ČR - zřizovatel MZ

Oddělení	Přepočtený počet		na 10 000 obyvatel		Počet ZPBD na 1 lékaře
	lékaři	ZPBD	lékaři	ZPBD	
ortodoncie	4,75	6,00	0,00	0,01	1,26
doprava raněných,nemocných,rodiček	-	4,00	-	0,00	-
maxilofaciální chirurgie	8,73	11,50	0,01	0,01	1,32
ostatní oddělení	169,52	939,73	0,16	0,89	5,54
<b>celkem ČR</b>	<b>3 922,65</b>	<b>9 190,39</b>	<b>3,73</b>	<b>8,74</b>	<b>2,34</b>

## 11. Ambulantní péče v lůžkových a ambulantních zařízeních v ČR - zřizovatel kraj

Oddělení	Přepočtený počet		na 10 000 obyvatel		Počet ZPBD na 1 lékaře
	lékaři	ZPBD	lékaři	ZPBD	
interna	113,31	207,20	0,11	0,20	1,83
kardiologie	7,26	8,80	0,01	0,01	1,21
revmatologie	1,00	1,00	0,00	0,00	1,00
diabetologie	0,70	0,80	0,00	0,00	1,14
gastroenterologie	2,70	6,68	0,00	0,01	2,47
endokrinologie	1,43	1,43	0,00	0,00	1,00
geriatrie	1,20	1,88	0,00	0,00	1,57
infekční	8,11	17,90	0,01	0,02	2,21
alergologie a klinická imunologie	3,35	4,15	0,00	0,00	1,24
pneumologie a ftizeologie	18,99	45,98	0,02	0,04	2,42
nervové (neurologie)	36,19	58,38	0,03	0,06	1,61
psychiatrie	5,73	7,75	0,01	0,01	1,35
dětské (pediatrie)	19,58	38,55	0,02	0,04	1,97
ženské (gynekologie, porodnictví)	21,67	56,57	0,02	0,05	2,61
chirurgie	63,08	178,49	0,06	0,17	2,83
plastická chirurgie	1,80	1,75	0,00	0,00	0,97
traumatologie	1,50	6,00	0,00	0,01	4,00
anesteziologicko - resuscitační	77,36	137,73	0,07	0,13	1,78
ortopedie	29,46	39,33	0,03	0,04	1,34
urologie	19,29	34,90	0,02	0,03	1,81
ORL (ušní, nosní, krční)	24,05	42,29	0,02	0,04	1,76
foniatrie a audiologie	4,18	3,60	0,00	0,00	0,86
oční (oftalmologie)	23,46	44,13	0,02	0,04	1,88
stomatologie	3,00	5,79	0,00	0,01	1,93
kožní (dermatovenerologie)	14,67	30,02	0,01	0,03	2,05
klinická onkologie	6,37	13,50	0,01	0,01	2,12
radiační onkologie	10,23	28,00	0,01	0,03	2,74
praktický lékař pro dospělé	22,98	48,42	0,02	0,05	2,11
praktický lékař pro děti a dorost	8,08	7,26	0,01	0,01	0,90
praktický lékař stomatolog	9,85	14,63	0,01	0,01	1,49
praktický lékař gynekolog	6,23	8,00	0,01	0,01	1,28
nefrologie	1,60	2,53	0,00	0,00	1,58
klinická biochemie	18,17	237,53	0,02	0,23	13,07
klinická hematologie	3,46	41,64	0,00	0,04	12,03
radiologie a zobrazovací metody	123,98	280,14	0,12	0,27	2,26
transfúzní služba	29,41	170,88	0,03	0,16	5,81
rehabilitace a fyzikální medicína	24,32	106,33	0,02	0,10	4,37



### 11. Ambulantní péče v lůžkových a ambulantních zařízeních v ČR - zřizovatel kraj

Oddělení	Přepočtený počet		na 10 000 obyvatel		Počet ZPBD na 1 lékaře
	lékaři	ZPBD	lékaři	ZPBD	
nukleární medicína	14,80	38,80	0,01	0,04	2,62
patologie	29,66	59,45	0,03	0,06	2,00
mikrobiologie	14,19	103,88	0,01	0,10	7,32
pracovní lékařství	0,50	0,30	0,00	0,00	0,60
hemodialýza	17,94	174,10	0,02	0,17	9,70
dětská psychiatrie	1,00	1,00	0,00	0,00	1,00
centrální příjem	-	10,00	-	0,01	-
operační sály	3,33	305,88	0,00	0,29	91,86
funkční diagnostika	0,20	3,50	0,00	0,00	17,50
dětská kardiologie	0,75	1,20	0,00	0,00	1,60
dětská nefrologie	0,40	0,50	0,00	0,00	1,25
dětská neurologie	1,30	2,30	0,00	0,00	1,77
krevní banka	1,80	13,38	0,00	0,01	7,43
stacionář	0,90	3,30	0,00	0,00	3,67
hyperbarická med. a oxygenoterapie	0,40	1,10	0,00	0,00	2,75
léčba bolesti	0,20	0,80	0,00	0,00	4,00
ošetřovatelská péče	-	7,50	-	0,01	-
AT - návykové nemoci	0,60	0,60	0,00	0,00	1,00
doprava raněných, nemocných, rodiček	-	2,00	-	0,00	-
ostatní oddělení	20,88	298,41	0,02	0,28	14,29
<b>celkem ČR</b>	<b>876,60</b>	<b>2 967,96</b>	<b>0,83</b>	<b>2,82</b>	<b>3,39</b>

## 12. Ambulantní péče v lůžkových a ambulantních zařízeních v ČR - zřizovatel město, obec

Oddělení	Přepočtený počet		na 10 000 obyvatel		Počet ZPBD na 1 lékaře
	lékaři	ZPBD	lékaři	ZPBD	
interna	63,82	125,93	0,06	0,12	1,97
kardiologie	9,36	13,05	0,01	0,01	1,39
revmatologie	1,62	2,08	0,00	0,00	1,28
diabetologie	4,90	7,00	0,00	0,01	1,43
gastroenterologie	9,70	16,40	0,01	0,02	1,69
endokrinologie	1,60	2,00	0,00	0,00	1,25
geriatrie	0,53	1,08	0,00	0,00	2,04
alergologie a klinická imunologie	4,00	6,30	0,00	0,01	1,58
pneumologie a ftizeologie	9,10	17,70	0,01	0,02	1,95
nervové (neurologie)	16,80	24,97	0,02	0,02	1,49
psychiatrie	6,75	6,05	0,01	0,01	0,90
dětské (pediatrie)	13,43	16,23	0,01	0,02	1,21
angiologie	0,95	1,45	0,00	0,00	1,53
ženské (gynekologie, porodnictví)	10,21	21,27	0,01	0,02	2,08
chirurgie	72,02	154,18	0,07	0,15	2,14
neurochirurgie	0,90	2,00	0,00	0,00	2,22
plastická chirurgie	1,20	1,40	0,00	0,00	1,17
traumatologie	0,40	0,40	0,00	0,00	1,00
anesteziologicko - resuscitační	57,03	63,94	0,05	0,06	1,12
ortopedie	14,42	15,63	0,01	0,01	1,08
urologie	10,51	13,27	0,01	0,01	1,26
ORL (ušní, nosní, krční)	10,40	17,78	0,01	0,02	1,71
foniatrie a audiologie	0,10	-	0,00	-	-
oční (oftalmologie)	7,80	11,75	0,01	0,01	1,51
stomatologie	3,60	3,25	0,00	0,00	0,90
kožní (dermatovenerologie)	14,73	19,60	0,01	0,02	1,33
klinická onkologie	5,92	11,90	0,01	0,01	2,01
praktický lékař pro dospělé	57,34	54,77	0,05	0,05	0,96
praktický lékař pro děti a dorost	9,49	10,18	0,01	0,01	1,07
praktický lékař stomatolog	3,59	3,75	0,00	0,00	1,04
praktický lékař gynekolog	6,65	9,83	0,01	0,01	1,48
nefrologie	1,38	1,19	0,00	0,00	0,86
klinická biochemie	11,51	149,67	0,01	0,14	13,00
klinická hematologie	6,95	45,65	0,01	0,04	6,57
radiologie a zobrazovací metody	83,75	197,79	0,08	0,19	2,36
transfúzní služba	1,16	4,90	0,00	0,00	4,22
rehabilitace a fyzikální medicína	23,26	61,64	0,02	0,06	2,65

## 12. Ambulantní péče v lůžkových a ambulantních zařízeních v ČR - zřizovatel město, obec

Oddělení	Přepočtený počet		na 10 000 obyvatel		Počet ZPBD na 1 lékaře
	lékaři	ZPBD	lékaři	ZPBD	
nukleární medicína	4,00	12,00	0,00	0,01	3,00
patologie	7,81	10,00	0,01	0,01	1,28
soudní lékařství	0,60	-	0,00	-	-
mikrobiologie	2,20	10,78	0,00	0,01	4,90
hemodialýza	8,20	43,53	0,01	0,04	5,31
centrální příjem	-	5,50	-	0,01	-
operační sály	1,90	61,90	0,00	0,06	32,58
funkční diagnostika	0,30	2,00	0,00	0,00	6,67
dětská urologie	0,10	-	0,00	-	-
dětská kardiologie	1,15	1,25	0,00	0,00	1,09
dětská nefrologie	0,20	0,25	0,00	0,00	1,25
dětská neurologie	0,30	0,30	0,00	0,00	1,00
dětská gynekologie	0,20	1,00	0,00	0,00	5,00
lékárenské	-	9,00	-	0,01	-
krevní banka	1,79	2,40	0,00	0,00	1,34
hyperbarická med. a oxygenoterapie	1,00	4,50	0,00	0,00	4,50
léčba bolesti	1,54	1,50	0,00	0,00	0,97
ošetřovatelská péče	0,87	187,40	0,00	0,18	215,40
AT - návykové nemoci	2,70	2,80	0,00	0,00	1,04
doprava raněných,nemocných,rodiček	-	3,00	-	0,00	-
ostatní oddělení	8,60	82,32	0,01	0,08	9,57
<b>celkem ČR</b>	<b>600,34</b>	<b>1 557,41</b>	<b>0,57</b>	<b>1,48</b>	<b>2,59</b>

**13. Ambulantní péče v lůžkových a ambulantních zařízeních v ČR  
- zřizovatel fyzická osoba, církev, jiná právnická osoba**

Oddělení	Přepočtený počet		na 10 000 obyvatel		Počet ZPBD na 1 lékaře
	lékaři	ZPBD	lékaři	ZPBD	
bez specifikace	0,10	3,40	0,00	0,00	34,00
interna	1 198,41	1 629,49	1,14	1,55	1,36
kardiologie	332,15	421,68	0,32	0,40	1,27
revmatologie	117,40	102,85	0,11	0,10	0,88
diabetologie	222,65	223,83	0,21	0,21	1,01
gastroenterologie	179,61	244,72	0,17	0,23	1,36
endokrinologie	110,33	95,06	0,10	0,09	0,86
klinická farmakologie	6,95	8,40	0,01	0,01	1,21
geriatrie	8,84	7,27	0,01	0,01	0,82
infekční	26,72	35,54	0,03	0,03	1,33
alergologie a klinická imunologie	346,13	427,58	0,33	0,41	1,24
pneumologie a ftizeologie	295,73	400,82	0,28	0,38	1,36
nervové (neurologie)	632,03	633,06	0,60	0,60	1,00
psychiatrie	650,65	267,09	0,62	0,25	0,41
sexuologie	10,40	5,95	0,01	0,01	0,57
nemoci z povolání	21,63	23,40	0,02	0,02	1,08
dětské (pediatrie)	124,87	167,68	0,12	0,16	1,34
angiologie	26,06	22,20	0,02	0,02	0,85
ženské (gynekologie, porodnictví)	141,11	287,82	0,13	0,27	2,04
novorozenecké (neonatologie)	3,17	5,58	0,00	0,01	1,76
chirurgie	807,59	1 230,59	0,77	1,17	1,52
neurochirurgie	11,03	13,77	0,01	0,01	1,25
plastická chirurgie	109,93	168,70	0,10	0,16	1,53
kardiochirurgie	1,00	1,00	0,00	0,00	1,00
traumatologie	19,65	55,81	0,02	0,05	2,84
anesteziologicko - resuscitační	481,00	661,41	0,46	0,63	1,38
ortopedie	551,41	575,39	0,52	0,55	1,04
urologie	317,00	361,37	0,30	0,34	1,14
ORL (ušní, nosní, krční)	553,63	580,41	0,53	0,55	1,05
foniatrie a audiologie	32,24	38,34	0,03	0,04	1,19
oční (oftalmologie)	924,62	1 093,36	0,88	1,04	1,18
stomatologie	275,07	3 489,82	0,26	3,32	12,69
kožní (dermatovenerologie)	591,46	619,20	0,56	0,59	1,05
klinická onkologie	74,12	134,19	0,07	0,13	1,81
radiační onkologie	74,00	176,83	0,07	0,17	2,39
dorostové	2,62	0,72	0,00	0,00	0,27
tělovýchovné lékařství	19,63	14,24	0,02	0,01	0,73

### 13. Ambulantní péče v lůžkových a ambulantních zařízeních v ČR - zřizovatel fyzická osoba, církev, jiná právnická osoba

Oddělení	Přepočtený počet		na 10 000 obyvatel		Počet ZPBD na 1 lékaře
	lékaři	ZPBD	lékaři	ZPBD	
lékařská genetika	60,82	148,89	0,06	0,14	2,45
záchranná služba	0,05	-	0,00	-	-
dětská chirurgie	11,20	14,35	0,01	0,01	1,28
praktický lékař pro dospělé	5 083,18	4 772,15	4,84	4,54	0,94
praktický lékař pro děti a dorost	2 079,60	2 017,63	1,98	1,92	0,97
praktický lékař stomatolog	6 661,16	5 770,82	6,34	5,49	0,87
praktický lékař gynekolog	1 395,95	1 520,73	1,33	1,45	1,09
korektivní dermatologie	10,00	5,60	0,01	0,01	0,56
nefrologie	34,03	59,85	0,03	0,06	1,76
klinická biochemie	159,53	1 756,19	0,15	1,67	11,01
klinická hematologie	71,82	319,68	0,07	0,30	4,45
radiologie a zobrazovací metody	894,61	1 857,38	0,85	1,77	2,08
ortopedická protetika	12,29	150,46	0,01	0,14	12,24
transfúzní služba	120,00	681,09	0,11	0,65	5,68
rehabilitace a fyzikální medicína	472,64	613,75	0,45	0,58	1,30
nukleární medicína	47,45	138,66	0,05	0,13	2,92
patologie	223,15	494,96	0,21	0,47	2,22
soudní lékařství	13,90	14,50	0,01	0,01	1,04
hrudní chirurgie	2,00	1,00	0,00	0,00	0,50
hygiena obecná a komunální	0,10	-	0,00	-	-
hygiena a epidemiologie	12,44	12,11	0,01	0,01	0,97
cévní chirurgie	15,26	21,40	0,01	0,02	1,40
dětské kožní (dermatovenerologie)	1,95	0,70	0,00	0,00	0,36
epidemiologie	4,80	12,35	0,00	0,01	2,57
mikrobiologie	147,00	626,45	0,14	0,60	4,26
pracovní lékařství	79,43	78,51	0,08	0,07	0,99
hemodialýza	161,46	650,09	0,15	0,62	4,03
dětská a dorostová psychiatrie	37,40	12,60	0,04	0,01	0,34
centrální příjem	0,30	36,40	0,00	0,03	121,33
tkáňová banka	10,50	13,60	0,01	0,01	1,30
operační sály	10,06	481,35	0,01	0,46	47,85
dětské oční	2,00	2,03	0,00	0,00	1,02
funkční diagnostika	6,10	17,70	0,01	0,02	2,90
dětská urologie	0,40	0,20	0,00	0,00	0,50
dětská otorinolaringologie	1,50	1,50	0,00	0,00	1,00
dětská kardiologie	32,34	26,47	0,03	0,03	0,82
dětská nefrologie	3,05	2,76	0,00	0,00	0,90

### 13. Ambulantní péče v lůžkových a ambulantních zařízeních v ČR - zřizovatel fyzická osoba, církev, jiná právnická osoba

Oddělení	Přepočtený počet		na 10 000 obyvatel		Počet ZPBD na 1 lékaře
	lékaři	ZPBD	lékaři	ZPBD	
dětská neurologie	40,33	39,26	0,04	0,04	0,97
dětská gynekologie	0,50	0,50	0,00	0,00	1,00
lékárenské	-	1,00	-	0,00	-
zdravotnických prostředků	-	1,00	-	0,00	-
krevní banka	1,00	14,66	0,00	0,01	14,66
stacionář	2,22	7,61	0,00	0,01	3,43
hyperbarická medic. a oxygenoterap.	6,30	11,50	0,01	0,01	1,83
léčba bolesti	22,65	13,87	0,02	0,01	0,61
ošetřovatelská péče	11,14	2 491,53	0,01	2,37	223,66
reprodukční medicína	66,68	165,12	0,06	0,16	2,48
AT - návykové nemoci	5,24	8,55	0,00	0,01	1,63
ortodoncie	170,74	185,71	0,16	0,18	1,09
doprava raněných,nemocných,rodiček	-	15,32	-	0,01	-
maxilofaciální chirurgie	27,45	36,82	0,03	0,04	1,34
ostatní oddělení	181,57	826,08	0,17	0,79	4,55
<b>celkem ČR</b>	<b>27 716,23</b>	<b>40 381,01</b>	<b>26,37</b>	<b>38,41</b>	<b>1,46</b>

#### 14. Ambulantní péče v lůžkových a ambulantních zařízeních v ČR - zřizovatel ostatní centrální orgány

Oddělení	Přepočtený počet		na 10 000 obyvatel		Počet ZPBD na 1 lékaře
	lékaři	ZPBD	lékaři	ZPBD	
bez specifikace	-	1,00	-	0,00	-
interna	36,10	32,26	0,03	0,03	0,89
kardiologie	2,20	4,20	0,00	0,00	1,91
gastroenterologie	11,20	4,00	0,01	0,00	0,36
infekční	1,50	1,50	0,00	0,00	1,00
pneumologie a ftizeologie	1,53	1,85	0,00	0,00	1,21
nervové (neurologie)	21,61	35,65	0,02	0,03	1,65
psychiatrie	14,02	10,30	0,01	0,01	0,73
nemoci z povolání	4,10	3,50	0,00	0,00	0,85
angiologie	0,10	0,20	0,00	0,00	2,00
ženské (gynekologie, porodnictví)	7,00	8,70	0,01	0,01	1,24
chirurgie	14,46	20,10	0,01	0,02	1,39
neurochirurgie	6,05	4,40	0,01	0,00	0,73
plastická chirurgie	0,20	0,20	0,00	0,00	1,00
traumatologie	9,53	16,50	0,01	0,02	1,73
anesteziologicko - resuscitační	41,48	50,70	0,04	0,05	1,22
ortopedie	27,90	34,18	0,03	0,03	1,23
urologie	11,01	14,10	0,01	0,01	1,28
ORL (ušní, nosní, krční)	18,26	39,10	0,02	0,04	2,14
oční (oftalmologie)	26,77	33,11	0,03	0,03	1,24
stomatologie	6,50	6,60	0,01	0,01	1,02
kožní (dermatovenerologie)	11,33	18,60	0,01	0,02	1,64
klinická onkologie	3,80	3,00	0,00	0,00	0,79
tělovýchovné lékařství	2,60	-	0,00	-	-
praktický lékař pro dospělé	224,14	420,95	0,21	0,40	1,88
praktický lékař stomatolog	49,55	50,91	0,05	0,05	1,03
praktický lékař gynekolog	0,30	0,20	0,00	0,00	0,67
klinická biochemie	4,50	39,00	0,00	0,04	8,67
klinická hematologie	3,40	8,00	0,00	0,01	2,35
radiologie a zobrazovací metody	32,66	66,05	0,03	0,06	2,02
transfúzní služba	8,00	25,80	0,01	0,02	3,23
rehabilitace a fyzikální medicína	13,18	35,00	0,01	0,03	2,66
patologie	3,20	6,00	0,00	0,01	1,88
soudní lékařství	4,00	4,00	0,00	0,00	1,00
hygiena obecná a komunální	3,77	5,00	0,00	0,00	1,33

**14. Ambulantní péče v lůžkových a ambulantních zařízeních v ČR  
- zřizovatel ostatní centrální orgány**

Oddělení	Přepočtený počet		na 10 000 obyvatel		Počet ZPBD na 1 lékaře
	lékaři	ZPBD	lékaři	ZPBD	
cévní chirurgie	0,12	1,00	0,00	0,00	8,33
pracovní lékařství	1,90	2,00	0,00	0,00	1,05
operační sály	1,50	21,00	0,00	0,02	14,00
funkční diagnostika	2,50	2,50	0,00	0,00	1,00
stacionář	1,00	1,00	0,00	0,00	1,00
ošetřovatelská péče	-	1,00	-	0,00	-
ostatní oddělení	23,00	38,65	0,02	0,04	1,68
<b>celkem ČR</b>	<b>655,97</b>	<b>1 071,81</b>	<b>0,62</b>	<b>1,02</b>	<b>1,63</b>



## 15. Ambulantní péče v lůžkových zařízeních v ČR - zdravotnictví celkem

Oddělení	Přepočtený počet		na 10 000 obyvatel		Počet ZPBD na 1 lékaře
	lékaři	ZPBD	lékaři	ZPBD	
bez specifikace	-	0,40	-	0,00	-
interna	867,88	1 841,99	0,83	1,75	2,12
kardiologie	188,20	345,62	0,18	0,33	1,84
revmatologie	25,82	26,16	0,02	0,02	1,01
diabetologie	23,72	36,97	0,02	0,04	1,56
gastroenterologie	94,57	146,91	0,09	0,14	1,55
endokrinologie	5,20	6,13	0,00	0,01	1,18
klinická farmakologie	6,86	9,90	0,01	0,01	1,44
geriatrie	11,99	16,04	0,01	0,02	1,34
infekční	61,52	108,69	0,06	0,10	1,77
alergologie a klinická imunologie	79,81	175,65	0,08	0,17	2,20
pneumologie a ftizeologie	134,28	293,44	0,13	0,28	2,19
nervové (neurologie)	287,92	485,35	0,27	0,46	1,69
psychiatrie	91,79	116,76	0,09	0,11	1,27
sexuologie	8,60	12,00	0,01	0,01	1,40
nemoci z povolání	63,97	61,55	0,06	0,06	0,96
dětské (pediatrie)	198,88	351,06	0,19	0,33	1,77
angiologie	3,56	3,45	0,00	0,00	0,97
ženské (gynekologie, porodnictví)	233,84	487,64	0,22	0,46	2,09
novorozenecké (neonatologie)	19,23	59,44	0,02	0,06	3,09
chirurgie	436,40	1 114,79	0,42	1,06	2,55
neurochirurgie	36,94	50,21	0,04	0,05	1,36
plastická chirurgie	46,64	53,50	0,04	0,05	1,15
kardiochirurgie	37,35	57,23	0,04	0,05	1,53
traumatologie	50,23	120,89	0,05	0,11	2,41
anesteziologicko - resuscitační	1 015,11	1 298,48	0,97	1,24	1,28
ortopedie	235,06	346,04	0,22	0,33	1,47
urologie	146,00	285,92	0,14	0,27	1,96
ORL (ušní, nosní, krční)	185,06	322,42	0,18	0,31	1,74
foniatrie a audiologie	10,79	17,61	0,01	0,02	1,63
oční (oftalmologie)	260,17	398,80	0,25	0,38	1,53
stomatologie	163,04	331,67	0,16	0,32	2,03
kožní (dermatovenerologie)	138,72	265,36	0,13	0,25	1,91
klinická onkologie	88,94	187,90	0,08	0,18	2,11
radiační onkologie	180,82	459,21	0,17	0,44	2,54

## 15. Ambulantní péče v lůžkových zařízeních v ČR - zdravotnictví celkem

Oddělení	Přepočtený počet		na 10 000 obyvatel		Počet ZPBD na 1 lékaře
	lékaři	ZPBD	lékaři	ZPBD	
tělovýchovné lékařství	12,45	13,56	0,01	0,01	1,09
lékařská genetika	53,79	122,85	0,05	0,12	2,28
dětská chirurgie	21,70	51,17	0,02	0,05	2,36
praktický lékař pro dospělé	144,22	152,05	0,14	0,14	1,05
praktický lékař pro děti a dorost	56,12	77,48	0,05	0,07	1,38
praktický lékař stomatolog	30,01	33,27	0,03	0,03	1,11
praktický lékař gynekolog	57,50	102,22	0,05	0,10	1,78
nefrologie	18,03	61,63	0,02	0,06	3,42
klinická biochemie	179,55	1 886,75	0,17	1,79	10,51
klinická hematologie	139,58	620,32	0,13	0,59	4,44
radiologie a zobrazovací metody	1 117,85	2 326,82	1,06	2,21	2,08
ortopedická protetika	2,50	7,00	0,00	0,01	2,80
transfúzní služba	178,62	1 060,68	0,17	1,01	5,94
rehabilitace a fyzikální medicína	209,70	484,09	0,20	0,46	2,31
nukleární medicína	134,81	324,59	0,13	0,31	2,41
patologie	290,22	512,08	0,28	0,49	1,76
soudní lékařství	79,72	72,30	0,08	0,07	0,91
hrudní chirurgie	1,00	1,00	0,00	0,00	1,00
hygiena obecná a komunální	2,00	-	0,00	-	-
dětská onkologie a hematoonkologie	9,85	14,20	0,01	0,01	1,44
cévní chirurgie	2,50	8,15	0,00	0,01	3,26
dětské kožní (dermatovenerologie)	5,75	6,87	0,01	0,01	1,19
epidemiologie	0,60	10,15	0,00	0,01	16,92
mikrobiologie	167,01	696,38	0,16	0,66	4,17
pracovní lékařství	22,45	24,25	0,02	0,02	1,08
hemodialýza	76,19	523,06	0,07	0,50	6,87
dětská a dorostová psychiatrie	10,10	10,00	0,01	0,01	0,99
centrální příjem	47,97	225,23	0,05	0,21	4,70
tkáňová banka	12,50	36,30	0,01	0,03	2,90
léčba popálenin	6,90	7,71	0,01	0,01	1,12
operační sály	19,80	1 271,26	0,02	1,21	64,21
dětské oční	13,35	17,13	0,01	0,02	1,28
funkční diagnostika	23,26	45,73	0,02	0,04	1,97
dětská otorinolaryngologie	8,42	19,00	0,01	0,02	2,26

**15. Ambulantní péče v lůžkových zařízeních v ČR - zdravotnictví celkem**

Oddělení	Přepočtený počet		na 10 000 obyvatel		Počet ZPBD na 1 lékaře
	lékaři	ZPBD	lékaři	ZPBD	
dětská kardiologie	7,57	10,55	0,01	0,01	1,39
dětská nefrologie	2,80	3,10	0,00	0,00	1,11
dětská neurologie	19,15	43,51	0,02	0,04	2,27
dětská gynekologie	1,00	1,00	0,00	0,00	1,00
lékárenské	-	44,19	-	0,04	-
krevní banka	4,39	27,44	0,00	0,03	6,25
stacionář	5,40	6,65	0,01	0,01	1,23
hyperbarická medic. a oxygenoterap.	1,40	5,60	0,00	0,01	4,00
léčba bolesti	17,11	20,55	0,02	0,02	1,20
ošetřovatelská péče	0,92	113,98	0,00	0,11	123,89
reprodukční medicína	7,92	18,75	0,01	0,02	2,37
AT - návykové nemoci	6,70	12,55	0,01	0,01	1,87
ortodontie	4,75	6,00	0,00	0,01	1,26
doprava raněných,nemocných,rodiček	-	18,82	-	0,02	-
maxilofaciální chirurgie	13,30	17,62	0,01	0,02	1,32
ostatní oddělení	336,78	2 036,93	0,32	1,94	6,05
<b>celkem ČR</b>	<b>9 024,12</b>	<b>23 107,70</b>	<b>8,58</b>	<b>21,98</b>	<b>2,56</b>

**16. Ambulantní péče v samostatných ambulantních zařízeních v ČR  
- zdravotnictví celkem**

Oddělení	Přepočtený počet		na 10 000 obyvatel		Počet ZPBD na 1 lékaře
	lékaři	ZPBD	lékaři	ZPBD	
bez specifikace	0,10	4,00	0,00	0,00	40,00
interna	828,76	804,07	0,79	0,76	0,97
kardiologie	269,17	292,76	0,26	0,28	1,09
revmatologie	111,35	95,67	0,11	0,09	0,86
diabetologie	215,68	212,01	0,21	0,20	0,98
gastroenterologie	124,74	141,89	0,12	0,13	1,14
endokrinologie	124,73	102,86	0,12	0,10	0,82
klinická farmakologie	6,95	7,40	0,01	0,01	1,06
geriatrie	5,62	2,04	0,01	0,00	0,36
infekční	5,05	4,25	0,00	0,00	0,84
alergologie a klinická imunologie	342,43	420,13	0,33	0,40	1,23
pneumologie a ftizeologie	239,23	280,83	0,23	0,27	1,17
nervové (neurologie)	521,57	456,15	0,50	0,43	0,87
psychiatrie	636,01	248,85	0,61	0,24	0,39
sexuologie	8,40	1,95	0,01	0,00	0,23
nemoci z povolání	3,53	4,40	0,00	0,00	1,25
dětské (pediatrie)	43,37	42,15	0,04	0,04	0,97
angiologie	23,55	20,40	0,02	0,02	0,87
ženské (gynekologie, porodnictví)	70,96	163,88	0,07	0,16	2,31
chirurgie	624,29	703,65	0,59	0,67	1,13
neurochirurgie	3,73	1,60	0,00	0,00	0,43
plastická chirurgie	96,78	157,36	0,09	0,15	1,63
traumatologie	0,40	0,10	0,00	0,00	0,25
anesteziologicko - resuscitační	92,10	58,01	0,09	0,06	0,63
ortopedie	452,16	425,56	0,43	0,40	0,94
urologie	258,99	253,74	0,25	0,24	0,98
ORL (ušní, nosní, krční)	487,52	475,75	0,46	0,45	0,98
foniatrie a audiologie	32,13	37,33	0,03	0,04	1,16
oční (oftalmologie)	826,89	952,32	0,79	0,91	1,15
stomatologie	259,58	3 462,42	0,25	3,29	13,34
kožní (dermatovenerologie)	557,14	546,62	0,53	0,52	0,98
klinická onkologie	33,27	45,64	0,03	0,04	1,37
radiační onkologie	29,40	47,50	0,03	0,05	1,62
dorostové	2,62	0,72	0,00	0,00	0,27
tělovýchovné lékařství	19,80	12,98	0,02	0,01	0,66
lékařská genetika	52,58	123,44	0,05	0,12	2,35
záchranná služba	0,05	-	0,00	-	-

**16. Ambulantní péče v samostatných ambulantních zařízeních v ČR  
- zdravotnictví celkem**

Oddělení	Přepočtený počet		na 10 000 obyvatel		Počet ZPBD na 1 lékaře
	lékaři	ZPBD	lékaři	ZPBD	
dětská chirurgie	6,20	4,20	0,01	0,00	0,68
praktický lékař pro dospělé	5 278,23	5 174,78	5,02	4,92	0,98
praktický lékař pro děti a dorost	2 054,63	1 984,08	1,95	1,89	0,97
praktický lékař stomatolog	6 702,54	5 813,18	6,38	5,53	0,87
praktický lékař gynekolog	1 352,83	1 438,14	1,29	1,37	1,06
korektivní dermatologie	10,00	5,60	0,01	0,01	0,56
nefrologie	28,28	36,95	0,03	0,04	1,31
klinická biochemie	84,92	851,74	0,08	0,81	10,03
klinická hematologie	33,98	116,57	0,03	0,11	3,43
radiologie a zobrazovací metody	422,11	803,75	0,40	0,76	1,90
ortopedická protetika	11,79	149,46	0,01	0,14	12,68
transfúzní služba	42,80	211,55	0,04	0,20	4,94
rehabilitace a fyzikální medicína	367,45	425,92	0,35	0,41	1,16
nukleární medicína	12,56	32,50	0,01	0,03	2,59
patologie	127,84	292,86	0,12	0,28	2,29
soudní lékařství	2,00	-	0,00	-	-
hrudní chirurgie	1,00	-	0,00	-	-
hygiena obecná a komunální	1,87	5,00	0,00	0,00	2,67
hygiena a epidemiologie	12,44	12,11	0,01	0,01	0,97
cévní chirurgie	14,56	20,00	0,01	0,02	1,37
dětská dermatovenerologie	1,75	0,50	0,00	0,00	0,29
epidemiologie	4,20	2,20	0,00	0,00	0,52
mikrobiologie	69,39	293,75	0,07	0,28	4,23
pracovní lékařství	70,43	70,56	0,07	0,07	1,00
hemodialýza	127,17	463,44	0,12	0,44	3,64
dětská a dorostová psychiatrie	36,90	11,60	0,04	0,01	0,31
tkáňová banka	10,30	12,60	0,01	0,01	1,22
operační sály	0,10	0,10	0,00	0,00	1,00
dětské oční	2,00	2,03	0,00	0,00	1,02
funkční diagnostika	3,60	2,70	0,00	0,00	0,75
dětská urologie	0,50	0,20	0,00	0,00	0,40
dětská otorinolaringologie	1,50	1,50	0,00	0,00	1,00
dětská kardiologie	31,09	25,12	0,03	0,02	0,81
dětská nefrologie	2,45	2,51	0,00	0,00	1,02
dětská neurologie	37,43	36,28	0,04	0,03	0,97
dětská gynekologie	0,70	1,50	0,00	0,00	2,14
lékárenské	-	1,00	-	0,00	-

**16. Ambulantní péče v samostatných ambulantních zařízeních v ČR  
- zdravotnictví celkem**

Oddělení	Přepočtený počet		na 10 000 obyvatel		Počet ZPBD na 1 lékaře
	lékaři	ZPBD	lékaři	ZPBD	
zdravotnických prostředků	-	1,00	-	0,00	-
krevní banka	0,20	3,00	0,00	0,00	15,00
stacionář	3,22	8,61	0,00	0,01	2,67
hyperbarická med. a oxygenoterapie	6,30	11,50	0,01	0,01	1,83
léčba bolesti	19,56	6,52	0,02	0,01	0,33
ošetřovatelská péče	11,09	2 580,95	0,01	2,46	232,73
reprodukční medicína	60,98	152,37	0,06	0,14	2,50
AT - návykové nemoci	7,74	10,35	0,01	0,01	1,34
ortodoncie	170,74	185,71	0,16	0,18	1,09
doprava raněných,nemocných,rodiček	-	5,50	-	0,01	-
maxilofaciální chirurgie	22,88	30,70	0,02	0,03	1,34
ostatní oddělení	66,79	148,26	0,06	0,14	2,22
<b>celkem ČR</b>	<b>24 747,67</b>	<b>32 060,88</b>	<b>23,54</b>	<b>30,50</b>	<b>1,30</b>

## 17. Lůžková péče v ČR - zdravotnictví celkem

Oddělení	Přepočtený počet		na 10 000 obyvatel		Počet lůžek		Počet ZPBD na 1 lékaře
	lékaři	ZPBD	lékaři	ZPBD	celkem	na 10 000 obyv.	
bez specifikace	1,61	21,00	0,00	0,02	385	0,37	13,04
interna	1 762,18	5 147,50	1,68	4,90	9 644	9,17	2,92
kardiologie	298,75	915,17	0,28	0,87	1 095	1,04	3,06
revmatologie	18,70	31,02	0,02	0,03	89	0,08	1,66
diabetologie	21,50	28,00	0,02	0,03	57	0,05	1,30
gastroenterologie	39,78	66,77	0,04	0,06	154	0,15	1,68
klinická farmakologie	7,01	13,80	0,01	0,01	27	0,03	1,97
geriatrie	49,77	148,00	0,05	0,14	405	0,39	2,97
infekční	168,68	568,66	0,16	0,54	1 203	1,14	3,37
pneumologie a ftizeologie	302,77	867,87	0,29	0,83	2 586	2,46	2,87
nervové (neurologie)	574,61	1 537,54	0,55	1,46	2 989	2,84	2,68
psychiatrie	681,54	3 099,60	0,65	2,95	9 448	8,99	4,55
nemoci z povolání	2,24	3,00	0,00	0,00	9	0,01	1,34
dětské (pediatrie)	816,49	2 963,55	0,78	2,82	4 174	3,97	3,63
ženské (gynekologie, porodnictví)	901,29	3 022,40	0,86	2,88	4 797	4,56	3,35
novorozenecké (neonatologie)	169,24	867,74	0,16	0,83	945	0,90	5,13
chirurgie	1 408,56	4 460,59	1,34	4,24	7 157	6,81	3,17
neurochirurgie	177,27	648,85	0,17	0,62	686	0,65	3,66
plastická chirurgie	54,03	157,51	0,05	0,15	307	0,29	2,92
kardiochirurgie	223,81	935,11	0,21	0,89	585	0,56	4,18
traumatologie	151,04	395,65	0,14	0,38	610	0,58	2,62
anesteziologicko - resuscitační	784,08	3 143,18	0,75	2,99	904	0,86	4,01
ortopedie	627,36	1 521,73	0,60	1,45	2 955	2,81	2,43
urologie	307,55	700,19	0,29	0,67	1 424	1,35	2,28
ORL (ušní, nosní, krční)	299,30	590,00	0,28	0,56	1 113	1,06	1,97
foniatrie a audiologie	1,60	6,50	0,00	0,01	20	0,02	4,06
oční (oftalmologie)	201,26	358,14	0,19	0,34	447	0,43	1,78
stomatologie	26,70	70,95	0,03	0,07	107	0,10	2,66
kožní (dermatovenerologie)	118,07	236,83	0,11	0,23	616	0,59	2,01
klinická onkologie	67,78	172,24	0,06	0,16	399	0,38	2,54
radiační onkologie	125,86	349,53	0,12	0,33	858	0,82	2,78
dětská chirurgie	81,02	236,83	0,08	0,23	323	0,31	2,92
balneologie a fyziatrie	279,98	913,45	0,27	0,87	24 840	23,63	3,26
nefrologie	23,65	53,82	0,02	0,05	86	0,08	2,28
klinická hematologie	79,64	259,96	0,08	0,25	271	0,26	3,26

## 17. Lůžková péče v ČR - zdravotnictví celkem

Oddělení	Přepočtený počet		na 10 000 obyvatel		Počet lůžek		Počet ZPBD na 1 lékaře
	lékaři	ZPBD	lékaři	ZPBD	celkem	na 10 000 obyv.	
ortopedická protetika	1,50	8,02	0,00	0,01	30	0,03	5,35
rehabilitace a fyzikální medicína	320,95	1 220,24	0,31	1,16	4 372	4,16	3,80
nukleární medicína	8,50	44,80	0,01	0,04	95	0,09	5,27
hrudní chirurgie	5,40	10,00	0,01	0,01	23	0,02	1,85
dětská onkologie a hematoonkologie	30,28	118,14	0,03	0,11	123	0,12	3,90
cévní chirurgie	27,08	100,90	0,03	0,10	104	0,10	3,73
dětská a dorostová psychiatrie	26,12	124,33	0,02	0,12	319	0,30	4,76
léčba popálenin	31,95	135,86	0,03	0,13	137	0,13	4,25
dětské oční	8,91	30,58	0,01	0,03	81	0,08	3,43
dětská otorinolaryngologie	17,14	28,24	0,02	0,03	52	0,05	1,65
intenzivní péče	92,04	556,82	0,09	0,53	271	0,26	6,05
dětská neurologie	30,79	50,70	0,03	0,05	103	0,10	1,65
gerontopsychiatrie	5,50	32,60	0,01	0,03	115	0,11	5,93
DIP	40,87	225,80	0,04	0,21	192	0,18	5,52
paliativní péče	34,59	192,45	0,03	0,18	457	0,43	5,56
ošetřovatelská péče	669,91	3 866,71	0,64	3,68	14 160	13,47	5,77
dlouhodobá intenzivní ošetř. péče	20,11	125,97	0,02	0,12	163	0,16	6,26
AT - návykové nemoci	3,00	17,55	0,00	0,02	61	0,06	5,85
maxilofaciální chirurgie	13,77	23,85	0,01	0,02	50	0,05	1,73
sdílené interní obory	12,93	37,15	0,01	0,04	38	0,04	2,87
sdílené chirurgické obory	38,29	144,25	0,04	0,14	183	0,17	3,77
<b>celkem ČR</b>	<b>12 294,35</b>	<b>41 607,64</b>	<b>11,70</b>	<b>39,58</b>	<b>102 844</b>	<b>97,83</b>	<b>3,38</b>



## 18. Lůžková péče v krajích - zdravotnictví celkem

Oddělení	Přepočtený počet		na 10 000 obyvatel		Počet lůžek		Počet ZPBD na 1 lékaře
	lékaři	ZPBD	lékaři	ZPBD	celkem	na 10 000 obyv.	
<b>Hl. m. Praha</b>							
interna	202,77	578,41	1,63	4,65	997	8,02	2,85
kardiologie	136,93	421,78	1,10	3,39	456	3,67	3,08
revmatologie	17,70	29,02	0,14	0,23	77	0,62	1,64
diabetologie	18,50	20,50	0,15	0,16	29	0,23	1,11
gastroenterologie	23,00	29,35	0,19	0,24	64	0,51	1,28
geriatrie	5,00	29,50	0,04	0,24	76	0,61	5,90
infekční	22,67	100,81	0,18	0,81	219	1,76	4,45
pneumologie a ftizeologie	56,07	138,55	0,45	1,11	268	2,16	2,47
nervové (neurologie)	82,63	213,87	0,66	1,72	390	3,14	2,59
psychiatrie	146,19	479,49	1,18	3,86	1 449	11,66	3,28
dětské (pediatrie)	70,53	224,37	0,57	1,80	319	2,57	3,18
ženské (gynekologie, porodnictví)	124,06	584,90	1,00	4,70	789	6,35	4,71
novorozenecké (neonatologie)	52,79	315,28	0,42	2,54	310	2,49	5,97
chirurgie	203,83	642,83	1,64	5,17	794	6,39	3,15
neurochirurgie	47,60	190,94	0,38	1,54	213	1,71	4,01
plastická chirurgie	15,10	51,50	0,12	0,41	88	0,71	3,41
kardiochirurgie	93,67	378,01	0,75	3,04	260	2,09	4,04
traumatologie	6,20	11,75	0,05	0,09	27	0,22	1,90
anesteziologicko - resuscitační	110,78	626,81	0,89	5,04	184	1,48	5,66
ortopedie	104,24	295,36	0,84	2,38	633	5,09	2,83
urologie	50,99	135,72	0,41	1,09	233	1,87	2,66
ORL (ušní, nosní, krční)	54,84	111,62	0,44	0,90	198	1,59	2,04
foniatrie a audiologie	1,60	6,50	0,01	0,05	20	0,16	4,06
oční (oftalmologie)	11,84	63,30	0,10	0,51	68	0,55	5,35
stomatologie	12,20	52,10	0,10	0,42	62	0,50	4,27
kožní (dermatovenerologie)	20,55	32,00	0,17	0,26	95	0,76	1,56
klinická onkologie	13,61	18,51	0,11	0,15	50	0,40	1,36
radiační onkologie	20,65	58,00	0,17	0,47	146	1,17	2,81
dětská chirurgie	43,96	123,28	0,35	0,99	151	1,21	2,80
nefrologie	23,65	53,82	0,19	0,43	86	0,69	2,28
klinická hematologie	30,47	111,19	0,25	0,89	99	0,80	3,65
rehabilitace a fyzikální medicína	30,04	101,25	0,24	0,81	366	2,94	3,37
nukleární medicína	2,80	16,00	0,02	0,13	34	0,27	5,71
dětská onkologie a hematoonkologie	16,30	67,64	0,13	0,54	91	0,73	4,15

**18. Lůžková péče v krajích - zdravotnictví celkem**

Oddělení	Přepočtený počet		na 10 000 obyvatel		Počet lůžek		Počet ZPBD na 1 lékaře
	lékaři	ZPBD	lékaři	ZPBD	celkem	na 10 000 obyv.	
cévní chirurgie	16,70	78,50	0,13	0,63	61	0,49	4,70
dětská a dorostová psychiatrie	14,61	42,69	0,12	0,34	94	0,76	2,92
léčba popálenin	10,35	48,78	0,08	0,39	51	0,41	4,71
dětské oční	1,00	10,78	0,01	0,09	25	0,20	10,78
dětská otorinolaryngologie	8,31	14,77	0,07	0,12	23	0,19	1,78
dětská neurologie	18,50	25,90	0,15	0,21	48	0,39	1,40
DIP	11,50	59,95	0,09	0,48	43	0,35	5,21
paliativní péče	3,52	16,25	0,03	0,13	44	0,35	4,62
ošetřovatelská péče	110,22	527,89	0,89	4,25	1 928	15,51	4,79
dlouhodobá intenzivní ošetř. péče	2,01	13,42	0,02	0,11	20	0,16	6,68
AT - návykové nemoci	3,00	17,55	0,02	0,14	61	0,49	5,85
<b>celkem</b>	<b>2 073,48</b>	<b>7 170,44</b>	<b>16,68</b>	<b>57,68</b>	<b>11 739</b>	<b>94,43</b>	<b>3,46</b>

## 18. Lůžková péče v krajích - zdravotnictví celkem

Oddělení	Přepočtený počet		na 10 000 obyvatel		Počet lůžek		Počet ZPBD na 1 lékaře
	lékaři	ZPBD	lékaři	ZPBD	celkem	na 10 000 obyv.	
<b>Středočeský kraj</b>							
interna	226,11	557,96	1,74	4,28	1 201	9,22	2,47
geriatrie	2,00	7,01	0,02	0,05	22	0,17	3,51
infekční	8,14	17,00	0,06	0,13	65	0,50	2,09
pneumologie a ftizeologie	25,66	60,11	0,20	0,46	317	2,43	2,34
nervové (neurologie)	55,76	117,89	0,43	0,91	231	1,77	2,11
psychiatrie	37,60	229,35	0,29	1,76	680	5,22	6,10
dětské (pediatrie)	81,85	241,99	0,63	1,86	410	3,15	2,96
ženské (gynekologie, porodnictví)	112,37	287,72	0,86	2,21	515	3,95	2,56
novorozenecké (neonatalogie)	11,26	32,00	0,09	0,25	39	0,30	2,84
chirurgie	137,52	397,57	1,06	3,05	791	6,07	2,89
anesteziologicko - resuscitační	87,11	288,60	0,67	2,22	89	0,68	3,31
ortopedie	71,85	184,65	0,55	1,42	308	2,36	2,57
urologie	22,75	39,36	0,17	0,30	95	0,73	1,73
ORL (ušní, nosní, krční)	31,75	51,82	0,24	0,40	108	0,83	1,63
oční (oftalmologie)	31,61	37,90	0,24	0,29	65	0,50	1,20
kožní (dermatovenerologie)	8,85	20,24	0,07	0,16	47	0,36	2,29
klinická onkologie	7,60	24,94	0,06	0,19	59	0,45	3,28
radiační onkologie	5,09	7,00	0,04	0,05	20	0,15	1,38
dětská chirurgie	2,00	11,00	0,02	0,08	21	0,16	5,50
balneologie a fyziatrie	12,73	57,65	0,10	0,44	916	7,03	4,53
rehabilitace a fyzikální medicína	47,15	177,87	0,36	1,37	740	5,68	3,77
intenzivní péče	22,46	114,10	0,17	0,88	64	0,49	5,08
DIP	9,50	43,40	0,07	0,33	39	0,30	4,57
paliativní péče	3,40	20,15	0,03	0,15	45	0,35	5,93
ošetřovatelská péče	74,70	517,13	0,57	3,97	1 865	14,32	6,92
dlouhodobá intenzivní ošetř. péče	6,30	30,75	0,05	0,24	38	0,29	4,88
<b>celkem</b>	<b>1 143,12</b>	<b>3 575,16</b>	<b>8,78</b>	<b>27,45</b>	<b>8 790</b>	<b>67,49</b>	<b>3,13</b>

## 18. Lůžková péče v krajích - zdravotnictví celkem

Oddělení	Přepočtený počet		na 10 000 obyvatel		Počet lůžek		Počet ZPBD na 1 lékaře
	lékaři	ZPBD	lékaři	ZPBD	celkem	na 10 000 obyv.	
<b>Jihočeský kraj</b>							
interna	92,18	246,04	1,45	3,86	542	8,51	2,67
kardiologie	16,55	57,00	0,26	0,90	62	0,97	3,44
gastroenterologie	6,00	16,42	0,09	0,26	32	0,50	2,74
infekční	10,05	34,25	0,16	0,54	62	0,97	3,41
pneumologie a ftizeologie	15,79	41,85	0,25	0,66	132	2,07	2,65
nervové (neurologie)	28,37	60,50	0,45	0,95	156	2,45	2,13
psychiatrie	24,77	100,02	0,39	1,57	295	4,63	4,04
dětské (pediatrie)	57,72	189,79	0,91	2,98	281	4,41	3,29
ženské (gynekologie, porodnictví)	60,70	203,79	0,95	3,20	305	4,79	3,36
novorozenecké (neonatologie)	15,65	58,65	0,25	0,92	85	1,33	3,75
chirurgie	79,50	253,00	1,25	3,97	438	6,88	3,18
neurochirurgie	10,00	20,00	0,16	0,31	26	0,41	2,00
kardiochirurgie	8,00	79,55	0,13	1,25	43	0,68	9,94
traumatologie	15,00	62,22	0,24	0,98	82	1,29	4,15
anesteziologicko - resuscitační	30,32	150,95	0,48	2,37	39	0,61	4,98
ortopedie	28,38	83,35	0,45	1,31	160	2,51	2,94
urologie	16,76	57,60	0,26	0,90	100	1,57	3,44
ORL (ušní, nosní, krční)	16,57	32,12	0,26	0,50	50	0,79	1,94
oční (oftalmologie)	7,65	12,80	0,12	0,20	14	0,22	1,67
kožní (dermatovenerologie)	4,35	7,00	0,07	0,11	20	0,31	1,61
radiační onkologie	11,52	37,00	0,18	0,58	67	1,05	3,21
balneologie a fyziatrie	15,03	45,00	0,24	0,71	1 471	23,10	2,99
rehabilitace a fyzikální medicína	8,74	31,40	0,14	0,49	108	1,70	3,59
nukleární medicína	0,80	5,00	0,01	0,08	12	0,19	6,25
dětská a dorostová psychiatrie	6,36	55,14	0,10	0,87	150	2,36	8,67
paliativní péče	1,90	12,70	0,03	0,20	30	0,47	6,68
ošetřovatelská péče	39,85	208,39	0,63	3,27	699	10,98	5,23
dlouhodobá intenzivní ošetř. péče	0,20	3,50	0,00	0,05	5	0,08	17,50
<b>celkem</b>	<b>628,71</b>	<b>2 165,03</b>	<b>9,87</b>	<b>34,00</b>	<b>5 466</b>	<b>85,85</b>	<b>3,44</b>

## 18. Lůžková péče v krajích - zdravotnictví celkem

Oddělení	Přepočtený počet		na 10 000 obyvatel		Počet lůžek		Počet ZPBD na 1 lékaře
	lékaři	ZPBD	lékaři	ZPBD	celkem	na 10 000 obyv.	
<b>Plzeňský kraj</b>							
interna	125,90	316,39	2,20	5,52	697	12,15	2,51
kardiologie	10,92	39,37	0,19	0,69	42	0,73	3,61
klinická farmakologie	7,01	13,80	0,12	0,24	27	0,47	1,97
geriatrie	4,05	12,00	0,07	0,21	54	0,94	2,96
infekční	8,24	18,00	0,14	0,31	50	0,87	2,18
pneumologie a ftizeologie	20,59	60,00	0,36	1,05	184	3,21	2,91
nervové (neurologie)	25,67	56,40	0,45	0,98	149	2,60	2,20
psychiatrie	74,30	353,00	1,30	6,16	1 142	19,91	4,75
nemoci z povolání	2,24	3,00	0,04	0,05	9	0,16	1,34
dětské (pediatrie)	45,96	139,35	0,80	2,43	205	3,57	3,03
ženské (gynekologie, porodnictví)	55,99	179,64	0,98	3,13	282	4,92	3,21
novorozenecké (neonatologie)	14,88	72,25	0,26	1,26	96	1,67	4,86
chirurgie	94,03	302,02	1,64	5,27	478	8,34	3,21
neurochirurgie	16,88	50,00	0,29	0,87	51	0,89	2,96
plastická chirurgie	3,65	8,50	0,06	0,15	25	0,44	2,33
kardiochirurgie	16,50	61,00	0,29	1,06	34	0,59	3,70
anesteziologicko - resuscitační	22,07	111,54	0,38	1,95	35	0,61	5,05
ortopedie	32,88	87,47	0,57	1,53	156	2,72	2,66
urologie	13,65	23,60	0,24	0,41	56	0,98	1,73
ORL (ušní, nosní, krční)	7,86	22,00	0,14	0,38	56	0,98	2,80
oční (oftalmologie)	5,60	9,00	0,10	0,16	22	0,38	1,61
stomatologie	3,77	7,00	0,07	0,12	13	0,23	1,86
kožní (dermatovenerologie)	8,06	15,57	0,14	0,27	43	0,75	1,93
klinická onkologie	1,88	12,00	0,03	0,21	52	0,91	6,38
radiační onkologie	10,12	23,40	0,18	0,41	75	1,31	2,31
balneologie a fyziatrie	3,30	10,00	0,06	0,17	307	5,35	3,03
klinická hematologie	5,35	31,50	0,09	0,55	35	0,61	5,89
rehabilitace a fyzikální medicína	7,23	14,00	0,13	0,24	72	1,26	1,94
intenzivní péče	3,44	37,72	0,06	0,66	21	0,37	10,97
DIP	5,35	23,90	0,09	0,42	20	0,35	4,47
paliativní péče	1,80	14,25	0,03	0,25	28	0,49	7,92
ošetřovatelská péče	36,60	204,68	0,64	3,57	777	13,55	5,59

**18. Lůžková péče v krajích - zdravotnictví celkem**

Oddělení	Přepočtený počet		na 10 000 obyvatel		Počet lůžek		Počet ZPBD na 1 lékaře
	lékaři	ZPBD	lékaři	ZPBD	celkem	na 10 000 obyv.	
dlouhodobá intenzivní ošetř. péče	1,00	7,50	0,02	0,13	10	0,17	7,50
sdružené chirurgické obory	3,04	14,50	0,05	0,25	11	0,19	4,77
<b>celkem</b>	699,81	2 354,35	12,20	41,05	5 314	92,66	3,36

## 18. Lůžková péče v krajích - zdravotnictví celkem

Oddělení	Přepočtený počet		na 10 000 obyvatel		Počet lůžek		Počet ZPBD na 1 lékaře
	lékaři	ZPBD	lékaři	ZPBD	celkem	na 10 000 obyv.	
<b>Karlovarský kraj</b>							
interna	38,31	100,85	1,28	3,36	202	6,73	2,63
kardiologie	7,10	8,50	0,24	0,28	15	0,50	1,20
infekční	4,25	12,00	0,14	0,40	20	0,67	2,82
pneumologie a ftizeologie	2,60	9,50	0,09	0,32	20	0,67	3,65
nervové (neurologie)	18,12	37,80	0,60	1,26	69	2,30	2,09
psychiatrie	6,20	15,00	0,21	0,50	45	1,50	2,42
dětské (pediatrie)	23,50	103,40	0,78	3,44	150	4,99	4,40
ženské (gynekologie, porodnictví)	23,40	83,45	0,78	2,78	133	4,43	3,57
chirurgie	31,80	114,26	1,06	3,80	193	6,43	3,59
anesteziologicko - resuscitační	23,20	57,10	0,77	1,90	17	0,57	2,46
ortopedie	11,60	36,30	0,39	1,21	49	1,63	3,13
urologie	4,00	10,00	0,13	0,33	25	0,83	2,50
ORL (ušní, nosní, krční)	7,00	18,50	0,23	0,62	33	1,10	2,64
oční (oftalmologie)	13,10	15,40	0,44	0,51	10	0,33	1,18
kožní (dermatovenerologie)	4,40	8,50	0,15	0,28	25	0,83	1,93
radiační onkologie	4,60	13,00	0,15	0,43	40	1,33	2,83
balneologie a fyziatrie	137,07	409,63	4,56	13,64	12 360	411,58	2,99
rehabilitace a fyzikální medicína	4,60	16,50	0,15	0,55	45	1,50	3,59
DIP	3,50	19,25	0,12	0,64	30	1,00	5,50
ošetřovatelská péče	19,09	128,66	0,64	4,28	668	22,24	6,74
dlouhodobá intenzivní ošetř. péče	1,70	8,25	0,06	0,27	20	0,67	4,85
sdílené interní obory	4,40	16,00	0,15	0,53	7	0,23	3,64
sdílené chirurgické obory	2,00	29,80	0,07	0,99	11	0,37	14,90
<b>celkem</b>	<b>395,54</b>	<b>1 271,65</b>	<b>13,17</b>	<b>42,34</b>	<b>14 187</b>	<b>472,41</b>	<b>3,21</b>

## 18. Lůžková péče v krajích - zdravotnictví celkem

Oddělení	Přepočtený počet		na 10 000 obyvatel		Počet lůžek		Počet ZPBD na 1 lékaře
	lékaři	ZPBD	lékaři	ZPBD	celkem	na 10 000 obyv.	
<b>Ústecký kraj</b>							
interna	112,43	388,04	1,36	4,70	781	9,47	3,45
kardiologie	10,79	61,60	0,13	0,75	63	0,76	5,71
gastroenterologie	4,74	13,00	0,06	0,16	25	0,30	2,74
infekční	11,50	55,00	0,14	0,67	75	0,91	4,78
pneumologie a ftizeologie	14,17	45,00	0,17	0,55	128	1,55	3,18
nervové (neurologie)	38,39	134,65	0,47	1,63	265	3,21	3,51
psychiatrie	46,54	212,95	0,56	2,58	691	8,37	4,58
dětské (pediatrie)	81,17	335,20	0,98	4,06	480	5,82	4,13
ženské (gynekologie, porodnictví)	65,25	276,16	0,79	3,35	449	5,44	4,23
novorozenecké (neonatologie)	10,25	49,50	0,12	0,60	62	0,75	4,83
chirurgie	93,72	385,57	1,14	4,67	643	7,79	4,11
neurochirurgie	7,85	14,00	0,10	0,17	38	0,46	1,78
plastická chirurgie	0,30	0,52	0,00	0,01	6	0,07	1,73
traumatologie	13,00	20,00	0,16	0,24	54	0,65	1,54
anesteziologicko - resuscitační	37,35	155,95	0,45	1,89	43	0,52	4,18
ortopedie	31,78	91,55	0,39	1,11	180	2,18	2,88
urologie	16,44	53,93	0,20	0,65	114	1,38	3,28
ORL (ušní, nosní, krční)	17,03	32,28	0,21	0,39	66	0,80	1,90
oční (oftalmologie)	19,40	32,70	0,24	0,40	34	0,41	1,69
stomatologie	4,20	7,50	0,05	0,09	10	0,12	1,79
kožní (dermatovenerologie)	8,39	16,00	0,10	0,19	36	0,44	1,91
radiační onkologie	10,53	53,40	0,13	0,65	95	1,15	5,07
dětská chirurgie	5,15	20,00	0,06	0,24	29	0,35	3,88
balneologie a fyziatrie	14,51	51,78	0,18	0,63	1 093	13,25	3,57
ortopedická protetika	1,50	8,02	0,02	0,10	30	0,36	5,35
rehabilitace a fyzikální medicína	17,66	59,62	0,21	0,72	181	2,19	3,38
nukleární medicína	1,00	6,00	0,01	0,07	8	0,10	6,00
hrudní chirurgie	5,40	10,00	0,07	0,12	23	0,28	1,85
dětská a dorostová psychiatrie	2,50	13,50	0,03	0,16	50	0,61	5,40
intenzivní péče	14,92	79,60	0,18	0,96	39	0,47	5,34
gerontopsychiatrie	5,50	32,60	0,07	0,40	115	1,39	5,93



**18. Lůžková péče v krajích - zdravotnictví celkem**

Oddělení	Přepočtený počet		na 10 000 obyvatel		Počet lůžek		Počet ZPBD na 1 lékaře
	lékaři	ZPBD	lékaři	ZPBD	celkem	na 10 000 obyv.	
paliativní péče	4,80	19,36	0,06	0,23	41	0,50	4,03
ošetřovatelská péče	62,87	371,99	0,76	4,51	1 311	15,89	5,92
dlouhodobá intenzivní ošetř. péče	1,25	7,00	0,02	0,08	10	0,12	5,60
<b>celkem</b>	<b>792,28</b>	<b>3 113,97</b>	<b>9,60</b>	<b>37,74</b>	<b>7 268</b>	<b>88,08</b>	<b>3,93</b>

## 18. Lůžková péče v krajích - zdravotnictví celkem

Oddělení	Přepočtený počet		na 10 000 obyvatel		Počet lůžek		Počet ZPBD na 1 lékaře
	lékaři	ZPBD	lékaři	ZPBD	celkem	na 10 000 obyv.	
<b>Liberecký kraj</b>							
interna	69,89	191,26	1,59	4,36	366	8,34	2,74
kardiologie	19,00	37,63	0,43	0,86	52	1,19	1,98
revmatologie	1,00	2,00	0,02	0,05	12	0,27	2,00
diabetologie	3,00	7,50	0,07	0,17	28	0,64	2,50
infekční	3,10	7,00	0,07	0,16	26	0,59	2,26
pneumologie a ftizeologie	11,24	42,88	0,26	0,98	186	4,24	3,81
nervové (neurologie)	16,95	44,89	0,39	1,02	93	2,12	2,65
psychiatrie	8,50	18,25	0,19	0,42	51	1,16	2,15
dětské (pediatrie)	29,74	111,97	0,68	2,55	158	3,60	3,76
ženské (gynekologie, porodnictví)	34,68	107,68	0,79	2,46	185	4,22	3,10
novorozenecké (neonatologie)	3,90	24,83	0,09	0,57	28	0,64	6,37
chirurgie	44,22	129,01	1,01	2,94	223	5,08	2,92
neurochirurgie	10,10	40,36	0,23	0,92	33	0,75	4,00
plastická chirurgie	8,35	26,28	0,19	0,60	52	1,19	3,15
traumatologie	11,50	24,43	0,26	0,56	45	1,03	2,12
anesteziologicko - resuscitační	27,60	103,10	0,63	2,35	29	0,66	3,74
ortopedie	31,25	61,84	0,71	1,41	147	3,35	1,98
urologie	12,99	18,75	0,30	0,43	41	0,93	1,44
ORL (ušní, nosní, krční)	7,60	17,25	0,17	0,39	31	0,71	2,27
oční (oftalmologie)	5,20	11,00	0,12	0,25	17	0,39	2,12
stomatologie	4,00	3,35	0,09	0,08	8	0,18	0,84
kožní (dermatovenerologie)	4,00	5,00	0,09	0,11	26	0,59	1,25
klinická onkologie	1,50	6,00	0,03	0,14	20	0,46	4,00
radiační onkologie	1,50	7,00	0,03	0,16	24	0,55	4,67
balneologie a fyziatrie	6,30	5,10	0,14	0,12	618	14,09	0,81
rehabilitace a fyzikální medicína	5,50	26,50	0,13	0,60	67	1,53	4,82
cévní chirurgie	4,90	9,40	0,11	0,21	19	0,43	1,92
dětská a dorostová psychiatrie	2,65	13,00	0,06	0,30	25	0,57	4,91
intenzivní péče	5,00	34,45	0,11	0,79	18	0,41	6,89
DIP	4,90	26,80	0,11	0,61	20	0,46	5,47
ošetřovatelská péče	31,23	150,05	0,71	3,42	546	12,45	4,80

**18. Lůžková péče v krajích - zdravotnictví celkem**

Oddělení	Přepočtený počet		na 10 000 obyvatel		Počet lůžek		Počet ZPBD na 1 lékaře
	lékaři	ZPBD	lékaři	ZPBD	celkem	na 10 000 obyv.	
dlouhodobá intenzivní ošetř. péče	1,50	16,00	0,03	0,36	18	0,41	10,67
sdružené interní obory	8,53	21,15	0,19	0,48	31	0,71	2,48
sdružené chirurgické obory	20,25	65,15	0,46	1,49	97	2,21	3,22
<b>celkem</b>	461,57	1 416,86	10,52	32,30	3 340	76,15	3,07

## 18. Lůžková péče v krajích - zdravotnictví celkem

Oddělení	Přepočtený počet		na 10 000 obyvatel		Počet lůžek		Počet ZPBD na 1 lékaře
	lékaři	ZPBD	lékaři	ZPBD	celkem	na 10 000 obyv.	
<b>Královéhradecký kraj</b>							
bez specifikace	1,11	20,00	0,02	0,36	285	5,16	18,02
interna	96,60	325,98	1,75	5,91	585	10,60	3,37
kardiologie	13,90	66,00	0,25	1,20	78	1,41	4,75
geriatrie	6,60	21,09	0,12	0,38	27	0,49	3,20
infekční	7,09	26,04	0,13	0,47	47	0,85	3,67
pneumologie a ftizeologie	7,49	20,76	0,14	0,38	31	0,56	2,77
nervové (neurologie)	26,31	88,26	0,48	1,60	174	3,15	3,35
psychiatrie	14,88	67,06	0,27	1,22	167	3,03	4,51
dětské (pediatrie)	53,98	243,87	0,98	4,42	289	5,24	4,52
ženské (gynekologie, porodnictví)	45,44	148,00	0,82	2,68	263	4,77	3,26
chirurgie	75,45	225,10	1,37	4,08	373	6,76	2,98
neurochirurgie	19,25	76,10	0,35	1,38	77	1,40	3,95
plastická chirurgie	3,52	9,43	0,06	0,17	15	0,27	2,68
kardiochirurgie	22,21	87,00	0,40	1,58	53	0,96	3,92
anesteziologicko - resuscitační	22,18	123,49	0,40	2,24	35	0,63	5,57
ortopedie	34,56	83,90	0,63	1,52	151	2,74	2,43
urologie	19,71	60,53	0,36	1,10	102	1,85	3,07
ORL (ušní, nosní, krční)	14,26	40,72	0,26	0,74	70	1,27	2,86
oční (oftalmologie)	6,86	16,76	0,12	0,30	18	0,33	2,44
kožní (dermatovenerologie)	3,35	7,27	0,06	0,13	21	0,38	2,17
radiační onkologie	14,72	43,85	0,27	0,79	110	1,99	2,98
dětská chirurgie	8,50	20,50	0,15	0,37	27	0,49	2,41
balneologie a fyziatrie	15,77	69,24	0,29	1,25	1 111	20,13	4,39
klinická hematologie	13,04	46,97	0,24	0,85	65	1,18	3,60
rehabilitace a fyzikální medicína	27,59	110,34	0,50	2,00	358	6,49	4,00
dětské oční	1,50	9,00	0,03	0,16	30	0,54	6,00
intenzivní péče	8,50	38,77	0,15	0,70	16	0,29	4,56
paliativní péče	2,30	11,40	0,04	0,21	30	0,54	4,96
ošetřovatelská péče	25,67	198,87	0,47	3,60	756	13,70	7,75
sdužené chirurgické obory	13,00	34,80	0,24	0,63	64	1,16	2,68
<b>celkem</b>	<b>625,34</b>	<b>2 341,10</b>	<b>11,33</b>	<b>42,42</b>	<b>5 428</b>	<b>98,35</b>	<b>3,74</b>

## 18. Lůžková péče v krajích - zdravotnictví celkem

Oddělení	Přepočtený počet		na 10 000 obyvatel		Počet lůžek		Počet ZPBD na 1 lékaře
	lékaři	ZPBD	lékaři	ZPBD	celkem	na 10 000 obyv.	
<b>Pardubický kraj</b>							
interna	79,75	189,13	1,55	3,67	356	6,90	2,37
kardiologie	16,34	60,92	0,32	1,18	69	1,34	3,73
geriatrie	1,07	1,50	0,02	0,03	4	0,08	1,40
infekční	8,80	18,70	0,17	0,36	50	0,97	2,13
pneumologie a ftizeologie	16,39	65,16	0,32	1,26	243	4,71	3,98
nervové (neurologie)	31,81	85,15	0,62	1,65	160	3,10	2,68
psychiatrie	12,07	31,17	0,23	0,60	86	1,67	2,58
dětské (pediatrie)	47,68	141,44	0,92	2,74	222	4,30	2,97
ženské (gynekologie, porodnictví)	49,19	125,93	0,95	2,44	219	4,24	2,56
chirurgie	61,62	147,39	1,19	2,86	261	5,06	2,39
neurochirurgie	5,96	12,41	0,12	0,24	22	0,43	2,08
traumatologie	7,04	17,52	0,14	0,34	34	0,66	2,49
anesteziologicko - resuscitační	29,03	121,66	0,56	2,36	35	0,68	4,19
ortopedie	16,49	38,62	0,32	0,75	74	1,43	2,34
urologie	13,38	29,11	0,26	0,56	74	1,43	2,18
ORL (ušní, nosní, krční)	16,28	31,42	0,32	0,61	68	1,32	1,93
oční (oftalmologie)	11,21	19,00	0,22	0,37	17	0,33	1,69
kožní (dermatovenerologie)	3,13	7,05	0,06	0,14	20	0,39	2,25
radiační onkologie	8,28	14,00	0,16	0,27	46	0,89	1,69
dětská chirurgie	4,28	8,25	0,08	0,16	25	0,48	1,93
balneologie a fyziatrie	6,76	16,00	0,13	0,31	572	11,09	2,37
rehabilitace a fyzikální medicína	38,73	161,24	0,75	3,12	711	13,78	4,16
cévní chirurgie	5,48	13,00	0,11	0,25	24	0,47	2,37
intenzivní péče	7,99	53,05	0,15	1,03	24	0,47	6,64
DIP	1,00	16,25	0,02	0,31	10	0,19	16,25
paliativní péče	2,20	9,90	0,04	0,19	27	0,52	4,50
ošetřovatelská péče	48,45	242,35	0,94	4,70	894	17,33	5,00
dlouhodobá intenzivní ošetř. péče	0,50	8,80	0,01	0,17	10	0,19	17,60
maxilofaciální chirurgie	2,60	6,00	0,05	0,12	10	0,19	2,31
<b>celkem</b>	<b>553,51</b>	<b>1 692,12</b>	<b>10,73</b>	<b>32,79</b>	<b>4 367</b>	<b>84,63</b>	<b>3,06</b>

## 18. Lůžková péče v krajích - zdravotnictví celkem

Oddělení	Přepočtený počet		na 10 000 obyvatel		Počet lůžek		Počet ZPBD na 1 lékaře
	lékaři	ZPBD	lékaři	ZPBD	celkem	na 10 000 obyv.	
<b>Kraj Vysočina</b>							
interna	67,86	233,92	1,33	4,58	434	8,51	3,45
kardiologie	9,90	28,00	0,19	0,55	52	1,02	2,83
infekční	13,05	47,62	0,26	0,93	88	1,72	3,65
pneumologie a ftizeologie	17,31	52,35	0,34	1,03	144	2,82	3,02
nervové (neurologie)	31,07	78,57	0,61	1,54	149	2,92	2,53
psychiatrie	85,25	475,98	1,67	9,33	1 333	26,13	5,58
dětské (pediatrie)	42,38	185,25	0,83	3,63	263	5,15	4,37
ženské (gynekologie, porodnictví)	38,78	115,70	0,76	2,27	220	4,31	2,98
chirurgie	66,89	260,75	1,31	5,11	407	7,98	3,90
anesteziologicko - resuscitační	29,88	118,65	0,59	2,33	27	0,53	3,97
ortopedie	35,57	73,20	0,70	1,43	165	3,23	2,06
urologie	21,53	41,65	0,42	0,82	97	1,90	1,93
ORL (ušní, nosní, krční)	10,58	13,00	0,21	0,25	35	0,69	1,23
oční (oftalmologie)	11,40	22,70	0,22	0,44	37	0,73	1,99
kožní (dermatovenerologie)	10,10	26,00	0,20	0,51	50	0,98	2,57
radiační onkologie	8,98	19,00	0,18	0,37	66	1,29	2,12
rehabilitace a fyzikální medicína	15,80	55,81	0,31	1,09	146	2,86	3,53
intenzivní péče	4,00	26,00	0,08	0,51	10	0,20	6,50
ošetřovatelská péče	37,76	223,04	0,74	4,37	717	14,05	5,91
<b>celkem</b>	<b>558,09</b>	<b>2 097,19</b>	<b>10,94</b>	<b>41,10</b>	<b>4 440</b>	<b>87,02</b>	<b>3,76</b>

## 18. Lůžková péče v krajích - zdravotnictví celkem

Oddělení	Přepočtený počet		na 10 000 obyvatel		Počet lůžek		Počet ZPBD na 1 lékaře
	lékaři	ZPBD	lékaři	ZPBD	celkem	na 10 000 obyv.	
<b>Jihomoravský kraj</b>							
interna	248,40	765,33	2,12	6,54	1 228	10,50	3,08
geriatrie	11,10	22,60	0,09	0,19	59	0,50	2,04
infekční	38,23	122,68	0,33	1,05	258	2,20	3,21
pneumologie a ftizeologie	34,74	86,10	0,30	0,74	235	2,01	2,48
nervové (neurologie)	81,62	216,04	0,70	1,85	382	3,26	2,65
psychiatrie	66,24	296,75	0,57	2,54	894	7,64	4,48
dětské (pediatrie)	82,37	291,27	0,70	2,49	358	3,06	3,54
ženské (gynekologie, porodnictví)	92,39	255,16	0,79	2,18	467	3,99	2,76
novorozenecké (neonatologie)	24,49	121,62	0,21	1,04	142	1,21	4,97
chirurgie	222,07	713,80	1,90	6,10	983	8,40	3,21
neurochirurgie	24,38	96,56	0,21	0,83	88	0,75	3,96
plastická chirurgie	13,23	41,00	0,11	0,35	71	0,61	3,10
kardiochirurgie	35,00	151,60	0,30	1,30	90	0,77	4,33
traumatologie	60,16	182,81	0,51	1,56	228	1,95	3,04
anesteziologicko - resuscitační	131,07	462,09	1,12	3,95	136	1,16	3,53
ortopedie	82,76	169,67	0,71	1,45	314	2,68	2,05
urologie	43,81	89,00	0,37	0,76	167	1,43	2,03
ORL (ušní, nosní, krční)	47,85	98,65	0,41	0,84	154	1,32	2,06
oční (oftalmologie)	36,85	47,39	0,31	0,41	75	0,64	1,29
stomatologie	2,53	1,00	0,02	0,01	14	0,12	0,40
kožní (dermatovenerologie)	20,02	37,40	0,17	0,32	89	0,76	1,87
klinická onkologie	35,69	50,50	0,31	0,43	156	1,33	1,41
radiační onkologie	10,55	25,88	0,09	0,22	43	0,37	2,45
dětská chirurgie	17,13	53,80	0,15	0,46	70	0,60	3,14
balneologie a fyziatrie	5,35	20,75	0,05	0,18	306	2,62	3,88
rehabilitace a fyzikální medicína	31,64	96,10	0,27	0,82	276	2,36	3,04
nukleární medicína	2,00	6,20	0,02	0,05	13	0,11	3,10
dětská onkologie a hematoonkologie	13,98	50,50	0,12	0,43	32	0,27	3,61
léčba popálenin	13,40	50,00	0,11	0,43	56	0,48	3,73
dětské oční	6,41	10,80	0,05	0,09	26	0,22	1,68
dětská otorinolaryngologie	8,83	13,47	0,08	0,12	29	0,25	1,53
intenzivní péče	1,40	11,00	0,01	0,09	6	0,05	7,86
dětská neurologie	7,56	12,80	0,06	0,11	28	0,24	1,69

**18. Lůžková péče v krajích - zdravotnictví celkem**

Oddělení	Přepočtený počet		na 10 000 obyvatel		Počet lůžek		Počet ZPBD na 1 lékaře
	lékaři	ZPBD	lékaři	ZPBD	celkem	na 10 000 obyv.	
paliativní péče	5,90	34,90	0,05	0,30	72	0,62	5,92
ošetřovatelská péče	63,70	332,75	0,54	2,84	1 210	10,34	5,22
DIOP	4,90	21,00	0,04	0,18	19	0,16	4,29
<b>celkem</b>	<b>1 627,75</b>	<b>5 058,97</b>	<b>13,91</b>	<b>43,24</b>	<b>8 774</b>	<b>74,99</b>	<b>3,11</b>



## 18. Lůžková péče v krajích - zdravotnictví celkem

Oddělení	Přepočtený počet		na 10 000 obyvatel		Počet lůžek		Počet ZPBD na 1 lékaře
	lékaři	ZPBD	lékaři	ZPBD	celkem	na 10 000 obyv.	
<b>Olomoucký kraj</b>							
bez specifikace	0,50	1,00	0,01	0,02	100	1,57	2,00
interna	115,41	347,11	1,81	5,45	680	10,69	3,01
geriatrie	5,00	18,00	0,08	0,28	40	0,63	3,60
infekční	4,30	17,00	0,07	0,27	44	0,69	3,95
pneumologie a ftizeologie	29,34	93,14	0,46	1,46	280	4,40	3,17
nervové (neurologie)	43,44	114,61	0,68	1,80	266	4,18	2,64
psychiatrie	44,26	208,26	0,70	3,27	709	11,14	4,71
dětské (pediatrie)	56,91	229,65	0,89	3,61	318	5,00	4,04
ženské (gynekologie, porodnictví)	53,85	171,00	0,85	2,69	250	3,93	3,18
novorozenecké (neonatologie)	8,72	52,75	0,14	0,83	50	0,79	6,05
chirurgie	75,17	236,23	1,18	3,71	420	6,60	3,14
neurochirurgie	11,00	50,70	0,17	0,80	34	0,53	4,61
plastická chirurgie	1,60	2,00	0,03	0,03	3	0,05	1,25
kardiochirurgie	18,00	60,25	0,28	0,95	32	0,50	3,35
traumatologie	16,04	32,18	0,25	0,51	55	0,86	2,01
anesteziologicko - resuscitační	95,87	289,02	1,51	4,54	84	1,32	3,01
ortopedie	43,72	82,25	0,69	1,29	184	2,89	1,88
urologie	20,74	34,20	0,33	0,54	77	1,21	1,65
ORL (ušní, nosní, krční)	21,56	33,25	0,34	0,52	76	1,19	1,54
oční (oftalmologie)	8,55	12,94	0,13	0,20	23	0,36	1,51
kožní (dermatovenerologie)	10,20	23,80	0,16	0,37	57	0,90	2,33
radiační onkologie	9,72	20,00	0,15	0,31	54	0,85	2,06
balneologie a fyziatrie	24,35	70,23	0,38	1,10	2 255	35,44	2,88
klinická hematologie	16,23	39,00	0,26	0,61	34	0,53	2,40
rehabilitace a fyzikální medicína	18,45	65,46	0,29	1,03	259	4,07	3,55
nukleární medicína	1,00	5,00	0,02	0,08	10	0,16	5,00
intenzivní péče	7,92	39,00	0,12	0,61	15	0,24	4,92
paliativní péče	1,80	13,00	0,03	0,20	30	0,47	7,22
ošetřovatelská péče	30,30	185,48	0,48	2,91	673	10,58	6,12
maxilofaciální chirurgie	2,15	8,85	0,03	0,14	13	0,20	4,12
<b>celkem</b>	<b>796,10</b>	<b>2 555,36</b>	<b>12,51</b>	<b>40,16</b>	<b>7 125</b>	<b>111,97</b>	<b>3,21</b>

## 18. Lůžková péče v krajích - zdravotnictví celkem

Oddělení	Přepočtený počet		na 10 000 obyvatel		Počet lůžek		Počet ZPBD na 1 lékaře
	lékaři	ZPBD	lékaři	ZPBD	celkem	na 10 000 obyv.	
<b>Zlínský kraj</b>							
interna	100,62	333,91	1,72	5,70	563	9,60	3,32
geriatrie	4,00	9,05	0,07	0,15	30	0,51	2,26
infekční	8,36	21,25	0,14	0,36	48	0,82	2,54
pneumologie a ftizeologie	20,14	44,50	0,34	0,76	75	1,28	2,21
nervové (neurologie)	30,03	78,35	0,51	1,34	126	2,15	2,61
psychiatrie	45,89	320,60	0,78	5,47	959	16,36	6,99
dětské (pediatrie)	48,50	135,90	0,83	2,32	231	3,94	2,80
ženské (gynekologie, porodnictví)	50,19	174,44	0,86	2,98	259	4,42	3,48
novorozenecké (neonatologie)	7,80	58,51	0,13	1,00	58	0,99	7,50
chirurgie	70,81	218,34	1,21	3,72	394	6,72	3,08
neurochirurgie	4,50	7,53	0,08	0,13	13	0,22	1,67
plastická chirurgie	2,50	-	0,04	-	9	0,15	-
traumatologie	6,00	10,80	0,10	0,18	34	0,58	1,80
anesteziologicko - resuscitační	38,45	156,37	0,66	2,67	34	0,58	4,07
ortopedie	30,23	67,80	0,52	1,16	119	2,03	2,24
urologie	16,35	37,00	0,28	0,63	73	1,25	2,26
ORL (ušní, nosní, krční)	16,22	28,62	0,28	0,49	50	0,85	1,76
oční (oftalmologie)	6,94	27,15	0,12	0,46	11	0,19	3,91
kožní (dermatovenerologie)	4,90	15,50	0,08	0,26	36	0,61	3,16
klinická onkologie	3,50	47,79	0,06	0,82	32	0,55	13,65
radiační onkologie	1,00	-	0,02	-	6	0,10	-
balneologie a fyziatrie	20,21	75,02	0,34	1,28	2 088	35,61	3,71
rehabilitace a fyzikální medicína	6,20	28,90	0,11	0,49	70	1,19	4,66
intenzivní péče	7,40	49,20	0,13	0,84	20	0,34	6,65
DIP	3,00	23,25	0,05	0,40	20	0,34	7,75
paliativní péče	3,58	17,60	0,06	0,30	50	0,85	4,92
ošetřovatelská péče	34,15	216,06	0,58	3,69	729	12,43	6,33
dlouhodobá intenzivní ošetř. péče	0,50	5,75	0,01	0,10	8	0,14	11,50
<b>celkem</b>	<b>591,97</b>	<b>2 209,19</b>	<b>10,10</b>	<b>37,68</b>	<b>6 145</b>	<b>104,81</b>	<b>3,73</b>

## 18. Lůžková péče v krajích - zdravotnictví celkem

Oddělení	Přepočtený počet		na 10 000 obyvatel		Počet lůžek		Počet ZPBD na 1 lékaře
	lékaři	ZPBD	lékaři	ZPBD	celkem	na 10 000 obyv.	
<b>Moravskoslezský kraj</b>							
interna	185,95	573,17	1,52	4,69	1 012	8,28	3,08
kardiologie	57,32	134,37	0,47	1,10	206	1,69	2,34
gastroenterologie	6,04	8,00	0,05	0,07	33	0,27	1,32
geriatrie	10,95	27,25	0,09	0,22	93	0,76	2,49
infekční	20,90	71,31	0,17	0,58	151	1,24	3,41
pneumologie a ftizeologie	31,24	107,97	0,26	0,88	343	2,81	3,46
nervové (neurologie)	64,44	210,56	0,53	1,72	379	3,10	3,27
psychiatrie	68,85	291,72	0,56	2,39	947	7,75	4,24
dětské (pediatrie)	94,20	390,10	0,77	3,19	490	4,01	4,14
ženské (gynekologie, porodnictví)	95,00	308,83	0,78	2,53	461	3,77	3,25
novorozenecké (neonatologie)	19,50	82,35	0,16	0,67	75	0,61	4,22
chirurgie	151,93	434,72	1,24	3,56	759	6,21	2,86
neurochirurgie	19,75	90,25	0,16	0,74	91	0,74	4,57
plastická chirurgie	5,78	18,28	0,05	0,15	38	0,31	3,16
kardiochirurgie	30,43	117,70	0,25	0,96	73	0,60	3,87
traumatologie	16,10	33,94	0,13	0,28	51	0,42	2,11
anesteziologicko - resuscitační	99,17	377,85	0,81	3,09	117	0,96	3,81
ortopedie	72,05	165,77	0,59	1,36	315	2,58	2,30
urologie	34,45	69,74	0,28	0,57	170	1,39	2,02
ORL (ušní, nosní, krční)	29,90	58,75	0,24	0,48	118	0,97	1,96
oční (oftalmologie)	25,05	30,10	0,21	0,25	36	0,29	1,20
kožní (dermatovenerologie)	7,77	15,50	0,06	0,13	51	0,42	1,99
klinická onkologie	4,00	12,50	0,03	0,10	30	0,25	3,13
radiační onkologie	8,60	28,00	0,07	0,23	66	0,54	3,26
balneologie a fyziatrie	18,60	83,05	0,15	0,68	1 743	14,27	4,47
klinická hematologie	14,55	31,30	0,12	0,26	38	0,31	2,15
rehabilitace a fyzikální medicína	61,62	275,25	0,50	2,25	973	7,96	4,47
nukleární medicína	0,90	6,60	0,01	0,05	18	0,15	7,33
léčba popálenin	8,20	37,08	0,07	0,30	30	0,25	4,52
intenzivní péče	9,01	73,93	0,07	0,61	38	0,31	8,21
dětská neurologie	4,73	12,00	0,04	0,10	27	0,22	2,54
DIP	2,12	13,00	0,02	0,11	10	0,08	6,13
paliativní péče	3,39	22,94	0,03	0,19	60	0,49	6,77

**18. Lůžková péče v krajích - zdravotnictví celkem**

Oddělení	Přepočtený počet		na 10 000 obyvatel		Počet lůžek		Počet ZPBD na 1 lékaře
	lékaři	ZPBD	lékaři	ZPBD	celkem	na 10 000 obyv.	
ošetřovatelská péče	55,32	359,37	0,45	2,94	1 387	11,35	6,50
dlouhodobá intenzivní ošetř. péče	0,25	4,00	0,00	0,03	5	0,04	16,00
maxilofaciální chirurgie	9,02	9,00	0,07	0,07	27	0,22	1,00
<b>celkem</b>	<b>1 347,08</b>	<b>4 586,25</b>	<b>11,03</b>	<b>37,54</b>	<b>10 461</b>	<b>85,62</b>	<b>3,40</b>

## 19. Lůžková péče v ČR - zřizovatel MZ

Oddělení	Přepočtený počet		na 10 000 obyvatel		Počet lůžek		Počet ZPBD na 1 lékaře
	lékaři	ZPBD	lékaři	ZPBD	celkem	na 10 000 obyv.	
interna	408,46	1 236,99	0,39	1,18	1 981	1,88	3,03
kardiologie	152,55	511,31	0,15	0,49	551	0,52	3,35
revmatologie	17,70	29,02	0,02	0,03	77	0,07	1,64
diabetologie	18,50	20,50	0,02	0,02	29	0,03	1,11
gastroenterologie	11,30	18,35	0,01	0,02	28	0,03	1,62
klinická farmakologie	7,01	13,80	0,01	0,01	27	0,03	1,97
geriatrie	29,90	99,19	0,03	0,09	242	0,23	3,32
infekční	74,60	272,40	0,07	0,26	503	0,48	3,65
pneumologie a ftizeologie	118,49	292,66	0,11	0,28	653	0,62	2,47
nervové (neurologie)	163,14	458,09	0,16	0,44	795	0,76	2,81
psychiatrie	558,93	2 713,21	0,53	2,58	8 408	8,00	4,85
nemoci z povolání	2,24	3,00	0,00	0,00	9	0,01	1,34
dětské (pediatrie)	185,13	681,69	0,18	0,65	760	0,72	3,68
ženské (gynekologie, porodnictví)	214,10	873,12	0,20	0,83	1 251	1,19	4,08
novorozenecké (neonatologie)	116,29	632,55	0,11	0,60	651	0,62	5,44
chirurgie	367,29	1 093,20	0,35	1,04	1 410	1,34	2,98
neurochirurgie	127,59	490,95	0,12	0,47	483	0,46	3,85
plastická chirurgie	35,53	107,50	0,03	0,10	206	0,20	3,03
kardiochirurgie	201,98	800,86	0,19	0,76	506	0,48	3,97
traumatologie	59,44	127,15	0,06	0,12	202	0,19	2,14
anesteziologicko - resuscitační	220,16	1 061,16	0,21	1,01	305	0,29	4,82
ortopedie	189,67	518,17	0,18	0,49	959	0,91	2,73
urologie	121,92	273,38	0,12	0,26	480	0,46	2,24
ORL (ušní, nosní, krční)	117,48	242,97	0,11	0,23	414	0,39	2,07
foniatrie a audiologie	1,60	6,50	0,00	0,01	20	0,02	4,06
oční (oftalmologie)	54,78	127,66	0,05	0,12	165	0,16	2,33
stomatologie	18,50	60,10	0,02	0,06	89	0,08	3,25
kožní (dermatovenerologie)	50,15	87,84	0,05	0,08	242	0,23	1,75
klinická onkologie	51,18	81,01	0,05	0,08	258	0,25	1,58
radiační onkologie	63,41	162,25	0,06	0,15	426	0,41	2,56
dětská chirurgie	69,59	197,58	0,07	0,19	248	0,24	2,84
balneologie a fyziatrie	21,82	118,70	0,02	0,11	2 074	1,97	5,44
nefrologie	23,65	53,82	0,02	0,05	86	0,08	2,28

**19. Lůžková péče v ČR - zřizovatel MZ**

Oddělení	Přepočtený počet		na 10 000 obyvatel		Počet lůžek		Počet ZPBD na 1 lékaře
	lékaři	ZPBD	lékaři	ZPBD	celkem	na 10 000 obyv.	
klinická hematologie	74,64	252,66	0,07	0,24	259	0,25	3,39
rehabilitace a fyzikální medicína	89,36	383,76	0,09	0,37	1 346	1,28	4,29
nukleární medicína	4,70	27,60	0,00	0,03	62	0,06	5,87
dětská onkologie a hematoonkologie	30,28	118,14	0,03	0,11	123	0,12	3,90
cévní chirurgie	16,70	78,50	0,02	0,07	61	0,06	4,70
dětská a dorostová psychiatrie	20,17	103,38	0,02	0,10	280	0,27	5,13
léčba popálenin	31,95	135,86	0,03	0,13	137	0,13	4,25
dětské oční	7,41	21,58	0,01	0,02	51	0,05	2,91
dětská otorinolaryngologie	17,14	28,24	0,02	0,03	52	0,05	1,65
intenzivní péče	7,92	39,00	0,01	0,04	15	0,01	4,92
dětská neurologie	30,79	50,70	0,03	0,05	103	0,10	1,65
gerontopsychiatrie	3,00	23,60	0,00	0,02	85	0,08	7,87
ošetřovatelská péče	63,11	334,90	0,06	0,32	1 235	1,17	5,31
AT - návykové nemoci	3,00	17,55	0,00	0,02	61	0,06	5,85
maxilofaciální chirurgie	11,17	17,85	0,01	0,02	40	0,04	1,60
<b>celkem ČR</b>	<b>4 285,42</b>	<b>15 100,00</b>	<b>4,08</b>	<b>14,36</b>	<b>28 448</b>	<b>27,06</b>	<b>3,52</b>

## 20. Lůžková péče v ČR - zřizovatel kraj

Oddělení	Přepočtený počet		na 10 000 obyvatel		Počet lůžek		Počet ZPBD na 1 lékaře
	lékaři	ZPBD	lékaři	ZPBD	celkem	na 10 000 obyv.	
bez specifikace	1,11	20,00	0,00	0,02	285	0,27	18,02
interna	254,87	751,91	0,24	0,72	1 396	1,33	2,95
kardiologie	9,90	28,00	0,01	0,03	52	0,05	2,83
geriatrie	3,80	8,00	0,00	0,01	26	0,02	2,11
infekční	32,26	108,06	0,03	0,10	248	0,24	3,35
pneumologie a ftizeologie	63,64	246,27	0,06	0,23	805	0,77	3,87
nervové (neurologie)	86,57	231,15	0,08	0,22	513	0,49	2,67
psychiatrie	27,97	100,97	0,03	0,10	307	0,29	3,61
dětské (pediatrie)	137,77	542,71	0,13	0,52	756	0,72	3,94
ženské (gynekologie, porodnictví)	123,78	367,31	0,12	0,35	610	0,58	2,97
chirurgie	212,26	698,96	0,20	0,66	1 168	1,11	3,29
plastická chirurgie	0,80	5,78	0,00	0,01	6	0,01	7,23
anesteziologicko - resuscitační	143,04	456,79	0,14	0,43	124	0,12	3,19
ortopedie	90,03	173,55	0,09	0,17	392	0,37	1,93
urologie	48,53	95,99	0,05	0,09	240	0,23	1,98
ORL (ušní, nosní, krční)	42,50	71,15	0,04	0,07	139	0,13	1,67
oční (oftalmologie)	37,83	51,53	0,04	0,05	70	0,07	1,36
kožní (dermatovenerologie)	18,44	39,40	0,02	0,04	90	0,09	2,14
radiační onkologie	15,13	37,88	0,01	0,04	86	0,08	2,50
klinická hematologie	5,00	7,30	0,00	0,01	12	0,01	1,46
rehabilitace a fyzikální medicína	71,39	248,02	0,07	0,24	836	0,80	3,47
dětské oční	1,50	9,00	0,00	0,01	30	0,03	6,00
intenzivní péče	12,01	89,93	0,01	0,09	44	0,04	7,49
DIP	2,12	13,00	0,00	0,01	10	0,01	6,13
ošetřovatelská péče	124,53	731,95	0,12	0,70	2 565	2,44	5,88
DIOP	0,25	4,00	0,00	0,00	5	0,00	16,00
<b>celkem ČR</b>	<b>1 567,03</b>	<b>5 138,61</b>	<b>1,49</b>	<b>4,89</b>	<b>10 815</b>	<b>10,29</b>	<b>3,28</b>

## 21. Lůžková péče v ČR - zřizovatel město, obec

Oddělení	Přepočtený počet		na 10 000 obyvatel		Počet lůžek		Počet ZPBD na 1 lékaře
	lékaři	ZPBD	lékaři	ZPBD	celkem	na 10 000 obyv.	
interna	128,92	397,37	0,12	0,38	807	0,77	3,08
kardiologie	22,32	57,97	0,02	0,06	95	0,09	2,60
geriatrie	9,00	23,25	0,01	0,02	81	0,08	2,58
nervové (neurologie)	31,60	84,58	0,03	0,08	156	0,15	2,68
dětské (pediatrie)	39,76	165,60	0,04	0,16	288	0,27	4,16
ženské (gynekologie, porodnictví)	52,56	181,38	0,05	0,17	317	0,30	3,45
novorozenecké (neonatologie)	4,09	11,70	0,00	0,01	22	0,02	2,86
chirurgie	93,78	362,36	0,09	0,34	601	0,57	3,86
neurochirurgie	4,10	29,60	0,00	0,03	24	0,02	7,22
plastická chirurgie	8,35	26,28	0,01	0,02	52	0,05	3,15
traumatologie	33,06	122,35	0,03	0,12	136	0,13	3,70
anesteziologicko - resuscitační	43,57	147,91	0,04	0,14	44	0,04	3,39
ortopedie	34,67	81,77	0,03	0,08	177	0,17	2,36
urologie	13,99	30,70	0,01	0,03	65	0,06	2,19
ORL (ušní, nosní, krční)	11,30	22,40	0,01	0,02	50	0,05	1,98
oční (oftalmologie)	2,00	4,50	0,00	0,00	5	0,00	2,25
kožní (dermatovenerologie)	2,87	8,50	0,00	0,01	15	0,01	2,96
balneologie a fyziatrie	5,35	20,75	0,01	0,02	306	0,29	3,88
rehabilitace a fyzikální medicína	9,57	32,50	0,01	0,03	102	0,10	3,40
nukleární medicína	2,00	6,20	0,00	0,01	13	0,01	3,10
intenzivní péče	7,22	39,70	0,01	0,04	21	0,02	5,50
paliativní péče	1,38	10,78	0,00	0,01	30	0,03	7,81
ošetřovatelská péče	79,90	412,05	0,08	0,39	1 641	1,56	5,16
sdílené interní obory	8,53	21,15	0,01	0,02	31	0,03	2,48
<b>celkem ČR</b>	<b>649,89</b>	<b>2 301,35</b>	<b>0,62</b>	<b>2,19</b>	<b>5 079</b>	<b>4,83</b>	<b>3,54</b>



## 22. Lůžková péče v ČR - zřizovatel fyzická osoba, církev, jiná právnická osoba

Oddělení	Přepočtený počet		na 10 000 obyvatel		Počet lůžek		Počet ZPBD na 1 lékaře
	lékaři	ZPBD	lékaři	ZPBD	celkem	na 10 000 obyv.	
bez specifikace	0,50	1,00	0,00	0,00	100	0,10	2,00
interna	935,16	2 647,23	0,89	2,52	5 227	4,97	2,83
kardiologie	102,28	281,60	0,10	0,27	350	0,33	2,75
revmatologie	1,00	2,00	0,00	0,00	12	0,01	2,00
diabetologie	3,00	7,50	0,00	0,01	28	0,03	2,50
gastroenterologie	16,78	37,42	0,02	0,04	90	0,09	2,23
geriatrie	7,07	17,56	0,01	0,02	56	0,05	2,48
infekční	58,50	182,20	0,06	0,17	390	0,37	3,11
pneumologie a ftizeologie	120,64	328,94	0,11	0,31	1 128	1,07	2,73
nervové (neurologie)	277,00	714,37	0,26	0,68	1 433	1,36	2,58
psychiatrie	77,10	223,42	0,07	0,21	605	0,58	2,90
dětské (pediatrie)	453,83	1 573,55	0,43	1,50	2 370	2,25	3,47
ženské (gynekologie, porodnictví)	508,35	1 595,09	0,48	1,52	2 603	2,48	3,14
novorozenecké (neonatologie)	48,86	223,49	0,05	0,21	272	0,26	4,57
chirurgie	699,72	2 153,59	0,67	2,05	3 738	3,56	3,08
neurochirurgie	38,41	94,30	0,04	0,09	132	0,13	2,46
plastická chirurgie	9,35	17,95	0,01	0,02	43	0,04	1,92
kardiochirurgie	21,83	134,25	0,02	0,13	79	0,08	6,15
traumatologie	58,54	146,15	0,06	0,14	272	0,26	2,50
anesteziologicko - resuscitační	354,81	1 363,67	0,34	1,30	392	0,37	3,84
ortopedie	303,64	726,74	0,29	0,69	1 362	1,30	2,39
urologie	118,41	292,27	0,11	0,28	614	0,58	2,47
ORL (ušní, nosní, krční)	121,26	229,73	0,12	0,22	451	0,43	1,89
oční (oftalmologie)	100,21	159,95	0,10	0,15	170	0,16	1,60
stomatologie	8,20	10,85	0,01	0,01	18	0,02	1,32
kožní (dermatovenerologie)	41,42	89,09	0,04	0,08	227	0,22	2,15
klinická onkologie	16,60	91,23	0,02	0,09	141	0,13	5,50
radiační onkologie	47,32	149,40	0,05	0,14	346	0,33	3,16
dětská chirurgie	11,43	39,25	0,01	0,04	75	0,07	3,43
balneologie a fyziatrie	245,83	747,25	0,23	0,71	21 805	20,74	3,04
ortopedická protetika	1,50	8,02	0,00	0,01	30	0,03	5,35
rehabilitace a fyzikální medicína	142,18	522,96	0,14	0,50	1 900	1,81	3,68
nukleární medicína	1,80	11,00	0,00	0,01	20	0,02	6,11
hrudní chirurgie	5,40	10,00	0,01	0,01	23	0,02	1,85
cévní chirurgie	10,38	22,40	0,01	0,02	43	0,04	2,16

**22. Lůžková péče v ČR - zřizovatel fyzická osoba, církev, jiná právnická osoba**

Oddělení	Přepočtený počet		na 10 000 obyvatel		Počet lůžek		Počet ZPBD na 1 lékaře
	lékaři	ZPBD	lékaři	ZPBD	celkem	na 10 000 obyv.	
dětská a dorostová psychiatrie	5,95	20,95	0,01	0,02	39	0,04	3,52
intenzivní péče	64,89	388,19	0,06	0,37	191	0,18	5,98
gerontopsychiatrie	2,50	9,00	0,00	0,01	30	0,03	3,60
DIP	38,75	212,80	0,04	0,20	182	0,17	5,49
paliativní péče	33,21	181,67	0,03	0,17	427	0,41	5,47
ošetřovatelská péče	397,37	2 356,44	0,38	2,24	8 608	8,19	5,93
DIOP	18,86	114,97	0,02	0,11	148	0,14	6,10
maxilofaciální chirurgie	2,60	6,00	0,00	0,01	10	0,01	2,31
sdužené interní obory	4,40	16,00	0,00	0,02	7	0,01	3,64
sdužené chirurgické obory	38,29	144,25	0,04	0,14	183	0,17	3,77
<b>celkem ČR</b>	<b>5 575,13</b>	<b>18 305,69</b>	<b>5,30</b>	<b>17,41</b>	<b>56 370</b>	<b>53,62</b>	<b>3,28</b>

## 23. Lůžková péče v ČR - zřizovatel ostatní centrální orgány

Oddělení	Přepočtený počet		na 10 000 obyvatel		Počet lůžek		Počet ZPBD na 1 lékaře
	lékaři	ZPBD	lékaři	ZPBD	celkem	na 10 000 obyv.	
interna	34,77	114,00	0,03	0,11	233	0,22	3,28
kardiologie	11,70	36,29	0,01	0,03	47	0,04	3,10
gastroenterologie	11,70	11,00	0,01	0,01	36	0,03	0,94
infekční	3,32	6,00	0,00	0,01	62	0,06	1,81
nervové (neurologie)	16,30	49,35	0,02	0,05	92	0,09	3,03
psychiatrie	17,54	62,00	0,02	0,06	128	0,12	3,53
ženské (gynekologie, porodnictví)	2,50	5,50	0,00	0,01	16	0,02	2,20
chirurgie	35,51	152,48	0,03	0,15	240	0,23	4,29
neurochirurgie	7,17	34,00	0,01	0,03	47	0,04	4,74
anesteziologicko - resuscitační	22,50	113,65	0,02	0,11	39	0,04	5,05
ortopedie	9,35	21,50	0,01	0,02	65	0,06	2,30
urologie	4,70	7,85	0,00	0,01	25	0,02	1,67
ORL (ušní, nosní, krční)	6,76	23,75	0,01	0,02	59	0,06	3,51
oční (oftalmologie)	6,44	14,50	0,01	0,01	37	0,04	2,25
kožní (dermatovenerologie)	5,19	12,00	0,00	0,01	42	0,04	2,31
balneologie a fyziatrie	6,98	26,75	0,01	0,03	655	0,62	3,83
rehabilitace a fyzikální medicína	8,45	33,00	0,01	0,03	188	0,18	3,91
ošetřovatelská péče	5,00	31,37	0,00	0,03	111	0,11	6,27
DIOP	1,00	7,00	0,00	0,01	10	0,01	7,00
<b>celkem ČR</b>	<b>216,88</b>	<b>761,99</b>	<b>0,21</b>	<b>0,72</b>	<b>2 132</b>	<b>2,03</b>	<b>3,51</b>

## 24. Zabezpečení zdravotní péče v okresech - zdravotnictví celkem

Republika, kraje, okresy	Ambulantní péče		Nemocnice (lůžková část)				OLÚ	
	lékaři		lékaři		lůžka		lékaři	lůžka
	abso- lutně	na 10 000 obyvatel	abso- lutně	na 10 000 obyvatel	abso- lutně	na 10 000 obyvatel	abso- lutně	abso- lutně
<b>Hl. m. Praha</b>	7 385,18	59,40	1 865,59	15,01	9 091	73,13	207,89	2 648
Benešov	239,38	24,86	54,10	5,62	444	46,12	16,59	280
Beroun	216,21	24,58	99,35	11,29	438	49,79	-	-
Kladno	394,41	24,53	211,34	13,15	865	53,80	6,60	152
Kolín	244,83	25,06	120,17	12,30	716	73,28	-	-
Kutná Hora	162,77	21,93	42,99	5,79	349	47,01	-	-
Mělník	223,25	21,44	99,80	9,58	598	57,42	-	-
Mladá Boleslav	332,90	26,64	146,90	11,76	483	38,66	54,01	764
Nymburk	189,40	19,74	45,10	4,70	350	36,47	-	-
Praha-východ	252,78	15,82	24,10	1,51	301	18,84	18,75	304
Praha-západ	176,40	13,44	5,00	0,38	164	12,50	6,45	161
Příbram	277,77	24,36	105,62	9,26	624	54,72	29,40	579
Rakovník	113,58	20,53	44,12	7,97	302	54,58	-	-
<b>Středočeský kraj</b>	2 823,68	21,68	998,59	7,67	5 634	43,26	131,80	2 240
České Budějovice	691,32	36,58	220,83	11,69	1 165	61,65	16,97	287
Český Krumlov	145,37	23,76	52,92	8,65	247	40,38	4,40	103
Jindřichův Hradec	242,41	26,35	73,94	8,04	414	45,00	-	-
Písek	189,17	26,83	51,06	7,24	366	51,91	7,40	93
Prachatice	114,92	22,56	31,20	6,13	208	40,83	3,10	55
Strakonice	183,43	26,01	54,41	7,72	305	43,25	10,17	136
Tábor	310,83	30,29	80,92	7,89	466	45,41	6,36	150
<b>Jihočeský kraj</b>	1 877,45	29,49	565,28	8,88	3 171	49,80	48,40	824
Domažlice	115,30	18,93	34,50	5,66	202	33,16	-	-
Klatovy	228,93	26,30	82,48	9,47	567	65,13	-	-
Plzeň-město	1 107,48	59,52	426,90	22,94	2 204	118,45	12,47	278
Plzeň-jih	109,08	17,56	22,60	3,64	185	29,79	63,72	1 179
Plzeň-sever	118,07	15,40	-	-	-	-	-	-
Rokycany	97,01	20,30	38,03	7,96	147	30,75	5,78	130
Tachov	111,18	21,04	4,25	0,80	15	2,84	5,78	100
<b>Plzeňský kraj</b>	1 887,05	32,91	608,76	10,62	3 320	57,89	87,75	1 687
Cheb	242,67	26,32	41,60	4,51	364	39,47	4,43	252
Karlovy Vary	401,36	34,22	130,78	11,15	686	58,48	3,80	90
Sokolov	190,20	20,95	73,20	8,06	322	35,46	4,66	113
<b>Karlovarský kraj</b>	834,23	27,78	245,58	8,18	1 372	45,69	12,89	455

## 24. Zabezpečení zdravotní péče v okresech - zdravotnictví celkem

Republika, kraje, okresy	Ambulantní péče		Nemocnice (lůžková část)				OLÚ	
	lékaři		lékaři		lůžka		lékaři	lůžka
	abso- lutně	na 10 000 obyvatel	abso- lutně	na 10 000 obyvatel	abso- lutně	na 10 000 obyvatel	abso- lutně	abso- lutně
Děčín	286,03	21,67	66,31	5,02	588	44,55	5,10	120
Chomutov	287,79	23,03	91,37	7,31	612	48,97	4,03	111
Litoměřice	291,86	24,51	82,97	6,97	587	49,30	40,90	769
Louny	195,59	22,64	33,05	3,83	373	43,18	9,40	200
Most	250,32	21,88	134,26	11,73	818	71,49	1,20	15
Teplice	269,82	20,95	103,08	8,00	644	50,00	3,60	57
Ústí nad Labem	458,38	38,35	200,00	16,73	1 251	104,67	2,50	30
<b>Ústecký kraj</b>	<b>2 039,79</b>	<b>24,72</b>	<b>711,04</b>	<b>8,62</b>	<b>4 873</b>	<b>59,06</b>	<b>66,73</b>	<b>1 302</b>
Česká Lípa	226,73	22,05	71,10	6,92	455	44,26	8,54	157
Jablonec nad Nisou	232,77	25,86	76,52	8,50	461	51,21	-	-
Liberec	486,28	28,37	205,95	12,02	1 058	61,73	-	-
Semily	210,68	28,32	78,06	10,49	480	64,53	15,10	111
<b>Liberecký kraj</b>	<b>1 156,46</b>	<b>26,37</b>	<b>431,63</b>	<b>9,84</b>	<b>2 454</b>	<b>55,95</b>	<b>23,64</b>	<b>268</b>
Hradec Králové	848,15	52,15	316,76	19,47	1 439	88,47	11,74	301
Jičín	199,42	25,19	56,55	7,14	290	36,63	4,00	111
Náchod	276,81	24,80	71,44	6,40	590	52,87	2,30	30
Rychnov n.Kněžnou	189,00	23,94	32,68	4,14	262	33,19	2,85	52
Trutnov	327,98	27,43	98,54	8,24	705	58,97	12,71	537
<b>Královéhradecký kraj</b>	<b>1 841,36</b>	<b>33,36</b>	<b>575,97</b>	<b>10,44</b>	<b>3 286</b>	<b>59,54</b>	<b>33,60</b>	<b>1 031</b>
Chrudim	243,18	23,37	59,06	5,68	383	36,81	24,35	532
Pardubice	541,44	32,12	196,36	11,65	942	55,88	6,42	105
Svitavy	262,38	25,08	142,78	13,65	723	69,11	11,03	176
Ústí nad Orlicí	327,10	23,57	83,52	6,02	452	32,58	23,23	482
<b>Pardubický kraj</b>	<b>1 374,10</b>	<b>26,63</b>	<b>481,72</b>	<b>9,34</b>	<b>2 500</b>	<b>48,45</b>	<b>65,03</b>	<b>1 295</b>
Havlíčkův Brod	240,43	25,35	85,65	9,03	554	58,41	60,72	838
Jihlava	289,11	25,76	123,34	10,99	696	62,02	24,83	520
Pelhřimov	167,63	23,21	53,30	7,38	340	47,08	18,05	304
Třebíč	261,94	23,31	103,91	9,25	420	37,38	7,40	163
Žďár nad Sázavou	309,67	26,12	71,79	6,06	485	40,91	9,10	120
<b>Kraj Vysočina</b>	<b>1 268,78</b>	<b>24,87</b>	<b>437,99</b>	<b>8,58</b>	<b>2 495</b>	<b>48,90</b>	<b>120,10</b>	<b>1 945</b>

## 24. Zabezpečení zdravotní péče v okresech - zdravotnictví celkem

Republika, kraje, okresy	Ambulantní péče		Nemocnice (lůžková část)				OLÚ	
	lékaři		lékaři		lůžka		lékaři	lůžka
	abso- lutně	na 10 000 obyvatel	abso- lutně	na 10 000 obyvatel	abso- lutně	na 10 000 obyvatel	abso- lutně	abso- lutně
Blansko	269,56	25,02	96,79	8,98	431	40,00	12,86	234
Brno-město	2 333,62	61,82	932,50	24,70	3 991	105,72	52,68	1 028
Brno-venkov	339,24	16,10	43,25	2,05	309	14,66	4,40	50
Břeclav	274,53	23,88	95,85	8,34	709	61,66	-	-
Hodonín	390,57	25,08	147,57	9,48	695	44,63	-	-
Vyškov	208,79	23,19	73,49	8,16	431	47,87	-	-
Znojmo	258,46	22,81	163,01	14,38	590	52,06	-	-
<b>Jihomoravský kraj</b>	4 074,77	34,82	1 552,46	13,27	7 156	61,16	69,94	1 312
Jeseník	92,05	23,06	13,00	3,26	103	25,81	14,81	306
Olomouc	1 003,04	43,15	415,76	17,88	1 609	69,21	57,51	1 103
Prostějov	317,70	29,09	78,73	7,21	418	38,27	5,30	172
Přerov	350,63	26,56	99,97	7,57	419	31,74	13,74	270
Šumperk	306,24	24,95	72,93	5,94	470	38,29	-	-
<b>Olomoucký kraj</b>	2 069,66	32,52	680,39	10,69	3 019	47,44	91,36	1 851
Kroměříž	287,42	26,94	106,48	9,98	405	37,96	58,07	1 100
Uherské Hradiště	372,59	26,03	119,19	8,33	715	49,95	-	-
Vsetín	367,83	25,48	93,33	6,46	483	33,46	8,95	199
Zlín	612,43	31,88	180,56	9,40	995	51,79	5,18	160
<b>Zlínský kraj</b>	1 640,27	27,98	499,56	8,52	2 598	44,31	72,20	1 459
Bruntál	223,98	23,53	75,70	7,95	471	49,49	7,80	220
Frýdek-Místek	556,56	26,19	217,22	10,22	960	45,17	23,03	553
Karviná	634,42	24,56	218,69	8,47	1 159	44,86	13,47	338
Nový Jičín	395,11	26,01	102,20	6,73	556	36,60	6,60	116
Opava	405,64	22,92	91,08	5,15	493	27,85	83,47	1 464
Ostrava-město	1 283,30	39,26	479,96	14,68	2 199	67,27	9,26	189
<b>Moravskoslezský kraj</b>	3 499,01	28,64	1 184,85	9,70	5 838	47,78	143,63	2 880
<b>ČR</b>	33 771,79	32,13	10 839,41	10,31	56 807	54,04	1 174,96	21 197

## 25. Zabezpečení primární péče v okresech - zdravotnictví celkem

Republika, kraje, okresy	Praktičtí lékaři pro dospělé		Praktičtí lékaři pro děti		Praktičtí lékaři gynekologové		Praktičtí zubní lékaři	
	absolutně	na 1 000 registrovaných	absolutně	na 1 000 registrovaných	absolutně	na 1 000 registrovaných žen	absolutně	na 1 000 obyvatel
<b>Hl. m. Praha</b>	813,21	0,76	267,06	1,17	281,58	0,50	1 276,68	1,03
Benešov	43,20	0,62	17,80	1,02	13,27	0,32	53,57	0,56
Beroun	33,74	0,53	19,05	1,21	9,25	0,29	47,62	0,54
Kladno	73,90	0,64	31,10	1,16	18,78	0,40	77,75	0,48
Kolín	38,65	0,54	19,90	1,02	14,10	0,39	52,20	0,53
Kutná Hora	39,10	0,71	14,40	1,16	10,03	0,29	36,20	0,49
Mělník	43,12	0,60	21,00	1,09	11,90	0,23	40,99	0,39
Mladá Boleslav	50,70	0,60	24,85	1,04	15,25	0,32	70,46	0,56
Nymburk	42,50	0,69	16,37	0,99	10,72	0,29	42,60	0,44
Praha-východ	52,13	0,62	27,40	1,07	11,60	0,36	53,20	0,33
Praha-západ	38,80	0,66	24,45	1,45	8,50	0,50	39,70	0,30
Příbram	52,47	0,58	22,05	1,09	15,68	0,38	50,65	0,44
Rakovník	24,70	0,59	11,00	1,05	6,15	0,29	27,45	0,50
<b>Středočeský kraj</b>	533,01	0,61	249,37	1,11	145,23	0,33	592,39	0,45
České Budějovice	112,97	0,74	35,37	1,07	26,33	0,39	127,73	0,68
Český Krumlov	26,16	0,63	14,73	1,20	7,25	0,33	48,84	0,80
Jindřichův Hradec	43,65	0,68	19,70	1,07	10,90	0,31	55,73	0,61
Písek	40,34	0,72	12,10	0,99	7,60	0,25	40,45	0,57
Prachatice	26,74	0,87	11,26	1,16	8,40	0,38	23,56	0,46
Strakonice	30,07	0,62	12,96	0,99	8,77	0,30	30,00	0,43
Tábor	75,52	0,86	20,80	1,20	12,40	0,27	62,30	0,61
<b>Jihočeský kraj</b>	355,45	0,74	126,92	1,09	81,65	0,33	388,61	0,61
Domažlice	25,75	0,58	10,55	1,01	6,20	0,32	30,43	0,50
Klatovy	39,94	0,64	16,15	0,97	8,00	0,29	52,60	0,60
Plzeň-město	124,05	0,73	34,70	1,05	33,00	0,32	189,15	1,02
Plzeň-jih	21,50	0,58	11,50	1,13	3,27	0,20	27,81	0,45
Plzeň-sever	30,98	0,65	13,95	1,19	7,30	0,34	35,65	0,46
Rokycany	19,24	0,61	8,77	1,06	4,72	0,30	20,20	0,42
Tachov	26,42	0,80	7,90	0,89	6,40	0,28	31,20	0,59
<b>Plzeňský kraj</b>	287,88	0,68	103,52	1,04	68,89	0,31	387,04	0,67

## 25. Zabezpečení primární péče v okresech - zdravotnictví celkem

Republika, kraje, okresy	Praktičtí lékaři pro dospělé		Praktičtí lékaři pro děti		Praktičtí lékaři gynekologové		Praktičtí zubní lékaři	
	absolutně	na 1 000 registrovaných	absolutně	na 1 000 registrovaných	absolutně	na 1 000 registrovaných žen	absolutně	na 1 000 obyvatel
Cheb	39,60	0,61	19,10	1,07	11,50	0,29	44,10	0,48
Karlovy Vary	58,51	0,63	23,00	1,06	13,80	0,31	79,75	0,68
Sokolov	43,15	0,70	18,35	0,90	11,50	0,39	40,10	0,44
<b>Karlovarský kraj</b>	141,26	0,64	60,45	1,01	36,80	0,33	163,95	0,55
Děčín	62,20	0,63	26,58	1,03	15,68	0,31	64,50	0,49
Chomutov	51,12	0,58	24,08	0,95	17,04	0,34	60,40	0,48
Litoměřice	59,29	0,68	22,29	0,92	13,70	0,29	56,63	0,48
Louny	45,40	0,64	20,25	1,22	9,65	0,28	40,85	0,47
Most	54,02	0,63	23,88	1,10	15,35	0,33	60,34	0,53
Teplice	59,17	0,60	25,70	1,05	16,90	0,27	53,99	0,42
Ústí nad Labem	54,65	0,56	21,10	0,90	20,63	0,35	66,36	0,56
<b>Ústecký kraj</b>	385,85	0,61	163,88	1,01	108,95	0,31	403,07	0,49
Česká Lípa	52,00	0,60	17,60	0,95	11,55	0,26	48,35	0,47
Jablonec nad Nisou	47,36	0,72	19,30	1,18	11,80	0,28	52,19	0,58
Liberec	87,50	0,63	35,70	1,13	16,30	0,28	102,07	0,60
Semily	36,48	0,64	15,04	1,06	6,50	0,21	40,21	0,54
<b>Liberecký kraj</b>	223,34	0,64	87,64	1,09	46,15	0,26	242,82	0,55
Hradec Králové	102,69	0,75	38,26	1,22	23,13	0,32	139,90	0,86
Jičín	42,04	0,67	15,62	1,06	9,70	0,31	44,05	0,56
Náchod	53,06	0,61	22,20	1,04	11,50	0,26	62,80	0,56
Rychnov n. Kněžnou	38,58	0,62	18,10	1,20	11,05	0,32	40,45	0,51
Trutnov	63,47	0,70	32,53	1,26	13,60	0,31	75,56	0,63
<b>Královéhradecký kraj</b>	299,84	0,68	126,71	1,17	68,98	0,31	362,76	0,66
Chrudim	54,62	0,68	20,51	1,08	11,30	0,33	50,79	0,49
Pardubice	84,27	0,65	32,87	1,07	15,60	0,25	104,98	0,62
Svitavy	42,79	0,58	23,33	1,17	8,80	0,25	52,98	0,51
Ústí nad Orlicí	64,87	0,61	23,45	0,83	13,00	0,25	75,05	0,54
<b>Pardubický kraj</b>	246,55	0,63	100,16	1,02	48,70	0,27	283,80	0,55



## 25. Zabezpečení primární péče v okresech - zdravotnictví celkem

Republika, kraje, okresy	Praktičtí lékaři pro dospělé		Praktičtí lékaři pro děti		Praktičtí lékaři gynekologové		Praktičtí zubní lékaři	
	absolutně	na 1 000 registrovaných	absolutně	na 1 000 registrovaných	absolutně	na 1 000 registrovaných žen	absolutně	na 1 000 obyvatel
Havlíčkův Brod	43,05	0,59	15,80	0,90	8,65	0,22	46,10	0,49
Jihlava	50,10	0,59	21,00	0,95	12,30	0,29	68,49	0,61
Pelhřimov	34,22	0,56	16,10	1,16	7,46	0,28	33,40	0,46
Třebíč	52,70	0,63	24,35	1,11	15,21	0,39	69,52	0,62
Žďár nad Sázavou	50,80	0,57	27,05	1,16	12,10	0,29	65,40	0,55
<b>Kraj Vysočina</b>	230,87	0,59	104,30	1,05	55,72	0,29	282,91	0,55
Blansko	53,70	0,63	22,05	1,14	8,80	0,29	56,62	0,53
Brno-město	243,24	0,68	84,86	1,15	79,60	0,36	380,54	1,01
Brno-venkov	89,11	0,63	37,72	0,99	13,10	0,28	91,65	0,43
Břeclav	47,85	0,56	22,90	1,10	12,55	0,34	63,08	0,55
Hodonín	74,74	0,62	33,00	1,28	14,30	0,24	85,54	0,55
Vyškov	46,91	0,63	16,20	0,99	7,50	0,25	45,84	0,51
Znojmo	51,44	0,59	22,51	1,10	8,80	0,23	66,40	0,59
<b>Jihomoravský kraj</b>	606,99	0,64	239,24	1,11	144,65	0,31	789,67	0,67
Jeseník	24,40	0,83	8,10	1,17	3,23	0,31	21,42	0,54
Olomouc	159,76	0,82	60,51	1,38	41,85	0,38	162,08	0,70
Prostějov	64,57	0,77	21,70	1,14	13,05	0,33	75,05	0,69
Přerov	65,33	0,62	25,30	1,07	13,13	0,24	81,43	0,62
Šumperk	67,24	0,66	24,38	1,13	17,05	0,31	69,27	0,56
<b>Olomoucký kraj</b>	381,30	0,74	139,99	1,22	88,31	0,33	409,25	0,64
Kroměříž	54,93	0,66	18,70	1,01	13,73	0,35	72,10	0,68
Uherské Hradiště	76,72	0,67	26,00	1,04	13,42	0,26	95,28	0,67
Vsetín	68,50	0,59	28,01	1,04	18,54	0,33	85,58	0,59
Zlín	103,62	0,67	38,75	1,13	18,00	0,23	142,10	0,74
<b>Zlínský kraj</b>	303,77	0,65	111,46	1,06	63,69	0,28	395,06	0,67

**25. Zabezpečení primární péče v okresech - zdravotnictví celkem**

Republika, kraje, okresy	Praktičtí lékaři pro dospělé		Praktičtí lékaři pro děti		Praktičtí lékaři gynekologové		Praktičtí zubní lékaři	
	abso- lutně	na 1 000 registro- vaných	abso- lutně	na 1 000 registro- vaných	abso- lutně	na 1 000 registro- vaných žen	abso- lutně	na 1 000 obyvatel
Bruntál	40,20	0,61	22,20	1,26	13,65	0,33	44,57	0,47
Frýdek-Místek	100,55	0,63	37,45	0,98	24,44	0,27	128,52	0,60
Karviná	114,05	0,56	51,98	1,11	42,93	0,34	149,00	0,58
Nový Jičín	70,55	0,61	27,40	0,96	21,88	0,32	84,40	0,56
Opava	82,97	0,63	29,06	0,91	20,50	0,29	108,22	0,61
Ostrava-město	204,81	0,70	61,96	1,02	47,63	0,28	239,83	0,73
<b>Moravskoslezský kraj</b>	613,13	0,63	230,05	1,03	171,03	0,30	754,54	0,62
<b>ČR</b>	5 422,45	0,66	2 110,75	1,09	1 410,33	0,33	6 732,55	0,64

## **Přehled termínů použitých v publikaci a jejich anglický překlad**

### *List of terms used in publication and their English equivalents*

síť zdravotnických zařízení	<i>network of Health establishments</i>
zdravotnictví celkem	<i>Health services total</i>
zřizovatel MZ	<i>founder Ministry of Health</i>
zřizovatel kraj, město, obec	<i>founder Regional, City or Municipal Administration</i>
zřizovatel fyzická osoba	<i>founder private person</i>
zřizovatel církev	<i>founder church</i>
zřizovatel jiná právnická osoba	<i>founder: other legal body</i>
druh zařízení	<i>type of establishment</i>
nemocnice (vč. ambulantní části)	<i>hospitals (incl. out-patient part)</i>
fakultní nemocnice	<i>university hospitals</i>
nemocnice následné péče	<i>hospitals with chronic beds</i>
odborné léčebné ústavy	<i>specialized therapeutic institutes</i>
léčebny pro dlouhodobě nemocné	<i>institutes for long-term patients</i>
léčebny TBC a respiračních nemocí pro dospělé	<i>institutes for TB and respiratory diseases for adults</i>
psychiatrické léčebny pro dospělé	<i>psychiatric institutes for adults</i>
rehabilitační ústavy pro dospělé	<i>rehabilitation institutes for adults</i>
ostatní odborné léčebné ústavy pro dospělé	<i>other special therapeutic institutes for adults</i>
dětské psychiatrické léčebny	<i>psychiatric institutes for children</i>
ostatní dětské odborné léčebné ústavy	<i>other special therapeutic institutes for children</i>
lázeňské léčebny pro dospělé	<i>balneologic institutes for adults</i>
dětské lázeňské léčebny	<i>balneologic institutes for children</i>
ozdravovny	<i>convalescent homes</i>
hospic	<i>hospic</i>
další lůžková zařízení	<i>other bed establishments</i>
samostatná ambulantní zařízení	<i>independent establishments of out-patient care</i>
samostatné ordinace	<i>independent establishments of out-patient care</i>
praktického lékaře pro dospělé	<i>general practitioners for adults</i>
praktického lékaře pro děti a dorost	<i>general practitioners for children and adolescents</i>
praktického lékaře stomatologa	<i>medical practitioners stomatologists</i>
praktického lékaře gynekologa	<i>medical practitioners gynaecologists</i>
odborného lékaře specialisty	<i>independent specialists</i>
ostatní samostatná ambulantní zařízení	<i>other independent establishments of out-patient care</i>
zvláštní zdravotnická zařízení	<i>special health establishments</i>
kojenecké ústavy a dětské domovy	<i>institutes for infants and homes for children</i>
dětské stacionáře a centra	<i>day clinics and centres for children</i>
jesle	<i>crèches</i>
ostatní zvláštní zdravotnická zařízení	<i>other special health establishments</i>

zařízení lékárenské péče	<i>establishments of pharmaceutical service</i>
lékárny	<i>pharmacies</i>
výdejny	<i>medical goods hand-out facilities</i>
ostatní zařízení lékárenské péče	<i>other establishments of pharmaceutical service</i>
hygienická služba	<i>hygienic service</i>
lékaři – přepočtený počet (pp)	<i>physicians – full time equivalents (FTE)</i>
ZPBD	<i>paramedical workers with professional qualifications</i>
lůžka	<i>beds</i>
místa	<i>places</i>
celkem	<i>total</i>
region	<i>region</i>
okres	<i>district</i>
ambulantní péče	<i>out-patient care</i>
lůžková péče	<i>bed care</i>
oddělení	<i>department</i>
oddělení podle oborů	<i>departments by branches</i>
bez specifikace	<i>no specification</i>
interna	<i>internal</i>
kardiologie	<i>cardiology</i>
revmatologie	<i>rheumatology</i>
diabetologie	<i>diabetology</i>
gastroenterologie	<i>gastroenterology</i>
endokrinologie	<i>endocrinology</i>
klinická farmakologie	<i>clinical pharmacology</i>
geriatrie	<i>geriatrics</i>
infekční	<i>infectious diseases</i>
alergologie, klinická imunologie	<i>allergology, clinical immunology</i>
pneumologie a ftizeologie	<i>pneumology and phthisiology</i>
neurologie	<i>neurology</i>
psychiatrie	<i>psychiatry</i>
sexuologie	<i>sexuology</i>
nemoci z povolání	<i>occupational diseases</i>
dětské (vč. dorostového)	<i>paediatrics (incl. adolescents)</i>
angiologie	<i>angiology</i>
gynekologie	<i>gynaecology</i>
novorozenecké	<i>newborns</i>
chirurgie	<i>surgery</i>
neurochirurgie	<i>neurosurgery</i>
plastická chirurgie	<i>plastic surgery</i>
kardiochirurgie	<i>cardiosurgery</i>
traumatologie	<i>traumatology</i>

ARO (anesteziologicko-resuscitační)	<i>anaesthesiology &amp; resuscitation</i>
ortopedie	<i>orthopaedics</i>
urologie	<i>urology</i>
ORL (ušní, nosní, krční)	<i>otolaryngology</i>
foniatrie	<i>speech therapy</i>
oftalmologie	<i>eye diseases</i>
stomatologie	<i>stomatology</i>
dermatovenerologie	<i>dermatovenerology</i>
klinická onkologie	<i>clinical oncology</i>
radiační onkologie	<i>radiation oncology</i>
tělovýchovné lékařství	<i>sports medicine</i>
lékařská genetika	<i>medical genetics</i>
záchranná služba	<i>fast medical aid</i>
dětská chirurgie	<i>surgery for children</i>
praktický lékař (PL) pro dospělé	<i>general practitioners for adults</i>
PL pro děti a dorost	<i>general practitioners for children and adolescents</i>
PL stomatolog	<i>medical practitioners stomatologists</i>
PL gynekolog	<i>medical practitioners gynaecologists</i>
korektivní dermatovenerologie	<i>corrective dermatology</i>
nefrologie	<i>nephrology</i>
klinická biochemie	<i>clinical biochemistry</i>
klinická hematologie	<i>clinical haematology</i>
radiodiagnostika	<i>x-ray diagnostics</i>
protetika	<i>prosthetics</i>
transfúzní služba	<i>blood transfusion service</i>
rehabilitace a fyzikální medicína	<i>rehabilitation and physical medicine</i>
nukleární medicína	<i>nuclear medicine</i>
patologie	<i>pathologic anatomy</i>
soudní lékařství	<i>forensic medicine</i>
hygiena obecná a komunální	<i>general and communal hygiene</i>
hygiena a epidemiologie	<i>hygiene and epidemiology</i>
dětská onkologie	<i>paediatric oncology</i>
hrudní chirurgie	<i>thoracic surgery</i>
cévní chirurgie	<i>vascular surgery</i>
epidemiologie	<i>epidemiology</i>
mikrobiologie	<i>microbiology</i>
pracovní lékařství	<i>occupational medicine</i>
hemodialýza	<i>hemodialysis</i>
centrální příjem	<i>central admission</i>
dětská psychiatrie	<i>paediatric psychiatry</i>
tkáňová banka	<i>tissue bank</i>

léčba popálenin	<i>treatment of burns</i>
operační sály	<i>operating theatres</i>
dětské oční	<i>eye diseases for children</i>
funkční diagnostika	<i>functional diagnostics</i>
dětská urologie	<i>paediatric urology</i>
dětská ORL	<i>paediatric otorhinolaryngology</i>
dětská kardiologie	<i>paediatric cardiology</i>
dětská nefrologie	<i>paediatric nephrology</i>
dětská neurologie	<i>paediatric neurology</i>
dětská gynekologie	<i>paediatric gynaecology</i>
lékárenské	<i>pharmacy</i>
prostředky zdravotnické techniky	<i>medical devices</i>
krvní banka	<i>blood store</i>
stacionář	<i>care facility</i>
hyperbarická medicína	<i>hyperbaric medicine</i>
léčba bolesti	<i>palliative medicine and pain management</i>
ošetrovatelská péče	<i>nursing care</i>
DIOP - dlouhodobá intenzivní ošetř. péče	<i>long-term intensive nursing care</i>
DIP - dlouhodobá intenzivní péče	<i>long-term intensive care</i>
reprodukční medicína	<i>reproductive medicine</i>
ortodoncie	<i>orthodontics</i>
doprava	<i>transport</i>
maxilofaciální chirurgie	<i>maxillofacial surgery</i>
sdužené interní obory	<i>associated branches of internal medicine</i>
sdužené chirurgické obory	<i>associated surgical branches</i>
počet ZPBD na 1 lékaře	<i>paramedical workers with professional qualifications per 1 physician</i>
počet lůžek na 1 lékaře	<i>beds per 1 physician</i>
počet lůžek na 1 ZPBD	<i>beds per 1 paramedical workers with professional qualifications</i>
lékaři na 10 000 obyvatel	<i>physicians per 10 000 inhabitants</i>
lůžka na 10 000 obyvatel	<i>beds per 10 000 inhabitants</i>