

## Rozvoj technologické platformy NZIS

# Hospitalizovaní v nemocnicích ČR 2018

ZDRAVOTNICKÁ STATISTIKA ČR  
Vydává Ústav zdravotnických informací a statistiky ČR  
Praha 2, Palackého nám. 4  
[www.uzis.cz](http://www.uzis.cz)





# HOSPITALIZOVANÍ V NEMOCNICÍCH ČR 2018

---

ZDRAVOTNICKÁ STATISTIKA ČR  
Vydává Ústav zdravotnických informací a statistiky ČR  
Praha 2, Palackého nám. 4  
[www.uzis.cz](http://www.uzis.cz)



## **Hospitalizovaní v nemocnicích ČR**

Řada: Zdravotnická statistika

Publikace vycházela nepravidelně s daty od roku 1960.

Od roku 1992 vychází každoročně.

Zdrojem informací pro tuto publikaci jsou data o hospitalizacích v nemocnicích ČR z Národního registru hospitalizovaných. Publikované údaje jsou tříděny podle místa trvalého pobytu, místa ošetření, pohlaví, diagnóz, věkových skupin.

## ***Hospitalization in hospitals in the CR***

*Series: Health Statistics*

*Data since 1960 were published irregularly.*

*Since 1992 published annually.*

*The source of information are data on hospitalizations in hospitals in the Czech Republic from the National Registry of Hospitalized Patients. Data are classified by patient's residence, place of treatment, sex, diagnosis and age group.*

© ÚZIS ČR, 2019

© Translation ÚZIS ČR

## Obsah

|   | strana |
|---|--------|
| Úvod .....  | 7      |
| Hospitalizace v nemocnicích ČR v roce 2018.....                   | 9      |
| Značky v tabulkách .....  | 15     |
| Slovní označení kapitol MKN-10 použitých v publikaci .....        | 16     |
| Seznam termínů užitých v publikaci a anglických ekvivalentů ..... | 18     |
| Seznam zkratk názvů krajů a okresů .....                          | 22     |

### 1. Grafy:

- 1.1 Vývoj hospitalizovanosti a průměrné ošetřovací doby letech 2006–2018
- 1.2 Hospitalizovanost a průměrná ošetřovací doba podle věkových skupin
- 1.3 Pořadí kapitol MKN-10 dle četnosti případů hospitalizace a průměrná ošetřovací doba
- 1.4 Standardizovaný vývoj příčin hospitalizace na 100 000 obyvatel
- 1.5 Podíly ošetřovací doby dle kapitol MKN-10 a věku u mužů
- 1.6 Podíly ošetřovací doby dle kapitol MKN-10 a věku u žen
- 1.7 Průměrná ošetřovací doba vybraných oddělení
- 1.8 Standardizovaný průměrný stav hospitalizovaných mužů dle okresu bydliště na 100 000 obyvatel
- 1.9 Standardizovaný průměrný stav hospitalizovaných žen dle okresu bydliště na 100 000 obyvatel

### 2. Tabulková část – vývoje:

- 2.1 Přehled hospitalizací od roku 1986
- 2.2 Vývoj hospitalizovanosti v letech 2006–2018 podle kapitol MKN-10

### 3. Tabulková část – ČR:

- 3.1 Hospitalizovaní podle kapitol MKN-10 a pohlaví
- 3.2 Rozložení počtu hospitalizací podle délky trvání a kapitol MKN-10
- 3.3 Hospitalizovaní podle kapitol MKN-10, věkových skupin a pohlaví
- 3.4 Hospitalizované osoby podle kapitol MKN-10, věkových skupin a pohlaví
- 3.5 Hospitalizovaní podle oddělení
- 3.6 Hospitalizovaní, trvale bydlící v ČR, podle kapitol MKN-10 a skupin diagnóz
- 3.7 Hospitalizovaní podle vybraných základních diagnóz a pohlaví
- 3.8 Hospitalizovaní na vybraných odděleních podle základních diagnóz – 20 nejčetnějších diagnóz na oddělení
- 3.9 Hospitalizovaní a operovaní na vybraných odděleních podle věkových skupin

- 3.10 Přehled hospitalizovaných a operovaných na vybraných odděleních a celkem
- 3.11 Hospitalizovaní a operovaní podle pohlaví a věkových skupin
- 3.12 Přijetí a ukončení hospitalizace
- 3.13 Operovaní podle vybraných hlavních operačních diagnóz
- 3.14 Operovaní na vybraných odděleních podle nejčtetnějších hlavních operačních výkonů
- 3.15 Operovaní podle nejčtetnějších hlavních operačních výkonů a věkových skupin

#### **4. Tabulková část – kraje:**

- 4.1 Hospitalizovaní podle kapitol MKN-10 a kraje ošetření
- 4.2 Hospitalizovaní podle kapitol MKN-10 a kraje bydliště
- 4.3 Vztah mezi krajem hospitalizace a bydlištěm pacienta
- 4.4 Vztah mezi okresem bydliště pacienta a místem hospitalizace

#### **5. Tabulková část – vnější příčiny nemocnosti a úmrtnosti (kapitola XX. – MKN-10):**

- 5.1 Hospitalizovaní pro úrazy, trvale bydlící v ČR, podle skupin vnějších příčin
- 5.2 Hospitalizovaní a operovaní pro úrazy na vybraných odděleních podle věkových skupin
- 5.3 Přehled hospitalizovaných a operovaných pro úrazy na vybraných odděleních a celkem
- 5.4 Hospitalizovaní a operovaní pro úrazy podle pohlaví a věkových skupin

## Contents

|  | Page |
|--|------|
| Introduction.....  | 7    |
| Hospitalization in hospitals of the Czech Republic in 2018.....          | 9    |
| Symbols in the tables .....  | 15   |
| Names of ICD-10 chapters used in publication.....                        | 16   |
| List of terms used in the publication and their English equivalents..... | 18   |
| List of abbreviations of regions and districts .....                     | 22   |

### 1. Charts:

- 1.1 Trend of hospitalization and average length of stay 2006–2018
- 1.2 Hospitalization and average length of stay by age
- 1.3 Order of ICD-10 chapters by number of cases of hospitalization and average length of stay
- 1.4 Standardized trend of the causes of hospitalization per 100 000 inhabitants
- 1.5 Proportions of the length of stay by ICD-10 chapters and age in men
- 1.6 Proportions of the length of stay by ICD-10 chapters and age in women
- 1.6 Average length of stay by selected departments
- 1.7 Standardized average number of hospitalized men by district of residence per 100 thousand inhabitants
- 1.8 Standardized average number of hospitalized women by district of residence per 100 thousand inhabitants

### 2. Tables – trends:

- 2.1 Overview of hospitalization from 1986
- 2.2 Trend of hospitalization 2006–2018 by ICD-10 chapters

### 3. Tables – Czech Republic:

- 3.1 Hospitalization by ICD-10 chapters and sex
- 3.2 Distribution of number of hospitalization by length of stay and ICD-10 chapters
- 3.3 Hospitalization by ICD-10 chapters, age groups and sex
- 3.4 Hospitalized persons by ICD-10 chapters, age groups and sex
- 3.5 Hospitalization by departments
- 3.6 Hospitalization of persons living permanently in CR by ICD-10 chapters and groups of diagnoses
- 3.7 Hospitalization by selected basic diagnoses and by sex

- 3.8 Hospitalization in selected departments by basic diagnoses  
– 20 most frequent diagnoses in the department
- 3.9 Hospitalization and operations in selected departments by age groups
- 3.10 Overview of hospitalization and operations in selected departments and total
- 3.11 Hospitalization and operations by sex and age groups
- 3.12 Admissions and discharges of hospitalization
- 3.13 Operations by selected main operative diagnoses
- 3.14 Operations in selected departments by most frequent main surgical procedures
- 3.15 Operations by most frequent main surgical procedures and age groups

**4. Tables – regions:**

- 4.1 Hospitalization by ICD-10 chapters and region of hospitalization
- 4.2 Hospitalization by ICD-10 chapters and region of residence
- 4.3 Relation between region of hospitalization and residence of patient
- 4.4 Relation between district of residence of patient and place of hospitalization

**5. Tables – external causes of morbidity and mortality  
(chapter XX. – ICD-10):**

- 5.1 Hospitalization of persons living permanently in CR for injury by groups of external causes
- 5.2 Hospitalization and operations for injury in selected departments by age groups
- 5.3 Overview of hospitalization and operations for injury in selected departments and total
- 5.4 Hospitalization and operations for injury by sex and age groups



## Úvod

Publikace „Hospitalizovaní v nemocnicích ČR“ patří do řady „Zdravotnická statistika“, kterou vydává Ústav zdravotnických informací a statistiky České republiky (ÚZIS ČR). Tato publikace prezentuje data za hospitalizované pacienty v ČR na všech odděleních nemocnic, a to včetně nemocnic fakultních i nemocnic následné péče. Do roku 1997 jsou prezentována data za nemocnice bez zdravotnických zařízení ostatních centrálních orgánů (dopravy, obrany a spravedlnosti), která do té doby data neposkytovala. Od roku 1998 jsou v tabulkách zahrnutý údaje za zdravotnictví celkem.

Zdroj dat pro tuto publikaci představuje Národní registr hospitalizovaných (NRHOSP), který navazuje na informační systém Hospitalizace provozovaný od roku 1960. Vstupním formulářem je Hlášení hospitalizace. Vyplňování a zpracování hlášení se řídí metodikou Národního zdravotnického informačního systému (NZIS). Správcem NRHOSP i jeho zpracovatelem na celostátní úrovni je ÚZIS ČR. Základní informace o registru NRHOSP a Pokyny k obsahu datové struktury jsou k dispozici na [internetových stránkách ÚZIS ČR \(www.uzis.cz\)](http://www.uzis.cz).

Statistika hospitalizací vychází z jednotlivých hlášení o ukončených případech hospitalizace a slouží k hodnocení zdravotního stavu obyvatelstva a k analýze údajů potřebných pro řízení nemocnic a zdravotnictví. Zpravodajskou jednotkou je každé lůžkové oddělení zdravotnických zařízení v ČR vyjma ozdravoven a lázeňských léčeben. Za jeden případ hospitalizace se považuje každé ukončení hospitalizace na jednom oddělení, ať již hospitalizace skončila propuštěním nebo úmrtím pacienta či jeho přeložením na jiné oddělení nebo do jiného zařízení.

NRHOSP sleduje případy všech hospitalizovaných osob na území ČR, včetně cizinců, bezdomovců a narozených dětí, které jsou zahrnuty ve věkové skupině „0“ let. Do souboru hospitalizovaných jsou každoročně zařazeny všechny případy hospitalizace ukončené ve sledovaném roce, bez ohledu na to, ve kterém roce začaly. V počtu ošetrovacích dnů je pak započítána celková doba hospitalizace, i když započala v předcházejících letech.

V letech 1981 a 1986 byly zpracovány informace o všech hospitalizovaných, v mezidobích se pravidelně sledovaly jen vybrané obory. Od roku 1992 probíhá úplné zpracování každoročně. Přehled vývoje počtu hospitalizací od roku 1986 je uveden v tabulce 2.1. V roce 2006 došlo k revizi dat z Národního registru hospitalizovaných. Data byla při zpracování očištěna od duplicitních záznamů hospitalizací. V této publikaci jsou použita takto očištěná data od roku 2000.

Hlášení o hospitalizaci obsahuje základní hospitalizační diagnózu a další diagnózy související se zdravotním stavem pacienta dle Mezinárodní klasifikace nemocí MKN-10. Pokud je pacient operován, musí být vyplněna i hlavní operační diagnóza. Pokud není uvedeno jinak, jsou tabulky a grafy v této publikaci zpracovány z hlediska základní hospitalizační diagnózy. Případy podle vybraných hlavních operačních diagnóz prezentuje tabulka 3.13. V tabulkách 3.14 a 3.15 jsou dále

uvedeny frekvence vybraných nejčtenějších hlavních operačních výkonů podle věku a za vybraná oddělení. Prezentuje se pouze jeden operační výkon za každý případ hospitalizace s provedenou operací. Zemřelí jsou v tabulkách uvedeni v členění podle základní hospitalizační diagnózy bez ohledu na skutečnou příčinu smrti.

V případě základní hospitalizační diagnózy z XIX. kapitoly MKN-10, tj. poranění, otravy a některé jiné následky vnějších příčin, je od roku 1999 povinně doplňována i diagnóza z XX. kapitoly MKN-10 nazvané „Vnější příčiny nemocnosti a úmrtnosti“. Statistika hospitalizací s diagnózou z kapitoly XX. je prezentována v tabulkách 5.1 až 5.4. Rozdíl v počtu hospitalizací dle kapitol XIX. a XX. je způsoben tím, že lze uvést vnější příčinu i u jiných základních diagnóz než z kapitoly XIX.

Pokud není uvedeno jinak, jsou tabulky a grafy v publikaci zpracovány za všechny případy hospitalizace v nemocnicích, tedy včetně hospitalizovaných cizinců s přechodným či krátkodobým pobytem a bezdomovců. Cizinci s trvalým a dlouhodobým pobytem v ČR jsou zahrnuti mezi tuzemce. Tabulky, jež mají v nadpisu „hospitalizovaní trvale bydlící v ČR“, se netýkají cizinců s přechodným pobytem. V tabulkách prezentovaných podle místa bydliště pacienta (4.2, 4.3, 4.4) jsou zvlášť uvedeni cizinci s přechodným pobytem a bezdomovci.

Pro výpočet intenzit hospitalizovanosti byl použit střední stav obyvatelstva k 1.7. příslušného roku a pro výpočet přímé standardizace tzv. „evropský standard“ (ES) věkové struktury populace. Standardizované ukazatele prezentuje graf 1.1, 1.4 a tabulka 2.1. Dále kartogramy 1.8 a 1.9 vyjadřují standardizovaný průměrný denní stav pacientů v nemocnicích na 100 000 obyvatel v daném okrese, který byl odvozen od počtu ošetrovacích dní.

Tabulka 3.4 prezentuje počet hospitalizovaných osob (tzn. rodných čísel) za muže a ženy v členění dle věku a kapitol MKN-10. Obsahuje také analytický ukazatel počtu případů hospitalizace na 100 hospitalizovaných osob za obě pohlaví dohromady. Protože jedna osoba může být hospitalizována vícekrát pro různé diagnózy a může v průběhu jednotlivých hospitalizací „přecházet“ do vyšší věkové skupiny, neodpovídají celkové počty osob součtu pacientů ze všech skupin nemocí či věkových kategorií.

V roce 2010 došlo vlivem aktualizace Mezinárodní klasifikace nemocí MKN-10 k rozšíření základních seskupení příčin nemocnosti o XXII. kapitolu nazvanou „Kódy pro speciální účely“. Národní registr hospitalizovaných v rámci této skupiny příčin zaznamenal v roce 2018 celkem 2 případy hospitalizace v nemocnicích se základní hospitalizační diagnózou U04, tj. těžký akutní respirační syndrom. Ostatní kódy zahrnuté v této kapitole nejsou určeny k primárnímu kódování, proto je nelze uvádět jako základní hospitalizační diagnózy. Z tohoto důvodu nebyla tato skupina příčin zařazena v tabulkách prezentujících členění dat dle kapitol MKN-10. Tyto případy jsou však zahrnuty do celkového počtu ukončených hospitalizací.

## Hospitalizace v nemocnicích ČR v roce 2018

Národní registr hospitalizovaných evidoval v roce 2018 celkem 2 323 tisíc ukončených případů hospitalizace a meziroční pokles činil 11,2 tisíc případů (0,5 %). Průměrná ošetrovací doba byla 8,7 dne, což ve výsledku představuje pokles průměrného denního stavu léčených pacientů v lůžkových zdravotnických zařízeních z 55,4 tisíc na 55,2 tisíc osob oproti roku 2017. Nemocnic se v roce 2018 týkalo 94,7 % všech hospitalizací a 67,6 % objemu poskytnuté lůžkové péče v počtu ošetrovacích dní. Konkrétně ve fakultních nemocnicích činil průměrný denní stav pacientů 8 287 osob (22,2 %), v nemocnicích následné péče 2 224 osob (6,0 %) a v ostatních nemocnicích to bylo 26 784 osob (71,8 %). Následující rozbor se bude týkat pouze poskytovatelů lůžkové péče nemocničního typu.

V nemocnicích ČR bylo dle dostupných dat za rok 2018 ukončeno přes 2 200 tisíc hospitalizací s průměrnou ošetrovací dobou 6,0 dne. Oproti roku 2017, kdy průměrná ošetrovací doba činila 6,1 dne, to představuje pokles o 10,4 tisíce. Průměrně denně se tedy v průběhu roku 2018 v nemocnicích nacházelo 36,2 tisíce pacientů, o 2,9 % méně než v předchozím roce. Na tisíc obyvatel připadalo v přepočtu 207,1 případů hospitalizace, tj. o 9,4 % méně ve srovnání s rokem 2004, kdy byl počet případů v přepočtu na obyvatele nejvyšší v historii registru. Po odstranění rušivého vlivu postupujícího demografického stárnutí činí pokles již 14,9 %. Vzhledem k výraznému poklesu průměrné ošetrovací doby téměř o polovinu z 11,8 dne v roce 1992 až na současných 6,0 dne se však celkový objem poskytované lůžkové péče v nemocnicích z hlediska počtu ošetrovacích dní snížil v průběhu celého období již více než o třetinu.

Nejvíce hospitalizací (16,6 %) proběhlo jako každoročně na interních odděleních s počtem 364,2 tisíc hospitalizací a průměrnou ošetrovací dobou 6,2 dne. Průměrně denně se zde v roce 2018 nacházelo 6,2 tisíce (16,7 %) pacientů. Dále jsou nejvíce obsazovaná chirurgická oddělení s 325,0 tisíci (14,8 %) hospitalizacemi a průměrnou ošetrovací dobou 4,8 dne. Průměrný stav pacientů na těchto odděleních činil 4,3 tisíce osob (11,4 %). V počtu ošetrovacích dní tato oddělení předstihují oddělení ústavní ošetrovatelské péče, kde průměrná ošetrovací doba u 52,2 tisíce hospitalizací za rok 2018 činila 41,7 dne a průměrný stav pacientů tak představoval 6,0 tisíce osob (16,0 %). Více než čtvrt milionu hospitalizací opět vykazala gynekologická (11,9 %) a pediatriká oddělení (11,7 %), kde průměrná ošetrovací doba činila pouze 3,5 dne a průměrný stav pacientů činil 2,5 resp. 2,4 tisíce osob. Přes 100 tisíc případů hospitalizace za rok 2018 ukončila již pouze oddělení ortopedická a neurologická. Nejvyššími průměrnými ošetrovacími dobami se kromě ústavní ošetrovatelské péče vyznačovala především oddělení dlouhodobé intenzivní ošetrovatelské péče (DIOP) a dlouhodobé intenzivní péče (DIP) s 97,7 dny resp. 60,6 dny. Od roku 2012 jsou samostatně vykazována oddělení paliativní péče a sdružených interních a chirurgických oborů.

Z hlediska objemu poskytované péče v počtu ošetrovacích dní nejvýznamnějším a počtem případů druhým nejčetnějším důvodem pro hospitalizaci byly nemoci

oběhové soustavy (IX. kapitola MKN-10) s 26,8 hospitalizacemi (13,0 %) na tisíc obyvatel a průměrnou ošetrovací dobou 7,6 dne. Oproti roku 2017 poklesl standardizovaný počet případů o 3,9 %, ve srovnání s rokem 2004 činil standardizovaný pokles 38,7 %. Průměrný stav léčených pacientů činil v nemocnicích 5 470 osob a jejich průměrný věk dosahoval 69,0 let. Pacienti byli především hospitalizováni pro ischemické choroby srdeční (19,45%), z toho 7,9 procentního bodu činil infarkt myokardu, dále jiné choroby srdeční (36,6 %), cévní nemoci mozku (16,1 %), aterosklerózu (8,0 %), žilní městky dolních končetin (5,1 %) a hypertenzi (3,7 %). Nejčastěji končily úmrtím hospitalizace pro cévní nemoci mozku, a to v 9,7 % případů. Cévní nemoci mozku se zároveň vyznačovaly výrazně nadprůměrnou ošetrovací dobou 12,8 dne. Z celkového počtu hospitalizovaných pro nemoci oběhové soustavy bylo operováno 15,4 % pacientů a 15,4 tisíc pacientů (5,4 %) zemřelo.

V počtu případů hospitalizace nemoci oběhové soustavy převyšují faktory ovlivňující zdravotní stav a kontakt se zdravotnickými službami (XXI. Kapitola MKN-10) s 28,7 hospitalizacemi (13,8%) na tisíc obyvatel. Tato skupina příčin hospitalizace dlouhodobě nabývá na významu a oproti roku 1994 došlo k nárůstu již o 81,5 % z 15,8 případů na 28,7 případů v přepočtu na tisíc obyvatel. Zprvu celkový rozsah poskytnuté péče v počtu ošetrovacích dní v rámci této skupiny příčin do roku 1999 klesal až na průměrný stav 2,4 tisíce pacientů denně a průměrná ošetrovací doba také poklesla na stabilní hodnotu okolo 5 dní. Následně však došlo k nárůstu objemu poskytované péče až na průměrný denní stav 4 758 pacientů v roce 2018. Tento počet nejvýrazněji narostl v letech 2011 až 2014, a to o 41,4 % z průměrného denního stavu 3,3 tisíce pacientů v roce 2011. V roce 2015 došlo oproti roku 2014 k mírnému poklesu (o 0,2 %), v roce 2016 nastal oproti roku 2015 nárůst (34,3 %), v roce 2017 nastal oproti roku 2016 pokles (o 2,8 %) a v roce 2018 došlo opětovně k poklesu (o 9,9 %). Od roku 2011 narostla průměrná ošetrovací doba pacientů o téměř den z 5,1 na 6,0 dnů. Velká část hospitalizací, a tím pádem i doby pobytu v nemocnici, se v případě této skupiny příčin, jak už z názvu vyplývá, netýká primárně nemocnosti. Nejčastěji hospitalizované v rámci příčin XXI. kapitoly byly osoby, které se setkaly se zdravotnickými službami za okolností souvisejících s reprodukcí (34,6 %), z toho se vyjma 1,9 tisíce případů (1,8 %) jednalo výhradně o hospitalizace narozených dětí (dg. Z38). Dalších 23,1 % případů z této skupiny příčin představovaly hospitalizace zdravých osob, které doprovázely osoby nemocné (dg. Z76.3). Ze zbývajících příčin patří mezi početně významné již pouze diagnóza Z51 zahrnující hospitalizace z důvodu provádění chemoterapie, radioterapie, paliativní či jiné lékařské péče (11,3 %) a diagnóza Z50 označující péči s použitím rehabilitačních výkonů (13,5 %), která však zahrnovala třetinu poskytnuté péče v počtu ošetrovacích dní vykázaných v rámci XXI. kapitoly MKN-10. Dohromady všechny výše uvedené diagnózy představují 82,4 % případů a 85,1 % poskytnuté ošetrovací doby v rámci této skupiny příčin.

Z hlediska objemu poskytnuté péče byly třetím nejzávažnějším důvodem pro hospitalizaci poranění, otravy a jiné následky vnějších příčin (XIX. kapitola MKN-10)

s průměrným denním stavem 3 875 hospitalizovaných pacientů v nemocnicích ČR v roce 2018. Počet případů hospitalizace na tisíc obyvatel pro tyto příčiny činil 18,9 (9,1 %) a průměrná ošetrovací doba jednoho případu odpovídá 7,0 dne. Nejčastějšími důsledky úrazů byly s 90,2 tisíci případy hospitalizace pro různé zlomeniny (45,5 %), dále si 27,6 tisíc hospitalizací vyžádala nitrolební poranění (13,9 %) a 15,6 tisíc případů způsobila vymknutí, podvrknutí či natažení kloubů a vazů (7,9 %). Z hlediska vnějších příčin (XX. kapitola MKN-10), byly nejčastějším důvodem těchto úrazů různé pády (63,6 %) a dále dopravní nehody (9,1 %). V roce 2018 v nemocnicích zemřelo 3,0 tisíce hospitalizovaných osob s úrazem, tj. 15,0 úmrtí na tisíc hospitalizací pro úraz. Operaci si vyžádalo 43,6 % hospitalizací pro úrazy.

V počtu případů hospitalizace jsou důsledky úrazů převyšovány nemocemi trávicí soustavy (XI. kapitoly MKN-10), pro které bylo v roce 2018 zaznamenáno 18,7 hospitalizací (9,0 %) v přepočtu na tisíc obyvatel. Po výraznějším poklesu standardizované míry počtu hospitalizací na obyvatele v letech 2004 až 2011 (o 16,6 %) se počet stabilizoval. Ošetrovací doba u této skupiny příčin však činí podprůměrných 5,3 dní a dlouhodobě se stále snižuje, a to od roku 2004 již o 1,6 dne. Celkově průměrný denní stav hospitalizovaných pro nemoci trávicí soustavy poklesl na své dosavadní minimum 2 886 pacientů, jejichž věk činil průměrně 5430 let. V rámci nemocí trávicí soustavy se nejvíce hospitalizací týkalo onemocnění střev (21,6 %), kýly (18,4 %), žlučových kamenů (16,4 %) a nemocí žaludku včetně dvanáctníku (11,6 %). Nejčastěji končily úmrtím hospitalizace pro alkoholické onemocnění jater (15,0 %). Celkem byla operace provedena v případě 44,7 % hospitalizací a 4,4 tisíc pacientů z hospitalizovaných pro nemoci trávicí soustavy zemřelo (2,2 %).

Další významnou příčinu hospitalizace představovaly novotvary (II. kapitola MKN-10), pro které bylo v roce 2018 evidováno 15,4 hospitalizací (7,5 %) v přepočtu na tisíc obyvatel. Z hlediska objemu poskytnuté péče v počtu ošetrovacích dní vycházel průměrný stav hospitalizovaných s novotvarů na 2 846 léčených pacientů denně s průměrným věkem 61,9 let. V dlouhodobějším vývoji poklesl standardizovaný počet případů na obyvatele od roku 2004 již o 32,4 %, meziročně pak o 0,8 %. Obdobně jako u jiných příčin i u novotvarů dochází k dlouhodobému poklesu ošetrovací doby, a to ve srovnání s rokem 2000 o více než třetinu z 9,9 na 6,3 dne. Hospitalizačně léčené zhoubné novotvary se nejčastěji týkaly trávicího ústrojí (19,4 %), zejména tlustého střeva, močového ústrojí (9,4 %), a to především močového měchýře, dále dýchacího ústrojí včetně jiných nitrohručních orgánů (6,9 %), prsu (5,6 %) a ženských pohlavních orgánů 4,9 %), prostaty a jiných mužských pohlavních orgánů (5,2 %). Dalšími 18,8 % případů se týkalo nezhoubných novotvarů. Nejdelší průměrnou ošetrovací dobou (12,4 dne) se vyznačovala léčba leukémie. Nejčastěji končily úmrtím hospitalizace pro novotvary žlučníku (22,2 %), plíce (19,7 %), slinivky (15,5 %) a jater (19,3 %). Průměrně dosahovala úmrtnost hospitalizovaných pro novotvary 5,8 % a operace byla provedena v 49,1 % případů. Kromě hospitalizací pro novotvary, spadající svou

základní hospitalizační diagnózou do II. kapitoly MKN-10, je nutné pro celkové zhodnocení rozsahu poskytované péče zahrnout dalších 31,4 tisíce hospitalizací s diagnózou Z51.0-2, které se uskutečnily z důvodu provádění chemoterapeutických a radioterapeutických léčebných zákroků. Po započtení těchto případů by celkový počet hospitalizací činil 18,3 hospitalizací na tisíc obyvatel.

Z ostatních skupin onemocnění jsou dále počtem hospitalizací na tisíc obyvatel významné nemoci močové a pohlavní soustavy s 16,4 případy (7,9 %), nemoci svalové a kosterní soustavy s 16,4 případy (7,9 %) a nemoci dýchací soustavy s 13,2 případy (6,4 %). U nemocí dýchací soustavy došlo k výraznějším meziročním standardizovanému poklesu o 0,7 %, pokles o 1,0 % byl zaznamenán u nemocí močové a pohlavní soustavy. I většina ostatních příčin se vyznačovala mírným meziročním poklesem.

Struktura a četnost hospitalizací je významně determinována věkem i pohlavím pacientů. Z hlediska pohlaví vychází na ženy o pětinu více hospitalizací než na muže, a to 224,8 případů na tisíc žen oproti 188,8 případům na tisíc mužů v roce 2018. Příčinou vyššího počtu hospitalizací je starší věková struktura žen, vyšší naděje na dožití a především nezastupitelná reprodukční úloha. Po odstranění vlivu rozdílné věkové struktury z výpočtu provedením standardizace připadá na ženy o 7,2 % hospitalizací více než na muže. Nejčastější příčinou hospitalizace žen jsou diagnózy z XXI. kapitoly MNK-10, kde připadalo na tisíc žen 33,7 případů hospitalizace oproti 23,5 případům na tisíc mužů, tj. po provedení standardizace rozdíl o 43,0 %. Druhou nejčastější skupinu příčin hospitalizace s podílem 13,2 % představovaly u žen diagnózy zařazené v XV. kapitole MKN-10 pod názvem těhotenství, porod a šestinedělí. Dále jsou ženy téměř desetkrát častěji hospitalizovány z důvodu doprovodu osoby nemocné (dg. Z76.3). Pokud bychom nezahrnuli hospitalizace pro diagnózy uvedené v XV. a XXI. kapitole MKN-10 do výpočtu, vycházelo by po provedení standardizace na ženy o 14,1 % hospitalizací méně než na muže.

Mezi pohlavími jsou významné rozdíly i v rámci jiných skupin nemocí. Nejvýrazněji se rozdíl projevuje u nemocí močové a pohlavní soustavy (XIV. kapitola MKN-10), kde na ženy vychází téměř dvojnásobný počet případů, a to 20,6 případů na tisíc žen oproti 12,1 případů na tisíc mužů, tj. po provedení standardizace o 48,3 % více hospitalizací na ženy než na muže. Kromě nemocí spjatých výhradně s daným pohlavím jsou ženy výrazně častěji hospitalizovány pro onemocnění ledvin a záněty močového měchýře, avšak kameny v močovém ústrojí jsou častější u mužů. O 62,9 % vyšším standardizovaným počtem hospitalizací u mužů oproti ženám se vyznačovaly nemoci oběhové soustavy, dále poranění, otravy a jiné následky vnějších příčin (o 31,0 %), nemoci dýchací soustavy (o 48,4 %) a vrozené vady (o 34,0 %).

Pravděpodobnost potřeby hospitalizace se výrazně zvyšuje s přibývajícím věkem. Zatímco ve věku mezi 10 až 14 rokem bylo zaznamenáno pouze 76,1 hospitalizací na tisíc obyvatel, ve věku 85 let a více to bylo 8,7krát tolik (663,1). Výrazně zvýšeným počtem hospitalizací se vyznačují děti do jednoho roku věku,

kteřé jsou hospitalizovány v souvislosti s narozením v nemocnici, a ženy v reprodukčním věku mezi 20 až 40 rokem věku z důvodu těhotenství a porodů. K největšímu nárůstu potřeby hospitalizační péče dochází zhruba od 55 let věku, kdy ve věkové skupině 50 až 54 let vychází na tisíc obyvatel 155,6 hospitalizací, což je dvojnásobek hodnoty ve věku 10–14 let, ale pouze 23,5 % úrovně ve věku 85 a více let. Podobným nárůstem se vyznačuje také průměrná ošetrovací doba, která činí ve věku do 45 let průměrně méně než 5 dní a posléze narůstá až na 11,5 dne ve věku 85 a více let. Zatímco ve věku do 50 let jsou u mužů nejčastější hospitalizace pro úrazy s 17,4 případy na tisíc obyvatel, u žen to jsou z hlediska nemocností hospitalizace pro nemoci močové a pohlavní soustavy s 16,0 případy na tisíc obyvatel příslušného pohlaví. Z průměrného stavu hospitalizovaných pacientů ve věku nad 50 let tvořili v nemocnicích 20,8 % léčení pro nemoci oběhové soustavy, 11,3 % pro poranění, otravy a jiné následky vnějších příčin, 9,0 % pro nemoci svalové a kosterní soustavy, 9,3 % pro novotvary a 7,5 % pro nemoci trávicí soustavy.

Určité rozdíly lze pozorovat také z hlediska regionální dostupnosti a rozsahu čerpání hospitalizační péče obyvateli. Největší dostupností péče se z hlediska poměru průměrného denního stavu pacientů vůči počtu obyvatel vyznačuje kromě Hl. m. Prahy také Jihomoravský kraj, kde v roce 2018 připadalo na tisíc obyvatel 4,2 hospitalizovaných pacientů v místních nemocnicích. Nadprůměrné hodnoty byly dále zaznamenány v Královéhradeckém (3,6), Plzeňském (3,8) a Libereckém kraji (3,9). Naopak podprůměrným stavem pacientů na tisíc obyvatel se díky spádovosti vyznačoval kraj Středočeský (2,9) a Karlovarský kraj (2,8). Nejvyšší spádovost v podílu hospitalizací osob s bydlištěm mimo kraj hospitalizace vychází opět v Hl. m. Praha (44,6 %), dále to s výrazným odstupem byly Středočeský (18,4 %), Královéhradecký (15,9 %) a Liberecký kraj (16,6 %). Z celkového počtu 17 858 hospitalizací cizinců proběhlo 24,3 % v nemocnicích Jihomoravského kraje, 15,9 % v Hl. m. Praha a 10,7 % v Plzeňském kraji.

Z hlediska nemocnosti byl největší počet hospitalizovaných dle bydliště na tisíc osob zaznamenán u obyvatel krajů Ústeckého (241,0), Vysočiny (223,2) a Zlínského (221,8). Naopak méně než 200 hospitalizacemi na tisíc obyvatel se kromě Hl. m. Prahy vyznačoval také Královéhradecký kraj. Pro zpřesnění vypovídací schopnosti statistiky hospitalizací o nemocnosti v jednotlivých regionech lze provést eliminaci rozdílů ve věkové struktuře prostřednictvím standardizace a odstraněním XV. a XXI. kapitoly z výpočtu. Výsledkem je, že nejvyšší průměrný denní stav hospitalizovaných pacientů přesahující více než 450 mužů a 400 žen na 100 tisíc obyvatel daného pohlaví byl zaznamenán v okresech Svitavy, Semily, Český Krumlov a Louny. Naopak nejméně hospitalizovaných vychází u obyvatel Třebíče, Hl. m. Prahy, Českých Budějovic, Karlových Varů, Rychnovu nad Kněžnou, Pardubic a Mladé Boleslavy, kde to bylo méně než 280 mužů a 240 žen na 100 tisíc obyvatel daného pohlaví.

V roce 2018 byla provedena operace v průběhu 670,2 tisíc hospitalizací, tj. 30,5 % z celkového počtu hospitalizací v nemocnicích ČR, z toho 16,6 % operací

bylo neodkladných. Operační zákrok bývá nejčastěji prováděn u hospitalizovaných na odděleních plastické chirurgie (90,1 %) a ortopedie (82,6 %). Avšak absolutně největší počet případů hospitalizace s provedenou operací byl zaznamenán na odděleních chirurgie (27,4 %) a gynekologie (20,0 %). Nejvyšším podílem operovaných přesahujícím 50 % se vyznačují hospitalizované ženy ve věku 40 až 49 let a muži s podílem nad 40 % operovaných ve věku 5 až 9 let a 20 až 49 let. Počet hospitalizovaných s provedenou operací v přepočtu na tisíc obyvatel se zvyšuje s přibývajícím věkem až na 128,4 případů u mužů ve věku 75–79 let. U žen byla potřeba operace nejvyšší ve věku 70–74 let, a to v 97,9 případech na tisíc žen v tomto věku. Nejvíce operací bylo provedeno z důvodu vnitřní poruchy či artrózy kolenního kloubu (5,6 %), kýly (5,0 %), pro žlučové kameny (2,9 %), porod císařským řezem (2,8 %), onemocnění mandlí (2,5 %) a artróza kyčelního kloubu (2,3 %). Úmrtím skončilo v roce 2018 po operaci 3,8 tisíce pacientů, tj. 5,7 úmrtí na tisíc hospitalizací s provedenou operací.

Z celkového počtu hospitalizací v nemocnicích v roce 2018 skončilo úmrtím pacienta 57 425 případů (2,6 %). Nejčastěji úmrtím končily hospitalizace na odděleních paliativní péče (82,4 %), dlouhodobé intenzivní ošetrovatelské péče (56,6 %), dlouhodobé intenzivní péče (39,1 %), ARO (17,2 %), ošetrovatelské péče (16,5 %) a geriatrických odděleních (11,0 %). Avšak nejvíce pacientů zemřelo opět na odděleních interních (41,2 %), dále pak na výše uvedených odděleních ošetrovatelské péče (15,0 %) a ARO (10,7 %). Nejvíce zemřelých bylo hospitalizováno pro nemoci oběhové soustavy (26,9 %), nemoci dýchací soustavy (18,2 %) a novotvary (16,5 %). Nejvyšší počet případů končících úmrtím na tisíc hospitalizací připadalo na hospitalizace pro nemoci dýchací soustavy (74,5), dále následují hospitalizace pro novotvary s počtem 57,9 úmrtí a teprve poté hospitalizace pro nemoci oběhové soustavy s 54,3 úmrtími na tisíc hospitalizací.

Z počtu 2 200 tisíc ukončených hospitalizací v nemocnicích v roce 2018 bylo 58,2 % zahájeno na základě doporučení ošetřujícího lékaře, 12,79% lékařem rychlé záchranné služby či pohotovosti, 11,9 % naopak bez doporučení lékaře a v 11,7 % přijetí se jednalo o překlady pacienta. Celkem 32,1 % přijetí bylo neodkladných a 41,4 % plánovaných. Zatímco většina hospitalizací (81,3 %) skončila propuštěním pacienta domů, 13,9 % případů hospitalizace pokračovalo v jiném oddělení či zdravotnickém zařízení. U většiny léčených (75,7 %) byla po propuštění nutná následná ambulantní péče a pouze u 9,8 % propuštěných pacientů nebyla žádná další péče potřeba.

Vzhledem k překládům a opakovaným hospitalizacím v průběhu roku se 2 200 tisíc případů hospitalizace v roce 2018 týkalo 1 450 tisíc osob, tj. 152 případů na sto hospitalizovaných osob. Po očištění počtu případů hospitalizace o překlady v rámci téhož zařízení, činil celkový počet pobytů v rámci jednotlivých nemocnic 2 062 tisíc. Z toho však v 84,9 tisících případech (3,9 %) navazovala hospitalizace v jiné nemocnici, resp. jiném zdravotnickém zařízení akutní péče, a 83,0 tisíc případů (3,8 %) pokračovalo hospitalizací ve zdravotnickém zařízení následné péče.



## Značky v tabulkách

|                            |  |
|----------------------------|--|
| <b>Ležatá čárka (-)</b>    | v tabulce na místě čísla značí, že se jev nevyskytoval   |
| <b>Nula (0; 0,0; 0,00)</b> | znamená, že se jev vyskytl, ale hodnota vypočteného ukazatele je menší než polovina jednotky použité v tabulce |
| <b>Tečka (.)</b>           | na místě čísla značí, že údaj není k dispozici nebo je nespolehlivý  |
| <b>Ležatý křížek (x)</b>   | značí, že zápis není možný z logických důvodů  |

## **Symbols in the tables**

|                         |  |
|-------------------------|--|
| <i>A dash (-)</i>       | <i>in place of a number indicates that the phenomenon did not occur</i>  |
| <i>0 or 0,0 or 0,00</i> | <i>indicates that the phenomenon occurred, but the value of calculated indicator is less than half of unit used in table</i> |
| <i>A dot (.)</i>        | <i>in place of a number indicates that the number is not available or cannot be relied on</i>                                |
| <i>A skew cross (x)</i> | <i>indicates that the entry is not applicable for logical reasons</i>  |

## Slovní označení kapitol MKN-10 použitých v publikaci

*Names of ICD-10 chapters used in publication*

| Kapitola<br>MKN-10 | Název kapitoly  |
|--------------------|---|
| I.                 | Některé infekční a parazitární nemoci<br><i>Certain infectious and parasitic diseases</i>   |
| II.                | Novotvary<br><i>Neoplasms</i>   |
| III.               | Nemoci krve, krvetvorných orgánů a některé poruchy týkající se mechanismu imunity<br><i>Diseases of the blood and blood-forming organs and certain disorders involving the immune mechanism</i> |
| IV.                | Nemoci endokrinní, výživy a přeměny látek<br><i>Endocrine, nutritional and metabolic diseases</i>   |
| V.                 | Poruchy duševní a poruchy chování<br><i>Mental and behavioural disorders</i>  |
| VI.                | Nemoci nervové soustavy<br><i>Diseases of the nervous system</i>  |
| VII.               | Nemoci oka a očních adnex<br><i>Diseases of the eye and adnexa</i>  |
| VIII.              | Nemoci ucha a bradavkového výběžku<br><i>Diseases of the ear and mastoid process</i>  |
| IX.                | Nemoci oběhové soustavy<br><i>Diseases of the circulatory system</i>  |
| X.                 | Nemoci dýchací soustavy<br><i>Diseases of the respiratory system</i>  |
| XI.                | Nemoci trávicí soustavy<br><i>Diseases of the digestive system</i>  |
| XII.               | Nemoci kůže a podkožního vaziva<br><i>Diseases of the skin and subcutaneous tissue</i>  |
| XIII.              | Nemoci svalové a kosterní soustavy a pojivové tkáně<br><i>Diseases of the musculoskeletal system and connective tissue</i>  |
| XIV.               | Nemoci močové a pohlavní soustavy<br><i>Diseases of the genitourinary system</i>  |
| XV.                | Těhotenství, porod a šestinedělí<br><i>Pregnancy, childbirth and the puerperium</i>   |
| XVI.               | Některé stavy vzniklé v perinatálním období<br><i>Certain conditions originated in the perinatal period</i>   |

## Slovní označení kapitol MKN-10 použitých v publikaci

### *Names of ICD-10 chapters used in publication*

| Kapitola<br>MKN-10 | Název kapitoly  |
|--------------------|---|
| XVII.              | Vrozené vady, deformace a chromozomální abnormality<br><i>Congenital malformations, deformations and chromosomal abnormalities</i>  |
| XVIII.             | Příznaky, znaky a abnormální klinické a laboratorní nálezy nezařazené jinde<br><i>Symptoms, signs and abnormal clinical and laboratory findings, not elsewhere classified</i> |
| XIX.               | Poranění, otravy a některé jiné následky vnějších příčin<br><i>Injury, poisoning and certain other consequences of external causes</i>  |
| XX.                | Vnější příčiny nemocnosti a úmrtnosti<br><i>External causes of morbidity and mortality</i>  |
| XXI.               | Faktory ovlivňující zdravotní stav a kontakt se zdravotnickými službami<br><i>Factors influencing health status and contact with health services</i>                          |

## Seznam termínů užitých v publikaci a anglických ekvivalentů

### *List of terms used in the publication and their English equivalents*

|                                 |  |
|---------------------------------|--|
| absolutně                       | <i>number</i>                                    |
| bezdomovci                      | <i>homeless</i>                                  |
| bydlící mimo kraj hospitalizace | <i>resident out of region of hospitalization</i> |
| bydlící v kraji hospitalizace   | <i>resident in region of hospitalization</i>     |
| celkem                          | <i>total</i>                                     |
| cizinci                         | <i>foreigners</i>                                |
| kapitola MKN-10                 | <i>ICD-10 chapter</i>                            |
| kraj bydliště                   | <i>region of residence</i>                       |
| kraj hospitalizace (ošetření)   | <i>region of hospitalization</i>                 |
| mimo kraj bydliště              | <i>out of region of residence</i>                |
| muži                            | <i>men</i>                                       |
| na 1 000 obyvatel               | <i>per 1 000 inhabitants</i>                     |
| okres                           | <i>district</i>                                  |
| operační diagnóza               | <i>operation diagnosis</i>                       |
| počet hospitalizací             | <i>number of hospitalizations</i>                |
| počet hospitalizací s operací   | <i>number of hospitalizations with operation</i> |
| počet ošetrovacích dnů          | <i>length of stay in days</i>                    |
| počet propuštění                | <i>number of discharges</i>                      |
| počet případů                   | <i>cases of hospitalization</i>                  |
| počet zemřelých                 | <i>number of deaths</i>                          |
| průměrná ošetrovací doba        | <i>average length of stay</i>                    |
| průměrný věk                    | <i>average age</i>                               |
| relativně                       | <i>in %</i>                                      |
| s nemocniční nákazou            | <i>with hospital infection</i>                   |
| s pooperačními komplikacemi     | <i>with complications after surgery</i>          |
| skupina                         | <i>group</i>                                     |
| standardizovaná míra            | <i>standardized rate</i>                         |
| v kraji mimo okres bydliště     | <i>in region out of district of residence</i>    |
| % operovaných                   | <i>% of operated persons</i>                     |
| věková skupina                  | <i>age group</i>                                 |
| vnější příčina úrazu            | <i>external cause of injury</i>                  |
| základní diagnóza               | <i>basic diagnosis</i>                           |
| z toho                          | <i>of which</i>                                  |

## Seznam termínů užitých v publikaci a anglických ekvivalentů

### *List of terms used in the publication and their English equivalents*

|                                     |  |
|-------------------------------------|--|
| z toho operace:                     | <i>incl. surgery:</i>                      |
| neodkladná                          | <i>urgent surgical performance</i>         |
| jiná                                | <i>other surgery</i>                       |
| žádná                               | <i>no surgery</i>                          |
| ženy                                | <i>women</i>                               |
| oddělení:                           | <i>department:</i>                         |
| interna                             | <i>internal</i>                            |
| kardiologie                         | <i>cardiology</i>                          |
| revmatologie                        | <i>rheumatology</i>                        |
| diabetologie                        | <i>diabetology</i>                         |
| gastroenterologie                   | <i>gastroenterology</i>                    |
| klinická farmakologie               | <i>clinical pharmacology</i>               |
| geriatrie                           | <i>geriatrics</i>                          |
| infekční                            | <i>infectious diseases</i>                 |
| pneumologie a ftizeologie           | <i>pneumology and ftizeology</i>           |
| neurologie                          | <i>neurology</i>                           |
| psychiatrie                         | <i>psychiatry</i>                          |
| nemoci z povolání                   | <i>occupational diseases</i>               |
| pediatrie (dětské)                  | <i>paediatrics</i>                         |
| gynekologicko-porodnické            | <i>gynaecology</i>                         |
| novorozenecké                       | <i>independent newborns sections</i>       |
| chirurgie                           | <i>surgery</i>                             |
| neurochirurgie                      | <i>neurosurgery</i>                        |
| plastická chirurgie                 | <i>plastic surgery</i>                     |
| kardiochirurgie                     | <i>cardiosurgery</i>                       |
| traumatologie                       | <i>traumatology</i>                        |
| anesteziologicko-resuscitační (ARO) | <i>anaesthesiology &amp; resuscitation</i> |
| ortopedie                           | <i>orthopaedics</i>                        |
| urologie                            | <i>urology</i>                             |
| ušní, nosní, krční (ORL)            | <i>otolaryngology</i>                      |
| foniatrie                           | <i>speech therapy</i>                      |
| oftalmologie (oční)                 | <i>ophthalmology</i>                       |
| stomatologie                        | <i>stomatology</i>                         |
| dermatovenerologie (kožní)          | <i>dermatovenerology</i>                   |
| klinická onkologie                  | <i>clinical oncology</i>                   |
| radiační onkologie                  | <i>radiation oncology</i>                  |
| dětská chirurgie                    | <i>paediatric surgery</i>                  |
| nefrologie                          | <i>nephrology</i>                          |

## Seznam termínů užitých v publikaci a anglických ekvivalentů

### *List of terms used in the publication and their English equivalents*

|  |   |
|--|---|
| klinická hematologie                             | <i>clinical haematology</i>             |
| ortopedická protetika                            | <i>orthopaedic prosthetics</i>          |
| rehabilitační a fyzikální medicína               | <i>rehabilitation</i>                   |
| nukleární medicína                               | <i>nuclear medicine</i>                 |
| hrudní chirurgie                                 | <i>thoracic surgery</i>                 |
| dětská onkologie                                 | <i>paediatric oncology</i>              |
| cévní chirurgie                                  | <i>vascular surgery</i>                 |
| dětská psychiatrie                               | <i>paediatric psychiatry</i>            |
| léčba popálenin                                  | <i>treatment of burns</i>               |
| dětské oční                                      | <i>paediatric eye diseases</i>          |
| dětská ORL                                       | <i>paediatric otolaryngology</i>        |
| intenzivní péče                                  | <i>intensive care</i>                   |
| dětská neurologie                                | <i>paediatric neurology</i>             |
| dlouhodobé intenzivní péče (DIP)                 | <i>long term intensive care</i>         |
| paliativní péče                                  | <i>palliative care</i>                  |
| ústavní ošetrovatelské péče                      | <i>in-patient nursing care</i>          |
| dlouhodobé intenzivní ošetrovatelské péče (DIOP) | <i>long term intensive nurisng care</i> |
| AT – návykových nemocí                           | <i>alcoholism and toxicology</i>        |
| maxilofaciální chirurgie                         | <i>maxillofacal surgery</i>             |
| ostatní oddělení                                 | <i>other departments</i>                |
| přijetí doporučil:                               | <i>admission recommended by:</i>        |
| praktický lékař                                  | <i>general practitioner</i>             |
| jiný ošetřující lékař                            | <i>other attending physician</i>        |
| lékař LSPP                                       | <i>first aid physician</i>              |
| lékař RZP  | <i>fast medical aid physician</i>       |
| jiné zdravotnické zařízení                       | <i>other health establishment</i>       |
| jiné oddělení                                    | <i>other department</i>                 |
| bez doporučení                                   | <i>no recommendation</i>                |
| sociální pracovník                               | <i>social worker</i>                    |
| narození v nemocnici                             | <i>birth at the hospital</i>            |
| hospitalizace pokračuje                          | <i>hospitalization continues</i>        |
| přijetí:   | <i>admission:</i>                       |
| neodkladné                                       | <i>urgent</i>                           |
| plánované  | <i>planed</i>                           |
| jiné   | <i>other</i>                            |

## Seznam termínů užitých v publikaci a anglických ekvivalentů

### List of terms used in the publication and their English equivalents

|   |   |
|---|---|
| důvod přijetí:                                  | <i>reason of admission:</i>                       |
| ochranná léčba                                  | <i>preventive therapy</i>                         |
| sociální důvod                                  | <i>social reason</i>                              |
| diagnostický důvod                              | <i>diagnostic reason</i>                          |
| léčebný důvod                                   | <i>therapeutic reason</i>                         |
| jiný důvod                                      | <i>other reason</i>                               |
| ukončení hospitalizace:                         | <i>hospitalization terminated by:</i>             |
| propuštěn domů                                  | <i>discharge home</i>                             |
| propuštěn do zařízení sociální péče             | <i>discharge to welfare home</i>                  |
| přeložen na jiné oddělení                       | <i>transfer to other department</i>               |
| přeložen do zařízení následné péče              | <i>transfer to after care establishment</i>       |
| přeložen do zdravotnického zařízení akutní péče | <i>transfer to acute care establishment</i>       |
| předčasné ukončení hospitalizace                | <i>against medical advice</i>                     |
| zemřel – vystaven poukaz na pitvu               | <i>death – autopsy</i>                            |
| zemřel – nevystaven poukaz na pitvu             | <i>death – nonautopsy</i>                         |
| nemocniční nákaza:                              | <i>hospital-acquired infection:</i>               |
| žádná   | <i>none</i>                                       |
| ranná   | <i>wound infection</i>                            |
| gastrointestinální                              | <i>gastrointestinal</i>                           |
| močová  | <i>urinary</i>                                    |
| dýchací   | <i>respiratory</i>                                |
| jiná  | <i>other</i>                                      |
| potřeba další péče po propuštění:               | <i>necessity of further care after discharge:</i> |
| žádná   | <i>none</i>                                       |
| dočasná ambulantní péče                         | <i>temporary ambulatory care</i>                  |
| trvalá ambulantní péče                          | <i>permanent ambulatory care</i>                  |
| ústavní léčba (bez lázeňské)                    | <i>in-patient therapy (without balneal care)</i>  |
| ústavní sociální služba                         | <i>in-patient social care</i>                     |
| domácí ošetrovatelská péče                      | <i>home care</i>                                  |
| lázeňská péče                                   | <i>balneal care</i>                               |

## Seznam zkratk názvů krajů a okresů

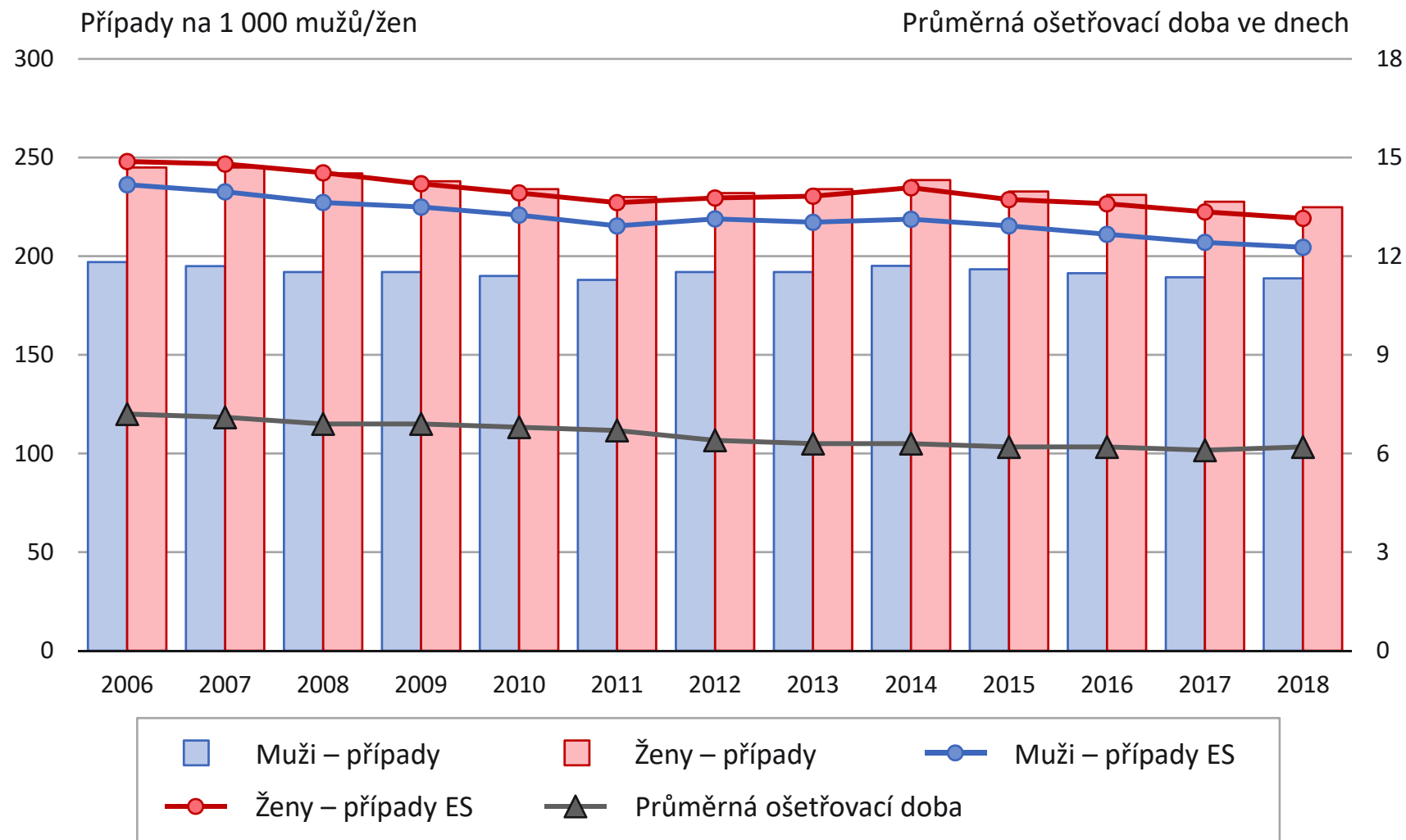
*List of abbreviations of regions*

|            |                         |            |                             |            |                             |
|------------|-------------------------|------------|-----------------------------|------------|-----------------------------|
| <b>PHA</b> | <b>Hl. m. Praha</b>     | DC         | Děčín                       | BK         | Blansko                     |
| BN         | Benešov                 | CV         | Chomutov                    | BM         | Brno-město                  |
| BE         | Beroun                  | LT         | Litoměřice                  | BI         | Brno-venkov                 |
| KD         | Kladno                  | LN         | Louny                       | BV         | Břeclav                     |
| KO         | Kolín                   | MO         | Most                        | HO         | Hodonín                     |
| KH         | Kutná Hora              | TP         | Teplice                     | VY         | Vyškov                      |
| ME         | Mělník                  | UL         | Ústí nad Labem              | ZN         | Znojmo                      |
| MB         | Mladá Boleslav          | <b>UST</b> | <b>Ústecký kraj</b>         | <b>JHM</b> | <b>Jihomoravský kraj</b>    |
| NB         | Nymburk                 | CL         | Česká Lípa                  | JE         | Jeseník                     |
| PY         | Praha-východ            | JN         | Jablonec nad Nisou          | OC         | Olomouc                     |
| PZ         | Praha-západ             | LI         | Liberec                     | PV         | Prostějov                   |
| PB         | Příbram                 | SM         | Semily                      | PR         | Přerov                      |
| RA         | Rakovník                | <b>LIB</b> | <b>Liberecký kraj</b>       | SU         | Šumperk                     |
| <b>STC</b> | <b>Středočeský kraj</b> | HK         | Hradec Králové              | <b>OLO</b> | <b>Olomoucký kraj</b>       |
| CB         | České Budějovice        | JC         | Jičín                       | KM         | Kroměříž                    |
| CK         | Český Krumlov           | NA         | Náchod                      | UH         | Uherské Hradiště            |
| JH         | Jindřichův Hradec       | RK         | Rychnov nad Kněžnou         | VS         | Vsetín                      |
| PI         | Písek                   | TU         | Trutnov                     | ZL         | Zlín                        |
| PT         | Prachatice              | <b>HRA</b> | <b>Královéhradecký kraj</b> | <b>ZLI</b> | <b>Zlínský kraj</b>         |
| ST         | Strakonice              | CR         | Chrudim                     | BR         | Bruntál                     |
| TA         | Tábor                   | PU         | Pardubice                   | FM         | Frýdek-Místek               |
| <b>JHC</b> | <b>Jihočeský kraj</b>   | SY         | Svitavy                     | KI         | Karviná                     |
| DO         | Domažlice               | UO         | Ústí nad Orlicí             | NJ         | Nový Jičín                  |
| KT         | Klatovy                 | <b>PAR</b> | <b>Pardubický kraj</b>      | OP         | Opava                       |
| PM         | Plzeň-město             | HB         | Havlíčkův Brod              | OV         | Ostrava-město               |
| PJ         | Plzeň-jih               | JI         | Jihlava                     | <b>MSK</b> | <b>Moravskoslezský kraj</b> |
| PS         | Plzeň-sever             | PE         | Pelhřimov                   |            |                             |
| RO         | Rokycany                | TR         | Třebíč                      |            |                             |
| TC         | Tachov                  | ZR         | Žďár nad Sázavou            |            |                             |
| <b>PLZ</b> | <b>Plzeňský kraj</b>    | <b>VYS</b> | <b>Kraj Vysočina</b>        |            |                             |
| CH         | Cheb                    |            |                             |            |                             |
| KV         | Karlovy Vary            |            |                             |            |                             |
| SO         | Sokolov                 |            |                             |            |                             |
| <b>KAR</b> | <b>Karlovarský kraj</b> |            |                             |            |                             |

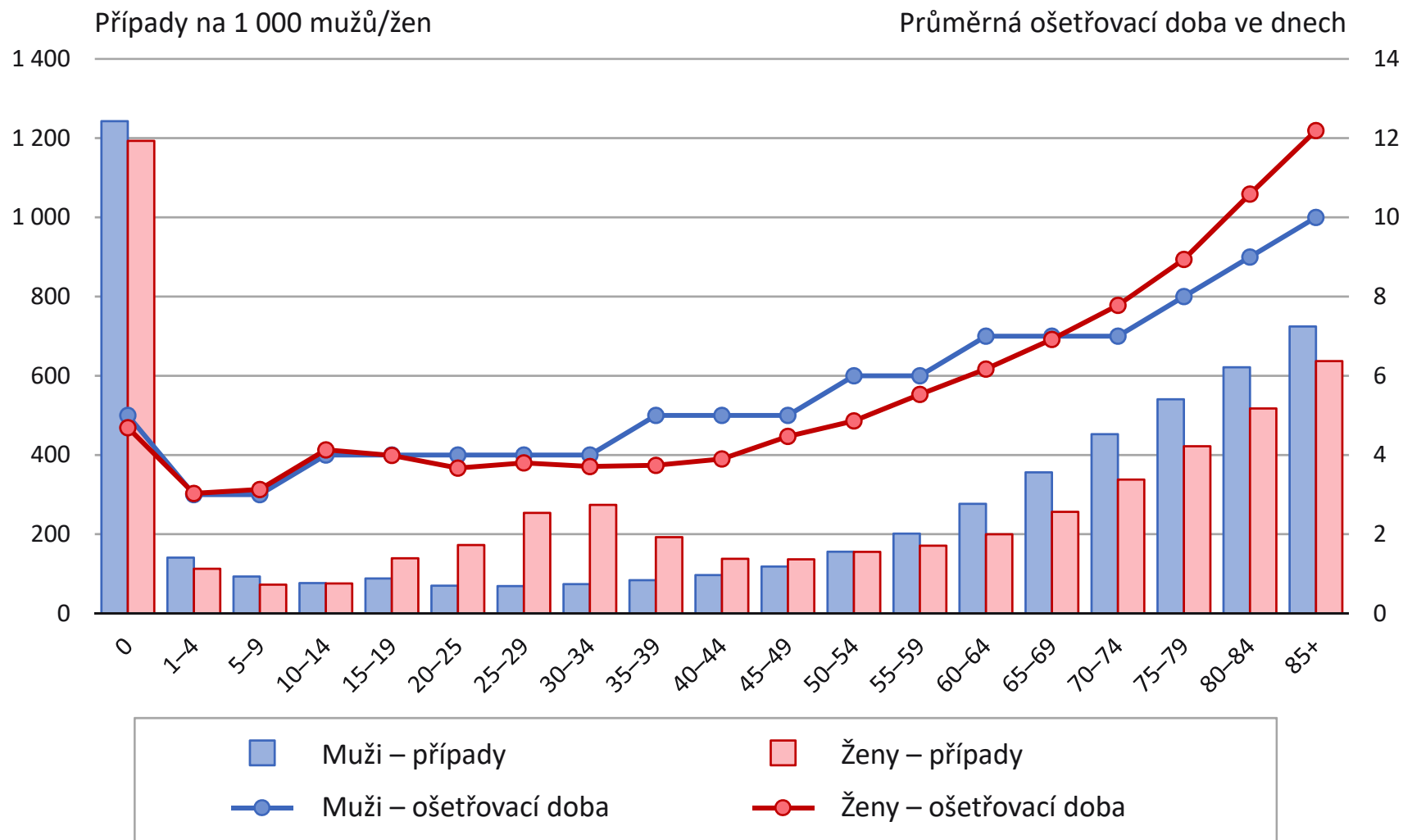


# 1.1 Vývoj hospitalizovanosti a průměrné ošetrovací doby v letech 2006–2018

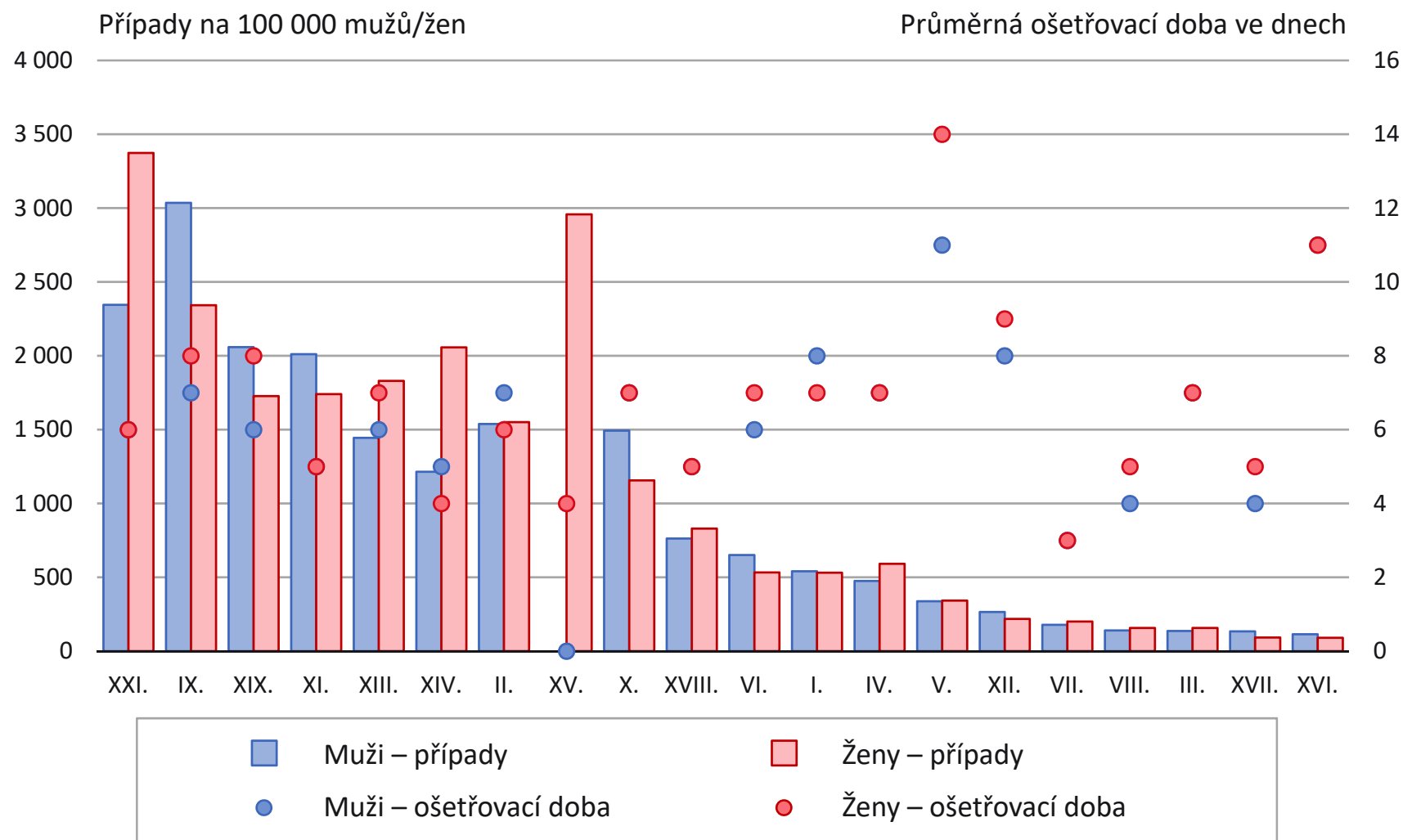
Změna ES – při věkové standardizaci byl použit nový Evropský standard z roku 2013



## 1.2 Hospitalizovanost a průměrná ošetrovací doba podle věkových skupin

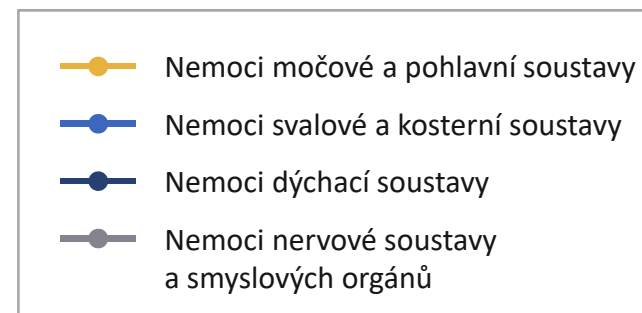
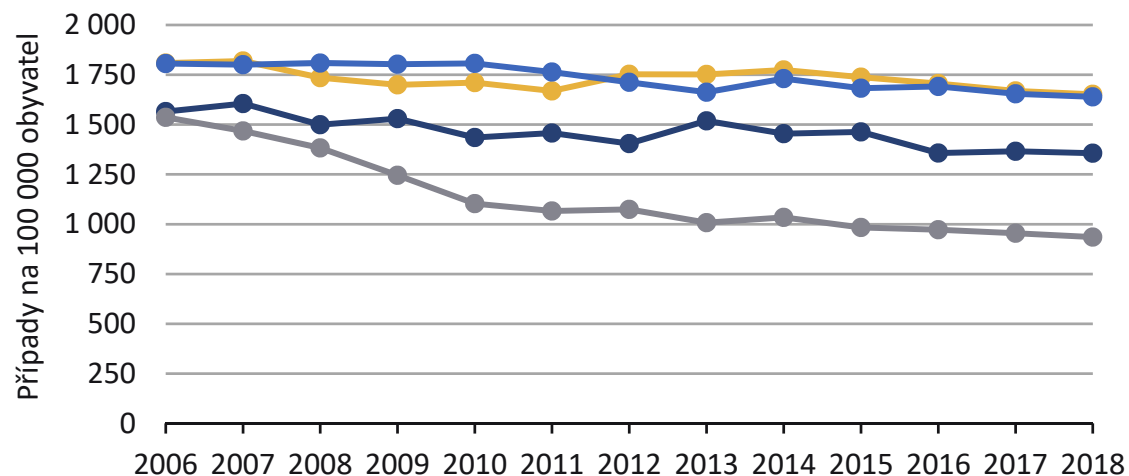
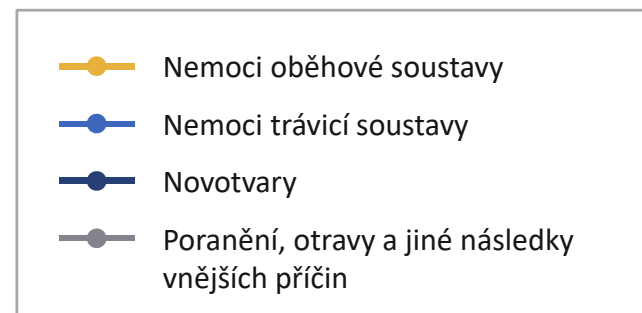
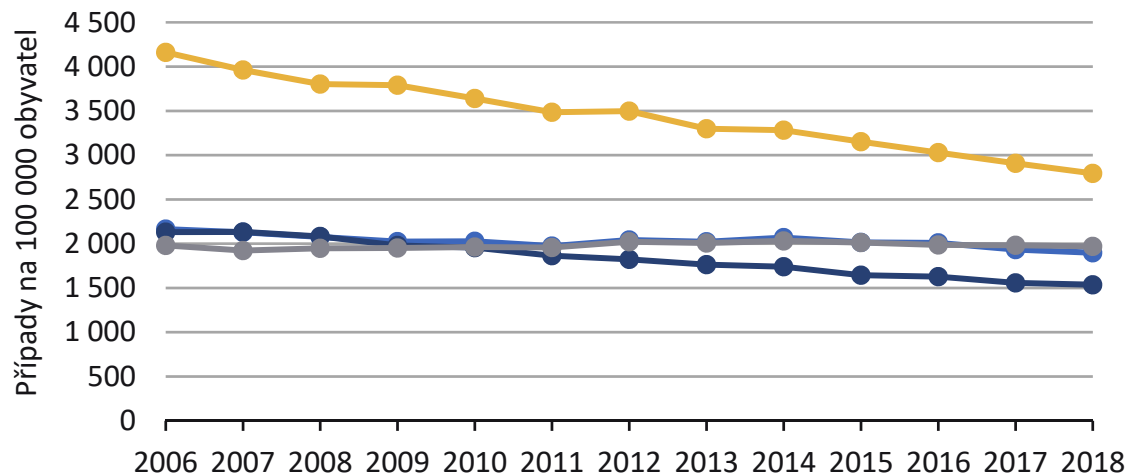


## 1.3 Pořadí kapitol MKN-10 dle četnosti případů hospitalizace a průměrná ošetrovací doba



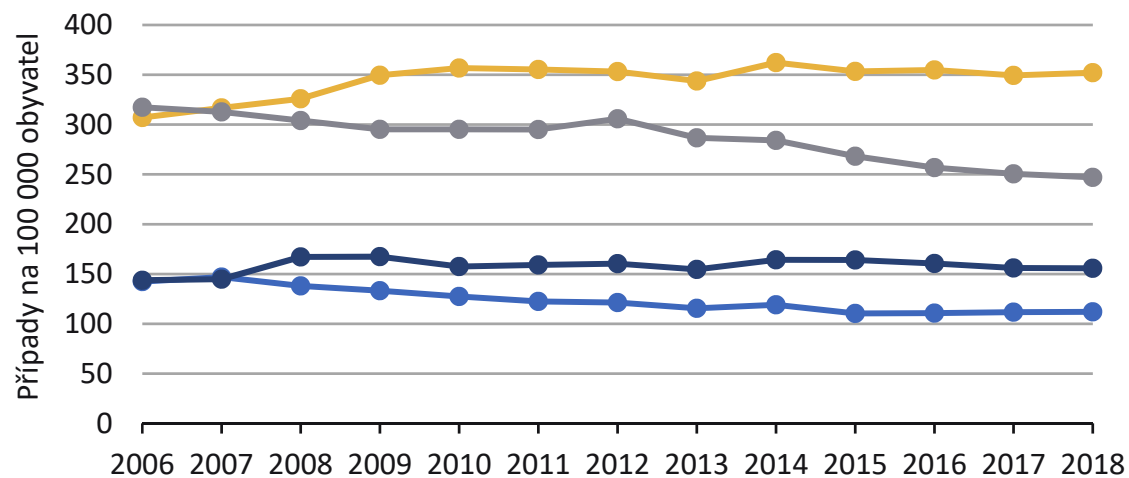
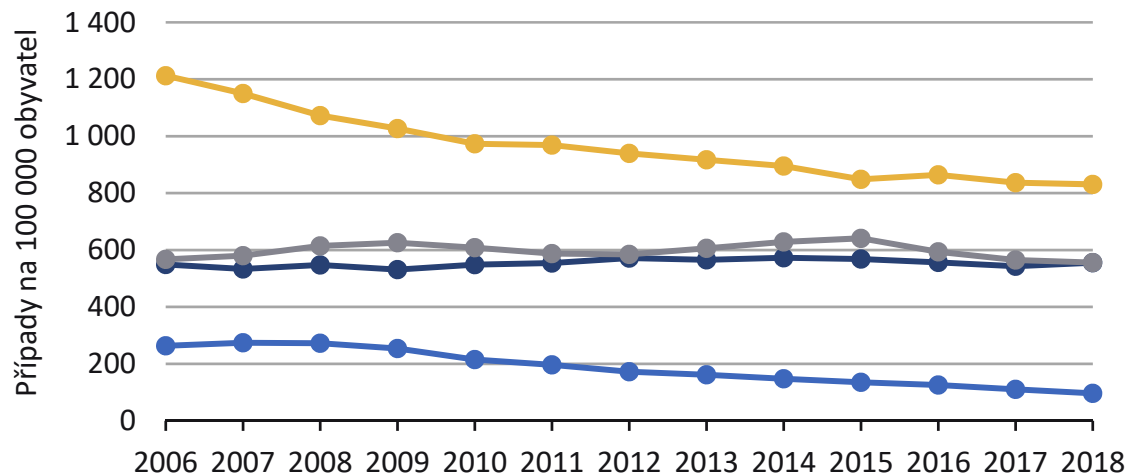
# 1.4a Standardizovaný vývoj příčin hospitalizace na 100 000 obyvatel

Změna ES – při věkové standardizaci byl použit nový Evropský standard z roku 2013

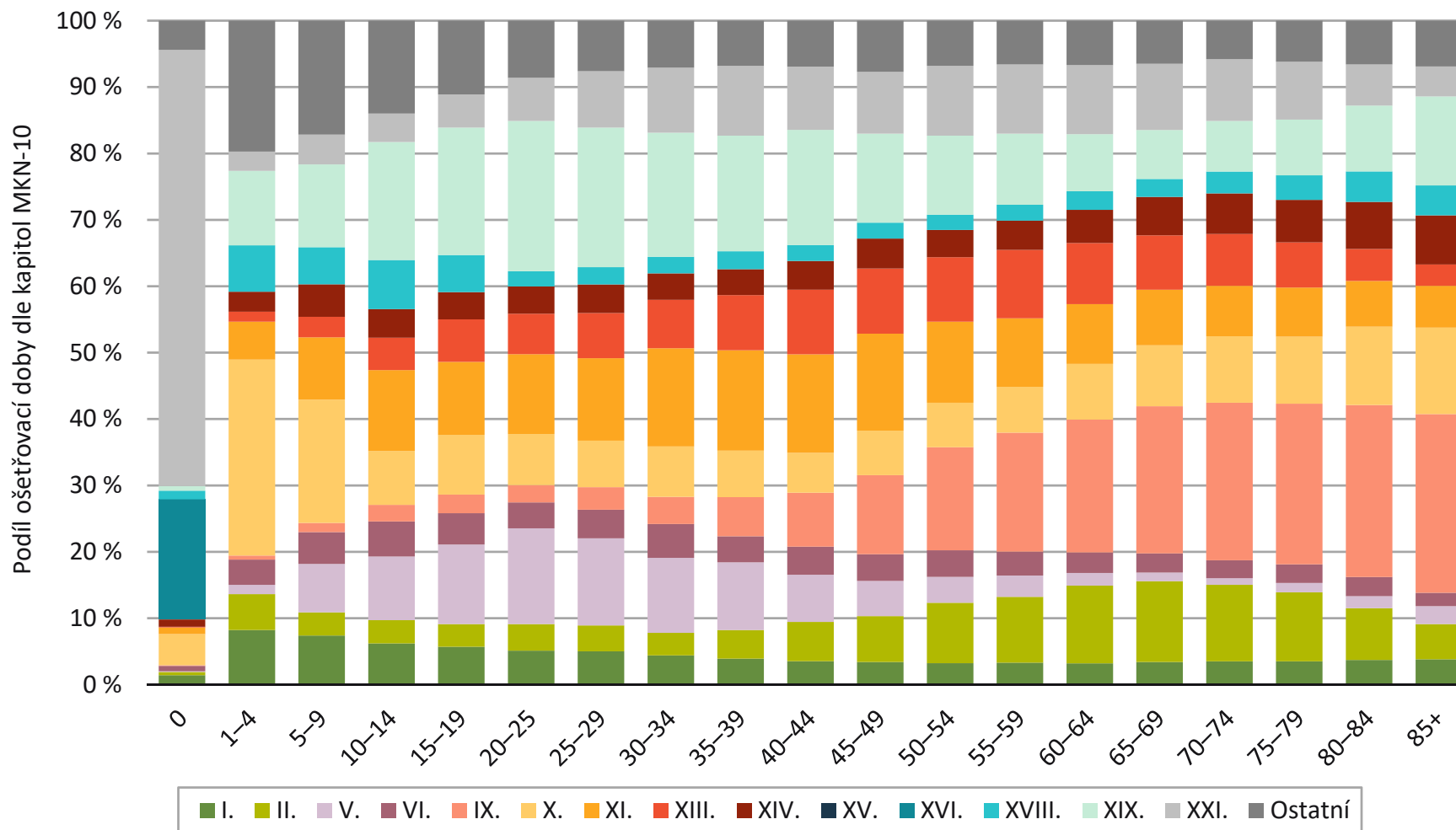


## 1.4b Standardizovaný vývoj příčin hospitalizace na 100 000 obyvatel

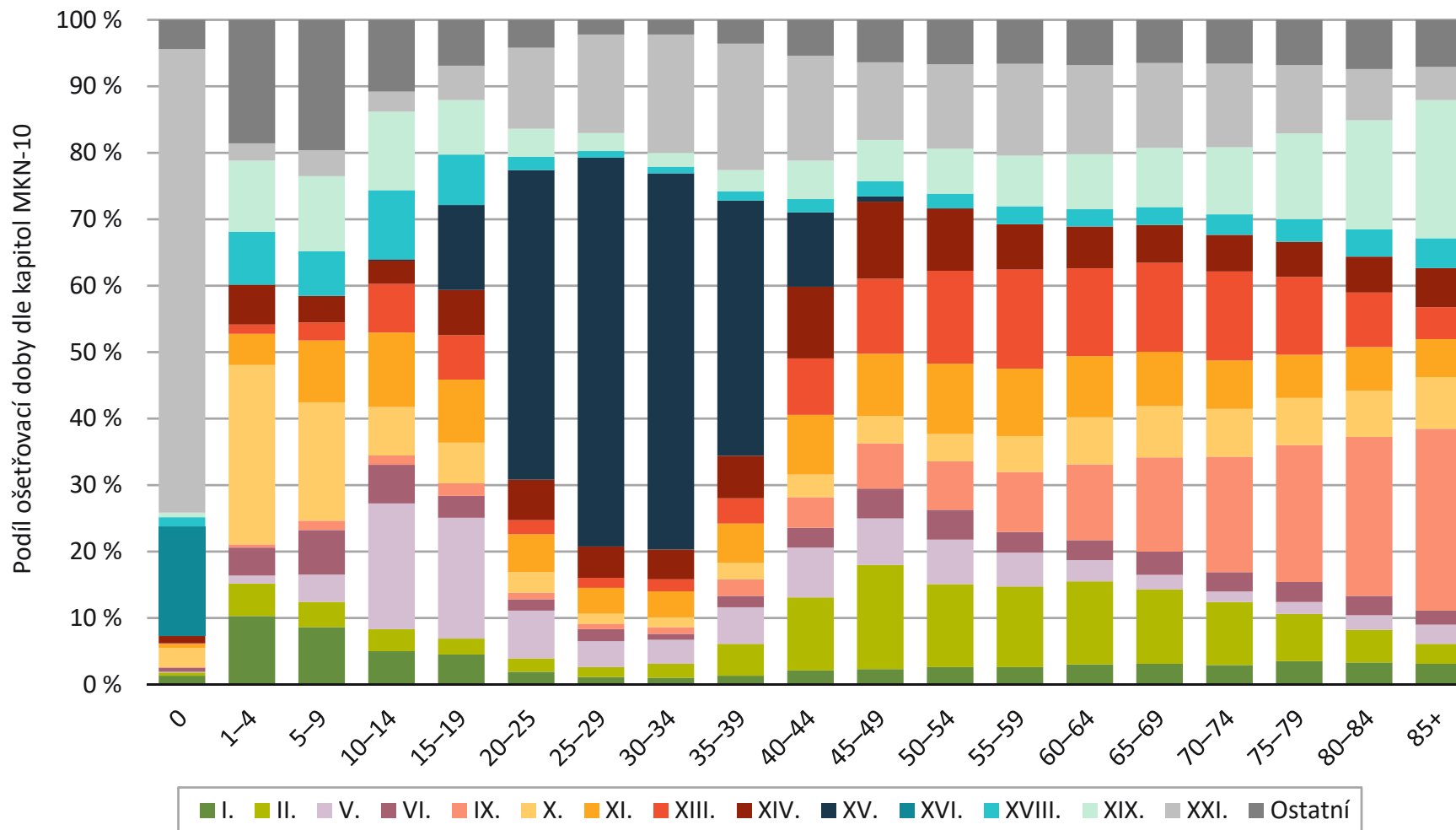
Změna ES – při věkové standardizaci byl použit nový Evropský standard z roku 2013



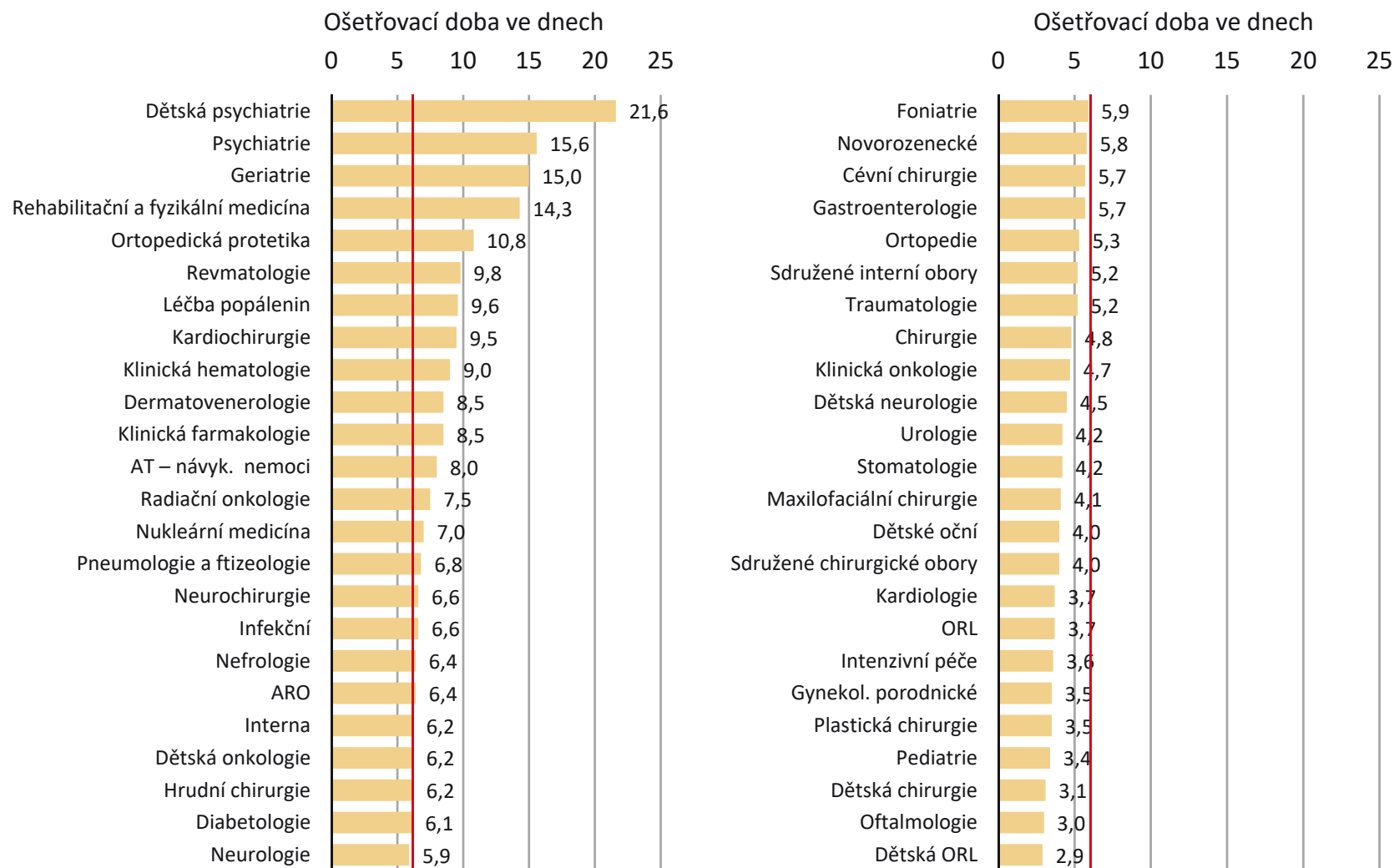
## 1.5 Podíly ošetřovací doby dle kapitol MKN-10 a věku u mužů



## 1.6 Podíly ošetřovací doby dle kapitol MKN-10 a věku u žen



## 1.7 Průměrná ošetrovací doba vybraných oddělení



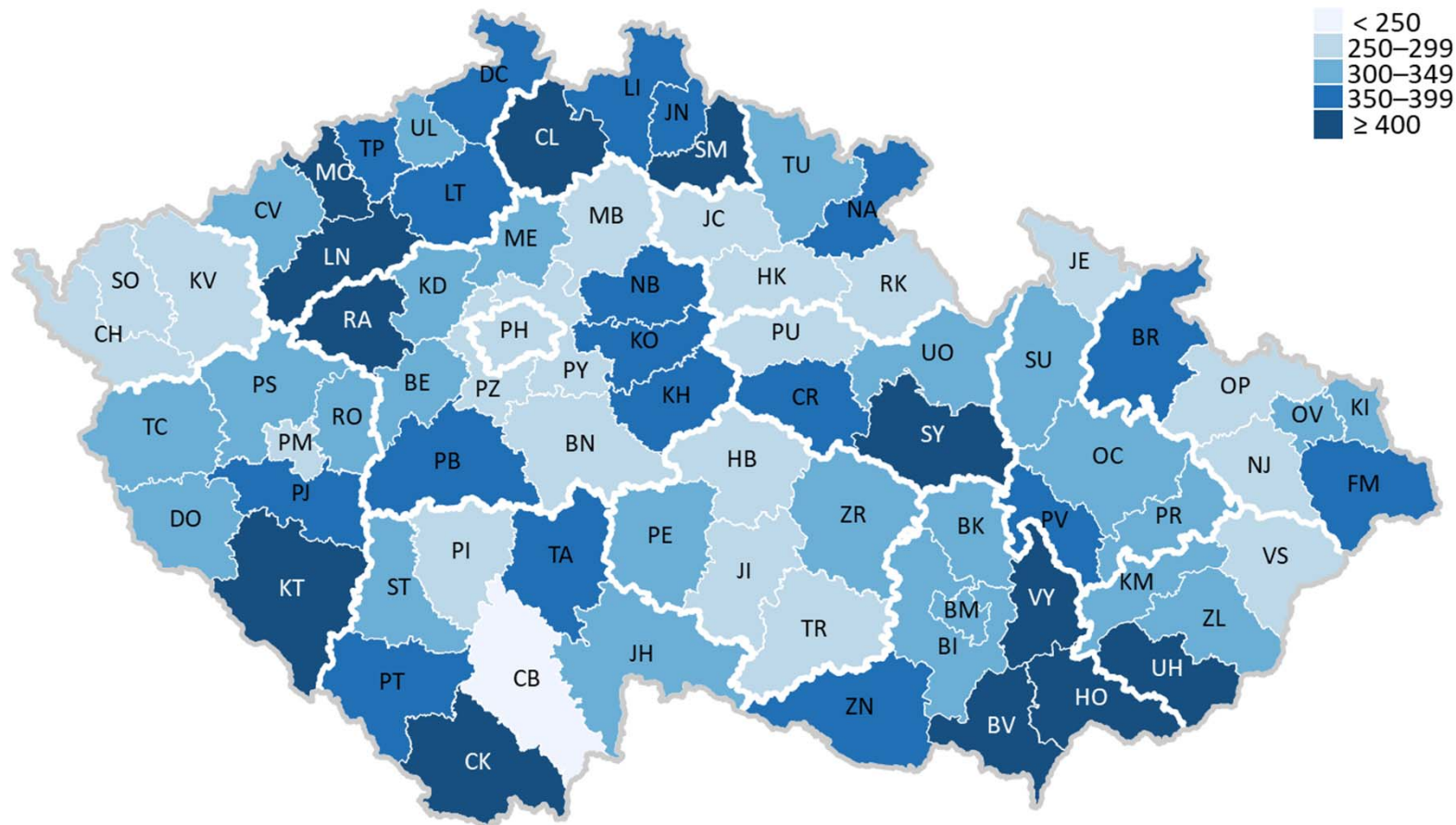
Průměrná ošetrovací doba celkem: 6,2 dne





## 1.8 Standardizovaný průměrný stav hospitalizovaných mužů dle okresu bydliště na 100 000 obyvatel

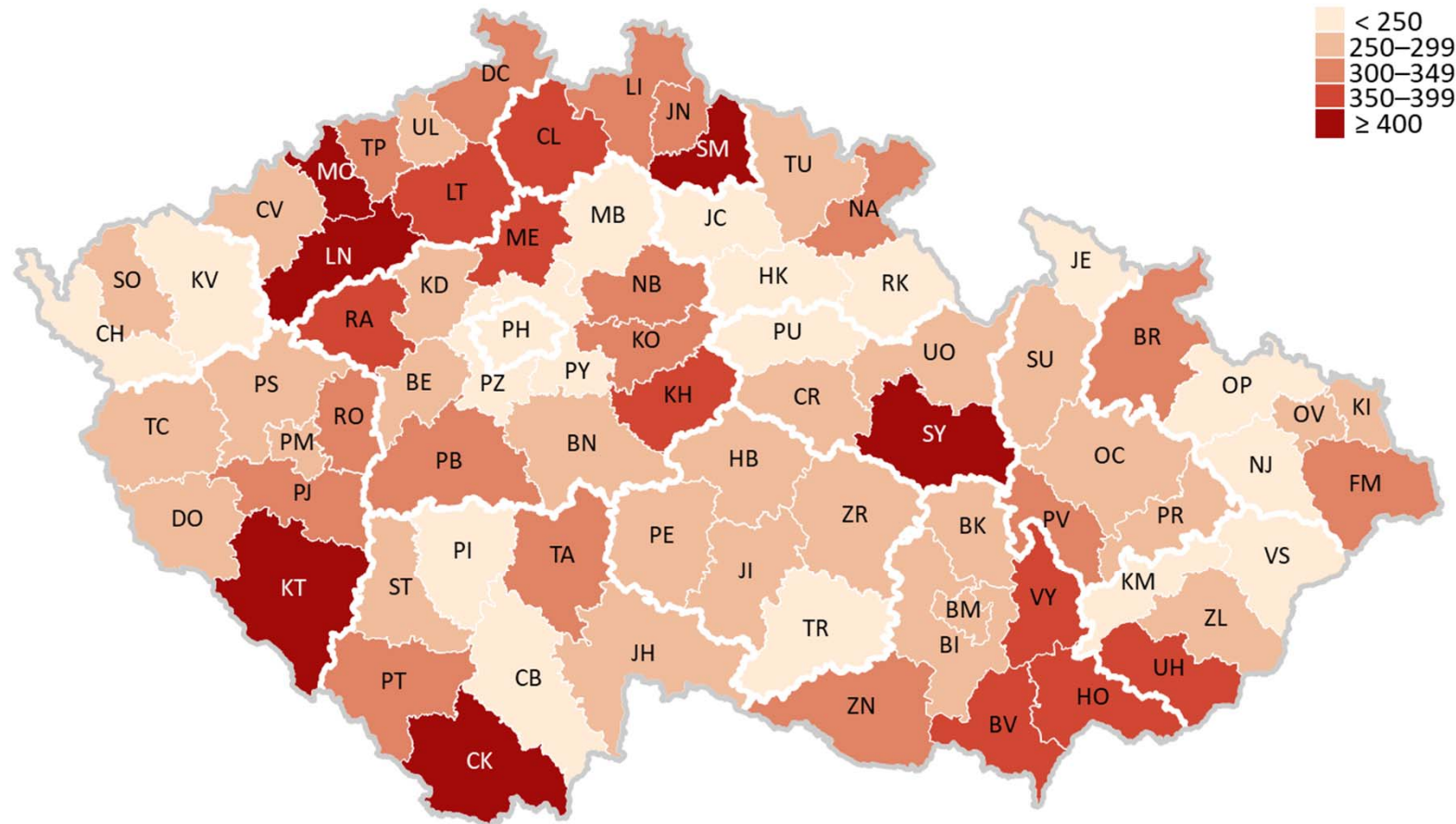
Změna ES – při věkové standardizaci byl použit nový Evropský standard z roku 2013



Poznámka: Ve výpočtu nejsou zahrnuty hospitalizace pro XV. kapitolu (těhotenství, porod a šestinedělí) a XXI. kapitolu (faktory ovlivňující zdravotní stav a kontakt se zdravotnickými službami) MKN-10.

# 1.9 Standardizovaný průměrný stav hospitalizovaných žen dle okresu bydliště na 100 000 obyvatel

Změna ES – při věkové standardizaci byl použit nový Evropský standard z roku 2013



Poznámka: Ve výpočtu nejsou zahrnuty hospitalizace pro XV. kapitolu (těhotenství, porod a šestinedělí) a XXI. kapitolu (faktory ovlivňující zdravotní stav a kontakt se zdravotnickými službami) MKN-10.

## Hospitalizovaní v nemocnicích ČR 2018

### 2.1 Přehled hospitalizací od roku 1986

| Rok  | Počet případů |           |           |                   | Standardizovaná míra (ES 2013) | Průměrná ošetrovací doba | Průměrný věk pacientů |
|------|---------------|-----------|-----------|-------------------|--------------------------------|--------------------------|-----------------------|
|      | Muži          | Ženy      | Celkem    | Na 1 000 obyvatel |                                |                          |                       |
| 1986 | 796 661       | 1 120 909 | 1 917 570 | 185,4             | 187,1                          | 13,5                     | 40,0                  |
| 1992 | 733 879       | 1 058 232 | 1 792 111 | 173,7             | 174,5                          | 11,8                     | 40,7                  |
| 1993 | 773 248       | 1 106 022 | 1 879 270 | 181,9             | 183,6                          | 11,6                     | 40,6                  |
| 1994 | 856 567       | 1 194 243 | 2 050 810 | 198,4             | 200,4                          | 10,3                     | 41,2                  |
| 1995 | 907 012       | 1 234 812 | 2 141 824 | 207,3             | 210,1                          | 9,5                      | 42,4                  |
| 1996 | 951 192       | 1 268 452 | 2 219 644 | 215,2             | 218,1                          | 8,8                      | 43,5                  |
| 1997 | 894 226       | 1 200 878 | 2 095 104 | 203,3             | 205,9                          | 8,7                      | 44,0                  |
| 1998 | 941 006       | 1 236 444 | 2 177 450 | 211,5             | 212,7                          | 8,1                      | 44,5                  |
| 1999 | 932 978       | 1 206 125 | 2 139 103 | 208,0             | 208,3                          | 7,9                      | 45,0                  |
| 2000 | 925 897       | 1 201 939 | 2 127 836 | 207,1             | 206,4                          | 8,1                      | 45,3                  |
| 2001 | 949 428       | 1 222 292 | 2 171 720 | 212,4             | 210,9                          | 7,8                      | 45,8                  |
| 2002 | 959 452       | 1 237 414 | 2 196 866 | 215,4             | 211,9                          | 7,8                      | 46,2                  |
| 2003 | 998 440       | 1 280 068 | 2 278 508 | 223,3             | 217,9                          | 7,7                      | 46,8                  |
| 2004 | 1 017 845     | 1 315 981 | 2 333 826 | 228,7             | 221,0                          | 7,5                      | 47,2                  |
| 2005 | 1 022 911     | 1 316 798 | 2 339 709 | 228,6             | 219,2                          | 7,4                      | 47,5                  |
| 2006 | 985 626       | 1 286 445 | 2 272 071 | 221,3             | 210,6                          | 7,2                      | 47,5                  |
| 2007 | 986 695       | 1 293 542 | 2 280 237 | 220,9             | 208,9                          | 7,1                      | 47,3                  |
| 2008 | 983 623       | 1 287 611 | 2 271 234 | 217,8             | 203,8                          | 6,9                      | 47,5                  |
| 2009 | 986 349       | 1 269 309 | 2 255 658 | 215,0             | 199,8                          | 6,9                      | 47,9                  |
| 2010 | 978 636       | 1 253 302 | 2 231 938 | 212,2             | 195,7                          | 6,8                      | 48,4                  |
| 2011 | 967 576       | 1 228 100 | 2 195 676 | 209,2             | 192,4                          | 6,7                      | 48,6                  |
| 2012 | 992 093       | 1 243 190 | 2 235 283 | 212,7             | 193,5                          | 6,4                      | 49,3                  |
| 2013 | 991 859       | 1 252 295 | 2 244 154 | 213,5             | 193,7                          | 6,3                      | 49,4                  |
| 2014 | 1 008 634     | 1 277 901 | 2 286 535 | 217,3             | 196,9                          | 6,3                      | 49,6                  |
| 2015 | 1 001 647     | 1 248 479 | 2 250 126 | 213,4             | 192,5                          | 6,2                      | 50,0                  |
| 2016 | 993 718       | 1 241 391 | 2 235 109 | 211,6             | 190,4                          | 6,2                      | 50,1                  |
| 2017 | 985 955       | 1 224 680 | 2 210 635 | 208,8             | 186,9                          | 6,1                      | 50,3                  |
| 2018 | 987 330       | 1 212 916 | 2 200 246 | 207,1             | 209,4                          | 6,0                      | 51,0                  |

Pozn.: Od roku 1998 jsou údaje za zdravotnictví celkem, dříve bez zařízení ostatních centrálních orgánů.

Hospitalizovaní v nemocnicích ČR 2018

2.2 Vývoj hospitalizovanosti v letech 2006–2018 podle kapitol MKN-10

| Kapitola MKN-10   | 2006                                     | 2007             | 2008             | 2009             | 2010             | 2011             | 2012             | 2013             | 2014             | 2015             | 2016             | 2017             | 2018             |
|---|--|------------------|------------------|------------------|------------------|------------------|------------------|------------------|------------------|------------------|------------------|------------------|------------------|
|   | <b>Počet případů absolutně</b>           |                  |                  |                  |                  |                  |                  |                  |                  |                  |                  |                  |                  |
| I. Některé infekční a parazitární nemoci  | 52 764                                   | 51 362           | 53 462           | 52 198           | 54 063           | 54 847           | 56 423           | 56 039           | 56 842           | 56 549           | 55 871           | 55 056           | 56 955           |
| II. Novotvary   | 195 677                                  | 198 551          | 196 585          | 189 141          | 188 433          | 181 999          | 180 441          | 176 801          | 176 752          | 168 802          | 169 212          | 163 989          | 164 116          |
| III. Nemoci krve, krvetvorných orgánů a některé poruchy týkající se mech. imunity | 12 274                                   | 12 574           | 14 772           | 14 932           | 14 193           | 14 542           | 14 843           | 14 391           | 15 510           | 15 694           | 15 553           | 15 368           | 15 611           |
| IV. Nemoci endokrinní, výživy a přeměny látek                                     | 50 904                                   | 52 798           | 56 871           | 58 812           | 57 566           | 56 527           | 56 489           | 58 750           | 61 610           | 63 523           | 59 329           | 57 061           | 56 792           |
| V. Poruchy duševní a poruchy chování  | 31 400                                   | 32 500           | 33 518           | 35 905           | 36 723           | 36 405           | 36 169           | 35 141           | 37 091           | 36 188           | 36 330           | 35 708           | 36 112           |
| VI. Nemoci nervové soustavy   | 59 862                                   | 59 983           | 60 991           | 60 908           | 60 322           | 59 464           | 63 566           | 61 502           | 63 691           | 61 750           | 63 049           | 63 313           | 62 789           |
| VII. Nemoci oka a očních adnex  | 62 239                                   | 57 781           | 52 443           | 42 198           | 31 797           | 30 207           | 26 882           | 22 820           | 23 217           | 21 386           | 20 536           | 20 239           | 20 135           |
| VIII. Nemoci ucha a bradavkového výběžku  | 16 919                                   | 16 648           | 15 189           | 15 088           | 15 070           | 14 818           | 15 988           | 16 760           | 17 778           | 17 409           | 16 843           | 16 099           | 15 800           |
| IX. Nemoci oběhové soustavy   | 345 732                                  | 335 865          | 328 629          | 332 405          | 324 527          | 316 032          | 322 528          | 308 898          | 312 505          | 305 304          | 298 461          | 291 893          | 285 220          |
| X. Nemoci dýchací soustavy  | 143 916                                  | 148 937          | 141 791          | 146 871          | 139 732          | 143 677          | 138 936          | 151 049          | 145 881          | 146 591          | 138 125          | 139 853          | 140 476          |
| XI. Nemoci trávicí soustavy   | 203 224                                  | 201 914          | 199 703          | 196 678          | 198 544          | 194 559          | 203 058          | 202 786          | 209 149          | 205 306          | 206 401          | 200 731          | 199 105          |
| XII. Nemoci kůže a podkožního vaziva  | 30 726                                   | 30 538           | 30 003           | 29 321           | 29 466           | 29 515           | 30 728           | 28 846           | 28 721           | 27 297           | 26 246           | 25 817           | 25 636           |
| XIII. Nemoci svalové a kosterní soustavy a pojivové tkáně                         | 175 213                                  | 175 165          | 177 500          | 177 702          | 179 289          | 175 938          | 172 429          | 168 565          | 176 696          | 173 405          | 176 119          | 173 921          | 174 298          |
| XIV. Nemoci močové a pohlavní soustavy  | 178 410                                  | 180 193          | 173 966          | 171 733          | 173 479          | 170 121          | 179 226          | 179 479          | 182 584          | 179 562          | 177 488          | 174 958          | 174 533          |
| XV. Těhotenství, porod a šestinedělí  | 162 870                                  | 173 003          | 176 681          | 174 297          | 171 554          | 159 822          | 156 179          | 161 437          | 164 333          | 163 002          | 163 808          | 163 594          | 159 617          |
| XVI. Některé stavy vzniklé v perinatálním období                                  | 25 596                                   | 27 639           | 28 870           | 28 144           | 24 594           | 23 192           | 20 211           | 18 568           | 16 561           | 14 953           | 13 861           | 12 300           | 10 848           |
| XVII. Vrozené vady, deformace a chromozomální abnormality                         | 13 779                                   | 14 412           | 13 886           | 13 706           | 13 287           | 12 905           | 12 803           | 12 165           | 12 527           | 11 670           | 11 709           | 11 890           | 11 969           |
| XVIII. Příznaky, znaky a nálezy nezařazené jinde                                  | 111 353                                  | 106 325          | 100 612          | 97 352           | 92 852           | 93 154           | 91 102           | 89 491           | 87 804           | 83 856           | 86 068           | 84 409           | 84 676           |
| XIX. Poranění, otravy a některé jiné následky vnějších příčin                     | 188 332                                  | 184 629          | 188 655          | 190 748          | 191 873          | 191 469          | 198 661          | 197 661          | 201 003          | 200 128          | 198 990          | 200 198          | 200 880          |
| XXI. Faktory ovlivňující zdravotní stav a kontakt se zdravotnickými službami      | 210 881                                  | 219 420          | 227 107          | 227 519          | 234 567          | 236 479          | 258 618          | 283 002          | 296 276          | 297 749          | 301 108          | 304 236          | 304 677          |
| <b>Celkem</b>   | <b>2 272 071</b>                         | <b>2 280 237</b> | <b>2 271 234</b> | <b>2 255 658</b> | <b>2 231 938</b> | <b>2 195 676</b> | <b>2 235 283</b> | <b>2 244 154</b> | <b>2 286 535</b> | <b>2 250 126</b> | <b>2 235 109</b> | <b>2 210 635</b> | <b>2 200 246</b> |
|   | <b>Počet případů na 100 000 obyvatel</b> |                  |                  |                  |                  |                  |                  |                  |                  |                  |                  |                  |                  |
| I. Některé infekční a parazitární nemoci  | 513,9                                    | 497,6            | 512,6            | 497,5            | 514,0            | 522,5            | 536,9            | 533,2            | 540,1            | 536,4            | 528,8            | 519,9            | 536,0            |
| II. Novotvary   | 1 905,9                                  | 1 923,4          | 1 884,9          | 1 802,8          | 1 791,7          | 1 733,9          | 1 717,0          | 1 682,1          | 1 679,4          | 1 601,1          | 1 601,6          | 1 548,6          | 1 544,4          |
| III. Nemoci krve, krvetvorných orgánů a některé poruchy týkající se mech. imunity | 119,6                                    | 121,8            | 141,6            | 142,3            | 134,9            | 138,5            | 141,2            | 136,9            | 147,4            | 148,9            | 147,2            | 145,1            | 146,9            |
| IV. Nemoci endokrinní, výživy a přeměny látek                                     | 495,8                                    | 511,5            | 545,3            | 560,6            | 547,3            | 538,5            | 537,5            | 559,0            | 585,4            | 602,5            | 561,5            | 538,8            | 534,4            |
| V. Poruchy duševní a poruchy chování  | 305,8                                    | 314,8            | 321,4            | 342,2            | 349,2            | 346,8            | 344,2            | 334,3            | 352,4            | 343,2            | 343,9            | 337,2            | 339,8            |
| VI. Nemoci nervové soustavy   | 583,1                                    | 581,1            | 584,8            | 580,5            | 573,6            | 566,5            | 604,9            | 585,1            | 605,2            | 585,7            | 596,8            | 597,9            | 590,9            |
| VII. Nemoci oka a očních adnex  | 606,2                                    | 559,7            | 502,8            | 402,2            | 302,3            | 287,8            | 255,8            | 217,1            | 220,6            | 202,8            | 194,4            | 191,1            | 189,5            |
| VIII. Nemoci ucha a bradavkového výběžku  | 164,8                                    | 161,3            | 145,6            | 143,8            | 143,3            | 141,2            | 152,1            | 159,5            | 168,9            | 165,1            | 159,4            | 152,0            | 148,7            |
| IX. Nemoci oběhové soustavy   | 3 367,5                                  | 3 253,7          | 3 150,9          | 3 168,3          | 3 085,7          | 3 010,8          | 3 069,0          | 2 938,9          | 2 969,2          | 2 895,8          | 2 824,9          | 2 756,4          | 2 684,1          |
| X. Nemoci dýchací soustavy  | 1 401,8                                  | 1 442,8          | 1 359,5          | 1 399,9          | 1 328,6          | 1 368,8          | 1 322,0          | 1 437,1          | 1 386,1          | 1 390,4          | 1 307,3          | 1 320,7          | 1 321,9          |
| XI. Nemoci trávicí soustavy   | 1 979,5                                  | 1 956,0          | 1 914,8          | 1 874,6          | 1 887,8          | 1 853,5          | 1 932,2          | 1 929,3          | 1 987,2          | 1 947,3          | 1 953,6          | 1 895,6          | 1 873,7          |
| XII. Nemoci kůže a podkožního vaziva  | 299,3                                    | 295,8            | 287,7            | 279,5            | 280,2            | 281,2            | 292,4            | 274,4            | 272,9            | 258,9            | 248,4            | 243,8            | 241,2            |
| XIII. Nemoci svalové a kosterní soustavy a pojivové tkáně                         | 1 706,6                                  | 1 696,9          | 1 701,9          | 1 693,8          | 1 704,7          | 1 676,1          | 1 640,7          | 1 603,7          | 1 678,9          | 1 644,7          | 1 667,0          | 1 642,4          | 1 640,2          |
| XIV. Nemoci močové a pohlavní soustavy  | 1 737,8                                  | 1 745,6          | 1 668,0          | 1 636,9          | 1 649,5          | 1 620,7          | 1 705,4          | 1 707,6          | 1 734,8          | 1 703,1          | 1 679,9          | 1 652,2          | 1 642,4          |
| XV. Těhotenství, porod a šestinedělí  | 1 586,4                                  | 1 675,9          | 1 694,0          | 1 661,3          | 1 631,2          | 1 522,6          | 1 486,1          | 1 535,9          | 1 561,4          | 1 546,1          | 1 550,4          | 1 544,9          | 1 502,1          |
| XVI. Některé stavy vzniklé v perinatálním období                                  | 249,3                                    | 267,8            | 276,8            | 268,3            | 233,8            | 220,9            | 192,3            | 176,7            | 157,4            | 141,8            | 131,2            | 116,2            | 102,1            |
| XVII. Vrozené vady, deformace a chromozomální abnormality                         | 134,2                                    | 139,6            | 133,1            | 130,6            | 126,3            | 122,9            | 121,8            | 115,7            | 119,0            | 110,7            | 110,8            | 112,3            | 112,6            |
| XVIII. Příznaky, znaky a nálezy nezařazené jinde                                  | 1 084,6                                  | 1 030,0          | 964,7            | 927,9            | 882,9            | 887,5            | 866,9            | 851,4            | 834,3            | 795,4            | 814,6            | 797,1            | 796,8            |
| XIX. Poranění, otravy a některé jiné následky vnějších příčin                     | 1 834,4                                  | 1 788,6          | 1 808,8          | 1 818,1          | 1 824,4          | 1 824,1          | 1 890,3          | 1 880,6          | 1 909,8          | 1 898,2          | 1 883,4          | 1 890,5          | 1 890,4          |
| XXI. Faktory ovlivňující zdravotní stav a kontakt se zdravotnickými službami      | 2 054,0                                  | 2 125,6          | 2 177,5          | 2 168,6          | 2 230,3          | 2 252,9          | 2 460,9          | 2 692,5          | 2 815,0          | 2 824,2          | 2 850,0          | 2 873,0          | 2 867,2          |
| <b>Celkem</b>   | <b>22 130,6</b>                          | <b>22 089,6</b>  | <b>21 776,6</b>  | <b>21 499,9</b>  | <b>21 221,7</b>  | <b>20 917,8</b>  | <b>21 269,6</b>  | <b>21 351,1</b>  | <b>21 725,2</b>  | <b>21 342,5</b>  | <b>21 155,2</b>  | <b>20 875,7</b>  | <b>20 705,4</b>  |

## Hospitalizovaní v nemocnicích ČR 2018

### 2.2 Vývoj hospitalizovanosti v letech 2006–2018 podle kapitol MKN-10

| Kapitola MKN-10   | 2006                            | 2007 | 2008 | 2009 | 2010 | 2011 | 2012 | 2013 | 2014 | 2015 | 2016 | 2017 | 2018 |
|---|---------------------------------|------|------|------|------|------|------|------|------|------|------|------|------|
|   | <b>Průměrná ošetrovací doba</b> |      |      |      |      |      |      |      |      |      |      |      |      |
| I. Některé infekční a parazitární nemoci  | 7,8                             | 8,0  | 8,1  | 8,2  | 7,9  | 7,8  | 7,7  | 7,7  | 7,7  | 7,6  | 7,9  | 7,7  | 8,0  |
| II. Novotvary   | 8,5                             | 8,2  | 7,7  | 7,6  | 7,3  | 7,1  | 6,7  | 6,6  | 6,6  | 6,5  | 6,4  | 6,3  | 6,0  |
| III. Nemoci krve, krvetvorných orgánů a některé poruchy týkající se mech. imunity | 8,1                             | 8,2  | 7,8  | 7,5  | 7,3  | 7,0  | 6,8  | 6,7  | 6,6  | 6,4  | 6,3  | 6,4  | 7,0  |
| IV. Nemoci endokrinní, výživy a přeměny látek                                     | 9,4                             | 9,0  | 8,5  | 8,3  | 8,3  | 7,8  | 7,5  | 7,2  | 6,9  | 6,6  | 6,9  | 7,1  | 7,0  |
| V. Poruchy duševní a poruchy chování  | 15,3                            | 15,0 | 13,9 | 14,2 | 13,6 | 13,8 | 13,1 | 13,4 | 13,2 | 13,0 | 12,9 | 12,9 | 13,0 |
| VI. Nemoci nervové soustavy   | 7,6                             | 7,7  | 7,3  | 7,3  | 7,4  | 7,2  | 6,8  | 6,8  | 6,4  | 6,5  | 6,2  | 6,0  | 6,0  |
| VII. Nemoci oka a očních adnex  | 3,3                             | 3,2  | 3,0  | 3,2  | 3,5  | 3,3  | 3,3  | 3,3  | 3,2  | 3,2  | 3,2  | 3,1  | 3,0  |
| VIII. Nemoci ucha a bradavkového výběžku  | 6,1                             | 5,9  | 5,4  | 5,3  | 5,2  | 5,1  | 4,9  | 4,7  | 4,6  | 4,6  | 4,5  | 4,3  | 4,0  |
| IX. Nemoci oběhové soustavy   | 9,6                             | 9,5  | 9,1  | 9,0  | 9,0  | 8,8  | 8,3  | 8,3  | 8,1  | 7,8  | 7,6  | 7,6  | 7,0  |
| X. Nemoci dýchací soustavy  | 6,7                             | 6,6  | 6,4  | 6,5  | 6,6  | 6,5  | 6,5  | 6,7  | 6,6  | 6,9  | 6,9  | 7,2  | 7,0  |
| XI. Nemoci trávicí soustavy   | 6,7                             | 6,7  | 6,4  | 6,3  | 6,1  | 6,0  | 5,8  | 5,6  | 5,4  | 5,4  | 5,3  | 5,3  | 5,0  |
| XII. Nemoci kůže a podkožního vaziva  | 10,5                            | 10,4 | 9,9  | 9,9  | 9,5  | 9,3  | 8,7  | 8,8  | 8,7  | 8,8  | 8,6  | 8,5  | 8,0  |
| XIII. Nemoci svalové a kosterní soustavy a pojivové tkáně                         | 8,4                             | 8,3  | 7,9  | 7,9  | 7,7  | 7,4  | 6,7  | 6,4  | 6,4  | 6,3  | 6,1  | 6,1  | 6,0  |
| XIV. Nemoci močové a pohlavní soustavy  | 4,6                             | 4,6  | 4,4  | 4,4  | 4,4  | 4,2  | 4,2  | 4,2  | 4,2  | 4,3  | 4,3  | 4,3  | 4,0  |
| XV. Těhotenství, porod a šestinedělí  | 5,3                             | 5,0  | 4,8  | 4,7  | 4,6  | 4,5  | 4,3  | 4,2  | 4,0  | 4,0  | 4,0  | 3,9  | 4,0  |
| XVI. Některé stavy vzniklé v perinatálním období                                  | 10,1                            | 9,8  | 9,6  | 9,7  | 9,6  | 9,6  | 9,9  | 10,6 | 10,9 | 11,6 | 10,5 | 11,0 | 11,0 |
| XVII. Vrozené vady, deformace a chromozomální abnormality                         | 5,8                             | 5,8  | 5,4  | 5,3  | 5,2  | 5,2  | 5,0  | 4,9  | 4,8  | 5,1  | 4,8  | 4,5  | 5,0  |
| XVIII. Příznaky, znaky a nálezy nezařazené jinde                                  | 5,4                             | 5,5  | 5,3  | 5,2  | 5,2  | 5,0  | 4,8  | 4,8  | 4,9  | 4,7  | 4,7  | 4,9  | 5,0  |
| XIX. Poranění, otravy a některé jiné následky vnějších příčin                     | 7,6                             | 7,6  | 7,4  | 7,4  | 7,3  | 7,3  | 7,0  | 6,9  | 6,8  | 6,8  | 6,8  | 6,9  | 7,0  |
| XXI. Faktory ovlivňující zdravotní stav a kontakt se zdravotnickými službami      | 5,0                             | 4,9  | 5,0  | 4,9  | 5,1  | 5,1  | 5,6  | 5,6  | 5,7  | 5,7  | 5,8  | 5,7  | 6,0  |
| Celkem  | 7,2                             | 7,1  | 6,9  | 6,9  | 6,8  | 6,7  | 6,4  | 6,3  | 6,3  | 6,2  | 6,2  | 6,1  | 6,0  |

Pozn.: Celkový součet zahrnuje také kapitolu MKN-10 s označením XXII.

Hospitalizovaní v nemocnicích ČR 2018

3.1 Hospitalizovaní podle kapitol MKN-10 a pohlaví

| Kapitola MKN-10  | Muži           |                 |                          |              | Ženy             |                 |                          |              | Celkem           |                     |                          |              |
|--|----------------|-----------------|--------------------------|--------------|------------------|-----------------|--------------------------|--------------|------------------|---------------------|--------------------------|--------------|
|  | Počet případů  |                 | Průměrná ošetřovací doba | Průměrný věk | Počet případů    |                 | Průměrná ošetřovací doba | Průměrný věk | Počet případů    |                     | Průměrná ošetřovací doba | Průměrný věk |
|  | Absolutně      | Na 100 000 mužů |                          |              | Absolutně        | Na 100 000 žen  |                          |              | Absolutně        | Na 100 000 obyvatel |                          |              |
| I. Některé infekční a parazitární nemoci   | 28 281         | 540,7           | 8,0                      | 47,0         | 28 674           | 531,4           | 7,0                      | 51,0         | 56 955           | 536,0               | 8,0                      | 49,0         |
| II. Novotvary  | 80 455         | 1 538,2         | 7,0                      | 64,0         | 83 661           | 1 550,4         | 6,0                      | 60,0         | 164 116          | 1 544,4             | 6,0                      | 62,0         |
| III. Nemoci krve, krevetvorných orgánů a některé poruchy týkající se mechanismu imun | 7 125          | 136,2           | 7,0                      | 61,0         | 8 486            | 157,3           | 7,0                      | 66,0         | 15 611           | 146,9               | 7,0                      | 64,0         |
| IV. Nemoci endokrinní, výživy a přeměny látek  | 24 859         | 475,3           | 7,0                      | 51,0         | 31 933           | 591,8           | 7,0                      | 56,0         | 56 792           | 534,4               | 7,0                      | 54,0         |
| V. Poruchy duševní a poruchy chování   | 17 661         | 337,7           | 11,0                     | 41,0         | 18 451           | 341,9           | 14,0                     | 45,0         | 36 112           | 339,8               | 13,0                     | 43,0         |
| VI. Nemoci nervové soustavy  | 34 043         | 650,9           | 6,0                      | 51,0         | 28 746           | 532,7           | 7,0                      | 53,0         | 62 789           | 590,9               | 6,0                      | 52,0         |
| VII. Nemoci oka a očních adnex   | 9 324          | 178,3           | 3,0                      | 55,0         | 10 811           | 200,3           | 3,0                      | 60,0         | 20 135           | 189,5               | 3,0                      | 58,0         |
| VIII. Nemoci ucha a bradavkového výběžku   | 7 310          | 139,8           | 4,0                      | 42,0         | 8 490            | 157,3           | 5,0                      | 51,0         | 15 800           | 148,7               | 4,0                      | 47,0         |
| IX. Nemoci oběhové soustavy  | 158 804        | 3 036,2         | 7,0                      | 67,0         | 126 416          | 2 342,7         | 8,0                      | 72,0         | 285 220          | 2 684,1             | 7,0                      | 69,0         |
| X. Nemoci dýchací soustavy   | 78 080         | 1 492,8         | 7,0                      | 47,0         | 62 396           | 1 156,3         | 7,0                      | 50,0         | 140 476          | 1 321,9             | 7,0                      | 48,0         |
| XI. Nemoci trávicí soustavy  | 105 194        | 2 011,2         | 5,0                      | 53,0         | 93 911           | 1 740,4         | 5,0                      | 56,0         | 199 105          | 1 873,7             | 5,0                      | 54,0         |
| XII. Nemoci kůže a podkožního vaziva   | 13 887         | 265,5           | 8,0                      | 47,0         | 11 749           | 217,7           | 9,0                      | 51,0         | 25 636           | 241,2               | 8,0                      | 49,0         |
| XIII. Nemoci svalové a kosterní soustavy a pojivové tkáně                            | 75 558         | 1 444,6         | 6,0                      | 56,0         | 98 740           | 1 829,9         | 7,0                      | 60,0         | 174 298          | 1 640,2             | 6,0                      | 58,0         |
| XIV. Nemoci močové a pohlavní soustavy   | 63 534         | 1 214,7         | 5,0                      | 58,0         | 110 999          | 2 057,0         | 4,0                      | 53,0         | 174 533          | 1 642,4             | 4,0                      | 54,0         |
| XV. Těhotenství, porod a šestinedělí   | x              | x               | x                        | x            | 159 617          | 2 958,0         | 4,0                      | 30,0         | 159 617          | 1 502,1             | 4,0                      | 30,0         |
| XVI. Některé stavy vzniklé v perinatálním období                                     | 5 985          | 114,4           | 11,0                     | 0,0          | 4 863            | 90,1            | 11,0                     | 0,0          | 10 848           | 102,1               | 11,0                     | 0,0          |
| XVII. Vrozené vady, deformace a chromozomální abnormality                            | 6 984          | 133,5           | 4,0                      | 11,0         | 4 985            | 92,4            | 5,0                      | 16,0         | 11 969           | 112,6               | 5,0                      | 13,0         |
| XVIII. Příznaky, znaky a nálezy nezařazené jinde                                     | 39 895         | 762,8           | 5,0                      | 50,0         | 44 781           | 829,9           | 5,0                      | 50,0         | 84 676           | 796,8               | 5,0                      | 50,0         |
| XIX. Poranění, otravy a některé jiné následky vnějších příčin                        | 107 695        | 2 059,0         | 6,0                      | 46,0         | 93 185           | 1 726,9         | 8,0                      | 58,0         | 200 880          | 1 890,4             | 7,0                      | 51,0         |
| XXI. Faktory ovlivňující zdravotní stav a kontakt se zdravotnickými službami         | 122 655        | 2 345,1         | 6,0                      | 31,0         | 182 022          | 3 373,2         | 6,0                      | 34,0         | 304 677          | 2 867,2             | 6,0                      | 32,0         |
| <b>Celkem</b>  | <b>987 330</b> | <b>18 876,9</b> | <b>6,0</b>               | <b>51,0</b>  | <b>1 212 916</b> | <b>22 477,8</b> | <b>6,0</b>               | <b>50,0</b>  | <b>2 200 246</b> | <b>20 705,4</b>     | <b>6,0</b>               | <b>51,0</b>  |

Pozn.: Celkový součet zahrnuje také kapitolu MKN-10 s označením XXII.

Hospitalizovaní v nemocnicích ČR 2018

3.2 Rozložení počtu hospitalizací podle délky trvání a kapitol MKN-10

| Kapitola MKN-10 |  | Počet případů podle délky trvání ve dnech – absolutně |           |         |        |        |        |        |         |      | Celkem    |
|-----------------|--|---|-----------|---------|--------|--------|--------|--------|---------|------|-----------|
|                 |  | 1   | 2–7       | 8–14    | 15–21  | 22–28  | 29–92  | 93–182 | 183–365 | 366+ |           |
| I.              | Některé infekční a parazitární nemoci  | 6 534   | 31 040    | 13 176  | 3 465  | 1 244  | 1 393  | 89     | 13      | 1    | 56 955    |
| II.             | Novotvary  | 28 256  | 95 247    | 27 514  | 7 202  | 2 703  | 2 958  | 194    | 31      | 11   | 164 116   |
| III.            | Nemoci krve, krvetvorných orgánů a některé poruchy týkající se mechanismu imun | 2 499   | 9 170     | 2 780   | 597    | 243    | 285    | 23     | 11      | 3    | 15 611    |
| IV.             | Nemoci endokrinní, výživy a přeměny látek                                      | 5 974   | 38 210    | 8 276   | 1 993  | 805    | 1 313  | 166    | 47      | 8    | 56 792    |
| V.              | Poruchy duševní a poruchy chování  | 8 215   | 11 591    | 5 952   | 3 868  | 2 358  | 3 849  | 207    | 58      | 14   | 36 112    |
| VI.             | Nemoci nervové soustavy  | 21 973  | 29 809    | 6 615   | 1 828  | 807    | 1 432  | 212    | 83      | 30   | 62 789    |
| VII.            | Nemoci oka a očních adnex  | 4 691   | 14 450    | 825     | 118    | 27     | 21     | -      | 1       | 2    | 20 135    |
| VIII.           | Nemoci ucha a bradavkového výběžku   | 2 386   | 11 629    | 1 612   | 105    | 20     | 44     | 4      | -       | -    | 15 800    |
| IX.             | Nemoci oběhové soustavy  | 61 023  | 149 353   | 47 253  | 12 831 | 5 046  | 8 125  | 1 196  | 318     | 75   | 285 220   |
| X.              | Nemoci dýchací soustavy  | 20 137  | 83 099    | 24 702  | 6 240  | 2 366  | 3 333  | 462    | 101     | 36   | 140 476   |
| XI.             | Nemoci trávicí soustavy  | 29 186  | 135 915   | 23 999  | 5 601  | 1 982  | 2 224  | 161    | 28      | 9    | 199 105   |
| XII.            | Nemoci kůže a podkožního vaziva  | 2 618   | 14 094    | 5 773   | 1 828  | 530    | 680    | 84     | 22      | 7    | 25 636    |
| XIII.           | Nemoci svalové a kosterní soustavy a pojivové tkáně                            | 30 348  | 93 141    | 40 471  | 5 797  | 1 859  | 2 468  | 173    | 38      | 3    | 174 298   |
| XIV.            | Nemoci močové a pohlavní soustavy  | 52 434  | 99 433    | 16 655  | 3 235  | 1 152  | 1 397  | 192    | 29      | 6    | 174 533   |
| XV.             | Těhotenství, porod a šestinedělí   | 31 100  | 120 901   | 6 039   | 898    | 316    | 358    | 5      | -       | -    | 159 617   |
| XVI.            | Některé stavy vzniklé v perinatálním období                                    | 899   | 5 958     | 1 923   | 735    | 447    | 826    | 59     | 1       | -    | 10 848    |
| XVII.           | Vrozené vady, deformace a chromozomální abnormality                            | 2 630   | 7 432     | 1 371   | 270    | 90     | 166    | 9      | 1       | -    | 11 969    |
| XVIII.          | Příznaky, znaky a nálezy nezařazené jinde                                      | 22 438  | 49 727    | 8 133   | 2 018  | 830    | 1 295  | 192    | 37      | 6    | 84 676    |
| XIX.            | Poranění, otravy a některé jiné následky vnějších příčin                       | 50 042  | 106 118   | 25 915  | 7 427  | 3 187  | 7 136  | 882    | 141     | 32   | 200 880   |
| XXI.            | Faktory ovlivňující zdravotní stav a kontakt se zdravotnickými službami        | 49 368  | 199 469   | 31 468  | 14 986 | 3 899  | 5 086  | 342    | 50      | 9    | 304 677   |
| Celkem          |  | 432 751   | 1 305 786 | 300 453 | 81 042 | 29 911 | 44 389 | 4 652  | 1 010   | 252  | 2 200 246 |

| Kapitola MKN-10 |  | Počet případů podle délky trvání ve dnech – relativně |        |        |        |       |        |        |         |       | Celkem <sup>1</sup> |
|-----------------|--|---|--------|--------|--------|-------|--------|--------|---------|-------|---------------------|
|                 |  | 1   | 2–7    | 8–14   | 15–21  | 22–28 | 29–92  | 93–182 | 183–365 | 366+  |                     |
| I.              | Některé infekční a parazitární nemoci  | 11,5 %  | 54,5 % | 23,1 % | 6,1 %  | 2,2 % | 2,4 %  | 0,2 %  | 0,0 %   | 0,0 % | 2,6 %               |
| II.             | Novotvary  | 17,2 %  | 58,0 % | 16,8 % | 4,4 %  | 1,6 % | 1,8 %  | 0,1 %  | 0,0 %   | 0,0 % | 7,5 %               |
| III.            | Nemoci krve, krvetvorných orgánů a některé poruchy týkající se mechanismu imun | 16,0 %  | 58,7 % | 17,8 % | 3,8 %  | 1,6 % | 1,8 %  | 0,1 %  | 0,1 %   | 0,0 % | 0,7 %               |
| IV.             | Nemoci endokrinní, výživy a přeměny látek                                      | 10,5 %  | 67,3 % | 14,6 % | 3,5 %  | 1,4 % | 2,3 %  | 0,3 %  | 0,1 %   | 0,0 % | 2,6 %               |
| V.              | Poruchy duševní a poruchy chování  | 22,7 %  | 32,1 % | 16,5 % | 10,7 % | 6,5 % | 10,7 % | 0,6 %  | 0,2 %   | 0,0 % | 1,6 %               |
| VI.             | Nemoci nervové soustavy  | 35,0 %  | 47,5 % | 10,5 % | 2,9 %  | 1,3 % | 2,3 %  | 0,3 %  | 0,1 %   | 0,0 % | 2,9 %               |
| VII.            | Nemoci oka a očních adnex  | 23,3 %  | 71,8 % | 4,1 %  | 0,6 %  | 0,1 % | 0,1 %  | -      | 0,0 %   | 0,0 % | 0,9 %               |
| VIII.           | Nemoci ucha a bradavkového výběžku   | 15,1 %  | 73,6 % | 10,2 % | 0,7 %  | 0,1 % | 0,3 %  | 0,0 %  | -       | -     | 0,7 %               |
| IX.             | Nemoci oběhové soustavy  | 21,4 %  | 52,4 % | 16,6 % | 4,5 %  | 1,8 % | 2,8 %  | 0,4 %  | 0,1 %   | 0,0 % | 13,0 %              |
| X.              | Nemoci dýchací soustavy  | 14,3 %  | 59,2 % | 17,6 % | 4,4 %  | 1,7 % | 2,4 %  | 0,3 %  | 0,1 %   | 0,0 % | 6,4 %               |
| XI.             | Nemoci trávicí soustavy  | 14,7 %  | 68,3 % | 12,1 % | 2,8 %  | 1,0 % | 1,1 %  | 0,1 %  | 0,0 %   | 0,0 % | 9,0 %               |
| XII.            | Nemoci kůže a podkožního vaziva  | 10,2 %  | 55,0 % | 22,5 % | 7,1 %  | 2,1 % | 2,7 %  | 0,3 %  | 0,1 %   | 0,0 % | 1,2 %               |
| XIII.           | Nemoci svalové a kosterní soustavy a pojivové tkáně                            | 17,4 %  | 53,4 % | 23,2 % | 3,3 %  | 1,1 % | 1,4 %  | 0,1 %  | 0,0 %   | 0,0 % | 7,9 %               |
| XIV.            | Nemoci močové a pohlavní soustavy  | 30,0 %  | 57,0 % | 9,5 %  | 1,9 %  | 0,7 % | 0,8 %  | 0,1 %  | 0,0 %   | 0,0 % | 7,9 %               |
| XV.             | Těhotenství, porod a šestinedělí   | 19,5 %  | 75,7 % | 3,8 %  | 0,6 %  | 0,2 % | 0,2 %  | 0,0 %  | -       | -     | 7,3 %               |
| XVI.            | Některé stavy vzniklé v perinatálním období                                    | 8,3 %   | 54,9 % | 17,7 % | 6,8 %  | 4,1 % | 7,6 %  | 0,5 %  | 0,0 %   | -     | 0,5 %               |
| XVII.           | Vrozené vady, deformace a chromozomální abnormality                            | 22,0 %  | 62,1 % | 11,5 % | 2,3 %  | 0,8 % | 1,4 %  | 0,1 %  | 0,0 %   | -     | 0,5 %               |
| XVIII.          | Příznaky, znaky a nálezy nezařazené jinde                                      | 26,5 %  | 58,7 % | 9,6 %  | 2,4 %  | 1,0 % | 1,5 %  | 0,2 %  | 0,0 %   | 0,0 % | 3,8 %               |
| XIX.            | Poranění, otravy a některé jiné následky vnějších příčin                       | 24,9 %  | 52,8 % | 12,9 % | 3,7 %  | 1,6 % | 3,6 %  | 0,4 %  | 0,1 %   | 0,0 % | 9,1 %               |
| XXI.            | Faktory ovlivňující zdravotní stav a kontakt se zdravotnickými službami        | 16,2 %  | 65,5 % | 10,3 % | 4,9 %  | 1,3 % | 1,7 %  | 0,1 %  | 0,0 %   | 0,0 % | 13,8 %              |
| Celkem          |  | 19,7 %  | 59,3 % | 13,7 % | 3,7 %  | 1,4 % | 2,0 %  | 0,2 %  | 0,0 %   | 0,0 % | 100,0 %             |

Pozn.: Celkový součet zahrnuje také kapitolu MKN-10 s označením XXII.

<sup>1</sup> Uvedené číslo neodpovídá součtu podílů jednotlivých kategorií délky hospitalizace, který je vždy roven celku (100 %). Číslo vyjadřuje celkový podíl příslušné kapitoly MKN-10 na všech hospitalizacích.

## Hospitalizovaní v nemocnicích ČR 2018

### 3.3a Hospitalizovaní podle kapitol MKN-10, věkových skupin a pohlaví – absolutně

a = počet případů, b = počet ošetřovacích dnů, c = průměrná ošetřovací doba

| Kapitola MKN-10              | 0 | 1–4     | 5–14   | 15–24   | 25–34   | 35–44   | 45–54   | 55–64   | 65–74     | 75–84     | 85+       | Celkem  |           |
|------------------------------|---|---------|--------|---------|---------|---------|---------|---------|-----------|-----------|-----------|---------|-----------|
| <b>Věková skupina – muži</b> |   |         |        |         |         |         |         |         |           |           |           |         |           |
| I.                           | a | 1 302   | 2 489  | 2 581   | 1 633   | 1 659   | 1 884   | 2 081   | 3 358     | 5 684     | 3 950     | 1 660   | 28 281    |
|                              | b | 4 962   | 7 798  | 10 906  | 8 528   | 10 598  | 14 226  | 18 484  | 32 824    | 57 150    | 40 124    | 16 988  | 222 588   |
|                              | c | 4,0     | 3,0    | 4,0     | 5,0     | 6,0     | 8,0     | 9,0     | 10,0      | 10,0      | 10,0      | 10,0    | 8,0       |
| II.                          | a | 287     | 802    | 1 019   | 897     | 1 430   | 3 348   | 7 278   | 17 160    | 29 985    | 15 148    | 3 101   | 80 455    |
|                              | b | 1 806   | 5 163  | 5 560   | 5 858   | 8 159   | 20 561  | 45 713  | 110 788   | 195 537   | 103 689   | 23 396  | 526 230   |
|                              | c | 6,0     | 6,0    | 5,0     | 7,0     | 6,0     | 6,0     | 6,0     | 6,0       | 7,0       | 7,0       | 8,0     | 7,0       |
| III.                         | a | 107     | 259    | 374     | 175     | 157     | 322     | 484     | 862       | 1 978     | 1 621     | 786     | 7 125     |
|                              | b | 330     | 1 139  | 1 978   | 958     | 859     | 1 782   | 3 494   | 5 835     | 13 479    | 11 325    | 5 795   | 46 974    |
|                              | c | 3,0     | 4,0    | 5,0     | 5,0     | 5,0     | 6,0     | 7,0     | 7,0       | 7,0       | 7,0       | 7,0     | 7,0       |
| IV.                          | a | 642     | 2 163  | 2 170   | 1 032   | 946     | 1 416   | 2 151   | 3 523     | 5 305     | 3 730     | 1 781   | 24 859    |
|                              | b | 2 627   | 6 068  | 7 084   | 4 066   | 4 189   | 7 833   | 14 501  | 28 195    | 47 224    | 35 768    | 17 483  | 175 038   |
|                              | c | 4,0     | 3,0    | 3,0     | 4,0     | 4,0     | 6,0     | 7,0     | 8,0       | 9,0       | 10,0      | 10,0    | 7,0       |
| V.                           | a | 53      | 340    | 1 397   | 2 537   | 2 837   | 3 227   | 2 527   | 1 838     | 1 389     | 993       | 523     | 17 661    |
|                              | b | 190     | 1 378  | 13 402  | 20 898  | 27 458  | 32 664  | 25 359  | 24 181    | 19 309    | 17 777    | 11 790  | 194 406   |
|                              | c | 4,0     | 4,0    | 10,0    | 8,0     | 10,0    | 10,0    | 10,0    | 13,0      | 14,0      | 18,0      | 23,0    | 11,0      |
| VI.                          | a | 340     | 890    | 1 899   | 1 482   | 2 432   | 4 418   | 5 599   | 5 955     | 6 674     | 3 494     | 860     | 34 043    |
|                              | b | 2 816   | 3 631  | 8 004   | 6 880   | 10 734  | 15 710  | 22 508  | 33 154    | 46 359    | 31 120    | 8 888   | 189 804   |
|                              | c | 8,0     | 4,0    | 4,0     | 5,0     | 4,0     | 4,0     | 4,0     | 6,0       | 7,0       | 9,0       | 10,0    | 6,0       |
| VII.                         | a | 94      | 375    | 651     | 275     | 376     | 577     | 972     | 1 647     | 2 504     | 1 526     | 327     | 9 324     |
|                              | b | 358     | 972    | 2 199   | 1 001   | 1 332   | 1 975   | 3 258   | 5 437     | 8 009     | 4 767     | 1 034   | 30 342    |
|                              | c | 4,0     | 3,0    | 3,0     | 4,0     | 4,0     | 3,0     | 3,0     | 3,0       | 3,0       | 3,0       | 3,0     | 3,0       |
| VIII.                        | a | 171     | 708    | 1 015   | 327     | 439     | 786     | 927     | 1 104     | 1 193     | 528       | 112     | 7 310     |
|                              | b | 576     | 2 069  | 2 860   | 1 419   | 1 894   | 3 446   | 4 123   | 5 041     | 5 892     | 2 768     | 685     | 30 773    |
|                              | c | 3,0     | 3,0    | 3,0     | 4,0     | 4,0     | 4,0     | 4,0     | 5,0       | 5,0       | 5,0       | 6,0     | 4,0       |
| IX.                          | a | 63      | 152    | 939     | 1 294   | 2 120   | 6 269   | 14 595  | 31 589    | 54 845    | 35 096    | 11 842  | 158 804   |
|                              | b | 499     | 547    | 3 081   | 4 350   | 8 639   | 27 971  | 78 281  | 192 943   | 379 730   | 276 017   | 119 488 | 1 091 546 |
|                              | c | 8,0     | 4,0    | 3,0     | 3,0     | 4,0     | 4,0     | 5,0     | 6,0       | 7,0       | 8,0       | 10,0    | 7,0       |
| X.                           | a | 3 672   | 10 930 | 7 603   | 2 519   | 2 963   | 4 077   | 4 800   | 8 706     | 15 890    | 11 782    | 5 138   | 78 080    |
|                              | b | 16 515  | 28 141 | 21 730  | 13 266  | 16 587  | 25 040  | 37 338  | 78 821    | 158 693   | 119 970   | 57 466  | 573 567   |
|                              | c | 4,0     | 3,0    | 3,0     | 5,0     | 6,0     | 6,0     | 8,0     | 9,0       | 10,0      | 10,0      | 11,0    | 7,0       |
| XI.                          | a | 957     | 2 036  | 5 203   | 4 822   | 7 440   | 13 115  | 15 239  | 17 982    | 22 414    | 12 246    | 3 740   | 105 194   |
|                              | b | 3 568   | 5 416  | 17 117  | 18 228  | 30 989  | 58 157  | 74 233  | 95 647    | 131 876   | 79 678    | 28 063  | 542 972   |
|                              | c | 4,0     | 3,0    | 3,0     | 4,0     | 4,0     | 4,0     | 5,0     | 5,0       | 6,0       | 7,0       | 8,0     | 5,0       |
| XII.                         | a | 298     | 638    | 858     | 1 358   | 1 312   | 1 524   | 1 608   | 1 958     | 2 407     | 1 393     | 533     | 13 887    |
|                              | b | 1 223   | 2 298  | 3 015   | 6 270   | 7 327   | 10 618  | 14 147  | 21 671    | 26 379    | 16 014    | 5 563   | 114 525   |
|                              | c | 4,0     | 4,0    | 4,0     | 5,0     | 6,0     | 7,0     | 9,0     | 11,0      | 11,0      | 11,0      | 10,0    | 8,0       |
| XIII.                        | a | 33      | 396    | 1 513   | 3 027   | 4 644   | 9 087   | 12 082  | 17 051    | 18 741    | 7 753     | 1 231   | 75 558    |
|                              | b | 298     | 1 391  | 6 364   | 9 955   | 15 997  | 35 615  | 54 443  | 96 462    | 131 989   | 65 878    | 14 279  | 432 671   |
|                              | c | 9,0     | 4,0    | 4,0     | 3,0     | 3,0     | 4,0     | 5,0     | 6,0       | 7,0       | 8,0       | 12,0    | 6,0       |
| XIV.                         | a | 826     | 1 055  | 2 853   | 2 316   | 3 020   | 4 777   | 6 432   | 10 674    | 17 677    | 10 419    | 3 485   | 63 534    |
|                              | b | 3 962   | 2 867  | 7 384   | 6 491   | 9 434   | 16 157  | 24 036  | 48 040    | 98 306    | 74 320    | 32 769  | 323 766   |
|                              | c | 5,0     | 3,0    | 3,0     | 3,0     | 3,0     | 3,0     | 4,0     | 5,0       | 6,0       | 7,0       | 9,0     | 5,0       |
| XV.                          | a | x       | x      | x       | x       | x       | x       | x       | x         | x         | x         | x       | x         |
|                              | b | x       | x      | x       | x       | x       | x       | x       | x         | x         | x         | x       | x         |
|                              | c | x       | x      | x       | x       | x       | x       | x       | x         | x         | x         | x       | x         |
| XVI.                         | a | 5 985   | -      | -       | -       | -       | -       | -       | -         | -         | -         | -       | 5 985     |
|                              | b | 63 531  | -      | -       | -       | -       | -       | -       | -         | -         | -         | -       | 63 531    |
|                              | c | 11,0    | -      | -       | -       | -       | -       | -       | -         | -         | -         | -       | 11,0      |
| XVII.                        | a | 1 407   | 1 907  | 2 277   | 411     | 225     | 223     | 199     | 180       | 116       | 32        | 7       | 6 984     |
|                              | b | 10 312  | 6 189  | 7 913   | 1 923   | 1 019   | 1 007   | 849     | 761       | 584       | 211       | 53      | 30 821    |
|                              | c | 7,0     | 3,0    | 3,0     | 5,0     | 5,0     | 5,0     | 4,0     | 4,0       | 5,0       | 7,0       | 8,0     | 4,0       |
| XVIII.                       | a | 1 477   | 2 394  | 3 844   | 2 359   | 1 702   | 2 577   | 3 269   | 5 238     | 8 301     | 6 278     | 2 456   | 39 895    |
|                              | b | 4 610   | 6 700  | 10 373  | 6 300   | 5 755   | 9 831   | 13 154  | 26 788    | 50 315    | 44 912    | 20 155  | 198 893   |
|                              | c | 3,0     | 3,0    | 3,0     | 3,0     | 3,0     | 4,0     | 4,0     | 5,0       | 6,0       | 7,0       | 8,0     | 5,0       |
| XIX.                         | a | 1 049   | 3 972  | 9 798   | 10 434  | 12 096  | 14 681  | 13 195  | 13 276    | 14 537    | 9 629     | 5 028   | 107 695   |
|                              | b | 2 407   | 10 712 | 24 076  | 33 097  | 44 881  | 67 558  | 70 357  | 94 416    | 123 873   | 99 455    | 59 526  | 630 358   |
|                              | c | 2,0     | 3,0    | 2,0     | 3,0     | 4,0     | 5,0     | 5,0     | 7,0       | 9,0       | 10,0      | 12,0    | 6,0       |
| XXI.                         | a | 53 770  | 1 208  | 2 829   | 2 474   | 5 624   | 8 923   | 8 067   | 12 544    | 17 844    | 7 953     | 1 419   | 122 655   |
|                              | b | 231 163 | 2 760  | 7 009   | 9 055   | 20 885  | 38 653  | 56 150  | 104 935   | 159 128   | 84 908    | 20 064  | 734 710   |
|                              | c | 4,0     | 2,0    | 2,0     | 4,0     | 4,0     | 4,0     | 7,0     | 8,0       | 9,0       | 11,0      | 14,0    | 6,0       |
| Celkem                       | a | 72 533  | 32 714 | 48 823  | 39 372  | 51 422  | 81 231  | 101 505 | 154 646   | 227 484   | 133 571   | 44 029  | 987 330   |
|                              | b | 351 753 | 95 239 | 160 055 | 158 543 | 226 736 | 388 804 | 560 428 | 1 005 948 | 1 653 832 | 1 108 701 | 443 485 | 6 153 524 |
|                              | c | 5,0     | 3,0    | 3,0     | 4,0     | 4,0     | 5,0     | 6,0     | 7,0       | 7,0       | 8,0       | 10,0    | 6,0       |



## Hospitalizovaní v nemocnicích ČR 2018

### 3.3a Hospitalizovaní podle kapitol MKN-10, věkových skupin a pohlaví – absolutně

a = počet případů, b = počet ošetřovacích dnů, c = průměrná ošetřovací doba

| Kapitola MKN-10              | 0 | 1–4     | 5–14   | 15–24   | 25–34   | 35–44   | 45–54   | 55–64   | 65–74   | 75–84     | 85+       | Celkem    |           |
|------------------------------|---|---------|--------|---------|---------|---------|---------|---------|---------|-----------|-----------|-----------|-----------|
| <b>Věková skupina – ženy</b> |   |         |        |         |         |         |         |         |         |           |           |           |           |
| I.                           | a | 1 089   | 2 281  | 2 414   | 2 174   | 1 565   | 1 478   | 1 643   | 2 482   | 4 827     | 5 377     | 3 344     | 28 674    |
|                              | b | 3 944   | 7 753  | 9 541   | 8 597   | 7 027   | 8 869   | 11 914  | 20 835  | 44 951    | 55 626    | 33 739    | 212 796   |
|                              | c | 4,0     | 3,0    | 4,0     | 4,0     | 4,0     | 6,0     | 7,0     | 8,0     | 9,0       | 10,0      | 10,0      | 7,0       |
| II.                          | a | 328     | 659    | 984     | 1 397   | 3 232   | 8 888   | 13 450  | 15 003  | 23 217    | 12 750    | 3 753     | 83 661    |
|                              | b | 1 423   | 3 689  | 5 121   | 6 080   | 12 204  | 40 286  | 68 037  | 90 632  | 154 649   | 97 953    | 32 548    | 512 622   |
|                              | c | 4,0     | 6,0    | 5,0     | 4,0     | 4,0     | 5,0     | 5,0     | 6,0     | 7,0       | 8,0       | 9,0       | 6,0       |
| III.                         | a | 70      | 182    | 353     | 216     | 169     | 395     | 504     | 741     | 1 827     | 2 432     | 1 597     | 8 486     |
|                              | b | 226     | 937    | 1 642   | 1 066   | 632     | 1 561   | 2 211   | 4 242   | 13 138    | 17 910    | 13 136    | 56 701    |
|                              | c | 3,0     | 5,0    | 5,0     | 5,0     | 4,0     | 4,0     | 4,0     | 6,0     | 7,0       | 7,0       | 8,0       | 7,0       |
| IV.                          | a | 595     | 2 072  | 2 137   | 1 463   | 1 435   | 2 070   | 2 563   | 3 249   | 5 594     | 6 301     | 4 454     | 31 933    |
|                              | b | 2 265   | 5 912  | 7 293   | 5 729   | 5 710   | 9 342   | 12 505  | 20 129  | 43 689    | 60 893    | 47 331    | 220 798   |
|                              | c | 4,0     | 3,0    | 3,0     | 4,0     | 4,0     | 5,0     | 5,0     | 6,0     | 8,0       | 10,0      | 11,0      | 7,0       |
| V.                           | a | 63      | 202    | 1 476   | 3 138   | 2 083   | 2 536   | 2 354   | 1 910   | 1 764     | 1 659     | 1 266     | 18 451    |
|                              | b | 245     | 908    | 18 051  | 34 265  | 25 181  | 33 803  | 32 944  | 29 048  | 27 583    | 32 965    | 31 830    | 266 823   |
|                              | c | 4,0     | 4,0    | 12,0    | 11,0    | 12,0    | 13,0    | 14,0    | 15,0    | 16,0      | 20,0      | 25,0      | 14,0      |
| VI.                          | a | 275     | 702    | 1 886   | 1 770   | 1 783   | 2 811   | 3 624   | 4 266   | 5 779     | 4 174     | 1 676     | 28 746    |
|                              | b | 1 912   | 3 140  | 9 047   | 6 900   | 9 062   | 12 010  | 21 857  | 22 235  | 47 694    | 47 416    | 22 766    | 204 039   |
|                              | c | 7,0     | 4,0    | 5,0     | 4,0     | 5,0     | 4,0     | 6,0     | 5,0     | 8,0       | 11,0      | 14,0      | 7,0       |
| VII.                         | a | 103     | 343    | 648     | 271     | 281     | 473     | 820     | 1 643   | 3 158     | 2 340     | 731       | 10 811    |
|                              | b | 392     | 922    | 2 169   | 860     | 947     | 1 462   | 2 274   | 4 640   | 8 545     | 7 161     | 2 667     | 32 039    |
|                              | c | 4,0     | 3,0    | 3,0     | 3,0     | 3,0     | 3,0     | 3,0     | 3,0     | 3,0       | 3,0       | 4,0       | 3,0       |
| VIII.                        | a | 124     | 485    | 678     | 304     | 398     | 842     | 1 042   | 1 382   | 1 809     | 1 144     | 282       | 8 490     |
|                              | b | 405     | 1 457  | 1 992   | 1 337   | 1 684   | 3 469   | 4 593   | 6 328   | 8 874     | 6 465     | 1 754     | 38 358    |
|                              | c | 3,0     | 3,0    | 3,0     | 4,0     | 4,0     | 4,0     | 4,0     | 5,0     | 5,0       | 6,0       | 6,0       | 5,0       |
| IX.                          | a | 41      | 100    | 706     | 954     | 1 744   | 4 909   | 7 595   | 14 000  | 34 688    | 38 022    | 23 657    | 126 416   |
|                              | b | 383     | 365    | 2 103   | 3 879   | 6 153   | 18 242  | 34 141  | 76 504  | 240 879   | 360 244   | 301 162   | 1 044 055 |
|                              | c | 9,0     | 4,0    | 3,0     | 4,0     | 4,0     | 4,0     | 4,0     | 5,0     | 7,0       | 9,0       | 13,0      | 8,0       |
| X.                           | a | 2 284   | 7 601  | 5 821   | 2 703   | 2 201   | 2 838   | 3 091   | 5 894   | 11 245    | 10 869    | 7 849     | 62 396    |
|                              | b | 9 107   | 20 376 | 17 372  | 12 552  | 10 196  | 15 255  | 19 951  | 46 993  | 110 996   | 113 564   | 85 217    | 461 579   |
|                              | c | 4,0     | 3,0    | 3,0     | 5,0     | 5,0     | 5,0     | 6,0     | 8,0     | 10,0      | 10,0      | 11,0      | 7,0       |
| XI.                          | a | 479     | 1 350  | 4 536   | 5 939   | 7 050   | 9 816   | 10 391  | 12 966  | 19 019    | 14 599    | 7 766     | 93 911    |
|                              | b | 1 739   | 3 525  | 15 069  | 20 908  | 26 214  | 38 677  | 48 500  | 70 357  | 115 296   | 106 097   | 63 020    | 509 402   |
|                              | c | 4,0     | 3,0    | 3,0     | 4,0     | 4,0     | 4,0     | 5,0     | 5,0     | 6,0       | 7,0       | 8,0       | 5,0       |
| XII.                         | a | 267     | 513    | 743     | 1 000   | 889     | 1 073   | 1 190   | 1 419   | 2 027     | 1 651     | 977       | 11 749    |
|                              | b | 1 002   | 1 819  | 2 840   | 4 577   | 4 579   | 6 335   | 9 135   | 13 075  | 23 500    | 22 397    | 13 503    | 102 762   |
|                              | c | 4,0     | 4,0    | 4,0     | 5,0     | 5,0     | 6,0     | 8,0     | 9,0     | 12,0      | 14,0      | 14,0      | 9,0       |
| XIII.                        | a | 23      | 321    | 1 924   | 3 539   | 3 083   | 8 117   | 14 232  | 18 908  | 27 758    | 17 002    | 3 833     | 98 740    |
|                              | b | 204     | 1 035  | 7 731   | 11 716  | 11 207  | 31 432  | 61 613  | 101 921 | 202 530   | 161 856   | 52 574    | 643 819   |
|                              | c | 9,0     | 3,0    | 4,0     | 3,0     | 4,0     | 4,0     | 4,0     | 5,0     | 7,0       | 10,0      | 14,0      | 7,0       |
| XIV.                         | a | 713     | 1 022  | 1 339   | 6 321   | 12 867  | 18 132  | 20 387  | 14 295  | 17 999    | 11 729    | 6 195     | 110 999   |
|                              | b | 3 351   | 4 545  | 5 470   | 18 130  | 31 155  | 44 323  | 50 423  | 47 734  | 83 966    | 87 412    | 65 303    | 441 812   |
|                              | c | 5,0     | 4,0    | 4,0     | 3,0     | 2,0     | 2,0     | 2,0     | 3,0     | 5,0       | 7,0       | 11,0      | 4,0       |
| XV.                          | a | -       | -      | 54      | 24 510  | 98 426  | 36 025  | 602     | -       | -         | -         | -         | 159 617   |
|                              | b | -       | -      | 152     | 89 850  | 386 344 | 134 794 | 1 926   | -       | -         | -         | -         | 613 066   |
|                              | c | -       | -      | 3,0     | 4,0     | 4,0     | 4,0     | 3,0     | -       | -         | -         | -         | 4,0       |
| XVI.                         | a | 4 863   | -      | -       | -       | -       | -       | -       | -       | -         | -         | -         | 4 863     |
|                              | b | 51 234  | -      | -       | -       | -       | -       | -       | -       | -         | -         | -         | 51 234    |
|                              | c | 11,0    | -      | -       | -       | -       | -       | -       | -       | -         | -         | -         | 11,0      |
| XVII.                        | a | 924     | 738    | 1 705   | 397     | 257     | 305     | 253     | 183     | 180       | 36        | 7         | 4 985     |
|                              | b | 9 475   | 2 954  | 5 489   | 1 697   | 1 233   | 1 242   | 1 117   | 863     | 913       | 178       | 58        | 25 219    |
|                              | c | 10,0    | 4,0    | 3,0     | 4,0     | 5,0     | 4,0     | 4,0     | 5,0     | 5,0       | 5,0       | 8,0       | 5,0       |
| XVIII.                       | a | 1 374   | 2 098  | 4 574   | 4 948   | 2 456   | 3 018   | 2 955   | 3 980   | 7 380     | 7 504     | 4 494     | 44 781    |
|                              | b | 4 286   | 6 016  | 12 826  | 12 751  | 6 637   | 8 898   | 10 830  | 19 308  | 44 221    | 59 904    | 49 016    | 234 693   |
|                              | c | 3,0     | 3,0    | 3,0     | 3,0     | 3,0     | 3,0     | 4,0     | 5,0     | 6,0       | 8,0       | 11,0      | 5,0       |
| XIX.                         | a | 1 005   | 3 257  | 6 306   | 5 685   | 4 475   | 6 325   | 7 219   | 9 305   | 15 639    | 18 683    | 15 286    | 93 185    |
|                              | b | 2 074   | 8 066  | 16 896  | 17 009  | 16 033  | 22 990  | 31 560  | 59 138  | 144 251   | 237 504   | 228 166   | 783 687   |
|                              | c | 2,0     | 2,0    | 3,0     | 3,0     | 4,0     | 4,0     | 4,0     | 6,0     | 9,0       | 13,0      | 15,0      | 8,0       |
| XXI.                         | a | 51 811  | 942    | 2 004   | 7 785   | 34 977  | 27 548  | 9 893   | 12 794  | 20 010    | 11 315    | 2 943     | 182 022   |
|                              | b | 217 563 | 1 959  | 4 988   | 25 831  | 110 217 | 91 718  | 59 299  | 99 606  | 190 760   | 146 822   | 54 631    | 1 003 394 |
|                              | c | 4,0     | 2,0    | 2,0     | 3,0     | 3,0     | 3,0     | 6,0     | 8,0     | 10,0      | 13,0      | 19,0      | 6,0       |
| Celkem                       | a | 66 431  | 24 868 | 40 288  | 74 514  | 179 371 | 137 599 | 103 808 | 124 420 | 203 920   | 167 587   | 90 110    | 1 212 916 |
|                              | b | 311 230 | 75 378 | 145 792 | 283 734 | 672 415 | 524 708 | 484 830 | 733 588 | 1 506 435 | 1 622 367 | 1 098 421 | 7 458 898 |
|                              | c | 5,0     | 3,0    | 4,0     | 4,0     | 4,0     | 4,0     | 5,0     | 6,0     | 7,0       | 10,0      | 12,0      | 6,0       |

## Hospitalizovaní v nemocnicích ČR 2018

### 3.3a Hospitalizovaní podle kapitol MKN-10, věkových skupin a pohlaví – absolutně

a = počet případů, b = počet ošetřovacích dnů, c = průměrná ošetřovací doba

| Kapitola MKN-10                | 0 | 1–4     | 5–14    | 15–24   | 25–34   | 35–44   | 45–54   | 55–64     | 65–74     | 75–84     | 85+       | Celkem    |            |
|--------------------------------|---|---------|---------|---------|---------|---------|---------|-----------|-----------|-----------|-----------|-----------|------------|
| <b>Věková skupina – celkem</b> |   |         |         |         |         |         |         |           |           |           |           |           |            |
| I.                             | a | 2 391   | 4 770   | 4 995   | 3 807   | 3 224   | 3 362   | 3 724     | 5 840     | 10 511    | 9 327     | 5 004     | 56 955     |
|                                | b | 8 906   | 15 551  | 20 447  | 17 125  | 17 625  | 23 095  | 30 398    | 53 659    | 102 101   | 95 750    | 50 727    | 435 384    |
|                                | c | 4,0     | 3,0     | 4,0     | 4,0     | 5,0     | 7,0     | 8,0       | 9,0       | 10,0      | 10,0      | 10,0      | 8,0        |
| II.                            | a | 615     | 1 461   | 2 003   | 2 294   | 4 662   | 12 236  | 20 728    | 32 163    | 53 202    | 27 898    | 6 854     | 164 116    |
|                                | b | 3 229   | 8 852   | 10 681  | 11 938  | 20 363  | 60 847  | 113 750   | 201 420   | 350 186   | 201 642   | 55 944    | 1 038 852  |
|                                | c | 5,0     | 6,0     | 5,0     | 5,0     | 4,0     | 5,0     | 5,0       | 6,0       | 7,0       | 7,0       | 8,0       | 6,0        |
| III.                           | a | 177     | 441     | 727     | 391     | 326     | 717     | 988       | 1 603     | 3 805     | 4 053     | 2 383     | 15 611     |
|                                | b | 556     | 2 076   | 3 620   | 2 024   | 1 491   | 3 343   | 5 705     | 10 077    | 26 617    | 29 235    | 18 931    | 103 675    |
|                                | c | 3,0     | 5,0     | 5,0     | 5,0     | 5,0     | 5,0     | 6,0       | 6,0       | 7,0       | 7,0       | 8,0       | 7,0        |
| IV.                            | a | 1 237   | 4 235   | 4 307   | 2 495   | 2 381   | 3 486   | 4 714     | 6 772     | 10 899    | 10 031    | 6 235     | 56 792     |
|                                | b | 4 892   | 11 980  | 14 377  | 9 795   | 9 899   | 17 175  | 27 006    | 48 324    | 90 913    | 96 661    | 64 814    | 395 836    |
|                                | c | 4,0     | 3,0     | 3,0     | 4,0     | 4,0     | 5,0     | 6,0       | 7,0       | 8,0       | 10,0      | 10,0      | 7,0        |
| V.                             | a | 116     | 542     | 2 873   | 5 675   | 4 920   | 5 763   | 4 881     | 3 748     | 3 153     | 2 652     | 1 789     | 36 112     |
|                                | b | 435     | 2 286   | 31 453  | 55 163  | 52 639  | 66 467  | 58 303    | 53 229    | 46 892    | 50 742    | 43 620    | 461 229    |
|                                | c | 4,0     | 4,0     | 11,0    | 10,0    | 11,0    | 12,0    | 12,0      | 14,0      | 15,0      | 19,0      | 24,0      | 13,0       |
| VI.                            | a | 615     | 1 592   | 3 785   | 3 252   | 4 215   | 7 229   | 9 223     | 10 221    | 12 453    | 7 668     | 2 536     | 62 789     |
|                                | b | 4 728   | 6 771   | 17 051  | 13 780  | 19 796  | 27 720  | 44 365    | 55 389    | 94 053    | 78 536    | 31 654    | 393 843    |
|                                | c | 8,0     | 4,0     | 5,0     | 4,0     | 5,0     | 4,0     | 5,0       | 5,0       | 8,0       | 10,0      | 12,0      | 6,0        |
| VII.                           | a | 197     | 718     | 1 299   | 546     | 657     | 1 050   | 1 792     | 3 290     | 5 662     | 3 866     | 1 058     | 20 135     |
|                                | b | 750     | 1 894   | 4 368   | 1 861   | 2 279   | 3 437   | 5 532     | 10 077    | 16 554    | 11 928    | 3 701     | 62 381     |
|                                | c | 4,0     | 3,0     | 3,0     | 3,0     | 3,0     | 3,0     | 3,0       | 3,0       | 3,0       | 3,0       | 3,0       | 3,0        |
| VIII.                          | a | 295     | 1 193   | 1 693   | 631     | 837     | 1 628   | 1 969     | 2 486     | 3 002     | 1 672     | 394       | 15 800     |
|                                | b | 981     | 3 526   | 4 852   | 2 756   | 3 578   | 6 915   | 8 716     | 11 369    | 14 766    | 9 233     | 2 439     | 69 131     |
|                                | c | 3,0     | 3,0     | 3,0     | 4,0     | 4,0     | 4,0     | 4,0       | 5,0       | 5,0       | 6,0       | 6,0       | 4,0        |
| IX.                            | a | 104     | 252     | 1 645   | 2 248   | 3 864   | 11 178  | 22 190    | 45 589    | 89 533    | 73 118    | 35 499    | 285 220    |
|                                | b | 882     | 912     | 5 184   | 8 229   | 14 792  | 46 213  | 112 422   | 269 447   | 620 609   | 636 261   | 420 650   | 2 135 601  |
|                                | c | 8,0     | 4,0     | 3,0     | 4,0     | 4,0     | 4,0     | 5,0       | 6,0       | 7,0       | 9,0       | 12,0      | 7,0        |
| X.                             | a | 5 956   | 18 531  | 13 424  | 5 222   | 5 164   | 6 915   | 7 891     | 14 600    | 27 135    | 22 651    | 12 987    | 140 476    |
|                                | b | 25 622  | 48 517  | 39 102  | 25 818  | 26 783  | 40 295  | 57 289    | 125 814   | 269 689   | 233 534   | 142 683   | 1 035 146  |
|                                | c | 4,0     | 3,0     | 3,0     | 5,0     | 5,0     | 6,0     | 7,0       | 9,0       | 10,0      | 10,0      | 11,0      | 7,0        |
| XI.                            | a | 1 436   | 3 386   | 9 739   | 10 761  | 14 490  | 22 931  | 25 630    | 30 948    | 41 433    | 26 845    | 11 506    | 199 105    |
|                                | b | 5 307   | 8 941   | 32 186  | 39 136  | 57 203  | 96 834  | 122 733   | 166 004   | 247 172   | 185 775   | 91 083    | 1 052 374  |
|                                | c | 4,0     | 3,0     | 3,0     | 4,0     | 4,0     | 4,0     | 5,0       | 5,0       | 6,0       | 7,0       | 8,0       | 5,0        |
| XII.                           | a | 565     | 1 151   | 1 601   | 2 358   | 2 201   | 2 597   | 2 798     | 3 377     | 4 434     | 3 044     | 1 510     | 25 636     |
|                                | b | 2 225   | 4 117   | 5 855   | 10 847  | 11 906  | 16 953  | 23 282    | 34 746    | 49 879    | 38 411    | 19 066    | 217 287    |
|                                | c | 4,0     | 4,0     | 4,0     | 5,0     | 5,0     | 7,0     | 8,0       | 10,0      | 11,0      | 13,0      | 13,0      | 8,0        |
| XIII.                          | a | 56      | 717     | 3 437   | 6 566   | 7 727   | 17 204  | 26 314    | 35 959    | 46 499    | 24 755    | 5 064     | 174 298    |
|                                | b | 502     | 2 426   | 14 095  | 21 671  | 27 204  | 67 047  | 116 056   | 198 383   | 334 519   | 227 734   | 66 853    | 1 076 490  |
|                                | c | 9,0     | 3,0     | 4,0     | 3,0     | 4,0     | 4,0     | 4,0       | 6,0       | 7,0       | 9,0       | 13,0      | 6,0        |
| XIV.                           | a | 1 539   | 2 077   | 4 192   | 8 637   | 15 887  | 22 909  | 26 819    | 24 969    | 35 676    | 22 148    | 9 680     | 174 533    |
|                                | b | 7 313   | 7 412   | 12 854  | 24 621  | 40 589  | 60 480  | 74 459    | 95 774    | 182 272   | 161 732   | 98 072    | 765 578    |
|                                | c | 5,0     | 4,0     | 3,0     | 3,0     | 3,0     | 3,0     | 3,0       | 4,0       | 5,0       | 7,0       | 10,0      | 4,0        |
| XV.                            | a | -       | -       | 54      | 24 510  | 98 426  | 36 025  | 602       | -         | -         | -         | -         | 159 617    |
|                                | b | -       | -       | 152     | 89 850  | 386 344 | 134 794 | 1 926     | -         | -         | -         | -         | 613 066    |
|                                | c | -       | -       | 3,0     | 4,0     | 4,0     | 4,0     | 3,0       | -         | -         | -         | -         | 4,0        |
| XVI.                           | a | 10 848  | -       | -       | -       | -       | -       | -         | -         | -         | -         | -         | 10 848     |
|                                | b | 114 765 | -       | -       | -       | -       | -       | -         | -         | -         | -         | -         | 114 765    |
|                                | c | 11,0    | -       | -       | -       | -       | -       | -         | -         | -         | -         | -         | 11,0       |
| XVII.                          | a | 2 331   | 2 645   | 3 982   | 808     | 482     | 528     | 452       | 363       | 296       | 68        | 14        | 11 969     |
|                                | b | 19 787  | 9 143   | 13 402  | 3 620   | 2 252   | 2 249   | 1 966     | 1 624     | 1 497     | 389       | 111       | 56 040     |
|                                | c | 8,0     | 3,0     | 3,0     | 4,0     | 5,0     | 4,0     | 4,0       | 4,0       | 5,0       | 6,0       | 8,0       | 5,0        |
| XVIII.                         | a | 2 851   | 4 492   | 8 418   | 7 307   | 4 158   | 5 595   | 6 224     | 9 218     | 15 681    | 13 782    | 6 950     | 84 676     |
|                                | b | 8 896   | 12 716  | 23 199  | 19 051  | 12 392  | 18 729  | 23 984    | 46 096    | 94 536    | 104 816   | 69 171    | 433 586    |
|                                | c | 3,0     | 3,0     | 3,0     | 3,0     | 3,0     | 3,0     | 4,0       | 5,0       | 6,0       | 8,0       | 10,0      | 5,0        |
| XIX.                           | a | 2 054   | 7 229   | 16 104  | 16 119  | 16 571  | 21 006  | 20 414    | 22 581    | 30 176    | 28 312    | 20 314    | 200 880    |
|                                | b | 4 481   | 18 778  | 40 972  | 50 106  | 60 914  | 90 548  | 101 917   | 153 554   | 268 124   | 336 959   | 287 692   | 1 414 045  |
|                                | c | 2,0     | 3,0     | 3,0     | 3,0     | 4,0     | 4,0     | 5,0       | 7,0       | 9,0       | 12,0      | 14,0      | 7,0        |
| XXI.                           | a | 105 581 | 2 150   | 4 833   | 10 259  | 40 601  | 36 471  | 17 960    | 25 338    | 37 854    | 19 268    | 4 362     | 304 677    |
|                                | b | 448 726 | 4 719   | 11 997  | 34 886  | 131 102 | 130 371 | 115 449   | 204 541   | 349 888   | 231 730   | 74 695    | 1 738 104  |
|                                | c | 4,0     | 2,0     | 2,0     | 3,0     | 3,0     | 4,0     | 6,0       | 8,0       | 9,0       | 12,0      | 17,0      | 6,0        |
| Celkem                         | a | 138 964 | 57 582  | 89 111  | 113 886 | 230 793 | 218 830 | 205 313   | 279 066   | 431 404   | 301 158   | 134 139   | 2 200 246  |
|                                | b | 662 983 | 170 617 | 305 847 | 442 277 | 899 151 | 913 512 | 1 045 258 | 1 739 536 | 3 160 267 | 2 731 068 | 1 541 906 | 13 612 422 |
|                                | c | 5,0     | 3,0     | 3,0     | 4,0     | 4,0     | 4,0     | 5,0       | 6,0       | 7,0       | 9,0       | 11,0      | 6,0        |

Pozn.: Celkový součet zahrnuje také kapitolu MKN-10 s označením XXII.

## Hospitalizovaní v nemocnicích ČR 2018

### 3.3b Hospitalizovaní podle kapitol MKN-10, věkových skupin a pohlaví – v přepočtu na 100 000 obyvatel

a = počet případů na 100 000 mužů, b = počet případů na 100 000 žen, c = počet případů na 100 000 obyvatel celkem

| Kapitola MKN-10 | Věková skupina |           |          |         |          |          |          |          |          |          |          | Celkem   |          |
|-----------------|----------------|-----------|----------|---------|----------|----------|----------|----------|----------|----------|----------|----------|----------|
|                 | 0              | 1–4       | 5–14     | 15–24   | 25–34    | 35–44    | 45–54    | 55–64    | 65–74    | 75–84    | 85+      |          |          |
| I.              | a              | 2 231,0   | 1 070,4  | 450,5   | 326,1    | 230,9    | 210,7    | 279,1    | 521,6    | 997,0    | 1 683,7  | 2 730,8  | 540,5    |
|                 | b              | 1 955,8   | 1 033,2  | 443,1   | 457,4    | 230,5    | 175,3    | 230,2    | 371,8    | 697,9    | 1 475,5  | 2 363,4  | 531,2    |
|                 | c              | 2 096,6   | 1 052,3  | 446,9   | 390,0    | 230,7    | 193,5    | 255,2    | 445,4    | 833,1    | 1 557,0  | 2 473,8  | 535,8    |
| II.             | a              | 491,8     | 344,9    | 177,9   | 179,1    | 199,0    | 374,4    | 976,0    | 2 665,4  | 5 259,6  | 6 457,0  | 5 101,3  | 1 537,7  |
|                 | b              | 589,1     | 298,5    | 180,6   | 293,9    | 475,9    | 1 053,9  | 1 884,8  | 2 247,6  | 3 356,8  | 3 498,6  | 2 652,5  | 1 549,9  |
|                 | c              | 539,3     | 322,3    | 179,2   | 235,0    | 333,6    | 704,2    | 1 420,4  | 2 452,7  | 4 216,5  | 4 657,2  | 3 388,4  | 1 543,9  |
| III.            | a              | 183,3     | 111,4    | 65,3    | 34,9     | 21,9     | 36,0     | 64,9     | 133,9    | 347,0    | 691,0    | 1 293,0  | 136,2    |
|                 | b              | 125,7     | 82,4     | 64,8    | 45,4     | 24,9     | 46,8     | 70,6     | 111,0    | 264,2    | 667,3    | 1 128,7  | 157,2    |
|                 | c              | 155,2     | 97,3     | 65,0    | 40,1     | 23,3     | 41,3     | 67,7     | 122,2    | 301,6    | 676,6    | 1 178,1  | 146,9    |
| IV.             | a              | 1 100,1   | 930,2    | 378,8   | 206,1    | 131,7    | 158,4    | 288,4    | 547,2    | 930,5    | 1 589,9  | 2 929,9  | 475,1    |
|                 | b              | 1 068,6   | 938,5    | 392,3   | 307,8    | 211,3    | 245,4    | 359,2    | 486,7    | 808,8    | 1 729,0  | 3 147,9  | 591,6    |
|                 | c              | 1 084,7   | 934,2    | 385,3   | 255,6    | 170,4    | 200,6    | 323,0    | 516,4    | 863,8    | 1 674,5  | 3 082,4  | 534,3    |
| V.              | a              | 90,8      | 146,2    | 243,9   | 506,7    | 394,9    | 360,9    | 338,9    | 285,5    | 243,6    | 423,3    | 860,4    | 337,5    |
|                 | b              | 113,1     | 91,5     | 270,9   | 660,2    | 306,7    | 300,7    | 329,9    | 286,1    | 255,0    | 455,2    | 894,8    | 341,8    |
|                 | c              | 101,7     | 119,6    | 257,0   | 581,4    | 352,1    | 331,7    | 334,5    | 285,8    | 249,9    | 442,7    | 884,4    | 339,7    |
| VI.             | a              | 582,6     | 382,7    | 331,5   | 296,0    | 338,5    | 494,1    | 750,8    | 925,0    | 1 170,7  | 1 489,3  | 1 414,8  | 650,7    |
|                 | b              | 493,9     | 318,0    | 346,2   | 372,4    | 262,6    | 333,3    | 507,8    | 639,1    | 835,5    | 1 145,4  | 1 184,5  | 532,6    |
|                 | c              | 539,3     | 351,2    | 338,6   | 333,2    | 301,6    | 416,1    | 632,0    | 779,4    | 987,0    | 1 280,1  | 1 253,7  | 590,7    |
| VII.            | a              | 161,1     | 161,3    | 113,6   | 54,9     | 52,3     | 64,5     | 130,3    | 255,8    | 439,2    | 650,5    | 537,9    | 178,2    |
|                 | b              | 185,0     | 155,4    | 118,9   | 57,0     | 41,4     | 56,1     | 114,9    | 246,1    | 456,6    | 642,1    | 516,6    | 200,3    |
|                 | c              | 172,7     | 158,4    | 116,2   | 55,9     | 47,0     | 60,4     | 122,8    | 250,9    | 448,7    | 645,4    | 523,0    | 189,4    |
| VIII.           | a              | 293,0     | 304,5    | 177,2   | 65,3     | 61,1     | 87,9     | 124,3    | 171,5    | 209,3    | 225,1    | 184,2    | 139,7    |
|                 | b              | 222,7     | 219,7    | 124,4   | 64,0     | 58,6     | 99,8     | 146,0    | 207,0    | 261,6    | 313,9    | 199,3    | 157,3    |
|                 | c              | 258,7     | 263,2    | 151,5   | 64,6     | 59,9     | 93,7     | 134,9    | 189,6    | 237,9    | 279,1    | 194,8    | 148,6    |
| IX.             | a              | 108,0     | 65,4     | 163,9   | 258,4    | 295,1    | 701,1    | 1 957,1  | 4 906,7  | 9 620,2  | 14 960,0 | 19 480,8 | 3 035,2  |
|                 | b              | 73,6      | 45,3     | 129,6   | 200,7    | 256,8    | 582,1    | 1 064,3  | 2 097,3  | 5 015,3  | 10 433,3 | 16 720,0 | 2 342,0  |
|                 | c              | 91,2      | 55,6     | 147,2   | 230,3    | 276,5    | 643,3    | 1 520,5  | 3 476,6  | 7 096,0  | 12 206,1 | 17 549,7 | 2 683,2  |
| X.              | a              | 6 292,1   | 4 700,5  | 1 327,1 | 503,1    | 412,4    | 456,0    | 643,7    | 1 352,3  | 2 787,2  | 5 022,2  | 8 452,3  | 1 492,3  |
|                 | b              | 4 101,9   | 3 442,8  | 1 068,5 | 568,7    | 324,1    | 336,5    | 433,1    | 883,0    | 1 625,8  | 2 982,5  | 5 547,4  | 1 156,0  |
|                 | c              | 5 222,7   | 4 088,0  | 1 201,1 | 535,0    | 369,5    | 398,0    | 540,7    | 1 113,4  | 2 150,6  | 3 781,3  | 6 420,4  | 1 321,5  |
| XI.             | a              | 1 639,8   | 875,6    | 908,2   | 963,0    | 1 035,6  | 1 466,7  | 2 043,5  | 2 793,1  | 3 931,6  | 5 220,0  | 6 152,5  | 2 010,5  |
|                 | b              | 860,3     | 611,5    | 832,6   | 1 249,5  | 1 038,2  | 1 163,9  | 1 456,1  | 1 942,4  | 2 749,8  | 4 006,0  | 5 488,8  | 1 739,8  |
|                 | c              | 1 259,2   | 747,0    | 871,4   | 1 102,5  | 1 036,8  | 1 319,8  | 1 756,3  | 2 360,1  | 3 283,8  | 4 481,4  | 5 688,2  | 1 873,1  |
| XII.            | a              | 510,6     | 274,4    | 149,8   | 271,2    | 182,6    | 170,4    | 215,6    | 304,1    | 422,2    | 593,8    | 876,8    | 265,4    |
|                 | b              | 479,5     | 232,4    | 136,4   | 210,4    | 130,9    | 127,2    | 166,8    | 212,6    | 293,1    | 453,0    | 690,5    | 217,7    |
|                 | c              | 495,4     | 253,9    | 143,2   | 241,6    | 157,5    | 149,5    | 191,7    | 257,5    | 351,4    | 508,2    | 746,5    | 241,2    |
| XIII.           | a              | 56,5      | 170,3    | 264,1   | 604,5    | 646,4    | 1 016,3  | 1 620,2  | 2 648,5  | 3 287,3  | 3 304,8  | 2 025,1  | 1 444,1  |
|                 | b              | 41,3      | 145,4    | 353,2   | 744,6    | 454,0    | 962,5    | 1 994,3  | 2 832,6  | 4 013,3  | 4 665,4  | 2 709,0  | 1 829,3  |
|                 | c              | 49,1      | 158,2    | 307,5   | 672,7    | 552,9    | 990,2    | 1 803,1  | 2 742,2  | 3 685,3  | 4 132,5  | 2 503,5  | 1 639,7  |
| XIV.            | a              | 1 415,4   | 453,7    | 498,0   | 462,5    | 420,4    | 534,2    | 862,5    | 1 658,0  | 3 100,7  | 4 441,2  | 5 733,0  | 1 214,3  |
|                 | b              | 1 280,5   | 462,9    | 245,8   | 1 329,9  | 1 894,8  | 2 150,0  | 2 856,8  | 2 141,5  | 2 602,4  | 3 218,5  | 4 378,4  | 2 056,4  |
|                 | c              | 1 349,5   | 458,2    | 375,1   | 884,9    | 1 136,8  | 1 318,5  | 1 837,7  | 1 904,1  | 2 827,5  | 3 697,3  | 4 785,5  | 1 641,9  |
| XV.             | a              | x         | x        | x       | x        | x        | x        | x        | x        | x        | x        | x        | x        |
|                 | b              | -         | -        | 9,9     | 5 156,6  | 14 494,2 | 4 271,6  | 84,4     | -        | -        | -        | -        | 2 957,1  |
|                 | c              | -         | -        | 4,8     | 2 511,2  | 7 042,9  | 2 073,4  | 41,3     | -        | -        | -        | -        | 1 501,6  |
| XVI.            | a              | 10 255,5  | -        | -       | -        | -        | -        | -        | -        | -        | -        | -        | 114,4    |
|                 | b              | 8 733,7   | -        | -       | -        | -        | -        | -        | -        | -        | -        | -        | 90,1     |
|                 | c              | 9 512,5   | -        | -       | -        | -        | -        | -        | -        | -        | -        | -        | 102,1    |
| XVII.           | a              | 2 410,9   | 820,1    | 397,5   | 82,1     | 31,3     | 24,9     | 26,7     | 28,0     | 20,3     | 13,6     | 11,5     | 133,5    |
|                 | b              | 1 659,5   | 334,3    | 313,0   | 83,5     | 37,8     | 36,2     | 35,5     | 27,4     | 26,0     | 9,9      | 4,9      | 92,4     |
|                 | c              | 2 044,0   | 583,5    | 356,3   | 82,8     | 34,5     | 30,4     | 31,0     | 27,7     | 23,5     | 11,4     | 6,9      | 112,6    |
| XVIII.          | a              | 2 530,9   | 1 029,6  | 671,0   | 471,1    | 236,9    | 288,2    | 438,4    | 813,6    | 1 456,0  | 2 676,1  | 4 040,3  | 762,5    |
|                 | b              | 2 467,6   | 950,3    | 839,6   | 1 041,0  | 361,7    | 357,9    | 414,1    | 596,2    | 1 067,0  | 2 059,1  | 3 176,2  | 829,6    |
|                 | c              | 2 500,0   | 990,9    | 753,2   | 748,6    | 297,5    | 322,0    | 426,5    | 703,0    | 1 242,8  | 2 300,7  | 3 435,9  | 796,6    |
| XIX.            | a              | 1 797,5   | 1 708,2  | 1 710,3 | 2 083,8  | 1 683,6  | 1 641,9  | 1 769,4  | 2 062,1  | 2 549,9  | 4 104,5  | 8 271,4  | 2 058,3  |
|                 | b              | 1 804,9   | 1 475,2  | 1 157,5 | 1 196,0  | 659,0    | 750,0    | 1 011,6  | 1 394,0  | 2 261,1  | 5 126,6  | 10 803,7 | 1 726,4  |
|                 | c              | 1 801,1   | 1 594,7  | 1 440,8 | 1 651,5  | 1 185,7  | 1 209,0  | 1 398,8  | 1 722,0  | 2 391,6  | 4 726,3  | 10 042,7 | 1 889,8  |
| XXI.            | a              | 92 136,6  | 519,5    | 493,8   | 494,1    | 782,8    | 997,9    | 1 081,8  | 1 948,4  | 3 129,9  | 3 390,0  | 2 334,3  | 2 344,3  |
|                 | b              | 93 049,7  | 426,7    | 367,8   | 1 637,9  | 5 150,7  | 3 266,5  | 1 386,3  | 1 916,7  | 2 893,1  | 3 104,8  | 2 080,0  | 3 372,2  |
|                 | c              | 92 582,4  | 474,3    | 432,4   | 1 051,1  | 2 905,2  | 2 099,0  | 1 230,7  | 1 932,3  | 3 000,1  | 3 216,5  | 2 156,4  | 2 866,2  |
| Celkem          | a              | 124 287,6 | 14 068,8 | 8 522,3 | 7 863,0  | 7 157,4  | 9 084,6  | 13 611,5 | 24 020,9 | 39 902,1 | 56 935,9 | 72 430,4 | 18 870,6 |
|                 | b              | 119 306,4 | 11 263,8 | 7 395,0 | 15 676,8 | 26 414,1 | 16 315,7 | 14 546,7 | 18 639,3 | 29 483,5 | 45 986,1 | 63 686,9 | 22 471,0 |
|                 | c              | 121 855,5 | 12 702,7 | 7 972,8 | 11 668,2 | 16 514,6 | 12 594,4 | 14 068,8 | 21 281,4 | 34 191,0 | 50 274,4 | 66 314,5 | 20 698,8 |

Pozn.: Celkový součet zahrnuje také kapitolu MKN-10 s označením XXII.

## Hospitalizovaní v nemocnicích ČR 2018

### 3.4 Hospitalizované osoby podle kapitol MKN-10, věkových skupin a pohlaví

a = počet osob – muži, b = počet osob – ženy, c = počet případů na 100 hospitalizovaných osob – celkem

| Kapitola MKN-10     |   | Věková skupina |        |        |        |         |         |        |        |         |        |        | Celkem <sup>1</sup> |
|---------------------|---|----------------|--------|--------|--------|---------|---------|--------|--------|---------|--------|--------|---------------------|
|                     |   | 0              | 1–4    | 5–14   | 15–24  | 25–34   | 35–44   | 45–54  | 55–64  | 65–74   | 75–84  | 85+    |                     |
| I.                  | a | 1 220          | 2 386  | 2 466  | 1 538  | 1 542   | 1 714   | 1 775  | 2 809  | 4 591   | 3 242  | 1 416  | 24 649              |
|                     | b | 1 032          | 2 188  | 2 317  | 2 067  | 1 457   | 1 344   | 1 465  | 2 100  | 4 024   | 4 447  | 2 858  | 25 245              |
|                     | c | 106,2          | 104,3  | 104,4  | 105,6  | 107,5   | 109,9   | 114,9  | 119,0  | 122,0   | 121,3  | 117,1  | 114,2               |
| II.                 | a | 173            | 327    | 570    | 557    | 1 003   | 2 255   | 4 536  | 10 535 | 18 391  | 9 718  | 2 267  | 49 992              |
|                     | b | 263            | 314    | 579    | 1 149  | 2 679   | 7 112   | 10 299 | 9 945  | 14 963  | 8 533  | 2 745  | 58 304              |
|                     | c | 141,1          | 227,9  | 174,3  | 134,5  | 126,6   | 130,6   | 139,7  | 157,0  | 159,5   | 152,9  | 136,8  | 151,5               |
| III.                | a | 85             | 168    | 265    | 114    | 136     | 260     | 408    | 729    | 1 601   | 1 314  | 623    | 5 676               |
|                     | b | 55             | 133    | 234    | 170    | 140     | 335     | 460    | 616    | 1 518   | 1 972  | 1 323  | 6 938               |
|                     | c | 126,4          | 146,5  | 145,7  | 137,7  | 118,1   | 120,5   | 113,8  | 119,2  | 122,0   | 123,3  | 122,5  | 123,8               |
| IV.                 | a | 587            | 2 025  | 1 940  | 852    | 799     | 1 218   | 1 801  | 2 937  | 4 350   | 3 134  | 1 556  | 21 115              |
|                     | b | 533            | 1 979  | 1 928  | 1 236  | 1 288   | 1 834   | 2 261  | 2 855  | 4 826   | 5 365  | 3 923  | 27 972              |
|                     | c | 110,4          | 105,8  | 111,3  | 119,5  | 114,1   | 114,2   | 116,1  | 116,9  | 118,8   | 118,0  | 113,8  | 115,7               |
| V.                  | a | 50             | 311    | 1 221  | 2 172  | 2 281   | 2 536   | 1 967  | 1 455  | 1 162   | 849    | 440    | 14 386              |
|                     | b | 58             | 179    | 1 241  | 2 573  | 1 648   | 2 034   | 1 894  | 1 577  | 1 478   | 1 430  | 1 094  | 15 141              |
|                     | c | 107,4          | 110,6  | 116,7  | 119,6  | 125,2   | 126,1   | 126,4  | 123,6  | 119,4   | 116,4  | 116,6  | 122,3               |
| VI.                 | a | 196            | 594    | 1 478  | 1 173  | 1 920   | 3 508   | 4 291  | 4 670  | 5 187   | 2 800  | 738    | 26 411              |
|                     | b | 170            | 474    | 1 438  | 1 411  | 1 464   | 2 328   | 2 923  | 3 430  | 4 598   | 3 475  | 1 470  | 23 073              |
|                     | c | 168,0          | 149,1  | 129,8  | 125,9  | 124,6   | 123,9   | 127,8  | 126,2  | 127,3   | 122,2  | 114,9  | 126,9               |
| VII.                | a | 81             | 337    | 592    | 240    | 314     | 506     | 836    | 1 346  | 2 050   | 1 223  | 273    | 7 763               |
|                     | b | 88             | 313    | 600    | 249    | 249     | 420     | 730    | 1 395  | 2 654   | 1 907  | 581    | 9 154               |
|                     | c | 116,6          | 110,5  | 109,0  | 111,7  | 116,7   | 113,4   | 114,4  | 120,0  | 120,4   | 123,5  | 123,9  | 119,0               |
| VIII.               | a | 161            | 642    | 912    | 298    | 411     | 739     | 868    | 1 023  | 1 115   | 478    | 102    | 6 730               |
|                     | b | 116            | 438    | 627    | 279    | 371     | 789     | 978    | 1 281  | 1 693   | 1 030  | 246    | 7 829               |
|                     | c | 106,5          | 110,5  | 110,0  | 109,4  | 107,0   | 106,5   | 106,7  | 107,9  | 106,9   | 110,9  | 113,2  | 108,5               |
| IX.                 | a | 46             | 139    | 864    | 1 131  | 1 740   | 4 687   | 10 015 | 20 321 | 34 136  | 22 150 | 8 231  | 102 824             |
|                     | b | 31             | 89     | 647    | 802    | 1 453   | 4 163   | 5 923  | 10 115 | 23 245  | 25 564 | 17 001 | 88 554              |
|                     | c | 135,1          | 110,5  | 108,9  | 116,3  | 121,0   | 126,3   | 139,2  | 149,8  | 156,0   | 153,2  | 140,7  | 149,0               |
| X.                  | a | 3 168          | 9 939  | 7 183  | 2 183  | 2 629   | 3 456   | 3 818  | 6 186  | 11 033  | 8 621  | 4 065  | 61 927              |
|                     | b | 2 036          | 6 993  | 5 455  | 2 391  | 1 955   | 2 478   | 2 545  | 4 258  | 7 960   | 8 251  | 6 486  | 50 573              |
|                     | c | 114,5          | 109,4  | 106,2  | 114,2  | 112,7   | 116,5   | 124,0  | 139,8  | 142,9   | 134,3  | 123,1  | 124,9               |
| XI.                 | a | 838            | 1 845  | 4 709  | 4 039  | 6 300   | 10 887  | 12 242 | 14 279 | 17 166  | 9 242  | 2 822  | 84 080              |
|                     | b | 420            | 1 232  | 4 101  | 5 137  | 5 920   | 8 399   | 8 500  | 10 244 | 14 522  | 10 974 | 5 911  | 75 105              |
|                     | c | 114,1          | 110,0  | 110,5  | 117,3  | 118,6   | 118,9   | 123,6  | 126,2  | 130,8   | 132,8  | 131,8  | 125,1               |
| XII.                | a | 276            | 593    | 816    | 1 262  | 1 216   | 1 310   | 1 374  | 1 649  | 1 976   | 1 165  | 454    | 12 056              |
|                     | b | 252            | 471    | 689    | 921    | 816     | 986     | 1 042  | 1 256  | 1 720   | 1 405  | 832    | 10 369              |
|                     | c | 107,0          | 108,2  | 106,4  | 108,0  | 108,3   | 113,1   | 115,8  | 116,2  | 120,0   | 118,4  | 117,4  | 114,3               |
| XIII.               | a | 27             | 355    | 1 352  | 2 800  | 4 307   | 8 229   | 10 584 | 14 111 | 14 416  | 5 893  | 997    | 62 915              |
|                     | b | 22             | 278    | 1 636  | 3 185  | 2 768   | 7 293   | 12 626 | 15 889 | 21 560  | 12 960 | 3 099  | 81 040              |
|                     | c | 114,3          | 113,3  | 115,0  | 109,7  | 109,2   | 110,8   | 113,4  | 119,9  | 129,3   | 131,3  | 123,6  | 121,1               |
| XIV.                | a | 718            | 991    | 2 669  | 1 965  | 2 412   | 3 580   | 4 704  | 7 986  | 13 176  | 7 827  | 2 705  | 48 524              |
|                     | b | 648            | 920    | 1 175  | 5 718  | 11 547  | 16 094  | 17 716 | 12 256 | 14 914  | 9 375  | 5 055  | 95 155              |
|                     | c | 112,7          | 108,7  | 109,1  | 112,4  | 113,8   | 116,4   | 119,6  | 123,4  | 127,0   | 128,8  | 124,7  | 121,5               |
| XV.                 | a | x              | x      | x      | x      | x       | x       | x      | x      | x       | x      | x      | x                   |
|                     | b | -              | -      | 44     | 19 337 | 85 013  | 31 883  | 550    | -      | -       | -      | -      | 136 500             |
|                     | c | -              | -      | 122,7  | 126,8  | 115,8   | 113,0   | 109,5  | -      | -       | -      | -      | 116,9               |
| XVI.                | a | 5 431          | -      | -      | -      | -       | -       | -      | -      | -       | -      | -      | 5 431               |
|                     | b | 4 498          | -      | -      | -      | -       | -       | -      | -      | -       | -      | -      | 4 498               |
|                     | c | 109,3          | -      | -      | -      | -       | -       | -      | -      | -       | -      | -      | 109,3               |
| XVII.               | a | 973            | 1 614  | 2 068  | 359    | 192     | 200     | 184    | 156    | 98      | 30     | 7      | 5 846               |
|                     | b | 642            | 564    | 1 563  | 346    | 231     | 276     | 217    | 163    | 143     | 31     | 7      | 4 164               |
|                     | c | 144,3          | 121,4  | 109,7  | 114,6  | 113,9   | 110,9   | 112,7  | 113,8  | 122,8   | 111,5  | 100,0  | 119,6               |
| XVIII.              | a | 1 372          | 2 226  | 3 642  | 2 206  | 1 583   | 2 400   | 2 990  | 4 652  | 7 322   | 5 461  | 2 141  | 35 934              |
|                     | b | 1 272          | 1 942  | 4 264  | 4 600  | 2 324   | 2 852   | 2 731  | 3 577  | 6 616   | 6 634  | 4 029  | 40 754              |
|                     | c | 107,8          | 107,8  | 106,5  | 107,4  | 106,4   | 106,5   | 108,8  | 112,0  | 112,5   | 113,9  | 112,6  | 110,4               |
| XIX.                | a | 1 018          | 3 748  | 9 086  | 9 376  | 10 686  | 12 629  | 11 027 | 10 416 | 10 531  | 6 592  | 3 324  | 88 270              |
|                     | b | 970            | 3 095  | 5 880  | 5 177  | 4 004   | 5 651   | 6 267  | 7 611  | 11 668  | 12 539 | 9 953  | 72 649              |
|                     | c | 103,3          | 105,6  | 107,6  | 110,8  | 112,8   | 114,9   | 118,0  | 125,3  | 135,9   | 148,0  | 153,0  | 124,8               |
| XXI.                | a | 53 296         | 967    | 2 434  | 2 149  | 4 995   | 7 554   | 6 225  | 8 886  | 12 745  | 6 158  | 1 247  | 106 445             |
|                     | b | 51 355         | 738    | 1 764  | 6 447  | 29 465  | 23 654  | 7 937  | 9 659  | 15 213  | 9 411  | 2 610  | 157 860             |
|                     | c | 100,9          | 126,1  | 115,1  | 119,3  | 117,8   | 116,9   | 126,8  | 136,6  | 135,4   | 123,8  | 113,1  | 115,3               |
| Celkem <sup>1</sup> | a | 62 084         | 26 369 | 40 014 | 31 294 | 40 186  | 60 137  | 67 604 | 91 241 | 120 201 | 68 835 | 23 999 | 626 473             |
|                     | b | 58 656         | 20 181 | 32 622 | 55 578 | 139 139 | 107 961 | 75 510 | 80 799 | 117 509 | 91 175 | 50 569 | 823 458             |
|                     | c | 115,1          | 123,7  | 122,7  | 131,1  | 128,7   | 130,2   | 143,5  | 162,2  | 181,5   | 188,2  | 179,9  | 151,7               |

Pozn.: Celkový součet zahrnuje také kapitolu MKN-10 s označením XXII.

<sup>1</sup> Neodpovídá řádkovému ani sloupcovému součtu, jedna osoba se může vyskytnout ve více věkových skupinách či kapitolách MKN-10.

## Hospitalizovaní v nemocnicích ČR 2018

### 3.5 Hospitalizovaní podle oddělení

| Oddělení                           | Počet případů hospitalizace | Počet ošetřovacích dnů | Průměrná ošetřovací doba | Počet případů ve věkových skupinách – absolutně |                | Počet případů ve věkových skupinách – relativně |               |
|------------------------------------|-----------------------------|------------------------|--------------------------|---|----------------|---|---------------|
|                                    |                             |                        |                          | 0–14  | 65+            | 0–14  | 65+           |
| Interna                            | 364 207                     | 2 269 531              | 6,0                      | 33  | 254 309        | 0,0 %   | 69,8 %        |
| Kardiologie                        | 74 818                      | 276 895                | 4,0                      | 5   | 49 056         | 0,0 %   | 65,6 %        |
| Revmatologie                       | 2 281                       | 22 379                 | 10,0                     | -   | 1 194          | -   | 52,3 %        |
| Diabetologie                       | 1 188                       | 7 294                  | 6,0                      | -   | 288            | -   | 24,2 %        |
| Gastroenterologie                  | 6 843                       | 38 864                 | 6,0                      | 11  | 3 871          | 0,2 %   | 56,6 %        |
| Klinická farmakologie              | 818                         | 6 945                  | 8,0                      | -   | 502            | -   | 61,4 %        |
| Geriatric                          | 8 196                       | 123 077                | 15,0                     | 1   | 7 227          | 0,0 %   | 88,2 %        |
| Infekční                           | 32 725                      | 214 831                | 7,0                      | 5 552   | 11 839         | 17,0 %  | 36,2 %        |
| Pneumologie a ftizeologie          | 40 427                      | 276 313                | 7,0                      | 4   | 25 251         | 0,0 %   | 62,5 %        |
| Neurologie                         | 106 616                     | 631 109                | 6,0                      | 644   | 57 131         | 0,6 %   | 53,6 %        |
| Psychiatrie                        | 19 235                      | 300 809                | 16,0                     | 285   | 3 029          | 1,5 %   | 15,7 %        |
| Nemoci z povolání                  | 0                           | 0                      | 0,0                      | -   | -              | -   | -             |
| Pediatric                          | 257 676                     | 878 446                | 3,0                      | 178 798   | 325            | 69,4 %  | 0,1 %         |
| Gynekologicko-porodnické           | 261 751                     | 910 794                | 3,0                      | 4 890   | 19 777         | 1,9 %   | 7,6 %         |
| Novorozenecké                      | 45 733                      | 265 071                | 6,0                      | 43 304  | 75             | 94,7 %  | 0,2 %         |
| Chirurgie                          | 324 967                     | 1 553 166              | 5,0                      | 4 450   | 137 318        | 1,4 %   | 42,3 %        |
| Neurochirurgie                     | 27 263                      | 179 591                | 7,0                      | 755   | 10 145         | 2,8 %   | 37,2 %        |
| Plastická chirurgie                | 14 510                      | 50 028                 | 3,0                      | 1 410   | 4 030          | 9,7 %   | 27,8 %        |
| Kardiochirurgie                    | 13 695                      | 130 685                | 10,0                     | 785   | 7 952          | 5,7 %   | 58,1 %        |
| Traumatologie                      | 30 189                      | 156 020                | 5,0                      | 124   | 9 809          | 0,4 %   | 32,5 %        |
| ARO                                | 35 699                      | 228 402                | 6,0                      | 853   | 19 942         | 2,4 %   | 55,9 %        |
| Ortopedie                          | 130 887                     | 692 288                | 5,0                      | 3 452   | 51 743         | 2,6 %   | 39,5 %        |
| Urologie                           | 78 896                      | 334 422                | 4,0                      | 884   | 41 590         | 1,1 %   | 52,7 %        |
| ORL                                | 58 673                      | 216 860                | 4,0                      | 10 150  | 12 109         | 17,3 %  | 20,6 %        |
| Foniatric                          | 555                         | 3 280                  | 6,0                      | 339   | 6              | 61,1 %  | 1,1 %         |
| Oftalmologie                       | 18 953                      | 56 986                 | 3,0                      | 478   | 10 961         | 2,5 %   | 57,8 %        |
| Stomatologie                       | 4 585                       | 19 240                 | 4,0                      | 572   | 857            | 12,5 %  | 18,7 %        |
| Dermatovenerologie                 | 14 242                      | 121 323                | 9,0                      | 109   | 6 760          | 0,8 %   | 47,5 %        |
| Klinická onkologie                 | 14 610                      | 68 768                 | 5,0                      | -   | 7 833          | -   | 53,6 %        |
| Radiační onkologie                 | 23 109                      | 172 367                | 7,0                      | -   | 12 542         | -   | 54,3 %        |
| Dětská chirurgie                   | 18 310                      | 55 990                 | 3,0                      | 14 533  | 39             | 79,4 %  | 0,2 %         |
| Nefrologie                         | 2 716                       | 17 447                 | 6,0                      | -   | 1 129          | -   | 41,6 %        |
| Klinická hematologie               | 8 161                       | 73 559                 | 9,0                      | -   | 3 945          | -   | 48,3 %        |
| Ortopedická protetika              | 345                         | 3 712                  | 11,0                     | -   | 165            | -   | 47,8 %        |
| Rehabilitační a fyzikální medicína | 40 514                      | 578 479                | 14,0                     | 35  | 24 254         | 0,1 %   | 59,9 %        |
| Nukleární medicína                 | 2 131                       | 14 931                 | 7,0                      | 16  | 627            | 0,8 %   | 29,4 %        |
| Hrudní chirurgie                   | 691                         | 4 253                  | 6,0                      | -   | 366            | -   | 53,0 %        |
| Dětská onkologie                   | 3 489                       | 21 565                 | 6,0                      | 2 810   | 37             | 80,5 %  | 1,1 %         |
| Cévní chirurgie                    | 3 854                       | 21 961                 | 6,0                      | 1   | 2 360          | 0,0 %   | 61,2 %        |
| Dětská psychiatrie                 | 1 358                       | 29 266                 | 22,0                     | 849   | -              | 62,5 %  | -             |
| Léčba popálenin                    | 2 677                       | 25 814                 | 10,0                     | 567   | 486            | 21,2 %  | 18,2 %        |
| Dětské oční                        | 1 546                       | 6 244                  | 4,0                      | 1 200   | 67             | 77,6 %  | 4,3 %         |
| Dětská ORL                         | 3 959                       | 11 598                 | 3,0                      | 3 626   | 27             | 91,6 %  | 0,7 %         |
| Intenzivní péče                    | 18 013                      | 65 448                 | 4,0                      | 3   | 11 186         | 0,0 %   | 62,1 %        |
| Dětská neurologie                  | 4 981                       | 22 487                 | 5,0                      | 3 807   | 25             | 76,4 %  | 0,5 %         |
| DIP                                | 1 915                       | 116 105                | 61,0                     | 1   | 1 242          | 0,1 %   | 64,9 %        |
| Paliativní péče                    | 153                         | 3 934                  | 26,0                     | -   | 105            | -   | 68,6 %        |
| Ošetrovatelská péče                | 52 251                      | 2 179 220              | 42,0                     | 1   | 44 330         | 0,0 %   | 84,8 %        |
| DIOP                               | 762                         | 74 473                 | 98,0                     | -   | 500            | -   | 65,6 %        |
| AT – návyk. nemoci                 | 1                           | 8                      | 8,0                      | -   | -              | -   | -             |
| Maxilofaciální chirurgie           | 3 137                       | 12 807                 | 4,0                      | 176   | 713            | 5,6 %   | 22,7 %        |
| Sdružené interní obory             | 3 326                       | 17 198                 | 5,0                      | -   | 2 104          | -   | 63,3 %        |
| Sdružené chirurgické obory         | 12 609                      | 50 139                 | 4,0                      | 144   | 5 523          | 1,1 %   | 43,8 %        |
| <b>Celkem</b>                      | <b>2 200 246</b>            | <b>13 612 422</b>      | <b>6,0</b>               | <b>285 657</b>                                  | <b>866 701</b> | <b>13,0 %</b>                                   | <b>39,4 %</b> |

Hospitalizovaní v nemocnicích ČR 2018

3.6 Hospitalizovaní, trvale bydlící v ČR, podle kapitol MKN-10 a skupin diagnóz

| Skupina diagnóz / kapitola MKN-10 |  | Počet hospitalizací |                     | Průměrná ošetřovací doba | Průměrný věk | Počet zemřelých |                        |
|-----------------------------------|--|---------------------|---------------------|--------------------------|--------------|-----------------|------------------------|
|                                   |  | Absolutně           | Na 100 000 obyvatel |                          |              | Absolutně       | Na 1 000 hospitalizací |
| <b>I.</b>                         | <b>Některé infekční a parazitární nemoci</b>                                   |                     |                     |                          |              |                 |                        |
| A09                               | Průjem-diarrhoea a gastroenteritida předpokládaného infekčního původu          | 8 205               | 77,2                | 4,0                      | 37,0         | 87              | 10,6                   |
| A00–A08                           | Jiné střevní infekční nemoci   | 9 232               | 86,9                | 6,0                      | 39,0         | 229             | 24,8                   |
| A15–A16                           | TBC dýchacího ústrojí bakteriologicky a histologicky ověřená i neověřená       | 277                 | 2,6                 | 18,0                     | 50,0         | 7               | 25,3                   |
| A17–A19                           | Jiná TBC   | 39                  | 0,4                 | 15,0                     | 51,0         | 4               | 102,6                  |
| A20–A28                           | Některé zoonotické bakteriální nemoci  | 131                 | 1,2                 | 9,0                      | 57,0         | 2               | 15,3                   |
| A38                               | Spála  | 86                  | 0,8                 | 3,0                      | 7,0          | -               | -                      |
| A30–A37, A39–A49                  | Jiné bakteriální nemoci vyjma spály  | 23 243              | 218,7               | 10,0                     | 67,0         | 3 154           | 135,7                  |
| A50–A53                           | Syfilis  | 682                 | 6,4                 | 8,0                      | 36,0         | -               | -                      |
| A54                               | Gonokoková infekce   | 79                  | 0,7                 | 5,0                      | 30,0         | -               | -                      |
| A55–A64                           | Ostatní infekce přenášené převážně sexuálním způsobem                          | 1 206               | 11,3                | 2,0                      | 31,0         | -               | -                      |
| A65–A79                           | Jiné nemoci spirochétové, jiné nemoci způsobené chlamydiemi a rickettsií       | 1 975               | 18,6                | 9,0                      | 45,0         | 3               | 1,5                    |
| A83–A86                           | Virová encefalitida  | 981                 | 9,2                 | 10,0                     | 44,0         | 9               | 9,2                    |
| A80–A82, A87–A89                  | Ostatní virové infekce CNS   | 661                 | 6,2                 | 7,0                      | 35,0         | 8               | 12,1                   |
| A90–A99                           | Virové horečky a virové hemoragické horečky přenášené členovci                 | 34                  | 0,3                 | 7,0                      | 40,0         | -               | -                      |
| B01, B05, B06                     | Varicella - plané neštovice, spalničky - morbilli, zarděnky - rubeola          | 473                 | 4,5                 | 5,0                      | 16,0         | -               | -                      |
| B02                               | Herpes zoster - pásový opar  | 1 680               | 15,8                | 8,0                      | 66,0         | 19              | 11,3                   |
| B00, B03–B04, B07–B09             | Ostatní virové infekce charakterizované postižením kůže a sliznice             | 1 442               | 13,6                | 4,0                      | 15,0         | 3               | 2,1                    |
| B15–B19                           | Virová hepatitida  | 732                 | 6,9                 | 10,0                     | 42,0         | -               | -                      |
| B20–B24                           | Onemocnění virem lidské imunodeficiency (HIV)                                  | 68                  | 0,6                 | 18,0                     | 44,0         | 9               | 132,4                  |
| B26                               | Epidemický zánět průšnic - parotitis epidemica                                 | 52                  | 0,5                 | 7,0                      | 30,0         | -               | -                      |
| B27                               | Infekční mononukleóza  | 1 337               | 12,6                | 5,0                      | 15,0         | -               | -                      |
| B25, B30–B34                      | Jiné virové nemoci vyjma parotitis a infekční mononukleózy                     | 2 501               | 23,5                | 3,0                      | 19,0         | 6               | 2,4                    |
| B35–B49                           | Mykózy   | 588                 | 5,5                 | 10,0                     | 58,0         | 30              | 51,0                   |
| B50–B64                           | Protozoární nemoci   | 74                  | 0,7                 | 6,0                      | 40,0         | 3               | 40,5                   |
| B65–B83                           | Helmintózy - hlístové nemoci   | 161                 | 1,5                 | 3,0                      | 20,0         | 1               | 6,2                    |
| B85–B89                           | Zavšivení, akarióza a jiná napadení  | 508                 | 4,8                 | 6,0                      | 55,0         | 3               | 5,9                    |
| B90–B99                           | Následky infekčních a parazitárních nemocí; bakteriální, virová a jiná infekce | 170                 | 1,6                 | 9,0                      | 59,0         | 10              | 58,8                   |
|                                   | <b>Celkem</b>  | <b>56 617</b>       | <b>532,8</b>        | <b>8,0</b>               | <b>49,0</b>  | <b>3 587</b>    | <b>63,4</b>            |

Hospitalizovaní v nemocnicích ČR 2018

3.6 Hospitalizovaní, trvale bydlící v ČR, podle kapitol MKN-10 a skupin diagnóz

| Skupina diagnóz / kapitola MKN-10 | Počet hospitalizací  |                        | Průměrná<br>ošetřovací<br>doba | Průměrný věk | Počet zemřelých |                           |             |
|-----------------------------------|--|------------------------|--------------------------------|--------------|-----------------|---------------------------|-------------|
|                                   | Absolutně  | Na 100 000<br>obyvatel |                                |              | Absolutně       | Na 1 000<br>hospitalizací |             |
| <b>II.</b>                        | <b>Novotvary</b>   |                        |                                |              |                 |                           |             |
| C00–C14                           | ZN rtu, dutiny ústní a hltanu  | 3 416                  | 32,1                           | 8,0          | 63,0            | 239                       | 70,0        |
| C16                               | ZN žaludku   | 2 989                  | 28,1                           | 8,0          | 68,0            | 334                       | 111,7       |
| C18                               | ZN tlustého střeva   | 8 731                  | 82,2                           | 9,0          | 70,0            | 709                       | 81,2        |
| C19–C21                           | ZN konečníku, rektosigmoideálního spojení, řiti a řitního kanálu                         | 6 468                  | 60,9                           | 8,0          | 67,0            | 410                       | 63,4        |
| C15, C17, C22–C26                 | Ostatní ZN trávicího ústrojí   | 10 133                 | 95,4                           | 8,0          | 68,0            | 1 574                     | 155,3       |
| C32                               | ZN hrtanu  | 1 273                  | 12,0                           | 8,0          | 64,0            | 61                        | 47,9        |
| C33–C34                           | ZN trachey, bronchu a plicí - průdušnice, průdušky a plicí                               | 9 635                  | 90,7                           | 8,0          | 68,0            | 1 895                     | 196,7       |
| C30, C31, C37–C39                 | Ostatní ZN dýchací soustavy a nitrohručních orgánů                                       | 419                    | 3,9                            | 9,0          | 62,0            | 43                        | 102,6       |
| C40–C41                           | ZN kosti a kloubní chrupavky   | 741                    | 7,0                            | 8,0          | 39,0            | 21                        | 28,3        |
| C43                               | Zhoubný melanom kůže   | 2 047                  | 19,3                           | 5,0          | 64,0            | 84                        | 41,0        |
| C44                               | Jiné ZN kůže   | 4 576                  | 43,1                           | 4,0          | 75,0            | 34                        | 7,4         |
| C50                               | ZN prsu  | 9 147                  | 86,1                           | 6,0          | 62,0            | 397                       | 43,4        |
| C53                               | ZN hrdla děložního - cervicis uteri  | 1 467                  | 13,8                           | 6,0          | 55,0            | 92                        | 62,7        |
| C51–C52, C54–C58                  | Ostatní ZN ženských pohlavních orgánů  | 6 538                  | 61,5                           | 6,0          | 65,0            | 344                       | 52,6        |
| C61                               | ZN prostaty  | 7 616                  | 71,7                           | 6,0          | 68,0            | 301                       | 39,5        |
| C60, C62–C63                      | Ostatní ZN mužských pohlavních orgánů  | 921                    | 8,7                            | 6,0          | 47,0            | 27                        | 29,3        |
| C91–C95                           | Leukémie   | 2 932                  | 27,6                           | 12,0         | 50,0            | 335                       | 114,3       |
| C45–C49, C64–C90, C96, C97        | Ostatní zhoubné novotvary  | 35 697                 | 335,9                          | 7,0          | 64,0            | 2 116                     | 59,3        |
| D00–D09                           | Novotvary in situ  | 1 849                  | 17,4                           | 3,0          | 51,0            | 9                         | 4,9         |
| D10–D36                           | Nezhoubné novotvary  | 30 743                 | 289,3                          | 4,0          | 50,0            | 52                        | 1,7         |
| D37–D48                           | Novotvary nejistého a neznámého chování  | 15 926                 | 149,9                          | 5,0          | 64,0            | 373                       | 23,4        |
|                                   | <b>Celkem</b>  | <b>163 264</b>         | <b>1 536,4</b>                 | <b>6,0</b>   | <b>62,0</b>     | <b>9 450</b>              | <b>57,9</b> |
| <b>III.</b>                       | <b>Nemoci krve, krvetvorných orgánů a některé poruchy týkající se mechanismu imunity</b> |                        |                                |              |                 |                           |             |
| D50                               | Anémie z nedostatku železa   | 4 485                  | 42,2                           | 6,0          | 69,0            | 80                        | 17,8        |
| D51–D64                           | Ostatní anémie   | 6 534                  | 61,5                           | 7,0          | 70,0            | 200                       | 30,6        |
| D65–D69, D70–D77                  | Vady koagulace, purpura a jiné krvácivé stavy, a jiné nemoci krve a krvetv               | 3 938                  | 37,1                           | 7,0          | 52,0            | 109                       | 27,7        |
| D80–D89                           | Některé poruchy mechanismu imunity   | 567                    | 5,3                            | 5,0          | 40,0            | 4                         | 7,1         |
|                                   | <b>Celkem</b>  | <b>15 524</b>          | <b>146,1</b>                   | <b>7,0</b>   | <b>64,0</b>     | <b>393</b>                | <b>25,3</b> |
| <b>IV.</b>                        | <b>Nemoci endokrinní, výživy a přeměny látek</b>   |                        |                                |              |                 |                           |             |
| E00–E07                           | Poruchy štítné žlázy   | 6 057                  | 57,0                           | 5,0          | 54,0            | 12                        | 2,0         |
| E10                               | Diabetes mellitus závislý na inzulinu  | 7 019                  | 66,1                           | 8,0          | 50,0            | 135                       | 19,2        |
| E11–E14                           | Ostatní diabetes mellitus  | 11 127                 | 104,7                          | 10,0         | 68,0            | 309                       | 27,8        |
| E40–E46                           | Podvýživa - malnutrice   | 630                    | 5,9                            | 11,0         | 50,0            | 50                        | 79,4        |
| E66                               | Obezita - otylost  | 1 497                  | 14,1                           | 6,0          | 44,0            | 9                         | 6,0         |
| E78                               | Poruchy metabolismu lipoproteinů a jiné lipidémie  | 117                    | 1,1                            | 6,0          | 55,0            | 1                         | 8,5         |
| E15–E16, E20–E34, E50–E65, E67–E  | Ostatní nemoci endokrinní, výživy a přeměny látek  | 29 504                 | 277,6                          | 6,0          | 50,0            | 1 261                     | 42,7        |
|                                   | <b>Celkem</b>  | <b>55 951</b>          | <b>526,5</b>                   | <b>7,0</b>   | <b>54,0</b>     | <b>1 777</b>              | <b>31,8</b> |

Hospitalizovaní v nemocnicích ČR 2018

3.6 Hospitalizovaní, trvale bydlící v ČR, podle kapitol MKN-10 a skupin diagnóz

| Skupina diagnóz / kapitola MKN-10 | Počet hospitalizací   |                     | Průměrná ošetřovací doba | Průměrný věk | Počet zemřelých |                        |             |
|-----------------------------------|---|---------------------|--------------------------|--------------|-----------------|------------------------|-------------|
|                                   | Absolutně   | Na 100 000 obyvatel |                          |              | Absolutně       | Na 1 000 hospitalizací |             |
| <b>V.</b>                         | <b>Poruchy duševní a poruchy chování</b>                                |                     |                          |              |                 |                        |             |
| F10                               | Poruchy duševní a poruchy chování způsobené užíváním alkoholu           | 7 896               | 74,3                     | 5,0          | 42,0            | 35                     | 4,4         |
| F11–F19                           | Poruchy duševní a poruchy chování způsobené užíváním jiných psychoakti  | 3 121               | 29,4                     | 6,0          | 35,0            | 7                      | 2,2         |
| F20–F29                           | Schizofrenie, poruchy schizotypální a poruchy s bludy                   | 3 553               | 33,4                     | 19,0         | 41,0            | 12                     | 3,4         |
| F30–F39                           | Afektivní poruchy   | 2 951               | 27,8                     | 22,0         | 49,0            | 6                      | 2,0         |
| F40–F48                           | Neurotické, stresové a somatoformní poruchy                             | 6 985               | 65,7                     | 11,0         | 40,0            | 5                      | 0,7         |
| F70–F79                           | Mentální retardace  | 603                 | 5,7                      | 9,0          | 24,0            | 4                      | 6,6         |
| F80–F98                           | Poruchy psychického vývoje a poruchy chování a emocí se začátkem obvykl | 2 098               | 19,7                     | 10,0         | 11,0            | 2                      | 1,0         |
| F00–F01, F03–F09, F50–F69, F99    | Ostatní duševní poruchy a poruchy chování                               | 8 420               | 79,2                     | 19,0         | 60,0            | 462                    | 54,9        |
|                                   | <b>Celkem</b>   | <b>35 627</b>       | <b>335,3</b>             | <b>13,0</b>  | <b>43,0</b>     | <b>533</b>             | <b>15,0</b> |
| <b>VI.</b>                        | <b>Nemoci nervové soustavy</b>  |                     |                          |              |                 |                        |             |
| G00–G09                           | Zánětlivé nemoci CNS  | 1 640               | 15,4                     | 11,0         | 44,0            | 44                     | 26,8        |
| G20                               | Parkinsonova nemoc  | 1 538               | 14,5                     | 14,0         | 72,0            | 79                     | 51,4        |
| G35–G37                           | Demyelinizující nemoci CNS  | 3 014               | 28,4                     | 6,0          | 47,0            | 18                     | 6,0         |
| G40–G41                           | Epilepsie   | 15 405              | 145,0                    | 5,0          | 43,0            | 335                    | 21,7        |
| G43–G44                           | Migréna a jiné syndromy bolesti hlavy                                   | 2 716               | 25,6                     | 3,0          | 33,0            | 1                      | 0,4         |
| G70–G72                           | Myasthenia gravis, primární poruchy svalů a jiné myopatie               | 1 003               | 9,4                      | 9,0          | 58,0            | 25                     | 24,9        |
| G80–G83                           | Mozková obrna a jiné syndromy ochrnutí                                  | 2 135               | 20,1                     | 15,0         | 49,0            | 51                     | 23,9        |
| G10–G13, G21–G32, G45–G64, G73    | Ostatní nemoci nervové soustavy   | 34 671              | 326,3                    | 6,0          | 58,0            | 608                    | 17,5        |
|                                   | <b>Celkem</b>   | <b>62 122</b>       | <b>584,6</b>             | <b>6,0</b>   | <b>52,0</b>     | <b>1 161</b>           | <b>18,7</b> |
| <b>VII.</b>                       | <b>Nemoci oka a očních adnex</b>  |                     |                          |              |                 |                        |             |
| H00–H01, H10–H13                  | Záněty očního víčka a onemocnění spojivky                               | 411                 | 3,9                      | 2,0          | 23,0            | -                      | -           |
| H40–H42                           | Glaukom   | 4 217               | 39,7                     | 3,0          | 62,0            | 1                      | 0,2         |
| H54                               | Poškození zraku včetně slepoty  | 32                  | 0,3                      | 6,0          | 57,0            | -                      | -           |
| H02–H06, H15–H36, H43–H53, H55    | Ostatní nemoci oka a očních adnex                                       | 15 347              | 144,4                    | 3,0          | 58,0            | 2                      | 0,1         |
|                                   | <b>Celkem</b>   | <b>20 007</b>       | <b>188,3</b>             | <b>3,0</b>   | <b>58,0</b>     | <b>3</b>               | <b>0,1</b>  |
| <b>VIII.</b>                      | <b>Nemoci ucha a bradavkového výběžku</b>                               |                     |                          |              |                 |                        |             |
| H65–H70                           | Zánět středního ucha, bradavkového výběžku, zánět a jiná onemocnění Eu  | 3 518               | 33,1                     | 3,0          | 19,0            | 2                      | 0,6         |
| H71–H75                           | Jiná onemocnění středního ucha a bradavkového výběžku                   | 798                 | 7,5                      | 4,0          | 33,0            | -                      | -           |
| H90–H91                           | Nedoslýchavost, ztráta sluchu   | 2 434               | 22,9                     | 5,0          | 47,0            | -                      | -           |
| H60–H62, H80–H83, H92–H95         | Ostatní nemoci ucha   | 8 964               | 84,4                     | 5,0          | 59,0            | 2                      | 0,2         |
|                                   | <b>Celkem</b>   | <b>15 714</b>       | <b>147,9</b>             | <b>4,0</b>   | <b>47,0</b>     | <b>4</b>               | <b>0,3</b>  |



Hospitalizovaní v nemocnicích ČR 2018

3.6 Hospitalizovaní, trvale bydlící v ČR, podle kapitol MKN-10 a skupin diagnóz

| Skupina diagnóz / kapitola MKN-10 | Počet hospitalizací  |                     | Průměrná ošetřovací doba | Průměrný věk | Počet zemřelých |                        |             |
|-----------------------------------|--|---------------------|--------------------------|--------------|-----------------|------------------------|-------------|
|                                   | Absolutně  | Na 100 000 obyvatel |                          |              | Absolutně       | Na 1 000 hospitalizací |             |
| <b>IX.</b>                        | <b>Nemoci oběhové soustavy</b>   |                     |                          |              |                 |                        |             |
| I00–I02                           | Akutní revmatická horečka  | 18                  | 0,2                      | 7,0          | 42,0            | 2                      | 111,1       |
| I05–I09                           | Chronické revmatické choroby srdeční                                     | 905                 | 8,5                      | 9,0          | 70,0            | 23                     | 25,4        |
| I10                               | Esenciální (primární) hypertenze   | 10 478              | 98,6                     | 6,0          | 69,0            | 107                    | 10,2        |
| I11–I15                           | Jiné hypertenzní nemoci  | 1 149               | 10,8                     | 6,0          | 66,0            | 35                     | 30,5        |
| I21, I22                          | Akutní a pokračující infarkt myokardu                                    | 22 357              | 210,4                    | 5,0          | 68,0            | 1 069                  | 47,8        |
| I20, I23–I25                      | Ostatní ischemické nemoci srdeční  | 32 973              | 310,3                    | 5,0          | 69,0            | 576                    | 17,5        |
| I26                               | Plicní embolie   | 8 744               | 82,3                     | 8,0          | 67,0            | 500                    | 57,2        |
| I30–I52                           | Jiné formy srdečních onemocnění  | 103 806             | 976,9                    | 7,0          | 72,0            | 6 995                  | 67,4        |
| I60–I69                           | Cévní nemoci mozku   | 45 713              | 430,2                    | 13,0         | 72,0            | 4 426                  | 96,8        |
| I70                               | Ateroskleróza  | 22 810              | 214,7                    | 10,0         | 71,0            | 938                    | 41,1        |
| I71–I79                           | Jiné nemoci tepen, tepének a vlásečnic                                   | 7 108               | 66,9                     | 8,0          | 68,0            | 440                    | 61,9        |
| I80–I82                           | Zánět žil, trombóza vrátnice a jiná žilní embolie a trombóza             | 5 448               | 51,3                     | 7,0          | 64,0            | 84                     | 15,4        |
| I83                               | Žilní městky - varices - dolních končetin                                | 14 616              | 137,5                    | 4,0          | 53,0            | 42                     | 2,9         |
| I85–I89                           | Jiné nemoci žil, mízních cév a mízních uzlin nezařazené jinde            | 4 187               | 39,4                     | 5,0          | 38,0            | 50                     | 11,9        |
| I27–I28, I95–I99                  | Jiné nemoci oběhové soustavy   | 3 515               | 33,1                     | 6,0          | 67,0            | 114                    | 32,4        |
|                                   | <b>Celkem</b>  | <b>283 827</b>      | <b>2 671,0</b>           | <b>7,0</b>   | <b>69,0</b>     | <b>15 401</b>          | <b>54,3</b> |
| <b>X.</b>                         | <b>Nemoci dýchací soustavy</b>   |                     |                          |              |                 |                        |             |
| J03                               | Akutní zánět mandlí - tonsillitis acuta                                  | 3 102               | 29,2                     | 4,0          | 17,0            | 2                      | 0,6         |
| J00–J02, J04–J06                  | Jiné akutní infekce horních cest dýchacích                               | 11 639              | 109,5                    | 3,0          | 18,0            | 61                     | 5,2         |
| J09–J11                           | Chřipka  | 3 311               | 31,2                     | 6,0          | 54,0            | 168                    | 50,7        |
| J12–J18                           | Záněty plic  | 33 806              | 318,1                    | 10,0         | 64,0            | 5 184                  | 153,3       |
| J20–J22                           | Jiné akutní infekce dolní části dýchacího ústrojí                        | 15 512              | 146,0                    | 6,0          | 45,0            | 601                    | 38,7        |
| J40–J44                           | Chronické nemoci dolní části dýchacího ústrojí vyjma astmatu a bronchiek | 17 475              | 164,4                    | 9,0          | 71,0            | 894                    | 51,2        |
| J45–J46                           | Astma a astmatický stav  | 3 497               | 32,9                     | 6,0          | 50,0            | 27                     | 7,7         |
| J30–J39, J47, J60–J99             | Jiné nemoci dýchací soustavy   | 51 427              | 484,0                    | 7,0          | 40,0            | 3 480                  | 67,7        |
|                                   | <b>Celkem</b>  | <b>139 769</b>      | <b>1 315,3</b>           | <b>7,0</b>   | <b>48,0</b>     | <b>10 417</b>          | <b>74,5</b> |
| <b>XI.</b>                        | <b>Nemoci trávicí soustavy</b>   |                     |                          |              |                 |                        |             |
| K00–K14                           | Nemoci ústní dutiny, slinných žláz a čelistí                             | 7 515               | 70,7                     | 4,0          | 37,0            | 15                     | 2,0         |
| K25–K27                           | Žaludeční, dvanáctníkový vřed, peptický vřed neurčené lokalizace         | 5 336               | 50,2                     | 8,0          | 67,0            | 377                    | 70,7        |
| K29                               | Zánět žaludku a dvanáctníku  | 4 508               | 42,4                     | 4,0          | 46,0            | 37                     | 8,2         |
| K20–K23, K28, K30–K31             | Jiné nemoci jícnu, žaludku a dvanáctníku                                 | 17 227              | 162,1                    | 5,0          | 56,0            | 304                    | 17,6        |
| K35–K38                           | Nemoci appendixu - červovitého přívěsku                                  | 12 173              | 114,6                    | 5,0          | 33,0            | 23                     | 1,9         |
| K40–K46                           | Kýly   | 36 290              | 341,5                    | 4,0          | 53,0            | 156                    | 4,3         |
| K50–K52                           | Neinfekční zánět tenkého a tlustého střeva - enteritida a kolitida       | 9 166               | 86,3                     | 6,0          | 41,0            | 55                     | 6,0         |
| K64                               | Hemoroidy  | 4 538               | 42,7                     | 3,0          | 54,0            | 1                      | 0,2         |
| K55–K63, K65–K67                  | Jiné nemoci střev a nemoci pobřišnice                                    | 33 586              | 316,1                    | 6,0          | 60,0            | 1 303                  | 38,8        |
| K70                               | Alkoholické onemocnění jater   | 4 155               | 39,1                     | 10,0         | 56,0            | 625                    | 150,4       |

Hospitalizovaní v nemocnicích ČR 2018

3.6 Hospitalizovaní, trvale bydlící v ČR, podle kapitol MKN-10 a skupin diagnóz

| Skupina diagnóz / kapitola MKN-10  | Počet hospitalizací   |                     | Průměrná ošetrovací doba | Průměrný věk | Počet zemřelých |                        |             |
|------------------------------------|---|---------------------|--------------------------|--------------|-----------------|------------------------|-------------|
|                                    | Absolutně   | Na 100 000 obyvatel |                          |              | Absolutně       | Na 1 000 hospitalizací |             |
| K71–K77                            | Ostatní nemoci jater  | 4 602               | 43,3                     | 8,0          | 58,0            | 463                    | 100,6       |
| K80                                | Žlučové kameny  | 32 332              | 304,3                    | 5,0          | 59,0            | 202                    | 6,2         |
| K81–K83                            | Jiné nemoci žlučníku a žlučových cest                                   | 8 328               | 78,4                     | 7,0          | 67,0            | 239                    | 28,7        |
| K85–K86                            | Akutní zánět slinivky břišní a jiné nemoci slinivky břišní              | 11 125              | 104,7                    | 8,0          | 56,0            | 267                    | 24,0        |
| K87, K90–K93                       | Jiné nemoci trávicí soustavy  | 6 682               | 62,9                     | 6,0          | 63,0            | 361                    | 54,0        |
|                                    | <b>Celkem</b>   | <b>197 563</b>      | <b>1 859,2</b>           | <b>5,0</b>   | <b>54,0</b>     | <b>4 428</b>           | <b>22,4</b> |
| <b>XII.</b>                        | <b>Nemoci kůže a podkožního vaziva</b>                                  |                     |                          |              |                 |                        |             |
| L00–L08                            | Infekce kůže a podkožního vaziva  | 11 283              | 106,2                    | 8,0          | 47,0            | 142                    | 12,6        |
| L20–L27, L30                       | Dermatitis, ekzém   | 4 024               | 37,9                     | 7,0          | 49,0            | 2                      | 0,5         |
| L40                                | Psoriáza - lupénka  | 1 803               | 17,0                     | 11,0         | 52,0            | 1                      | 0,6         |
| L10–L14, L28–L29, L41–L44, L50–L5  | Ostatní nemoci kůže a podkožního vaziva                                 | 8 304               | 78,1                     | 10,0         | 52,0            | 270                    | 32,5        |
|                                    | <b>Celkem</b>   | <b>25 414</b>       | <b>239,2</b>             | <b>8,0</b>   | <b>49,0</b>     | <b>415</b>             | <b>16,3</b> |
| <b>XIII.</b>                       | <b>Nemoci svalové a kosterní soustavy a pojivové tkáně</b>              |                     |                          |              |                 |                        |             |
| M05–M14                            | Zánětlivé polyartropatie  | 2 137               | 20,1                     | 7,0          | 52,0            | 9                      | 4,2         |
| M15–M19                            | Artrózy   | 54 108              | 509,2                    | 7,0          | 67,0            | 36                     | 0,7         |
| M30–M36                            | Systémová onemocnění pojivové tkáně                                     | 1 803               | 17,0                     | 8,0          | 53,0            | 23                     | 12,8        |
| M50–M51                            | Onemocnění krčních a jiných meziobratlových plotének                    | 15 361              | 144,6                    | 7,0          | 57,0            | 14                     | 0,9         |
| M40–M49, M53–M54                   | Deformující a jiné dorzopatie vyjma onemocnění meziobratlových plotének | 41 952              | 394,8                    | 8,0          | 62,0            | 163                    | 3,9         |
| M60–M79                            | Onemocnění měkké tkáně  | 16 924              | 159,3                    | 3,0          | 51,0            | 9                      | 0,5         |
| M00–M03, M20–M25, M80–M81, M85–M89 | Ostatní nemoci svalové a kosterní soustavy                              | 41 355              | 389,2                    | 4,0          | 48,0            | 78                     | 1,9         |
|                                    | <b>Celkem</b>   | <b>173 640</b>      | <b>1 634,0</b>           | <b>6,0</b>   | <b>58,0</b>     | <b>332</b>             | <b>1,9</b>  |
| <b>XIV.</b>                        | <b>Nemoci močové a pohlavní soustavy</b>                                |                     |                          |              |                 |                        |             |
| N00–N01                            | Akutní a rychle postupující nefritický syndrom                          | 137                 | 1,3                      | 8,0          | 46,0            | 1                      | 7,3         |
| N02–N08                            | Jiné nemoci glomerulů   | 1 227               | 11,5                     | 6,0          | 46,0            | 14                     | 11,4        |
| N10–N16                            | Tubulo-intersticiální nemoci ledvin                                     | 15 890              | 149,5                    | 5,0          | 50,0            | 162                    | 10,2        |
| N17–N19                            | Selhání ledvin  | 11 693              | 110,0                    | 9,0          | 68,0            | 1 058                  | 90,5        |
| N20–N23                            | Urolitiáza - kameny v močovém ústrojí                                   | 20 980              | 197,4                    | 3,0          | 54,0            | 22                     | 1,0         |
| N30                                | Zánět močového měchýře - cystitis                                       | 5 610               | 52,8                     | 8,0          | 65,0            | 182                    | 32,4        |
| N25–N29, N31–N39                   | Jiné nemoci ledvin, močodů a močové soustavy                            | 28 104              | 264,5                    | 7,0          | 67,0            | 1 016                  | 36,2        |
| N40                                | Zbytnění prostaty - hyperplasia prostatae                               | 9 740               | 91,7                     | 5,0          | 69,0            | 7                      | 0,7         |
| N41–N50                            | Jiné nemoci mužských pohlavních orgánů                                  | 12 822              | 120,7                    | 3,0          | 41,0            | 24                     | 1,9         |
| N60–N64                            | Nemoci prsu   | 2 396               | 22,5                     | 3,0          | 42,0            | 2                      | 0,8         |
| N70                                | Zánět vejcovodů a vaječníků - salpingitis a oophoritis                  | 1 140               | 10,7                     | 5,0          | 35,0            | -                      | -           |
| N71–N77                            | Jiná zánětlivá onemocnění ženských pánevních orgánů                     | 2 854               | 26,9                     | 3,0          | 39,0            | 1                      | 0,4         |
| N80–N98                            | Nezánětlivá onemocnění ženského pohlavního ústrojí                      | 59 749              | 562,3                    | 2,0          | 49,0            | 11                     | 0,2         |
| N99                                | Onemocnění močové a pohlavní soustavy po výkonech, nezařazené jinde     | 1 065               | 10,0                     | 4,0          | 52,0            | 2                      | 1,9         |
|                                    | <b>Celkem</b>   | <b>173 407</b>      | <b>1 631,8</b>           | <b>4,0</b>   | <b>55,0</b>     | <b>2 502</b>           | <b>14,4</b> |

Hospitalizovaní v nemocnicích ČR 2018

3.6 Hospitalizovaní, trvale bydlící v ČR, podle kapitol MKN-10 a skupin diagnóz

| Skupina diagnóz / kapitola MKN-10 | Počet hospitalizací  |                     | Průměrná ošetrovací doba | Průměrný věk | Počet zemřelých |                        |             |
|-----------------------------------|--|---------------------|--------------------------|--------------|-----------------|------------------------|-------------|
|                                   | Absolutně  | Na 100 000 obyvatel |                          |              | Absolutně       | Na 1 000 hospitalizací |             |
| <b>XV.</b>                        | <b>Těhotenství, porod a šestinedělí</b>                    |                     |                          |              |                 |                        |             |
| O00                               | 2 064  | 19,4                | 3,0                      | 31,0         | -               | -                      |             |
| O03                               | 3 549  | 33,4                | 1,0                      | 32,0         | -               | -                      |             |
| O04                               | 7 347  | 69,1                | 1,0                      | 32,0         | -               | -                      |             |
| O01, O02, O05–O08                 | 10 138   | 95,4                | 1,0                      | 32,0         | -               | -                      |             |
| O10–O16                           | 2 752  | 25,9                | 5,0                      | 30,0         | -               | -                      |             |
| O20–O29                           | 10 761   | 101,3               | 3,0                      | 29,0         | -               | -                      |             |
| O30–O48                           | 12 808   | 120,5               | 5,0                      | 30,0         | -               | -                      |             |
| O60–O75                           | 6 513  | 61,3                | 5,0                      | 30,0         | -               | -                      |             |
| O80                               | 74 045   | 696,8               | 4,0                      | 30,0         | -               | -                      |             |
| O81–O84                           | 25 034   | 235,6               | 5,0                      | 31,0         | 2               | 0,1                    |             |
| O85–O99                           | 1 958  | 18,4                | 3,0                      | 30,0         | -               | -                      |             |
|                                   | <b>Celkem</b>  | <b>156 969</b>      | <b>1 477,2</b>           | <b>4,0</b>   | <b>30,0</b>     | <b>2</b>               | <b>0,0</b>  |
| <b>XVI.</b>                       | <b>Některé stavy vzniklé v perinatálním období</b>         |                     |                          |              |                 |                        |             |
| P00–P04                           | 80   | 0,8                 | 7,0                      | 0,0          | -               | -                      |             |
| P05–P08                           | 5 156  | 48,5                | 16,0                     | 0,0          | 72              | 14,0                   |             |
| P10–P15                           | 222  | 2,1                 | 4,0                      | 0,0          | -               | -                      |             |
| P20–P21                           | 496  | 4,7                 | 6,0                      | 0,0          | 17              | 34,3                   |             |
| P22–P29                           | 937  | 8,8                 | 7,0                      | 0,0          | 12              | 12,8                   |             |
| P35–P39                           | 667  | 6,3                 | 7,0                      | 0,0          | 5               | 7,5                    |             |
| P50–P61                           | 1 697  | 16,0                | 4,0                      | 0,0          | 2               | 1,2                    |             |
| P70–P96                           | 1 504  | 14,2                | 5,0                      | 0,0          | 16              | 10,6                   |             |
|                                   | <b>Celkem</b>  | <b>10 759</b>       | <b>101,2</b>             | <b>11,0</b>  | <b>0,0</b>      | <b>124</b>             | <b>11,5</b> |
| <b>XVII.</b>                      | <b>Vrozené vady, deformace a chromosómalní abnormality</b> |                     |                          |              |                 |                        |             |
| Q05                               | 35   | 0,3                 | 11,0                     | 4,0          | -               | -                      |             |
| Q00–Q04, Q06–Q07                  | 182  | 1,7                 | 6,0                      | 13,0         | 2               | 11,0                   |             |
| Q20–Q28                           | 2 040  | 19,2                | 6,0                      | 28,0         | 17              | 8,3                    |             |
| Q35–Q37                           | 486  | 4,6                 | 5,0                      | 6,0          | -               | -                      |             |
| Q41                               | 38   | 0,4                 | 21,0                     | 0,0          | -               | -                      |             |
| Q38–Q40, Q42–Q45                  | 829  | 7,8                 | 7,0                      | 9,0          | 3               | 3,6                    |             |
| Q53                               | 1 589  | 15,0                | 2,0                      | 5,0          | -               | -                      |             |
| Q50–Q52, Q54–Q64                  | 1 492  | 14,0                | 5,0                      | 15,0         | -               | -                      |             |
| Q65                               | 211  | 2,0                 | 14,0                     | 5,0          | -               | -                      |             |
| Q66                               | 592  | 5,6                 | 4,0                      | 7,0          | -               | -                      |             |
| Q67–Q79                           | 1 221  | 11,5                | 5,0                      | 9,0          | 3               | 2,5                    |             |
| Q10–Q18, Q30–Q34, Q80–Q89         | 3 052  | 28,7                | 3,0                      | 13,0         | 3               | 1,0                    |             |
| Q90–Q99                           | 67   | 0,6                 | 8,0                      | 13,0         | 4               | 59,7                   |             |
|                                   | <b>Celkem</b>  | <b>11 834</b>       | <b>111,4</b>             | <b>5,0</b>   | <b>13,0</b>     | <b>32</b>              | <b>2,7</b>  |

Hospitalizovaní v nemocnicích ČR 2018

3.6 Hospitalizovaní, trvale bydlící v ČR, podle kapitol MKN-10 a skupin diagnóz

| Skupina diagnóz / kapitola MKN-10      |  | Počet hospitalizací |                     | Průměrná ošetřovací doba | Průměrný věk | Počet zemřelých |                        |
|--|--|---------------------|---------------------|--------------------------|--------------|-----------------|------------------------|
|  |  | Absolutně           | Na 100 000 obyvatel |                          |              | Absolutně       | Na 1 000 hospitalizací |
| <b>XVIII.</b>                          | <b>Příznaky, znaky a abnormální klinické a laboratorní nálezy nezařazené jinde</b> |                     |                     |                          |              |                 |                        |
| R00–R49                                | Lokalizované příznaky a znaky  | 50 595              | 476,1               | 5,0                      | 51,0         | 1 304           | 25,8                   |
| R54                                    | Stáří - senilita   | 109                 | 1,0                 | 11,0                     | 87,0         | 23              | 211,0                  |
| R50–R53, R55–R69                       | Celkové příznaky a znaky vyjma stáří - senilita                                    | 30 751              | 289,4               | 5,0                      | 47,0         | 1 114           | 36,2                   |
| R70–R94                                | Abnormální nálezy při vyšetření krve, moči a jiných tělesných tekutin, láte        | 2 580               | 24,3                | 3,0                      | 60,0         | 29              | 11,2                   |
| R95                                    | Syndrom náhlé smrti dítěte (kojenče)   | 2                   | 0,0                 | 5,0                      | 0,0          | 2               | 1 000,0                |
| R96–R99                                | Nepřesně určené a neznámé příčiny smrti vyjma syndromu náhlé smrti dítěte          | 9                   | 0,1                 | 3,0                      | 72,0         | 9               | 1 000,0                |
|  | <b>Celkem</b>  | <b>84 046</b>       | <b>790,9</b>        | <b>5,0</b>               | <b>50,0</b>  | <b>2 481</b>    | <b>29,5</b>            |
| <b>XIX.</b>                            | <b>Poranění, otravy a některé jiné následky větších příčin</b>                     |                     |                     |                          |              |                 |                        |
| S02                                    | Zlomenina kostí lebky a obličeje   | 4 782               | 45,0                | 4,0                      | 39,0         | 23              | 4,8                    |
| S12, S22, S32, T08                     | Zlomenina krku, žebra (žeber), hrudní kosti, páteře a pánve                        | 17 842              | 167,9               | 10,0                     | 65,0         | 320             | 17,9                   |
| S72                                    | Zlomenina kosti stehenní - fractura femoris  | 27 784              | 261,5               | 14,0                     | 77,0         | 1 097           | 39,5                   |
| S42, S52, S62, S82, S92, T10, T12      | Zlomenina jiných částí končetin  | 39 583              | 372,5               | 6,0                      | 45,0         | 136             | 3,4                    |
| T02                                    | Zlomeniny postihující více částí těla  | 197                 | 1,9                 | 12,0                     | 55,0         | 5               | 25,4                   |
| S03, S13, S23, S33, S43, S53, S63, S73 | Vymknutí, podvrtnutí a natažení kloubů a vazů                                      | 15 566              | 146,5               | 3,0                      | 40,0         | 15              | 1,0                    |
| S05                                    | Poranění oka a očnice  | 585                 | 5,5                 | 5,0                      | 40,0         | 2               | 3,4                    |
| S06                                    | Nitrolební poranění  | 27 622              | 259,9               | 5,0                      | 48,0         | 687             | 24,9                   |
| S26–S27, S36–S37                       | Poranění jiných vnitřních orgánů   | 2 320               | 21,8                | 7,0                      | 49,0         | 29              | 12,5                   |
| S07–S08, S17–S18, S28, S38, S47–S48    | Drtivé poranění, traumatické amputace  | 647                 | 6,1                 | 6,0                      | 43,0         | -               | -                      |
| S00–S01, S04, S09–S11, S14–S16, S19    | Jiná poranění určitých, nespecifikovaných a více částí těla                        | 28 705              | 270,1               | 5,0                      | 41,0         | 313             | 10,9                   |
| T15–T19                                | Účinky cizího tělesa vniklého přirozeným otvorem těla                              | 1 460               | 13,7                | 2,0                      | 27,0         | 22              | 15,1                   |
| T20–T32                                | Popáleniny a poleptání   | 2 540               | 23,9                | 10,0                     | 29,0         | 37              | 14,6                   |
| T36–T50                                | Otrava léky, léčivy, návykovými a biologickými látkami                             | 4 664               | 43,9                | 3,0                      | 39,0         | 44              | 9,4                    |
| T51–T65                                | Toxické účinky látek ze zdrojů převážně mimo lékařství                             | 2 160               | 20,3                | 2,0                      | 29,0         | 15              | 6,9                    |
| T74                                    | Syndromy týrání  | 25                  | 0,2                 | 3,0                      | 8,0          | -               | -                      |
| T33–T35, T66–T73, T75–T78              | Omrzliny a jiné neurčené účinky vnějších příčin vyjma syndromu týrání              | 2 749               | 25,9                | 4,0                      | 42,0         | 47              | 17,1                   |
| T79–T88                                | Některé časné komplikace úrazů a komplikace zdravotní péče nezařazené              | 16 587              | 156,1               | 9,0                      | 63,0         | 167             | 10,1                   |
| T90–T98                                | Následky poranění, otravy a jiných následků vnějších příčin                        | 2 409               | 22,7                | 7,0                      | 46,0         | 16              | 6,6                    |
|  | <b>Celkem</b>  | <b>198 227</b>      | <b>1 865,4</b>      | <b>7,0</b>               | <b>52,0</b>  | <b>2 975</b>    | <b>15,0</b>            |

Hospitalizovaní v nemocnicích ČR 2018

3.6 Hospitalizovaní, trvale bydlící v ČR, podle kapitol MKN-10 a skupin diagnóz

| Skupina diagnóz / kapitola MKN-10 |  | Počet hospitalizací |                        | Průměrná<br>ošetřovací<br>doba | Průměrný věk | Počet zemřelých |                           |
|-----------------------------------|--|---------------------|------------------------|--------------------------------|--------------|-----------------|---------------------------|
|                                   |  | Absolutně           | Na 100 000<br>obyvatel |                                |              | Absolutně       | Na 1 000<br>hospitalizací |
| <b>XXI.</b>                       | <b>Faktory ovlivňující zdravotní stav a kontakt se zdravotnickými službami</b> |                     |                        |                                |              |                 |                           |
| Z00–Z01                           | Celková prohlídka a jiné speciální prohlídky a vyšetření osob bez obtíží nek   | 3 355               | 31,6                   | 2,0                            | 42,0         | 21              | 6,3                       |
| Z02                               | Vyšetření a návštěva pro administrativní účely                                 | 15                  | 0,1                    | 3,0                            | 49,0         | -               | -                         |
| Z03–Z13                           | Ostatní prohlídky a vyšetření  | 14 394              | 135,5                  | 2,0                            | 51,0         | 17              | 1,2                       |
| Z20–Z29                           | Osoby s potenciálně ohroženým zdravím ve vztahu k přenosným nemocen            | 314                 | 3,0                    | 3,0                            | 30,0         | 2               | 6,4                       |
| Z30–Z39                           | Osoby, které se setkaly se zdravotnickými službami za okolností související    | 104 486             | 983,3                  | 4,0                            | 1,0          | 46              | 0,4                       |
| Z40–Z54                           | Osoby, které se setkaly se zdravotnickými službami za účelem určitých výk      | 104 305             | 981,6                  | 9,0                            | 59,0         | 954             | 9,1                       |
| Z55–Z93, Z96–Z99                  | Jiné faktory ovlivňující zdravotní stav  | 74 170              | 698,0                  | 4,0                            | 35,0         | 154             | 2,1                       |
| Z94                               | Pacient s transplantovaným orgánem a tkání                                     | 769                 | 7,2                    | 11,0                           | 52,0         | 9               | 11,7                      |
| Z95                               | Pacient se srdečním a cévním implantátem a transplantátem                      | 298                 | 2,8                    | 7,0                            | 72,0         | 8               | 26,8                      |
|                                   | <b>Celkem</b>  | <b>302 106</b>      | <b>2 843,0</b>         | <b>6,0</b>                     | <b>32,0</b>  | <b>1 211</b>    | <b>4,0</b>                |
| <b>XXII.</b>                      | <b>Kódy pro speciální účely</b>  |                     |                        |                                |              |                 |                           |
| U04                               | SARS   | 1                   | 0,0                    | 9,0                            | 61,0         | -               | -                         |
|                                   | <b>Celkem</b>  | <b>1</b>            | <b>0,0</b>             | <b>9,0</b>                     | <b>61,0</b>  | <b>-</b>        | <b>-</b>                  |
| <b>I.-XXII.</b>                   | <b>Celkem</b>  | <b>2 182 388</b>    | <b>20 537,4</b>        | <b>6,0</b>                     | <b>51,0</b>  | <b>57 228</b>   | <b>26,2</b>               |

Hospitalizovaní v nemocnicích ČR 2018

3.7 Hospitalizovaní podle vybraných základních diagnóz a pohlaví

| Vybraná základní dg. | Počet hospitalizací – absolutně                             |        |        | Počet případů na 100 000 obyvatel |       |        | Průměrná ošetrovací doba | Průměrný věk | Počet zemřelých |                        |       |
|----------------------|---|--------|--------|-----------------------------------|-------|--------|--------------------------|--------------|-----------------|------------------------|-------|
|                      | Muži  | Ženy   | Celkem | Muži                              | Ženy  | Celkem |                          |              | Absolutně       | Na 1 000 hospitalizací |       |
| A02                  | Jiné infekce způsobené salmonelami                          | 721    | 844    | 1 565                             | 13,8  | 15,6   | 14,7                     | 5,0          | 38,0            | 11                     | 7,0   |
| A09                  | Průjem a gastroenteritida předpokládaného infekčního původu | 3 556  | 4 721  | 8 277                             | 68,0  | 87,5   | 77,9                     | 4,0          | 37,0            | 87                     | 10,5  |
| A38                  | Spála - scarlatina  | 43     | 44     | 87                                | 0,8   | 0,8    | 0,8                      | 3,0          | 7,0             | -                      | -     |
| A46                  | Růže - erysipelas   | 3 613  | 3 400  | 7 013                             | 69,1  | 63,0   | 66,0                     | 10,0         | 68,0            | 113                    | 16,1  |
| B15                  | Akutní hepatitida A   | 104    | 115    | 219                               | 2,0   | 2,1    | 2,1                      | 11,0         | 31,0            | -                      | -     |
| B16                  | Akutní hepatitida B   | 49     | 12     | 61                                | 0,9   | 0,2    | 0,6                      | 14,0         | 48,0            | -                      | -     |
| C16                  | Zhoubný novotvar žaludku                                    | 1 849  | 1 152  | 3 001                             | 35,4  | 21,3   | 28,2                     | 8,0          | 68,0            | 335                    | 111,6 |
| C18                  | ZN tlustého střeva  | 5 158  | 3 621  | 8 779                             | 98,6  | 67,1   | 82,6                     | 9,0          | 70,0            | 712                    | 81,1  |
| C20                  | ZN konečníku - recta  | 3 078  | 1 557  | 4 635                             | 58,8  | 28,9   | 43,6                     | 8,0          | 67,0            | 262                    | 56,5  |
| C34                  | ZN průdušky - bronchu a plíce                               | 5 986  | 3 653  | 9 639                             | 114,4 | 67,7   | 90,7                     | 8,0          | 68,0            | 1 897                  | 196,8 |
| C50                  | Zhoubný novotvar prsu                                       | 76     | 9 088  | 9 164                             | 1,5   | 168,4  | 86,2                     | 6,0          | 62,0            | 397                    | 43,3  |
| C53                  | ZN hrdla děložního - cervicis uteri                         | -      | 1 480  | 1 480                             | -     | 27,4   | 13,9                     | 6,0          | 55,0            | 92                     | 62,2  |
| C54                  | ZN těla děložního   | -      | 3 058  | 3 058                             | -     | 56,7   | 28,8                     | 6,0          | 66,0            | 92                     | 30,1  |
| C56                  | ZN vaječníku  | -      | 2 476  | 2 476                             | -     | 45,9   | 23,3                     | 6,0          | 62,0            | 162                    | 65,4  |
| C61                  | ZN předstojné žlázy - prostaty                              | 7 677  | -      | 7 677                             | 146,8 | -      | 72,2                     | 6,0          | 68,0            | 301                    | 39,2  |
| C67                  | ZN močového měchýře - vesicae urinariae                     | 7 401  | 2 485  | 9 886                             | 141,5 | 46,1   | 93,0                     | 5,0          | 71,0            | 249                    | 25,2  |
| E10                  | Diabetes mellitus závislý na insulinu                       | 4 049  | 3 008  | 7 057                             | 77,4  | 55,7   | 66,4                     | 8,0          | 50,0            | 135                    | 19,1  |
| F20                  | Schizofrenie  | 1 119  | 802    | 1 921                             | 21,4  | 14,9   | 18,1                     | 19,0         | 39,0            | 9                      | 4,7   |
| G40                  | Epilepsie - padoucnice                                      | 8 548  | 5 989  | 14 537                            | 163,4 | 111,0  | 136,8                    | 5,0          | 42,0            | 213                    | 14,7  |
| H25                  | Senilní katarakta   | 1 164  | 1 857  | 3 021                             | 22,3  | 34,4   | 28,4                     | 2,0          | 75,0            | -                      | -     |
| H40                  | Glaukom   | 1 880  | 2 343  | 4 223                             | 35,9  | 43,4   | 39,7                     | 3,0          | 62,0            | 1                      | 0,2   |
| H65                  | Nehnisavý zánět středního ucha                              | 1 181  | 815    | 1 996                             | 22,6  | 15,1   | 18,8                     | 2,0          | 15,0            | -                      | -     |
| H66                  | Hnisavý a neurčený zánět středního ucha                     | 752    | 558    | 1 310                             | 14,4  | 10,3   | 12,3                     | 5,0          | 25,0            | 2                      | 1,5   |
| H90                  | Převodní a percepční nedoslýchavost, ztráta sluchu          | 791    | 923    | 1 714                             | 15,1  | 17,1   | 16,1                     | 5,0          | 47,0            | -                      | -     |
| I10                  | Esenciální (primární) hypertenze                            | 3 899  | 6 634  | 10 533                            | 74,5  | 122,9  | 99,1                     | 6,0          | 69,0            | 107                    | 10,2  |
| I20                  | Angina pectoris   | 4 443  | 2 050  | 6 493                             | 84,9  | 38,0   | 61,1                     | 4,0          | 68,0            | 23                     | 3,5   |
| I21                  | Akutní infarkt myokardu                                     | 14 780 | 7 321  | 22 101                            | 282,6 | 135,7  | 208,0                    | 5,0          | 68,0            | 1 044                  | 47,2  |
| I25                  | Chronická ischemická choroba srdeční                        | 18 160 | 8 104  | 26 264                            | 347,2 | 150,2  | 247,2                    | 5,0          | 69,0            | 537                    | 20,4  |
| I63                  | Mozkový infarkt   | 14 412 | 13 590 | 28 002                            | 275,5 | 251,9  | 263,5                    | 10,0         | 73,0            | 2 210                  | 78,9  |
| I64                  | Cévní příhoda mozková neurčená jako krvácení nebo infarkt   | 869    | 951    | 1 820                             | 16,6  | 17,6   | 17,1                     | 21,0         | 74,0            | 288                    | 158,2 |
| I70                  | Ateroskleróza   | 15 132 | 7 748  | 22 880                            | 289,3 | 143,6  | 215,3                    | 10,0         | 71,0            | 939                    | 41,0  |
| I80                  | Zánět žil - flebitis a tromboflebitis                       | 2 202  | 2 233  | 4 435                             | 42,1  | 41,4   | 41,7                     | 7,0          | 65,0            | 63                     | 14,2  |
| I83                  | Žilní městky dolních končetin                               | 5 125  | 9 564  | 14 689                            | 98,0  | 177,2  | 138,2                    | 4,0          | 53,0            | 43                     | 2,9   |
| J20                  | Akutní zánět průdušek                                       | 7 634  | 6 851  | 14 485                            | 146,0 | 127,0  | 136,3                    | 6,0          | 43,0            | 485                    | 33,5  |
| J35                  | Chronické nemoci mandlí a adenoidní tkáň                    | 9 830  | 8 412  | 18 242                            | 187,9 | 155,9  | 171,7                    | 2,0          | 9,0             | -                      | -     |
| J44                  | Jiná chronická obstruktivní plicní nemoc                    | 9 404  | 7 096  | 16 500                            | 179,8 | 131,5  | 155,3                    | 9,0          | 71,0            | 858                    | 52,0  |
| K25                  | Žaludeční vřed  | 1 633  | 1 298  | 2 931                             | 31,2  | 24,1   | 27,6                     | 8,0          | 66,0            | 211                    | 72,0  |
| K26                  | Dvanáctníkový vřed  | 1 408  | 877    | 2 285                             | 26,9  | 16,3   | 21,5                     | 8,0          | 68,0            | 155                    | 67,8  |
| K35                  | Akutní apendicitida   | 5 508  | 4 920  | 10 428                            | 105,3 | 91,2   | 98,1                     | 5,0          | 33,0            | 22                     | 2,1   |
| K40                  | Tříselná kýla   | 16 877 | 2 138  | 19 015                            | 322,7 | 39,6   | 178,9                    | 3,0          | 53,0            | 36                     | 1,9   |
| K80                  | Žlučové kameny - cholelithiasis                             | 12 356 | 20 138 | 32 494                            | 236,2 | 373,2  | 305,8                    | 5,0          | 59,0            | 202                    | 6,2   |
| K81                  | Zánět žlučníku - cholecystitis                              | 1 014  | 881    | 1 895                             | 19,4  | 16,3   | 17,8                     | 7,0          | 64,0            | 55                     | 29,0  |

Hospitalizovaní v nemocnicích ČR 2018

3.7 Hospitalizovaní podle vybraných základních diagnóz a pohlaví

| Vybraná základní dg.                              | Počet hospitalizací – absolutně |        |        | Počet případů na 100 000 obyvatel |         |        | Průměrná ošetřovací doba | Průměrný věk | Počet zemřelých |                        |
|---|---------------------------------|--------|--------|-----------------------------------|---------|--------|--------------------------|--------------|-----------------|------------------------|
|   | Muži                            | Ženy   | Celkem | Muži                              | Ženy    | Celkem |                          |              | Absolutně       | Na 1 000 hospitalizací |
| L40 Psoriáza - lupénka                            | 1 022                           | 794    | 1 816  | 19,5                              | 14,7    | 17,1   | 11,0                     | 52,0         | 1               | 0,6                    |
| M16 Artróza kyčelního kloubu                      | 10 119                          | 13 383 | 23 502 | 193,5                             | 248,0   | 221,2  | 8,0                      | 67,0         | 17              | 0,7                    |
| M50 Onemocnění krčních meziobratlových plotének   | 1 159                           | 1 296  | 2 455  | 22,2                              | 24,0    | 23,1   | 6,0                      | 55,0         | -               | -                      |
| M51 Onemocnění jiných meziobratlových plotének    | 6 275                           | 6 722  | 12 997 | 120,0                             | 124,6   | 122,3  | 7,0                      | 58,0         | 14              | 1,1                    |
| N20 Kámen ledviny a močovoudu                     | 11 658                          | 5 702  | 17 360 | 222,9                             | 105,7   | 163,4  | 3,0                      | 55,0         | 16              | 0,9                    |
| N40 Zbytnění prostaty                             | 9 767                           | -      | 9 767  | 186,7                             | -       | 91,9   | 5,0                      | 69,0         | 7               | 0,7                    |
| N70 Zánět vejcovodů a vaječníků                   | -                               | 1 158  | 1 158  | -                                 | 21,5    | 10,9   | 5,0                      | 35,0         | -               | -                      |
| N92 Nadměrná, častá a nepravidelná menstruace     | -                               | 8 590  | 8 590  | -                                 | 159,2   | 80,8   | 2,0                      | 44,0         | -               | -                      |
| N95 Menopauzální a jiné perimenopauzální poruchy  | -                               | 4 353  | 4 353  | -                                 | 80,7    | 41,0   | 2,0                      | 61,0         | 1               | 0,2                    |
| O03 Samovolný potrat                              | -                               | 3 615  | 3 615  | -                                 | 67,0    | 34,0   | 1,0                      | 32,0         | -               | -                      |
| O04 Lékařský potrat                               | -                               | 7 423  | 7 423  | -                                 | 137,6   | 69,9   | 1,0                      | 32,0         | -               | -                      |
| O20 Krvácení v časném těhotenství                 | -                               | 3 220  | 3 220  | -                                 | 59,7    | 30,3   | 3,0                      | 29,0         | -               | -                      |
| O60 Předčasný porod                               | -                               | 4 450  | 4 450  | -                                 | 82,5    | 41,9   | 6,0                      | 29,0         | -               | -                      |
| O80 Spontánní porod jediného dítěte               | -                               | 75 467 | 75 467 | -                                 | 1 398,6 | 710,2  | 4,0                      | 30,0         | -               | -                      |
| Q21 Vrozené vady srdeční přepážky                 | 439                             | 542    | 981    | 8,4                               | 10,0    | 9,2    | 4,0                      | 33,0         | 6               | 6,1                    |
| Q53 Nesestouplé varle                             | 1 594                           | -      | 1 594  | 30,5                              | -       | 15,0   | 2,0                      | 5,0          | -               | -                      |
| Q90 Downův syndrom                                | 6                               | 14     | 20     | 0,1                               | 0,3     | 0,2    | 11,0                     | 15,0         | 2               | 100,0                  |
| S06 Nitrolební poranění                           | 17 746                          | 10 453 | 28 199 | 339,3                             | 193,7   | 265,4  | 5,0                      | 48,0         | 692             | 24,5                   |
| S22 Zlomenina žebra, hrudní kosti a hrudní páteře | 4 302                           | 3 340  | 7 642  | 82,3                              | 61,9    | 71,9   | 8,0                      | 61,0         | 110             | 14,4                   |
| S52 Zlomenina lokte a předloktí                   | 5 177                           | 6 094  | 11 271 | 99,0                              | 112,9   | 106,1  | 3,0                      | 40,0         | 13              | 1,2                    |
| S72 Zlomenina kosti stehenní                      | 9 334                           | 18 625 | 27 959 | 178,5                             | 345,2   | 263,1  | 14,0                     | 77,0         | 1 097           | 39,2                   |
| S82 Zlomenina bérce, včetně kotníku               | 6 501                           | 6 162  | 12 663 | 124,3                             | 114,2   | 119,2  | 8,0                      | 49,0         | 38              | 3,0                    |
| T29 Popáleniny a poleptání více částí těla        | 740                             | 380    | 1 120  | 14,1                              | 7,0     | 10,5   | 15,0                     | 30,0         | 29              | 25,9                   |

Hospitalizovaní v nemocnicích ČR 2018

3.8 Hospitalizovaní na vybraných odděleních podle základních diagnóz – 20 nejčtetnějších diagnóz na oddělení

| Základní diagnóza / oddělení celkem  | Počet hospitalizací |                     | Průměrná ošetřovací doba | Průměrný věk | Počet zemřelých |                        |
|--|---------------------|---------------------|--------------------------|--------------|-----------------|------------------------|
|  | Absolutně           | Na 100 000 obyvatel |                          |              | Absolutně       | Na 1 000 hospitalizací |
| <b>Interna</b>   |                     |                     |                          |              |                 |                        |
| I50 Selhání srdce  | 29 647              | 279,0               | 8,0                      | 76,0         | 3 199           | 107,9                  |
| I48 Fibrilace a flutter síní   | 18 882              | 177,7               | 4,0                      | 71,0         | 183             | 9,7                    |
| J18 Pneumonie, původce NS  | 14 207              | 133,7               | 8,0                      | 73,0         | 2 823           | 198,7                  |
| I21 Akutní infarkt myokardu  | 11 206              | 105,5               | 8,0                      | 77,0         | 654             | 58,4                   |
| N39 Jiná onemocnění močové soustavy  | 10 799              | 101,6               | 4,0                      | 68,0         | 437             | 40,5                   |
| I10 Esenciální (primární) hypertenze                                       | 8 399               | 79,0                | 7,0                      | 72,0         | 414             | 49,3                   |
| J44 Jiná chronická obstruktivní plicní nemoc                               | 8 016               | 75,4                | 4,0                      | 70,0         | 38              | 4,7                    |
| E86 Snížení objemu plazmy nebo extracelulární tekutiny                     | 7 239               | 68,1                | 7,0                      | 79,0         | 726             | 100,3                  |
| E11 Diabetes mellitus 2. typu  | 6 803               | 64,0                | 6,0                      | 68,0         | 134             | 19,7                   |
| M54 Dorzalgie  | 6 765               | 63,7                | 11,0                     | 72,0         | 1 647           | 243,5                  |
| J20 Akutní zánět průdušek – bronchitis acuta                               | 6 035               | 56,8                | 5,0                      | 69,0         | 139             | 23,0                   |
| A41 Jiná sepsa   | 6 029               | 56,7                | 7,0                      | 67,0         | 234             | 38,8                   |
| I25 Chronická ischemická choroba srdeční                                   | 5 982               | 56,3                | 4,0                      | 71,0         | 154             | 25,7                   |
| R55 Mdloba – synkopa a zhroucení – kolaps                                  | 5 878               | 55,3                | 7,0                      | 75,0         | 325             | 55,3                   |
| I26 Plicní embolie   | 5 741               | 54,0                | 4,0                      | 66,0         | 27              | 4,7                    |
| K30 Funkční dyspepsie  | 5 391               | 50,7                | 5,0                      | 68,0         | 141             | 26,2                   |
| R07 Bolest v hrdle a na hrudi  | 4 322               | 40,7                | 3,0                      | 65,0         | 31              | 7,2                    |
| K80 Žlučové kameny – cholelithiasis  | 4 264               | 40,1                | 6,0                      | 69,0         | 78              | 18,3                   |
| E10 Diabetes mellitus 1. typu  | 3 835               | 36,1                | 2,0                      | 45,0         | 22              | 5,7                    |
| F10 Poruchy způsobené alkoholem  | 3 824               | 36,0                | 5,0                      | 71,0         | 60              | 15,7                   |
| Ostatní diagnózy   | 190 943             | 1 796,9             | 6,0                      | 67,0         | 12 181          | 63,8                   |
| <b>Oddělení celkem</b>   | <b>364 207</b>      | <b>3 427,4</b>      | <b>6,0</b>               | <b>69,0</b>  | <b>23 647</b>   | <b>64,9</b>            |
| <b>Infekční</b>  |                     |                     |                          |              |                 |                        |
| E86 Snížení objemu plazmy nebo extracelulární tekutiny                     | 5 797               | 54,6                | 3,0                      | 33,0         | 24              | 4,1                    |
| A09 Jiná gastroenteritida a kolitida infekčního a NS původu                | 2 110               | 19,9                | 3,0                      | 47,0         | 14              | 6,6                    |
| A46 Růže – erysipelas  | 1 939               | 18,2                | 9,0                      | 67,0         | 16              | 8,3                    |
| A04 Jiné bakteriální střevní infekce                                       | 1 707               | 16,1                | 8,0                      | 64,0         | 63              | 36,9                   |
| Z76 Osoby, které se setkaly se zdravotnickými službami za jiných okolností | 1 160               | 10,9                | 9,0                      | 49,0         | 1               | 0,9                    |
| A69 Jiné spirochétové infekce  | 1 150               | 10,8                | 3,0                      | 33,0         | -               | -                      |
| N39 Jiná onemocnění močové soustavy  | 1 075               | 10,1                | 8,0                      | 71,0         | 42              | 39,1                   |
| B02 Pásový opar – herpes zoster  | 1 072               | 10,1                | 6,0                      | 59,0         | 23              | 21,5                   |
| A41 Jiná sepsa   | 959                 | 9,0                 | 13,0                     | 67,0         | 114             | 118,9                  |
| A08 Střevní infekce viry a jinými určenými mikroorganismy                  | 847                 | 8,0                 | 8,0                      | 65,0         | 6               | 7,1                    |
| B27 Infekční mononukleóza  | 742                 | 7,0                 | 4,0                      | 35,0         | -               | -                      |



Hospitalizovaní v nemocnicích ČR 2018

3.8 Hospitalizovaní na vybraných odděleních podle základních diagnóz – 20 nejčtetnějších diagnóz na oddělení

| Základní diagnóza / oddělení celkem  | Počet hospitalizací |                     | Průměrná ošetřovací doba | Průměrný věk | Počet zemřelých |                        |
|--|---------------------|---------------------|--------------------------|--------------|-----------------|------------------------|
|  | Absolutně           | Na 100 000 obyvatel |                          |              | Absolutně       | Na 1 000 hospitalizací |
| A02 Jiné infekce způsobené salmonelami   | 687                 | 6,5                 | 8,0                      | 61,0         | 59              | 85,9                   |
| B15 Akutní hepatitida A  | 635                 | 6,0                 | 5,0                      | 45,0         | 4               | 6,3                    |
| J03 Akutní zánět mandlí  | 609                 | 5,7                 | 6,0                      | 18,0         | -               | -                      |
| A84 Virová encefalitida přenášená klíšťaty   | 567                 | 5,3                 | 6,0                      | 52,0         | 20              | 35,3                   |
| J18 Pneumonie, původce NS  | 549                 | 5,2                 | 10,0                     | 47,0         | 2               | 3,6                    |
| J10 Chřipka způsobená identifikovaným jiným chřipkovým virem                           | 519                 | 4,9                 | 4,0                      | 23,0         | 1               | 1,9                    |
| R50 Horečka jiného a neznámého původu  | 388                 | 3,7                 | 4,0                      | 36,0         | 1               | 2,6                    |
| B34 Virová onemocnění neurčené lokalizace  | 351                 | 3,3                 | 9,0                      | 34,0         | -               | -                      |
| A87 Virová meningitida   | 293                 | 2,8                 | 9,0                      | 60,0         | 4               | 13,7                   |
| Ostatní diagnózy   | 9 569               | 90,0                | 8,0                      | 46,0         | 208             | 21,7                   |
| <b>Oddělení celkem</b>   | <b>32 725</b>       | <b>308,0</b>        | <b>7,0</b>               | <b>47,0</b>  | <b>602</b>      | <b>18,4</b>            |
| <b>Pneumologie a ftizeologie</b>   |                     |                     |                          |              |                 |                        |
| J44 Jiná chronická obstruktivní plicní nemoc   | 6 136               | 57,7                | 9,0                      | 70,0         | 207             | 33,7                   |
| G47 Poruchy spánku   | 5 295               | 49,8                | 1,0                      | 57,0         | -               | -                      |
| J18 Pneumonie, původce NS  | 5 209               | 49,0                | 9,0                      | 70,0         | 549             | 105,4                  |
| C34 Zhoubný novotvar průdušky – bronchu a plíce  | 4 425               | 41,6                | 7,0                      | 68,0         | 732             | 165,4                  |
| J96 Respirační selhání, NJ   | 1 909               | 18,0                | 8,0                      | 69,0         | 263             | 137,8                  |
| J20 Akutní zánět průdušek – bronchitis acuta   | 1 447               | 13,6                | 4,0                      | 68,0         | 52              | 35,9                   |
| D38 Novotvar nejistého nebo neznámého chování středního ucha a dýchacích a nitrohruční | 1 372               | 12,9                | 11,0                     | 67,0         | 110             | 80,2                   |
| J15 Bakteriální zánět plic, NJ   | 1 250               | 11,8                | 7,0                      | 74,0         | 64              | 51,2                   |
| J45 Astma  | 1 201               | 11,3                | 7,0                      | 59,0         | 5               | 4,2                    |
| J84 Jiné intersticiální plicní nemoci  | 1 153               | 10,9                | 6,0                      | 65,0         | 48              | 41,6                   |
| Z51 Jiná lékařská péče   | 919                 | 8,6                 | 4,0                      | 66,0         | 25              | 27,2                   |
| J90 Pohrudniční výpotek, NJ  | 714                 | 6,7                 | 10,0                     | 69,0         | 40              | 56,0                   |
| I50 Selhání srdce  | 662                 | 6,2                 | 8,0                      | 75,0         | 72              | 108,8                  |
| J93 Pneumotorax  | 406                 | 3,8                 | 6,0                      | 64,0         | 22              | 54,2                   |
| C78 Sekundární zhoubný novotvar dýchací a trávicí soustavy                             | 400                 | 3,8                 | 8,0                      | 53,0         | 10              | 25,0                   |
| J98 Jiné poruchy dýchací soustavy  | 326                 | 3,1                 | 8,0                      | 68,0         | 40              | 122,7                  |
| R04 Krvácení z dýchacích cest  | 313                 | 2,9                 | 6,0                      | 62,0         | 10              | 31,9                   |
| R06 Nepravidelnosti dýchání  | 300                 | 2,8                 | 10,0                     | 67,0         | 26              | 86,7                   |
| J86 Pyotorax   | 296                 | 2,8                 | 5,0                      | 67,0         | 26              | 87,8                   |
| J13 Zánět plic, původce: Streptococcus pneumoniae                                      | 276                 | 2,6                 | 12,0                     | 62,0         | 12              | 43,5                   |
| Ostatní diagnózy   | 6 418               | 60,4                | 7,0                      | 64,0         | 445             | 69,3                   |
| <b>Oddělení celkem</b>   | <b>40 427</b>       | <b>380,4</b>        | <b>7,0</b>               | <b>66,0</b>  | <b>2 758</b>    | <b>68,2</b>            |

Hospitalizovaní v nemocnicích ČR 2018

3.8 Hospitalizovaní na vybraných odděleních podle základních diagnóz – 20 nejčtetnějších diagnóz na oddělení

| Základní diagnóza / oddělení celkem   | Počet hospitalizací |                     | Průměrná ošetřovací doba | Průměrný věk | Počet zemřelých |                        |
|---|---------------------|---------------------|--------------------------|--------------|-----------------|------------------------|
|   | Absolutně           | Na 100 000 obyvatel |                          |              | Absolutně       | Na 1 000 hospitalizací |
| <b>Neurologie</b>   |                     |                     |                          |              |                 |                        |
| I63 Mozkový infarkt   | 20 712              | 194,9               | 7,0                      | 72,0         | 1 184           | 57,2                   |
| M54 Dorzalgie   | 14 429              | 135,8               | 7,0                      | 63,0         | 13              | 0,9                    |
| G40 Epilepsie – padoucnice  | 9 049               | 85,2                | 4,0                      | 52,0         | 101             | 11,2                   |
| M51 Onemocnění jiných meziobratlových plotének  | 6 802               | 64,0                | 7,0                      | 59,0         | 2               | 0,3                    |
| G45 Přechodně mozkové ischemické záchvaty a příbuzné syndromy                         | 4 785               | 45,0                | 4,0                      | 70,0         | 10              | 2,1                    |
| H81 Poruchy vestibulární funkce   | 4 532               | 42,6                | 4,0                      | 63,0         | -               | -                      |
| M53 Jiné dorzopatie, nezařazené jinde   | 3 382               | 31,8                | 5,0                      | 59,0         | -               | -                      |
| G47 Poruchy spánku  | 2 535               | 23,9                | 1,0                      | 53,0         | -               | -                      |
| G35 Roztroušená skleróza – sclerosis multiplex  | 2 420               | 22,8                | 10,0                     | 71,0         | 570             | 235,5                  |
| I61 Intracerebrální krvácení  | 2 378               | 22,4                | 4,0                      | 47,0         | 3               | 1,3                    |
| S06 Nitrolební poranění   | 1 696               | 16,0                | 4,0                      | 64,0         | 1               | 0,6                    |
| R42 Závrať – vertigo  | 1 600               | 15,1                | 6,0                      | 61,0         | 57              | 35,6                   |
| C71 Zhoubný novotvar mozku  | 1 202               | 11,3                | 8,0                      | 63,0         | 58              | 48,3                   |
| I67 Jiná cévní onemocnění mozku   | 1 057               | 9,9                 | 7,0                      | 61,0         | -               | -                      |
| G44 Jiné syndromy bolesti hlavy   | 1 022               | 9,6                 | 6,0                      | 73,0         | 11              | 10,8                   |
| C79 Sekundární zhoubný novotvar jiných a neurčených lokalizací                        | 973                 | 9,2                 | 8,0                      | 70,0         | 6               | 6,2                    |
| G20 Parkinsonova nemoc  | 950                 | 8,9                 | 3,0                      | 42,0         | -               | -                      |
| R55 Mdloba – synkopa a zhroucení – kolaps   | 901                 | 8,5                 | 8,0                      | 67,0         | 55              | 61,0                   |
| R69 Neznámé a neurčené příčiny nemocnosti   | 789                 | 7,4                 | 3,0                      | 39,0         | -               | -                      |
| G62 Jiné polyneuropatie   | 743                 | 7,0                 | 3,0                      | 56,0         | 2               | 2,7                    |
| Ostatní diagnózy  | 24 659              | 232,1               | 6,0                      | 60,0         | 528             | 21,4                   |
| Oddělení celkem   | 106 616             | 1 003,3             | 6,0                      | 63,0         | 2 601           | 24,4                   |
| <b>Psychiatrie</b>  |                     |                     |                          |              |                 |                        |
| F43 Reakce na těžký stres a poruchy přizpůsobení                                      | 2 192               | 20,6                | 10,0                     | 45,0         | 1               | 0,5                    |
| F10 Poruchy způsobené alkoholem   | 2 191               | 20,6                | 12,0                     | 40,0         | -               | -                      |
| F20 Schizofrenie  | 1 785               | 16,8                | 19,0                     | 39,0         | 4               | 2,2                    |
| F41 Jiné anxiózní poruchy   | 1 394               | 13,1                | 19,0                     | 46,0         | -               | -                      |
| F33 Periodická depresivní porucha   | 941                 | 8,9                 | 18,0                     | 69,0         | 1               | 1,1                    |
| F06 Jiné duševní poruchy, způsobené poškozením mozku, jeho dysfunkcí a somatickou nem | 924                 | 8,7                 | 25,0                     | 54,0         | 1               | 1,1                    |
| F61 Smíšené a jiné poruchy osobnosti  | 822                 | 7,7                 | 13,0                     | 37,0         | -               | -                      |
| F32 Depresivní fáze   | 762                 | 7,2                 | 23,0                     | 48,0         | -               | -                      |
| F25 Schizoafektivní poruchy   | 692                 | 6,5                 | 9,0                      | 32,0         | -               | -                      |
| F31 Bipolární afektivní porucha   | 684                 | 6,4                 | 23,0                     | 47,0         | -               | -                      |
| F23 Akutní a přechodné psychotické poruchy  | 673                 | 6,3                 | 20,0                     | 47,0         | 1               | 1,5                    |

Hospitalizovaní v nemocnicích ČR 2018

3.8 Hospitalizovaní na vybraných odděleních podle základních diagnóz – 20 nejčtenějších diagnóz na oddělení

| Základní diagnóza / oddělení celkem   | Počet hospitalizací |                     | Průměrná ošetřovací doba | Průměrný věk | Počet zemřelých |                        |
|---|---------------------|---------------------|--------------------------|--------------|-----------------|------------------------|
|   | Absolutně           | Na 100 000 obyvatel |                          |              | Absolutně       | Na 1 000 hospitalizací |
| F19 Poruchy způsobené více drogami  | 588                 | 5,5                 | 16,0                     | 31,0         | -               | -                      |
| F60 Specifické poruchy osobnosti  | 582                 | 5,5                 | 18,0                     | 34,0         | 1               | 1,7                    |
| F05 Delirium nevyvolané alkoholem ani psychoaktivními látkami                             | 460                 | 4,3                 | 1,0                      | 51,0         | -               | -                      |
| F15 Poruchy způsobené jinými stimulanty   | 417                 | 3,9                 | 13,0                     | 76,0         | 7               | 16,8                   |
| G47 Poruchy spánku  | 395                 | 3,7                 | 6,0                      | 32,0         | -               | -                      |
| G30 Alzheimerova nemoc  | 276                 | 2,6                 | 16,0                     | 78,0         | 2               | 7,2                    |
| F50 Poruchy příjmu potravy  | 208                 | 2,0                 | 35,0                     | 24,0         | -               | -                      |
| F51 Neorganické poruchy spánku  | 197                 | 1,9                 | 18,0                     | 54,0         | -               | -                      |
| F70 Lehká mentální retardace  | 196                 | 1,8                 | 3,0                      | 40,0         | -               | -                      |
| Ostatní diagnózy  | 2 856               | 26,9                | 15,0                     | 42,0         | 6               | 2,1                    |
| <b>Oddělení celkem</b>  | <b>19 235</b>       | <b>181,0</b>        | <b>16,0</b>              | <b>45,0</b>  | <b>24</b>       | <b>1,2</b>             |
| <b>Pediatric</b>  |                     |                     |                          |              |                 |                        |
| Z38 Živě narozené děti podle místa narození   | 61 544              | 579,2               | 4,0                      | 0,0          | 8               | 0,1                    |
| Z76 Osoby, které se setkaly se zdravotnickými službami za jiných okolností                | 57 490              | 541,0               | 3,0                      | 33,0         | -               | -                      |
| J20 Akutní zánět průdušek – bronchitis acuta  | 6 223               | 58,6                | 4,0                      | 2,0          | 2               | 0,3                    |
| J04 Akutní zánět hrtanu a průdušnice  | 5 785               | 54,4                | 2,0                      | 5,0          | -               | -                      |
| J35 Chronické nemoci mandlí a adenoidní tkáně   | 5 213               | 49,1                | 3,0                      | 5,0          | -               | -                      |
| E86 Snížení objemu plazmy nebo extracelulární tekutiny                                    | 4 721               | 44,4                | 2,0                      | 3,0          | -               | -                      |
| R10 Břišní a pánevní bolest   | 4 143               | 39,0                | 2,0                      | 5,0          | -               | -                      |
| S00 Povrchní poranění hlavy   | 3 983               | 37,5                | 3,0                      | 11,0         | -               | -                      |
| S06 Nitrolební poranění   | 3 163               | 29,8                | 2,0                      | 9,0          | 5               | 1,6                    |
| R55 Mdloba – synkopa a zhroucení – kolaps   | 2 954               | 27,8                | 3,0                      | 6,0          | -               | -                      |
| N10 Akutní tubulo-intersticiální nefritida  | 2 913               | 27,4                | 2,0                      | 13,0         | -               | -                      |
| J18 Pneumonie, původce NS   | 2 781               | 26,2                | 5,0                      | 4,0          | -               | -                      |
| A09 Jiná gastroenteritida a kolitida infekčního a NS původu                               | 2 589               | 24,4                | 5,0                      | 5,0          | 3               | 1,2                    |
| P07 Poruchy v souvislosti se zkráceným trváním těhotenství a nízkou porodní hmotností, NJ | 2 452               | 23,1                | 3,0                      | 2,0          | -               | -                      |
| R56 Křeče, nezařazené jinde   | 2 209               | 20,8                | 1,0                      | 9,0          | -               | -                      |
| S52 Zlomenina lokte a předloktí   | 2 081               | 19,6                | 3,0                      | 3,0          | -               | -                      |
| A08 Střevní infekce viry a jinými určenými mikroorganismy                                 | 2 009               | 18,9                | 17,0                     | 0,0          | 28              | 13,9                   |
| J03 Akutní zánět mandlí   | 1 723               | 16,2                | 3,0                      | 9,0          | -               | -                      |
| K35 Akutní apendicitida – akutní zánět červovitého přívěsku                               | 1 723               | 16,2                | 5,0                      | 11,0         | -               | -                      |
| G40 Epilepsie – padoucnice  | 1 720               | 16,2                | 3,0                      | 7,0          | -               | -                      |
| Ostatní diagnózy  | 80 257              | 755,3               | 3,0                      | 8,0          | 92              | 1,1                    |
| <b>Oddělení celkem</b>  | <b>257 676</b>      | <b>2 424,9</b>      | <b>3,0</b>               | <b>11,0</b>  | <b>138</b>      | <b>0,5</b>             |

## 3.8 Hospitalizovaní na vybraných odděleních podle základních diagnóz – 20 nejčtetnějších diagnóz na oddělení

| Základní diagnóza / oddělení celkem                          | Počet hospitalizací |                     | Průměrná ošetřovací doba | Průměrný věk | Počet zemřelých |                        |
|--|---------------------|---------------------|--------------------------|--------------|-----------------|------------------------|
|  | Absolutně           | Na 100 000 obyvatel |                          |              | Absolutně       | Na 1 000 hospitalizací |
| <b>Gynekologicko-porodnické</b>                              |                     |                     |                          |              |                 |                        |
| O80 Spontánní porod jediného dítěte                          | 75 109              | 706,8               | 4,0                      | 30,0         | -               | -                      |
| O82 Porod jediného plodu císařským řezem                     | 21 656              | 203,8               | 5,0                      | 31,0         | 1               | 0,0                    |
| N84 Polyp ženského pohlavního ústrojí                        | 10 911              | 102,7               | 1,0                      | 56,0         | -               | -                      |
| O02 Jiné anomálie plodového vejce                            | 9 278               | 87,3                | 1,0                      | 32,0         | -               | -                      |
| D25 Leiomyom dělohy  | 8 728               | 82,1                | 5,0                      | 47,0         | -               | -                      |
| N92 Nadměrná, častá a nepravidelná menstruace                | 8 436               | 79,4                | 2,0                      | 44,0         | -               | -                      |
| O04 Lékařský potrat  | 7 347               | 69,1                | 1,0                      | 32,0         | -               | -                      |
| N87 Dysplazie hrdla děložního                                | 6 548               | 61,6                | 2,0                      | 40,0         | -               | -                      |
| N81 Výhrěz (prolaps) ženských pohlavních orgánů              | 6 435               | 60,6                | 5,0                      | 64,0         | -               | -                      |
| N85 Jiné neznámé poruchy dělohy s výjimkou cervixu           | 5 353               | 50,4                | 2,0                      | 57,0         | -               | -                      |
| O60 Předčasná porodní činnost a porod                        | 4 643               | 43,7                | 4,0                      | 0,0          | 3               | 0,6                    |
| N83 Neznámé onemocnění vaječnicku, vejcovodu a širokého vazů | 4 515               | 42,5                | 3,0                      | 40,0         | -               | -                      |
| N95 Menopauzální a jiné perimenopauzální poruchy             | 4 418               | 41,6                | 6,0                      | 29,0         | -               | -                      |
| Z38 Živě narozené děti podle místa narození                  | 4 297               | 40,4                | 2,0                      | 61,0         | -               | -                      |
| O26 Péče o matku pro jiné stavy s vlivy na těhotenství       | 4 226               | 39,8                | 3,0                      | 28,0         | -               | -                      |
| O03 Samovolný potrat – abortus spontaneus                    | 3 910               | 36,8                | 2,0                      | 56,0         | 1               | 0,3                    |
| O42 Předčasné porušení plodových blan                        | 3 595               | 33,8                | 1,0                      | 32,0         | -               | -                      |
| N39 Jiná onemocnění močové soustavy                          | 3 205               | 30,2                | 3,0                      | 29,0         | -               | -                      |
| O20 Krvácení v časném těhotenství                            | 3 145               | 29,6                | 4,0                      | 44,0         | -               | -                      |
| D27 Nezhoubný novotvar vaječnicku                            | 3 004               | 28,3                | 3,0                      | 28,0         | -               | -                      |
| Ostatní diagnózy   | 62 992              | 592,8               | 4,0                      | 38,0         | 143             | 2,3                    |
| Oddělení celkem  | 261 751             | 2 463,2             | 3,0                      | 37,0         | 148             | 0,6                    |
| <b>Chirurgie</b>   |                     |                     |                          |              |                 |                        |
| K80 Žlučové kameny – cholelithiasis                          | 25 041              | 235,6               | 5,0                      | 57,0         | 64              | 2,6                    |
| K40 Tříselná kýla – hernia inguinalis                        | 15 890              | 149,5               | 3,0                      | 58,0         | 15              | 0,9                    |
| S06 Nitrolební poranění                                      | 13 293              | 125,1               | 3,0                      | 51,0         | 91              | 6,8                    |
| I70 Ateroskleróza  | 12 349              | 116,2               | 8,0                      | 70,0         | 313             | 25,3                   |
| I83 Žilní městky – varices – dolních končetin                | 11 348              | 106,8               | 2,0                      | 51,0         | 9               | 0,8                    |
| S72 Zlomenina kosti stehenní – fractura femoris              | 9 313               | 87,6                | 7,0                      | 78,0         | 244             | 26,2                   |
| K35 Akutní apendicitida – akutní zánět červovitého přívěsku  | 7 303               | 68,7                | 3,0                      | 49,0         | 13              | 1,8                    |
| K42 Pupeční kýla – hernia umbilicalis                        | 7 231               | 68,0                | 5,0                      | 39,0         | 11              | 1,5                    |
| R10 Břišní a pánevní bolest                                  | 6 478               | 61,0                | 4,0                      | 52,0         | 133             | 20,5                   |
| C50 Zhoubný novotvar prsu                                    | 6 179               | 58,1                | 5,0                      | 60,0         | 23              | 3,7                    |
| K43 Břišní kýla – hernia ventralis                           | 6 166               | 58,0                | 5,0                      | 62,0         | 20              | 3,2                    |

## 3.8 Hospitalizovaní na vybraných odděleních podle základních diagnóz – 20 nejčtenějších diagnóz na oddělení

| Základní diagnóza / oddělení celkem                            | Počet hospitalizací |                     | Průměrná ošetřovací doba | Průměrný věk | Počet zemřelých |                        |
|--|---------------------|---------------------|--------------------------|--------------|-----------------|------------------------|
|  | Absolutně           | Na 100 000 obyvatel |                          |              | Absolutně       | Na 1 000 hospitalizací |
| K56 Paralytický ileus a střevní neprůchodnost bez kýly         | 6 003               | 56,5                | 7,0                      | 66,0         | 316             | 52,6                   |
| Z47 Jiná ortopedická následná péče                             | 5 724               | 53,9                | 2,0                      | 46,0         | 1               | 0,2                    |
| S82 Zlomenina bérce, včetně kotníku                            | 4 917               | 46,3                | 6,0                      | 52,0         | 5               | 1,0                    |
| C18 Zhoubný novotvar tlustého střeva                           | 4 837               | 45,5                | 9,0                      | 69,0         | 193             | 39,9                   |
| K30 Funkční dyspepsie  | 4 572               | 43,0                | 6,0                      | 64,0         | 45              | 9,8                    |
| K57 Divertikulární nemoc střeva                                | 4 233               | 39,8                | 3,0                      | 67,0         | -               | -                      |
| M23 Vnitřní poruchy kolenního kloubu                           | 4 106               | 38,6                | 3,0                      | 51,0         | 13              | 3,2                    |
| K64 Hemoroidy a perianální žilní trombóza                      | 3 903               | 36,7                | 5,0                      | 64,0         | 27              | 6,9                    |
| M17 Artróza kolenního kloubu – gonartróza (gonarthrosis)       | 3 878               | 36,5                | 8,0                      | 56,0         | 45              | 11,6                   |
| Ostatní diagnózy   | 162 203             | 1 526,4             | 5,0                      | 57,0         | 2 303           | 14,2                   |
| <b>Oddělení celkem</b>   | <b>324 967</b>      | <b>3 058,1</b>      | <b>5,0</b>               | <b>57,0</b>  | <b>3 884</b>    | <b>12,0</b>            |
| <b>ARO</b>   |                     |                     |                          |              |                 |                        |
| J96 Respirační selhání, NJ                                     | 3 264               | 30,7                | 13,0                     | 66,0         | 886             | 271,4                  |
| I46 Srdeční zástava  | 1 207               | 11,4                | 8,0                      | 66,0         | 566             | 468,9                  |
| S06 Nitrolební poranění  | 1 157               | 10,9                | 8,0                      | 59,0         | 220             | 190,1                  |
| S72 Zlomenina kosti stehenní – fractura femoris                | 1 044               | 9,8                 | 4,0                      | 79,0         | 95              | 91,0                   |
| M17 Artróza kolenního kloubu – gonartróza (gonarthrosis)       | 950                 | 8,9                 | 1,0                      | 69,0         | 1               | 1,1                    |
| M16 Artróza kyčelního kloubu – koxartróza (coxarthrosis)       | 937                 | 8,8                 | 7,0                      | 70,0         | 321             | 342,6                  |
| I50 Selhání srdce  | 919                 | 8,6                 | 8,0                      | 67,0         | 355             | 386,3                  |
| A41 Jiná sepse   | 910                 | 8,6                 | 1,0                      | 68,0         | 5               | 5,5                    |
| I21 Akutní infarkt myokardu                                    | 761                 | 7,2                 | 5,0                      | 68,0         | 188             | 247,0                  |
| T06 Jiná poranění více částí těla, NJ                          | 742                 | 7,0                 | 9,0                      | 44,0         | 109             | 146,9                  |
| K56 Paralytický ileus a střevní neprůchodnost bez kýly         | 676                 | 6,4                 | 6,0                      | 70,0         | 78              | 115,4                  |
| C18 Zhoubný novotvar tlustého střeva                           | 582                 | 5,5                 | 8,0                      | 70,0         | 140             | 240,5                  |
| I70 Ateroskleróza  | 565                 | 5,3                 | 7,0                      | 70,0         | 117             | 207,1                  |
| I63 Mozkový infarkt  | 536                 | 5,0                 | 4,0                      | 68,0         | 64              | 119,4                  |
| I61 Intracerebrální krvácení                                   | 529                 | 5,0                 | 9,0                      | 63,0         | 177             | 334,6                  |
| J18 Pneumonie, původce NS                                      | 500                 | 4,7                 | 9,0                      | 64,0         | 207             | 414,0                  |
| J44 Jiná chronická obstruktivní plicní nemoc                   | 483                 | 4,5                 | 9,0                      | 69,0         | 90              | 186,3                  |
| R40 Spavost – somnolence, ztrnulost – stupor a bezvědomí, kóma | 423                 | 4,0                 | 3,0                      | 68,0         | 26              | 61,5                   |
| K85 Akutní zánět slinivky břišní – pancreatitis acuta          | 388                 | 3,7                 | 6,0                      | 56,0         | 42              | 108,2                  |
| I25 Chronická ischemická choroba srdeční                       | 377                 | 3,5                 | 12,0                     | 59,0         | 89              | 236,1                  |
| Ostatní diagnózy   | 18 749              | 176,4               | 5,0                      | 59,0         | 2 372           | 126,5                  |
| <b>Oddělení celkem</b>   | <b>35 699</b>       | <b>335,9</b>        | <b>6,0</b>               | <b>62,0</b>  | <b>6 148</b>    | <b>172,2</b>           |

## 3.8 Hospitalizovaní na vybraných odděleních podle základních diagnóz – 20 nejčastějších diagnóz na oddělení

| Základní diagnóza / oddělení celkem   | Počet hospitalizací |                     | Průměrná ošetrovací doba | Průměrný věk | Počet zemřelých |                        |
|---|---------------------|---------------------|--------------------------|--------------|-----------------|------------------------|
|   | Absolutně           | Na 100 000 obyvatel |                          |              | Absolutně       | Na 1 000 hospitalizací |
| <b>Ortopedie</b>  |                     |                     |                          |              |                 |                        |
| M17 Artróza kolenního kloubu – gonartróza (gonarthrosis)                        | 18 733              | 176,3               | 7,0                      | 66,0         | 4               | 0,2                    |
| M16 Artróza kyčelního kloubu – koxartróza (coxarthrosis)                        | 15 692              | 147,7               | 9,0                      | 66,0         | 4               | 0,3                    |
| M23 Vnitřní poruchy kolenního kloubu  | 15 451              | 145,4               | 2,0                      | 47,0         | 1               | 0,1                    |
| S72 Zlomenina kosti stehenní – fractura femoris                                 | 8 084               | 76,1                | 9,0                      | 76,0         | 124             | 15,3                   |
| S83 Vymknutí, podvrtnutí a natažení kloubů a vazů kolena                        | 5 972               | 56,2                | 2,0                      | 53,0         | -               | -                      |
| M75 Poškození ramene  | 5 915               | 55,7                | 2,0                      | 39,0         | -               | -                      |
| Z47 Jiná ortopedická následná péče  | 5 396               | 50,8                | 3,0                      | 44,0         | 2               | 0,4                    |
| T84 Komplikace vnitřních ortopedických protetických pomůcek, implantátů a štěpů | 4 917               | 46,3                | 10,0                     | 69,0         | 20              | 4,1                    |
| M20 Získané deformity prstů rukou a nohou                                       | 4 334               | 40,8                | 3,0                      | 56,0         | -               | -                      |
| S82 Zlomenina bérce, včetně kotníku   | 3 671               | 34,5                | 6,0                      | 50,0         | 4               | 1,1                    |
| M54 Dorzalgie   | 3 023               | 28,4                | 5,0                      | 66,0         | 3               | 1,0                    |
| M25 Jiné poruchy kloubů, nezařazené jinde                                       | 2 819               | 26,5                | 3,0                      | 45,0         | 1               | 0,4                    |
| S42 Zlomenina ramene a paže (nadloktí)  | 2 452               | 23,1                | 5,0                      | 55,0         | 5               | 2,0                    |
| S52 Zlomenina lokte a předloktí   | 2 232               | 21,0                | 3,0                      | 51,0         | -               | -                      |
| M19 Jiná artróza  | 1 842               | 17,3                | 7,0                      | 66,0         | 12              | 6,5                    |
| S32 Zlomenina bederní páteře a pánve  | 1 776               | 16,7                | 4,0                      | 59,0         | -               | -                      |
| M77 Jiné entézopatie  | 1 531               | 14,4                | 2,0                      | 47,0         | -               | -                      |
| M24 Jiné určené poruchy kloubu  | 1 314               | 12,4                | 3,0                      | 35,0         | -               | -                      |
| M21 Jiné získané deformity končetin   | 928                 | 8,7                 | 4,0                      | 46,0         | -               | -                      |
| S62 Zlomenina v úrovni zápěstí a ruky   | 901                 | 8,5                 | 2,0                      | 44,0         | -               | -                      |
| Ostatní diagnózy  | 23 904              | 224,9               | 5,0                      | 49,0         | 77              | 3,2                    |
| Oddělení celkem   | 130 887             | 1 231,7             | 5,0                      | 56,0         | 257             | 2,0                    |
| <b>Urologie</b>   |                     |                     |                          |              |                 |                        |
| N20 Kámen ledviny a močovodu  | 14 188              | 133,5               | 3,0                      | 55,0         | 3               | 0,2                    |
| N40 Zbytnění prostaty – hyperplasia prostaticae                                 | 7 876               | 74,1                | 5,0                      | 68,0         | 1               | 0,1                    |
| C67 Zhoubný novotvar močového měchýře – vesicae urinariae                       | 7 591               | 71,4                | 5,0                      | 71,0         | 59              | 7,8                    |
| N13 Obstruktivní a refluxní uropatie  | 5 861               | 55,2                | 4,0                      | 63,0         | 18              | 3,1                    |
| C61 Zhoubný novotvar předstojné žlázy – prostaty                                | 5 117               | 48,2                | 5,0                      | 68,0         | 43              | 8,4                    |
| N47 Hypertrofie předkožky, fimóza a parafimóza                                  | 3 340               | 31,4                | 2,0                      | 47,0         | -               | -                      |
| N39 Jiná onemocnění močové soustavy   | 3 168               | 29,8                | 5,0                      | 65,0         | 20              | 6,3                    |
| N10 Akutní tubulo-intersticiální nefritida                                      | 2 666               | 25,1                | 6,0                      | 65,0         | 16              | 6,0                    |
| C64 Zhoubný novotvar ledviny mimo pánevku                                       | 2 606               | 24,5                | 5,0                      | 55,0         | 6               | 2,3                    |
| N35 Zúžení močové trubice – strictura urethrae                                  | 2 375               | 22,3                | 3,0                      | 60,0         | -               | -                      |
| D41 Novotvar nejistého nebo neznámého chování močových orgánů                   | 2 185               | 20,6                | 5,0                      | 67,0         | 7               | 3,2                    |

Hospitalizovaní v nemocnicích ČR 2018

3.8 Hospitalizovaní na vybraných odděleních podle základních diagnóz – 20 nejčtenějších diagnóz na oddělení

| Základní diagnóza / oddělení celkem  | Počet hospitalizací |                     | Průměrná ošetřovací doba | Průměrný věk | Počet zemřelých |                        |
|--|---------------------|---------------------|--------------------------|--------------|-----------------|------------------------|
|  | Absolutně           | Na 100 000 obyvatel |                          |              | Absolutně       | Na 1 000 hospitalizací |
| R31 Neurčená hematurie   | 1 758               | 16,5                | 5,0                      | 73,0         | 9               | 5,1                    |
| N43 Hydrokéla a spermatokéla   | 1 635               | 15,4                | 3,0                      | 57,0         | 1               | 0,6                    |
| N23 Neurčená ledvinná kolika   | 1 608               | 15,1                | 3,0                      | 49,0         | 1               | 0,6                    |
| N30 Zánět močového měchýře – cystitida                                     | 1 224               | 11,5                | 6,0                      | 61,0         | 3               | 2,5                    |
| N45 Zánět varlete (orchitida) a nadvarlete (epididymitida)                 | 1 137               | 10,7                | 5,0                      | 68,0         | 3               | 2,6                    |
| Z08 Následné vyšetření po léčbě zhoubného novotvaru                        | 974                 | 9,2                 | 3,0                      | 68,0         | -               | -                      |
| Z76 Osoby, které se setkaly se zdravotnickými službami za jiných okolností | 620                 | 5,8                 | 2,0                      | 64,0         | 1               | 1,6                    |
| Z43 Ošetřování umělých vyústění  | 583                 | 5,5                 | 4,0                      | 38,0         | -               | -                      |
| D40 Novotvar nejistého nebo neznámého chování mužských pohlavních orgánů   | 526                 | 4,9                 | 4,0                      | 65,0         | 1               | 1,9                    |
| Ostatní diagnózy   | 11 858              | 111,6               | 4,0                      | 56,0         | 100             | 8,4                    |
| <b>Oddělení celkem</b>   | <b>78 896</b>       | <b>742,5</b>        | <b>4,0</b>               | <b>61,0</b>  | <b>292</b>      | <b>3,7</b>             |
| <b>ORL</b>   |                     |                     |                          |              |                 |                        |
| J35 Chronické nemoci mandlí a adenoidní tkáně                              | 10 506              | 98,9                | 2,0                      | 11,0         | -               | -                      |
| Z76 Osoby, které se setkaly se zdravotnickými službami za jiných okolností | 4 403               | 41,4                | 2,0                      | 36,0         | -               | -                      |
| J34 Jiné nemoci nosu a vedlejších nosních dutin                            | 2 963               | 27,9                | 4,0                      | 40,0         | -               | -                      |
| J36 Peritonzilární absces – abscessus peritonsillaris                      | 2 670               | 25,1                | 2,0                      | 49,0         | -               | -                      |
| G47 Poruchy spánku   | 2 595               | 24,4                | 5,0                      | 40,0         | -               | -                      |
| E04 Jiná netoxická struma  | 1 936               | 18,2                | 5,0                      | 54,0         | -               | -                      |
| J32 Chronický zánět vedlejších nosních dutin                               | 1 826               | 17,2                | 4,0                      | 49,0         | -               | -                      |
| J38 Nemoci hlasivek a hrtanu, NJ   | 1 375               | 12,9                | 4,0                      | 50,0         | -               | -                      |
| J33 Nosní polypy   | 1 344               | 12,6                | 5,0                      | 54,0         | -               | -                      |
| H90 Převodní a percepční nedoslýchavost, ztráta sluchu                     | 1 343               | 12,6                | 3,0                      | 54,0         | 2               | 1,5                    |
| H93 Jiná onemocnění ucha nezařaditelná jinam                               | 1 239               | 11,7                | 5,0                      | 57,0         | -               | -                      |
| H81 Poruchy vestibulární funkce  | 1 152               | 10,8                | 4,0                      | 60,0         | 8               | 6,9                    |
| R04 Krvácení z dýchacích cest  | 1 145               | 10,8                | 4,0                      | 58,0         | -               | -                      |
| H65 Nehnisavý zánět středního ucha   | 1 019               | 9,6                 | 2,0                      | 23,0         | -               | -                      |
| C32 Zhoubný novotvar hrtanu  | 964                 | 9,1                 | 8,0                      | 65,0         | 20              | 20,7                   |
| D11 Nezhoubný novotvar velké slinné žlázy                                  | 957                 | 9,0                 | 5,0                      | 58,0         | -               | -                      |
| C44 Jiný zhoubný novotvar kůže   | 916                 | 8,6                 | 3,0                      | 77,0         | 2               | 2,2                    |
| J03 Akutní zánět mandlí  | 690                 | 6,5                 | 3,0                      | 36,0         | 1               | 1,4                    |
| H91 Jiná nedoslýchavost, ztráta sluchu                                     | 664                 | 6,2                 | 4,0                      | 32,0         | -               | -                      |
| S02 Zlomenina kosti lebky a obličeje                                       | 636                 | 6,0                 | 6,0                      | 51,0         | -               | -                      |
| Ostatní diagnózy   | 18 330              | 172,5               | 4,0                      | 52,0         | 85              | 4,6                    |
| <b>Oddělení celkem</b>   | <b>58 673</b>       | <b>552,1</b>        | <b>4,0</b>               | <b>42,0</b>  | <b>118</b>      | <b>2,0</b>             |

## 3.8 Hospitalizovaní na vybraných odděleních podle základních diagnóz – 20 nejčastějších diagnóz na oddělení

| Základní diagnóza / oddělení celkem                   | Počet hospitalizací |                     | Průměrná ošetřovací doba | Průměrný věk | Počet zemřelých |                        |
|---|---------------------|---------------------|--------------------------|--------------|-----------------|------------------------|
|   | Absolutně           | Na 100 000 obyvatel |                          |              | Absolutně       | Na 1 000 hospitalizací |
| <b>Oftalmologie</b>                                   |                     |                     |                          |              |                 |                        |
| H40 Glaukom   | 4 011               | 37,7                | 3,0                      | 64,0         | -               | -                      |
| H25 Stařecký zákal oční čočky – senilní katarakta     | 2 960               | 27,9                | 2,0                      | 74,0         | -               | -                      |
| H33 Odchlípení a trhlina sítnice                      | 2 287               | 21,5                | 3,0                      | 61,0         | -               | -                      |
| H35 Jiná onemocnění sítnice                           | 1 968               | 18,5                | 3,0                      | 69,0         | -               | -                      |
| H43 Nemoci sklivce                                    | 746                 | 7,0                 | 3,0                      | 64,0         | 1               | 1,3                    |
| H26 Jiná katarakta                                    | 606                 | 5,7                 | 2,0                      | 61,0         | -               | -                      |
| H50 Jiný strabismus                                   | 527                 | 5,0                 | 2,0                      | 26,0         | -               | -                      |
| H02 Jiné nemoci očního víčka                          | 441                 | 4,2                 | 1,0                      | 71,0         | -               | -                      |
| S05 Poranění oka a očnice                             | 439                 | 4,1                 | 5,0                      | 45,0         | -               | -                      |
| H16 Zánět rohovky – keratitida                        | 410                 | 3,9                 | 7,0                      | 62,0         | -               | -                      |
| H34 Sítnicové cévní uzávěry – okluze                  | 373                 | 3,5                 | 4,0                      | 69,0         | -               | -                      |
| H18 Jiné nemoci rohovky                               | 330                 | 3,1                 | 4,0                      | 66,0         | -               | -                      |
| Z48 Jiná chirurgická následná péče                    | 304                 | 2,9                 | 5,0                      | 59,0         | -               | -                      |
| H27 Jiná onemocnění čočky                             | 268                 | 2,5                 | 3,0                      | 59,0         | -               | -                      |
| H47 Jiná onemocnění zřetivého nervu a zřetivých drah  | 264                 | 2,5                 | 3,0                      | 67,0         | -               | -                      |
| H20 Zánět duhovky a řasnatého tělesa – iridocyklitida | 228                 | 2,1                 | 5,0                      | 56,0         | -               | -                      |
| H44 Nemoci očního bulbu                               | 225                 | 2,1                 | 3,0                      | 65,0         | -               | -                      |
| E11 Diabetes mellitus 2. typu                         | 196                 | 1,8                 | 6,0                      | 65,0         | -               | -                      |
| C44 Jiný zhoubný novotvar kůže                        | 180                 | 1,7                 | 3,0                      | 75,0         | -               | -                      |
| H11 Jiná onemocnění spojivky                          | 149                 | 1,4                 | 2,0                      | 46,0         | -               | -                      |
| Ostatní diagnózy                                      | 2 041               | 19,2                | 4,0                      | 54,0         | -               | -                      |
| <b>Oddělení celkem</b>                                | <b>18 953</b>       | <b>178,4</b>        | <b>3,0</b>               | <b>63,0</b>  | <b>1</b>        | <b>0,1</b>             |
| <b>Dermatovenerologie</b>                             |                     |                     |                          |              |                 |                        |
| A46 Růže – erysipelas                                 | 2 166               | 20,4                | 9,0                      | 66,0         | 8               | 3,7                    |
| L40 Lupénka – psoriáza                                | 1 681               | 15,8                | 11,0                     | 53,0         | 1               | 0,6                    |
| L30 Jiná dermatitida                                  | 1 487               | 14,0                | 8,0                      | 66,0         | -               | -                      |
| I83 Žilní městky – varices – dolních končetin         | 802                 | 7,5                 | 12,0                     | 72,0         | 1               | 1,2                    |
| L20 Atopická dermatitida                              | 746                 | 7,0                 | 8,0                      | 39,0         | -               | -                      |
| L97 Vřed dolní končetiny, NJ                          | 571                 | 5,4                 | 12,0                     | 70,0         | 1               | 1,8                    |
| L27 Dermatitida způsobená látkami přijatými vnitřně   | 487                 | 4,6                 | 7,0                      | 68,0         | 2               | 4,1                    |
| L50 Kopřivka – urticaria                              | 446                 | 4,2                 | 6,0                      | 55,0         | -               | -                      |
| B02 Pásový opar – herpes zoster                       | 446                 | 4,2                 | 5,0                      | 46,0         | -               | -                      |
| B86 Svrab – scabies                                   | 408                 | 3,8                 | 6,0                      | 58,0         | 2               | 4,9                    |
| C43 Zhoubný melanom kůže                              | 375                 | 3,5                 | 4,0                      | 62,0         | 4               | 10,7                   |



Hospitalizovaní v nemocnicích ČR 2018

3.8 Hospitalizovaní na vybraných odděleních podle základních diagnóz – 20 nejčtetnějších diagnóz na oddělení

| Základní diagnóza / oddělení celkem                                    | Počet hospitalizací |                     | Průměrná ošetrovací doba | Průměrný věk | Počet zemřelých |                        |
|--|---------------------|---------------------|--------------------------|--------------|-----------------|------------------------|
|  | Absolutně           | Na 100 000 obyvatel |                          |              | Absolutně       | Na 1 000 hospitalizací |
| I89 Jiná neinfekční onemocnění mizních cév a mizních uzlin             | 362                 | 3,4                 | 9,0                      | 65,0         | -               | -                      |
| A51 Časná syfilis  | 310                 | 2,9                 | 7,0                      | 34,0         | -               | -                      |
| C44 Jiný zhoubný novotvar kůže   | 266                 | 2,5                 | 5,0                      | 78,0         | 1               | 3,8                    |
| L12 Pemfigoid – pemphigoid   | 262                 | 2,5                 | 13,0                     | 77,0         | -               | -                      |
| Z51 Jiná lékařská péče   | 162                 | 1,5                 | 10,0                     | 62,0         | -               | -                      |
| L95 Vaskulitida omezená na kůži, NJ                                    | 141                 | 1,3                 | 7,0                      | 37,0         | -               | -                      |
| L23 Alergická kontaktní dermatitida                                    | 125                 | 1,2                 | 2,0                      | 65,0         | -               | -                      |
| L28 Lichen simplex chronicus a prurigo                                 | 121                 | 1,1                 | 7,0                      | 55,0         | -               | -                      |
| A53 Jiná a nespecifikovaná syfilis                                     | 103                 | 1,0                 | 10,0                     | 66,0         | -               | -                      |
| Ostatní diagnózy   | 2 775               | 26,1                | 8,0                      | 54,0         | 8               | 2,9                    |
| <b>Oddělení celkem</b>   | <b>14 242</b>       | <b>134,0</b>        | <b>9,0</b>               | <b>59,0</b>  | <b>28</b>       | <b>2,0</b>             |
| <b>Klinická onkologie</b>  |                     |                     |                          |              |                 |                        |
| Z51 Jiná lékařská péče   | 9 678               | 91,1                | 4,0                      | 63,0         | 142             | 14,7                   |
| C78 Sekundární zhoubný novotvar dýchací a trávicí soustavy             | 351                 | 3,3                 | 5,0                      | 70,0         | 49              | 139,6                  |
| C18 Zhoubný novotvar tlustého střeva                                   | 250                 | 2,4                 | 5,0                      | 65,0         | 8               | 32,0                   |
| C25 Zhoubný novotvar slinivky břišní                                   | 179                 | 1,7                 | 4,0                      | 66,0         | 12              | 67,0                   |
| C20 Zhoubný novotvar konečníku – recta                                 | 174                 | 1,6                 | 5,0                      | 65,0         | 23              | 132,2                  |
| R69 Neznámé a neurčené příčiny nemocnosti                              | 168                 | 1,6                 | 5,0                      | 63,0         | 31              | 184,5                  |
| C34 Zhoubný novotvar průdušky – bronchu a plíce                        | 161                 | 1,5                 | 6,0                      | 61,0         | 14              | 87,0                   |
| K83 Jiné nemoci žlučových cest (žlučového stromu)                      | 158                 | 1,5                 | 4,0                      | 67,0         | 16              | 101,3                  |
| C50 Zhoubný novotvar prsu  | 155                 | 1,5                 | 8,0                      | 63,0         | 15              | 96,8                   |
| C79 Sekundární zhoubný novotvar jiných a neurčených lokalizací         | 154                 | 1,4                 | 7,0                      | 65,0         | 8               | 51,9                   |
| C16 Zhoubný novotvar žaludku   | 137                 | 1,3                 | 4,0                      | 65,0         | 8               | 58,4                   |
| D70 Agranulocytóza   | 122                 | 1,1                 | 4,0                      | 63,0         | 11              | 90,2                   |
| C56 Zhoubný novotvar vaječníku   | 92                  | 0,9                 | 8,0                      | 65,0         | 8               | 87,0                   |
| C61 Zhoubný novotvar předstojné žlázy – prostaty                       | 90                  | 0,8                 | 4,0                      | 66,0         | 11              | 122,2                  |
| C64 Zhoubný novotvar ledviny mimo pánevníku                            | 87                  | 0,8                 | 3,0                      | 60,0         | 1               | 11,5                   |
| D37 Nov. nejistého n.neznámého chování dutiny ústní a trávicích orgánů | 84                  | 0,8                 | 4,0                      | 63,0         | 7               | 83,3                   |
| A41 Jiná sepse   | 82                  | 0,8                 | 5,0                      | 64,0         | 17              | 207,3                  |
| C43 Zhoubný melanom kůže   | 79                  | 0,7                 | 6,0                      | 68,0         | 10              | 126,6                  |
| C15 Zhoubný novotvar jícnu   | 78                  | 0,7                 | 6,0                      | 60,0         | 6               | 76,9                   |
| K56 Paralytický ileus a střevní neprůchodnost bez kýly                 | 75                  | 0,7                 | 11,0                     | 62,0         | 7               | 93,3                   |
| Ostatní diagnózy   | 2 256               | 21,2                | 6,0                      | 64,0         | 186             | 82,4                   |
| <b>Oddělení celkem</b>   | <b>14 610</b>       | <b>137,5</b>        | <b>5,0</b>               | <b>63,0</b>  | <b>590</b>      | <b>40,4</b>            |

## 3.8 Hospitalizovaní na vybraných odděleních podle základních diagnóz – 20 nejčtetnějších diagnóz na oddělení

| Základní diagnóza / oddělení celkem                            | Počet hospitalizací |                     | Průměrná ošetrovací doba | Průměrný věk | Počet zemřelých |                        |
|--|---------------------|---------------------|--------------------------|--------------|-----------------|------------------------|
|  | Absolutně           | Na 100 000 obyvatel |                          |              | Absolutně       | Na 1 000 hospitalizací |
| <b>Radiační onkologie</b>                                      |                     |                     |                          |              |                 |                        |
| Z51 Jiná lékařská péče   | 14 885              | 140,1               | 8,0                      | 64,0         | 269             | 18,1                   |
| C18 Zhoubný novotvar tlustého střeva                           | 793                 | 7,5                 | 4,0                      | 65,0         | 42              | 53,0                   |
| C50 Zhoubný novotvar prsu                                      | 581                 | 5,5                 | 7,0                      | 61,0         | 73              | 125,6                  |
| C20 Zhoubný novotvar konečníku – recta                         | 486                 | 4,6                 | 6,0                      | 64,0         | 32              | 65,8                   |
| C34 Zhoubný novotvar průdušky – bronchu a plíce                | 476                 | 4,5                 | 6,0                      | 64,0         | 63              | 132,4                  |
| C16 Zhoubný novotvar žaludku                                   | 467                 | 4,4                 | 7,0                      | 69,0         | 81              | 173,4                  |
| C25 Zhoubný novotvar slinivky břišní                           | 393                 | 3,7                 | 6,0                      | 65,0         | 23              | 58,5                   |
| C15 Zhoubný novotvar jícnu                                     | 337                 | 3,2                 | 7,0                      | 70,0         | 40              | 118,7                  |
| C61 Zhoubný novotvar předstojné žlázy – prostaty               | 297                 | 2,8                 | 8,0                      | 63,0         | 20              | 67,3                   |
| C56 Zhoubný novotvar vaječníku                                 | 249                 | 2,3                 | 7,0                      | 64,0         | 34              | 136,5                  |
| C64 Zhoubný novotvar ledviny mimo pánevníku                    | 204                 | 1,9                 | 6,0                      | 62,0         | 21              | 102,9                  |
| C78 Sekundární zhoubný novotvar dýchací a trávicí soustavy     | 173                 | 1,6                 | 8,0                      | 57,0         | 7               | 40,5                   |
| C19 Zhoubný novotvar rektosigmoideálního spojení               | 169                 | 1,6                 | 7,0                      | 64,0         | 27              | 159,8                  |
| C53 Zhoubný novotvar hrdla děložního – cervicis uteri          | 155                 | 1,5                 | 4,0                      | 65,0         | 7               | 45,2                   |
| C67 Zhoubný novotvar močového měchýře – vesicae urinariae      | 142                 | 1,3                 | 7,0                      | 67,0         | 17              | 119,7                  |
| C62 Zhoubný novotvar varlete                                   | 139                 | 1,3                 | 5,0                      | 39,0         | 2               | 14,4                   |
| C49 Zhoubný novotvar jiné pojivové a měkké tkáně               | 133                 | 1,3                 | 10,0                     | 63,0         | 22              | 165,4                  |
| C71 Zhoubný novotvar mozku                                     | 115                 | 1,1                 | 6,0                      | 64,0         | 31              | 269,6                  |
| C79 Sekundární zhoubný novotvar jiných a neurčených lokalizací | 110                 | 1,0                 | 12,0                     | 58,0         | 10              | 90,9                   |
| C24 Zhoubný novotvar jiných a neurčených částí žlučových cest  | 109                 | 1,0                 | 5,0                      | 66,0         | 2               | 18,3                   |
| Ostatní diagnózy   | 2 696               | 25,4                | 8,0                      | 63,0         | 327             | 121,3                  |
| Oddělení celkem  | 23 109              | 217,5               | 7,0                      | 64,0         | 1 150           | 49,8                   |

*Hospitalizovaní v nemocnicích ČR 2018*

**3.9 Hospitalizovaní a operovaní na vybraných odděleních podle věkových skupin**

| Věková skupina                  | Počet hospitalizací |                |                |                | %             | Průměrná ošetrovací doba |                |            |            |
|---------------------------------|---------------------|----------------|----------------|----------------|---------------|--------------------------|----------------|------------|------------|
|                                 | Celkem              | Z toho operace |                |                |               | Celkem                   | Z toho operace |            |            |
|                                 |                     | Neodkladná     | Jiná           | Žádná          |               |                          | operovaných    | Neodkladná | Jiná       |
| <b>Gynekologicko-porodnické</b> |                     |                |                |                |               |                          |                |            |            |
| 0                               | 4 732               | -              | 1              | 4 731          | 0,0 %         | 3,5                      | -              | 3,0        | 3,5        |
| 1-4                             | 2                   | -              | -              | 2              | -             | 3,0                      | -              | -          | 3,0        |
| 5-9                             | 5                   | 2              | 2              | 1              | 80,0 %        | 1,0                      | 1,0            | 1,0        | 1,0        |
| 10-14                           | 151                 | 15             | 61             | 75             | 50,3 %        | 2,9                      | 2,6            | 2,9        | 3,0        |
| 15-19                           | 6 190               | 593            | 1 455          | 4 142          | 33,1 %        | 3,2                      | 4,0            | 2,5        | 3,3        |
| 20-25                           | 23 706              | 2 687          | 5 398          | 15 621         | 34,1 %        | 3,5                      | 4,6            | 2,7        | 3,6        |
| 25-29                           | 53 237              | 6 767          | 11 918         | 34 552         | 35,1 %        | 3,7                      | 4,7            | 3,0        | 3,8        |
| 30-34                           | 58 582              | 7 631          | 15 161         | 35 790         | 38,9 %        | 3,7                      | 4,7            | 3,2        | 3,8        |
| 35-39                           | 36 344              | 4 476          | 13 732         | 18 136         | 50,1 %        | 3,5                      | 4,5            | 3,0        | 3,7        |
| 40-44                           | 21 256              | 1 818          | 13 771         | 5 667          | 73,3 %        | 3,0                      | 3,6            | 2,8        | 3,3        |
| 45-49                           | 13 778              | 926            | 10 984         | 1 868          | 86,4 %        | 3,0                      | 2,6            | 3,0        | 2,9        |
| 50-54                           | 10 658              | 588            | 8 706          | 1 364          | 87,2 %        | 2,7                      | 2,2            | 2,8        | 2,7        |
| 55-59                           | 6 682               | 259            | 5 458          | 965            | 85,6 %        | 2,9                      | 2,8            | 2,9        | 2,9        |
| 60-64                           | 6 651               | 207            | 5 362          | 1 082          | 83,7 %        | 3,2                      | 3,2            | 3,2        | 3,3        |
| 65-69                           | 7 534               | 242            | 6 018          | 1 274          | 83,1 %        | 3,3                      | 4,0            | 3,4        | 3,1        |
| 70-74                           | 6 407               | 197            | 4 999          | 1 211          | 81,1 %        | 3,6                      | 3,7            | 3,7        | 3,6        |
| 75-79                           | 3 689               | 126            | 2 786          | 777            | 78,9 %        | 3,7                      | 4,5            | 3,7        | 3,7        |
| 80-84                           | 1 419               | 50             | 952            | 417            | 70,6 %        | 4,1                      | 4,7            | 4,3        | 3,6        |
| 85+                             | 728                 | 29             | 361            | 338            | 53,6 %        | 4,3                      | 3,9            | 4,4        | 4,4        |
| <b>Celkem</b>                   | <b>261 751</b>      | <b>26 613</b>  | <b>107 125</b> | <b>128 013</b> | <b>51,1 %</b> | <b>3,5</b>               | <b>4,4</b>     | <b>3,1</b> | <b>3,7</b> |
| <b>Chirurgie</b>                |                     |                |                |                |               |                          |                |            |            |
| 0                               | 83                  | 5              | 50             | 28             | 66,3 %        | 2,4                      | 3,8            | 2,5        | 1,9        |
| 1-4                             | 860                 | 110            | 401            | 349            | 59,4 %        | 2,5                      | 3,8            | 2,2        | 2,4        |
| 5-9                             | 1 734               | 296            | 828            | 610            | 64,8 %        | 2,3                      | 2,9            | 2,0        | 2,4        |
| 10-14                           | 1 773               | 405            | 589            | 779            | 56,1 %        | 2,7                      | 3,5            | 2,5        | 2,5        |
| 15-19                           | 5 275               | 747            | 1 942          | 2 586          | 51,0 %        | 2,8                      | 4,1            | 3,0        | 2,3        |
| 20-25                           | 10 059              | 1 468          | 3 848          | 4 743          | 52,8 %        | 3,0                      | 3,9            | 3,2        | 2,5        |
| 25-29                           | 11 884              | 1 595          | 5 346          | 4 943          | 58,4 %        | 3,1                      | 4,0            | 3,2        | 2,7        |
| 30-34                           | 13 580              | 1 647          | 6 636          | 5 297          | 61,0 %        | 3,3                      | 4,3            | 3,2        | 3,0        |
| 35-39                           | 17 162              | 1 904          | 9 191          | 6 067          | 64,6 %        | 3,4                      | 4,6            | 3,2        | 3,2        |
| 40-44                           | 23 011              | 2 312          | 13 063         | 7 636          | 66,8 %        | 3,6                      | 5,0            | 3,3        | 3,6        |
| 45-49                           | 21 600              | 2 017          | 12 215         | 7 368          | 65,9 %        | 3,9                      | 5,7            | 3,6        | 3,8        |
| 50-54                           | 23 866              | 2 134          | 13 168         | 8 564          | 64,1 %        | 4,2                      | 6,3            | 4,0        | 4,0        |
| 55-59                           | 24 397              | 2 098          | 13 274         | 9 025          | 63,0 %        | 4,6                      | 7,2            | 4,5        | 4,2        |
| 60-64                           | 32 365              | 2 831          | 16 587         | 12 947         | 60,0 %        | 5,1                      | 8,2            | 5,0        | 4,4        |
| 65-69                           | 37 906              | 3 318          | 18 394         | 16 194         | 57,3 %        | 5,5                      | 8,6            | 5,7        | 4,5        |
| 70-74                           | 37 135              | 3 235          | 16 473         | 17 427         | 53,1 %        | 5,8                      | 9,3            | 6,3        | 4,7        |
| 75-79                           | 26 433              | 2 577          | 10 026         | 13 830         | 47,7 %        | 6,1                      | 9,4            | 6,9        | 4,9        |
| 80-84                           | 17 540              | 2 009          | 4 807          | 10 724         | 38,9 %        | 6,5                      | 9,3            | 7,9        | 5,3        |
| 85+                             | 18 304              | 2 713          | 3 251          | 12 340         | 32,6 %        | 6,6                      | 9,1            | 8,9        | 5,4        |
| <b>Celkem</b>                   | <b>324 967</b>      | <b>33 421</b>  | <b>150 089</b> | <b>141 457</b> | <b>56,5 %</b> | <b>4,8</b>               | <b>7,0</b>     | <b>4,8</b> | <b>4,3</b> |
| <b>Neurochirurgie</b>           |                     |                |                |                |               |                          |                |            |            |
| 0                               | 194                 | 1              | 68             | 125            | 35,6 %        | 5,4                      | 28,0           | 10,3       | 2,5        |
| 1-4                             | 226                 | 2              | 58             | 166            | 26,5 %        | 3,7                      | 6,0            | 5,9        | 2,9        |
| 5-9                             | 165                 | 2              | 55             | 108            | 34,5 %        | 4,8                      | 8,5            | 6,4        | 3,9        |
| 10-14                           | 170                 | 10             | 76             | 84             | 50,6 %        | 7,0                      | 5,0            | 9,8        | 4,7        |
| 15-19                           | 295                 | 28             | 155            | 112            | 62,0 %        | 6,8                      | 10,7           | 7,9        | 4,3        |
| 20-25                           | 462                 | 80             | 236            | 146            | 68,4 %        | 7,1                      | 12,1           | 7,1        | 4,3        |
| 25-29                           | 662                 | 119            | 355            | 188            | 71,6 %        | 6,7                      | 8,1            | 7,3        | 4,6        |
| 30-34                           | 897                 | 127            | 531            | 239            | 73,4 %        | 6,4                      | 9,8            | 6,7        | 3,7        |
| 35-39                           | 1 384               | 230            | 805            | 349            | 74,8 %        | 6,1                      | 7,9            | 6,4        | 4,3        |
| 40-44                           | 2 328               | 354            | 1 422          | 552            | 76,3 %        | 6,2                      | 8,5            | 6,5        | 4,0        |
| 45-49                           | 2 299               | 318            | 1 397          | 584            | 74,6 %        | 6,3                      | 8,8            | 6,7        | 4,0        |
| 50-54                           | 2 483               | 316            | 1 505          | 662            | 73,3 %        | 6,1                      | 8,1            | 6,6        | 4,0        |
| 55-59                           | 2 531               | 324            | 1 573          | 634            | 75,0 %        | 6,8                      | 9,0            | 7,3        | 4,3        |
| 60-64                           | 3 022               | 429            | 1 787          | 806            | 73,3 %        | 6,7                      | 7,7            | 7,6        | 4,0        |
| 65-69                           | 3 367               | 504            | 1 983          | 880            | 73,9 %        | 6,9                      | 7,7            | 7,9        | 4,2        |
| 70-74                           | 3 264               | 539            | 1 792          | 933            | 71,4 %        | 7,0                      | 7,7            | 8,2        | 4,3        |
| 75-79                           | 2 037               | 350            | 1 031          | 656            | 67,8 %        | 7,2                      | 7,4            | 8,6        | 4,8        |
| 80-84                           | 895                 | 205            | 344            | 346            | 61,3 %        | 6,6                      | 7,2            | 7,7        | 5,1        |
| 85+                             | 582                 | 149            | 155            | 278            | 52,2 %        | 6,6                      | 7,6            | 7,3        | 5,6        |
| <b>Celkem</b>                   | <b>27 263</b>       | <b>4 087</b>   | <b>15 328</b>  | <b>7 848</b>   | <b>71,2 %</b> | <b>6,6</b>               | <b>8,1</b>     | <b>7,4</b> | <b>4,3</b> |

Hospitalizovaní v nemocnicích ČR 2018

**3.9 Hospitalizovaní a operovaní na vybraných odděleních podle věkových skupin**

| Věková skupina             | Počet hospitalizací |                |               |              |               | %          | Průměrná ošetrovací doba |                |            |       |
|----------------------------|---------------------|----------------|---------------|--------------|---------------|------------|--------------------------|----------------|------------|-------|
|                            | Celkem              | Z toho operace |               |              | operovaných   |            | Celkem                   | Z toho operace |            |       |
|                            |                     | Neodkladná     | Jiná          | Žádná        |               |            |                          | Neodkladná     | Jiná       | Žádná |
| <b>Plastická chirurgie</b> |                     |                |               |              |               |            |                          |                |            |       |
| 0                          | 33                  | 1              | 26            | 6            | 81,8 %        | 5,0        | 2,0                      | 5,5            | 3,2        |       |
| 1-4                        | 442                 | 19             | 389           | 34           | 92,3 %        | 2,5        | 4,0                      | 2,5            | 2,5        |       |
| 5-9                        | 637                 | 21             | 564           | 52           | 91,8 %        | 2,7        | 5,0                      | 2,6            | 2,3        |       |
| 10-14                      | 298                 | 6              | 239           | 53           | 82,2 %        | 3,2        | 7,3                      | 3,3            | 2,1        |       |
| 15-19                      | 332                 | 19             | 297           | 16           | 95,2 %        | 3,6        | 6,2                      | 3,5            | 2,3        |       |
| 20-25                      | 430                 | 29             | 355           | 46           | 89,3 %        | 3,2        | 3,6                      | 3,0            | 4,6        |       |
| 25-29                      | 573                 | 39             | 457           | 77           | 86,6 %        | 3,3        | 5,0                      | 3,2            | 3,1        |       |
| 30-34                      | 763                 | 28             | 570           | 165          | 78,4 %        | 3,3        | 3,7                      | 3,5            | 2,6        |       |
| 35-39                      | 1 028               | 34             | 779           | 215          | 79,1 %        | 3,5        | 5,6                      | 3,6            | 3,1        |       |
| 40-44                      | 1 347               | 35             | 1 112         | 200          | 85,2 %        | 3,5        | 4,6                      | 3,6            | 3,0        |       |
| 45-49                      | 1 210               | 50             | 1 068         | 92           | 92,4 %        | 3,6        | 4,9                      | 3,6            | 3,3        |       |
| 50-54                      | 1 168               | 32             | 1 047         | 89           | 92,4 %        | 3,5        | 5,2                      | 3,5            | 3,4        |       |
| 55-59                      | 1 060               | 30             | 941           | 89           | 91,6 %        | 3,4        | 6,0                      | 3,3            | 3,7        |       |
| 60-64                      | 1 159               | 22             | 1 053         | 84           | 92,8 %        | 3,5        | 5,2                      | 3,4            | 4,2        |       |
| 65-69                      | 1 132               | 27             | 1 027         | 78           | 93,1 %        | 3,4        | 5,4                      | 3,4            | 3,3        |       |
| 70-74                      | 1 111               | 17             | 1 043         | 51           | 95,4 %        | 3,4        | 6,4                      | 3,3            | 2,7        |       |
| 75-79                      | 757                 | 12             | 713           | 32           | 95,8 %        | 3,9        | 5,3                      | 4,0            | 2,5        |       |
| 80-84                      | 507                 | 8              | 475           | 24           | 95,3 %        | 3,8        | 3,5                      | 3,9            | 2,9        |       |
| 85+                        | 523                 | 4              | 491           | 28           | 94,6 %        | 4,1        | 3,0                      | 4,2            | 2,0        |       |
| <b>Celkem</b>              | <b>14 510</b>       | <b>433</b>     | <b>12 646</b> | <b>1 431</b> | <b>90,1 %</b> | <b>3,5</b> | <b>5,0</b>               | <b>3,4</b>     | <b>3,1</b> |       |
| <b>Kardiochirurgie</b>     |                     |                |               |              |               |            |                          |                |            |       |
| 0                          | 347                 | 41             | 201           | 105          | 69,7 %        | 10,0       | 16,7                     | 10,5           | 6,5        |       |
| 1-4                        | 151                 | 1              | 84            | 66           | 56,3 %        | 5,1        | 7,0                      | 7,4            | 2,2        |       |
| 5-9                        | 162                 | -              | 74            | 88           | 45,7 %        | 5,1        | -                        | 7,9            | 2,8        |       |
| 10-14                      | 125                 | 3              | 36            | 86           | 31,2 %        | 3,9        | 6,0                      | 7,2            | 2,4        |       |
| 15-19                      | 115                 | 3              | 36            | 76           | 33,9 %        | 4,7        | 10,0                     | 7,9            | 3,0        |       |
| 20-25                      | 83                  | 5              | 40            | 38           | 54,2 %        | 9,0        | 12,4                     | 11,6           | 5,8        |       |
| 25-29                      | 96                  | 8              | 51            | 37           | 61,5 %        | 9,2        | 15,8                     | 9,8            | 6,9        |       |
| 30-34                      | 146                 | 16             | 66            | 64           | 56,2 %        | 8,8        | 16,4                     | 8,0            | 7,7        |       |
| 35-39                      | 217                 | 20             | 108           | 89           | 59,0 %        | 8,9        | 17,1                     | 9,1            | 6,7        |       |
| 40-44                      | 361                 | 38             | 193           | 130          | 64,0 %        | 8,1        | 13,9                     | 9,0            | 5,1        |       |
| 45-49                      | 462                 | 69             | 238           | 155          | 66,5 %        | 9,2        | 14,4                     | 9,7            | 6,0        |       |
| 50-54                      | 691                 | 95             | 383           | 213          | 69,2 %        | 9,5        | 14,8                     | 10,0           | 6,3        |       |
| 55-59                      | 1 058               | 129            | 593           | 336          | 68,2 %        | 9,6        | 11,6                     | 10,8           | 6,7        |       |
| 60-64                      | 1 729               | 201            | 1 004         | 524          | 69,7 %        | 9,7        | 13,1                     | 10,3           | 7,0        |       |
| 65-69                      | 2 452               | 268            | 1 441         | 743          | 69,7 %        | 10,1       | 11,4                     | 11,1           | 7,7        |       |
| 70-74                      | 2 804               | 272            | 1 662         | 870          | 69,0 %        | 10,2       | 11,5                     | 11,6           | 7,1        |       |
| 75-79                      | 1 792               | 171            | 990           | 631          | 64,8 %        | 10,1       | 12,5                     | 11,3           | 7,6        |       |
| 80-84                      | 653                 | 69             | 276           | 308          | 52,8 %        | 9,0        | 11,2                     | 11,8           | 6,0        |       |
| 85+                        | 251                 | 23             | 89            | 139          | 44,6 %        | 7,8        | 8,8                      | 10,1           | 6,1        |       |
| <b>Celkem</b>              | <b>13 695</b>       | <b>1 432</b>   | <b>7 565</b>  | <b>4 698</b> | <b>65,7 %</b> | <b>9,5</b> | <b>12,5</b>              | <b>10,8</b>    | <b>6,6</b> |       |
| <b>Traumatologie</b>       |                     |                |               |              |               |            |                          |                |            |       |
| 0                          | 6                   | -              | -             | 6            | -             | 3,0        | -                        | -              | 3,0        |       |
| 1-4                        | 13                  | 1              | -             | 12           | 7,7 %         | 3,2        | 8,0                      | -              | 2,8        |       |
| 5-9                        | 11                  | 1              | -             | 10           | 9,1 %         | 3,4        | 1,0                      | -              | 3,6        |       |
| 10-14                      | 94                  | 23             | 44            | 27           | 71,3 %        | 2,4        | 1,9                      | 2,0            | 3,4        |       |
| 15-19                      | 936                 | 154            | 478           | 304          | 67,5 %        | 3,3        | 3,9                      | 3,4            | 2,7        |       |
| 20-25                      | 1 653               | 285            | 803           | 565          | 65,8 %        | 3,3        | 4,6                      | 3,4            | 2,6        |       |
| 25-29                      | 2 069               | 376            | 1 108         | 585          | 71,7 %        | 3,8        | 5,0                      | 3,8            | 3,1        |       |
| 30-34                      | 1 809               | 379            | 999           | 431          | 76,2 %        | 4,0        | 4,8                      | 3,8            | 3,9        |       |
| 35-39                      | 2 203               | 463            | 1 204         | 536          | 75,7 %        | 3,9        | 4,8                      | 3,9            | 3,1        |       |
| 40-44                      | 2 689               | 547            | 1 527         | 615          | 77,1 %        | 4,2        | 5,0                      | 4,2            | 3,7        |       |
| 45-49                      | 2 295               | 436            | 1 299         | 560          | 75,6 %        | 4,4        | 5,7                      | 4,0            | 4,1        |       |
| 50-54                      | 2 250               | 435            | 1 239         | 576          | 74,4 %        | 4,9        | 6,6                      | 4,6            | 4,2        |       |
| 55-59                      | 2 055               | 454            | 1 068         | 533          | 74,1 %        | 5,4        | 7,3                      | 5,2            | 4,2        |       |
| 60-64                      | 2 297               | 434            | 1 261         | 602          | 73,8 %        | 5,9        | 6,9                      | 5,9            | 5,0        |       |
| 65-69                      | 2 362               | 482            | 1 155         | 725          | 69,3 %        | 6,3        | 7,4                      | 6,4            | 5,5        |       |
| 70-74                      | 2 224               | 412            | 1 043         | 769          | 65,4 %        | 6,5        | 7,3                      | 6,8            | 5,7        |       |
| 75-79                      | 1 814               | 369            | 691           | 754          | 58,4 %        | 6,7        | 8,6                      | 7,6            | 4,8        |       |
| 80-84                      | 1 411               | 307            | 433           | 671          | 52,4 %        | 7,5        | 9,9                      | 8,2            | 5,9        |       |
| 85+                        | 1 998               | 472            | 469           | 1 057        | 47,1 %        | 7,2        | 9,3                      | 8,9            | 5,5        |       |
| <b>Celkem</b>              | <b>30 189</b>       | <b>6 030</b>   | <b>14 821</b> | <b>9 338</b> | <b>69,1 %</b> | <b>5,2</b> | <b>6,6</b>               | <b>5,1</b>     | <b>4,5</b> |       |

Hospitalizovaní v nemocnicích ČR 2018

**3.9 Hospitalizovaní a operovaní na vybraných odděleních podle věkových skupin**

| Věková skupina   | Počet hospitalizací |                |               |               | % operovaných | Průměrná ošetrovací doba |                |            |            |
|------------------|---------------------|----------------|---------------|---------------|---------------|--------------------------|----------------|------------|------------|
|                  | Celkem              | Z toho operace |               |               |               | Celkem                   | Z toho operace |            |            |
|                  |                     | Neodkladná     | Jiná          | Žádná         |               |                          | Neodkladná     | Jiná       | Žádná      |
| <b>Ortopedie</b> |                     |                |               |               |               |                          |                |            |            |
| 0                | 336                 | -              | 162           | 174           | 48,2 %        | 7,0                      | -              | 10,5       | 3,7        |
| 1-4              | 416                 | 14             | 258           | 144           | 65,4 %        | 4,6                      | 3,0            | 5,3        | 3,6        |
| 5-9              | 867                 | 79             | 558           | 230           | 73,5 %        | 4,7                      | 4,0            | 5,3        | 3,4        |
| 10-14            | 1 833               | 89             | 1 375         | 369           | 79,9 %        | 4,6                      | 3,1            | 5,1        | 3,4        |
| 15-19            | 3 348               | 270            | 2 650         | 428           | 87,2 %        | 3,5                      | 4,1            | 3,4        | 3,3        |
| 20-25            | 3 587               | 448            | 2 644         | 495           | 86,2 %        | 2,9                      | 3,1            | 2,9        | 3,0        |
| 25-29            | 4 399               | 594            | 3 286         | 519           | 88,2 %        | 3,0                      | 3,9            | 2,8        | 3,2        |
| 30-34            | 4 455               | 576            | 3 339         | 540           | 87,9 %        | 2,9                      | 3,6            | 2,7        | 3,1        |
| 35-39            | 5 801               | 711            | 4 433         | 657           | 88,7 %        | 2,9                      | 3,5            | 2,8        | 3,5        |
| 40-44            | 8 832               | 912            | 6 875         | 1 045         | 88,2 %        | 3,2                      | 4,3            | 3,0        | 3,4        |
| 45-49            | 9 154               | 786            | 7 299         | 1 069         | 88,3 %        | 3,4                      | 4,4            | 3,2        | 3,9        |
| 50-54            | 10 829              | 771            | 8 733         | 1 325         | 87,8 %        | 3,9                      | 5,0            | 3,8        | 4,2        |
| 55-59            | 11 571              | 757            | 9 390         | 1 424         | 87,7 %        | 4,6                      | 5,8            | 4,5        | 4,6        |
| 60-64            | 13 716              | 1 000          | 10 828        | 1 888         | 86,2 %        | 5,6                      | 6,6            | 5,6        | 5,4        |
| 65-69            | 15 403              | 1 067          | 11 775        | 2 561         | 83,4 %        | 6,6                      | 7,4            | 6,7        | 5,7        |
| 70-74            | 15 607              | 1 115          | 11 441        | 3 051         | 80,5 %        | 7,4                      | 8,2            | 7,7        | 5,9        |
| 75-79            | 10 356              | 895            | 6 855         | 2 606         | 74,8 %        | 7,8                      | 8,7            | 8,4        | 6,2        |
| 80-84            | 5 378               | 767            | 2 641         | 1 970         | 63,4 %        | 8,0                      | 9,1            | 9,0        | 6,2        |
| 85+              | 4 999               | 1 115          | 1 546         | 2 338         | 53,2 %        | 7,6                      | 8,9            | 9,0        | 6,1        |
| <b>Celkem</b>    | <b>130 887</b>      | <b>11 966</b>  | <b>96 088</b> | <b>22 833</b> | <b>82,6 %</b> | <b>5,3</b>               | <b>6,2</b>     | <b>5,2</b> | <b>5,1</b> |
| <b>Urologie</b>  |                     |                |               |               |               |                          |                |            |            |
| 0                | 44                  | 1              | 39            | 4             | 90,9 %        | 4,7                      | 2,0            | 4,6        | 6,3        |
| 1-4              | 254                 | 6              | 216           | 32            | 87,4 %        | 4,4                      | 1,3            | 4,8        | 2,4        |
| 5-9              | 336                 | 8              | 281           | 47            | 86,0 %        | 3,2                      | 1,6            | 3,4        | 2,7        |
| 10-14            | 250                 | 11             | 196           | 43            | 82,8 %        | 3,6                      | 1,9            | 3,8        | 3,1        |
| 15-19            | 839                 | 51             | 524           | 264           | 68,5 %        | 3,0                      | 2,8            | 2,7        | 3,5        |
| 20-25            | 1 549               | 107            | 898           | 544           | 64,9 %        | 2,8                      | 2,6            | 2,7        | 3,2        |
| 25-29            | 2 030               | 139            | 1 166         | 725           | 64,3 %        | 3,0                      | 3,1            | 2,8        | 3,2        |
| 30-34            | 2 292               | 168            | 1 259         | 865           | 62,3 %        | 3,2                      | 2,8            | 3,1        | 3,3        |
| 35-39            | 2 674               | 220            | 1 529         | 925           | 65,4 %        | 3,2                      | 3,0            | 3,2        | 3,1        |
| 40-44            | 3 704               | 316            | 2 209         | 1 179         | 68,2 %        | 3,3                      | 3,4            | 3,4        | 3,2        |
| 45-49            | 3 708               | 289            | 2 355         | 1 064         | 71,3 %        | 3,4                      | 3,5            | 3,5        | 3,2        |
| 50-54            | 4 741               | 349            | 3 088         | 1 304         | 72,5 %        | 3,6                      | 3,5            | 3,7        | 3,4        |
| 55-59            | 5 700               | 348            | 3 792         | 1 560         | 72,6 %        | 3,9                      | 4,0            | 4,0        | 3,6        |
| 60-64            | 9 185               | 507            | 6 368         | 2 310         | 74,9 %        | 4,3                      | 4,4            | 4,5        | 3,7        |
| 65-69            | 12 515              | 682            | 8 452         | 3 381         | 73,0 %        | 4,5                      | 4,9            | 4,7        | 4,0        |
| 70-74            | 12 544              | 616            | 8 330         | 3 598         | 71,3 %        | 4,8                      | 5,7            | 4,9        | 4,3        |
| 75-79            | 8 565               | 440            | 5 526         | 2 599         | 69,7 %        | 5,0                      | 5,7            | 5,1        | 4,6        |
| 80-84            | 4 775               | 253            | 2 932         | 1 590         | 66,7 %        | 5,1                      | 6,2            | 5,2        | 4,7        |
| 85+              | 3 191               | 220            | 1 581         | 1 390         | 56,4 %        | 5,1                      | 5,7            | 5,1        | 4,9        |
| <b>Celkem</b>    | <b>78 896</b>       | <b>4 731</b>   | <b>50 741</b> | <b>23 424</b> | <b>70,3 %</b> | <b>4,2</b>               | <b>4,5</b>     | <b>4,4</b> | <b>3,9</b> |
| <b>ORL</b>       |                     |                |               |               |               |                          |                |            |            |
| 0                | 49                  | 2              | 20            | 27            | 44,9 %        | 2,9                      | 9,0            | 2,4        | 2,7        |
| 1-4              | 4 756               | 162            | 4 228         | 366           | 92,3 %        | 1,7                      | 1,7            | 1,7        | 2,0        |
| 5-9              | 4 489               | 211            | 3 948         | 330           | 92,6 %        | 1,8                      | 2,0            | 1,8        | 2,7        |
| 10-14            | 856                 | 35             | 691           | 130           | 84,8 %        | 2,8                      | 3,3            | 2,6        | 3,4        |
| 15-19            | 1 590               | 84             | 979           | 527           | 66,9 %        | 3,9                      | 4,2            | 4,1        | 3,6        |
| 20-25            | 2 270               | 120            | 1 316         | 834           | 63,3 %        | 3,9                      | 5,0            | 4,3        | 3,2        |
| 25-29            | 3 219               | 119            | 1 721         | 1 379         | 57,2 %        | 3,5                      | 4,7            | 4,1        | 2,7        |
| 30-34            | 4 095               | 124            | 1 788         | 2 183         | 46,7 %        | 3,1                      | 4,7            | 4,0        | 2,4        |
| 35-39            | 4 758               | 151            | 2 145         | 2 462         | 48,3 %        | 3,3                      | 5,6            | 4,2        | 2,5        |
| 40-44            | 4 788               | 161            | 2 542         | 2 085         | 56,5 %        | 3,6                      | 5,5            | 4,2        | 2,8        |
| 45-49            | 3 733               | 116            | 2 193         | 1 424         | 61,9 %        | 4,0                      | 5,3            | 4,3        | 3,3        |
| 50-54            | 3 818               | 121            | 2 361         | 1 336         | 65,0 %        | 4,3                      | 5,6            | 4,5        | 3,8        |
| 55-59            | 3 709               | 102            | 2 222         | 1 385         | 62,7 %        | 4,5                      | 6,4            | 4,6        | 4,0        |
| 60-64            | 4 434               | 125            | 2 635         | 1 674         | 62,2 %        | 4,6                      | 5,9            | 4,9        | 4,1        |
| 65-69            | 4 305               | 118            | 2 508         | 1 679         | 61,0 %        | 4,9                      | 7,0            | 5,0        | 4,4        |
| 70-74            | 3 645               | 82             | 2 013         | 1 550         | 57,5 %        | 4,7                      | 5,9            | 4,9        | 4,4        |
| 75-79            | 2 091               | 52             | 1 094         | 945           | 54,8 %        | 4,9                      | 8,0            | 4,8        | 4,9        |
| 80-84            | 1 147               | 28             | 548           | 571           | 50,2 %        | 4,6                      | 4,9            | 4,4        | 4,7        |
| 85+              | 921                 | 22             | 461           | 438           | 52,4 %        | 4,2                      | 5,6            | 3,9        | 4,3        |
| <b>Celkem</b>    | <b>58 673</b>       | <b>1 935</b>   | <b>35 413</b> | <b>21 325</b> | <b>63,7 %</b> | <b>3,7</b>               | <b>4,8</b>     | <b>3,8</b> | <b>3,4</b> |

*Hospitalizovaní v nemocnicích ČR 2018*

**3.9 Hospitalizovaní a operování na vybraných odděleních podle věkových skupin**

| Věková skupina         | Počet hospitalizací |                |              |              | %             | Průměrná ošetrovací doba |                |             |            |
|------------------------|---------------------|----------------|--------------|--------------|---------------|--------------------------|----------------|-------------|------------|
|                        | Celkem              | Z toho operace |              |              |               | Celkem                   | Z toho operace |             |            |
|                        |                     | Neodkladná     | Jiná         | Žádná        |               |                          | operovaných    | Neodkladná  | Jiná       |
| <b>Oftalmologie</b>    |                     |                |              |              |               |                          |                |             |            |
| 0                      | 2                   | -              | 1            | 1            | 50,0 %        | 1,5                      | -              | 2,0         | 1,0        |
| 1-4                    | 86                  | 2              | 51           | 33           | 61,6 %        | 2,2                      | 1,0            | 2,4         | 2,1        |
| 5-9                    | 250                 | 4              | 116          | 130          | 48,0 %        | 2,8                      | 4,3            | 3,0         | 2,5        |
| 10-14                  | 140                 | 7              | 73           | 60           | 57,1 %        | 2,9                      | 4,3            | 3,2         | 2,3        |
| 15-19                  | 150                 | 16             | 61           | 73           | 51,3 %        | 3,2                      | 4,8            | 3,0         | 3,0        |
| 20-25                  | 217                 | 21             | 92           | 104          | 52,1 %        | 3,7                      | 6,2            | 3,2         | 3,7        |
| 25-29                  | 351                 | 36             | 157          | 158          | 55,0 %        | 3,6                      | 4,9            | 3,4         | 3,5        |
| 30-34                  | 371                 | 34             | 149          | 188          | 49,3 %        | 3,4                      | 4,1            | 3,2         | 3,4        |
| 35-39                  | 470                 | 43             | 199          | 228          | 51,5 %        | 3,3                      | 4,1            | 3,1         | 3,4        |
| 40-44                  | 710                 | 77             | 298          | 335          | 52,8 %        | 3,3                      | 4,7            | 3,2         | 3,2        |
| 45-49                  | 784                 | 70             | 339          | 375          | 52,2 %        | 3,2                      | 3,8            | 3,3         | 2,9        |
| 50-54                  | 1 021               | 94             | 478          | 449          | 56,0 %        | 3,2                      | 3,8            | 3,2         | 3,1        |
| 55-59                  | 1 366               | 150            | 648          | 568          | 58,4 %        | 3,1                      | 4,0            | 3,1         | 2,8        |
| 60-64                  | 2 074               | 217            | 1 085        | 772          | 62,8 %        | 3,0                      | 3,7            | 3,0         | 2,8        |
| 65-69                  | 2 721               | 208            | 1 471        | 1 042        | 61,7 %        | 2,9                      | 3,6            | 2,8         | 2,8        |
| 70-74                  | 3 103               | 239            | 1 640        | 1 224        | 60,6 %        | 2,8                      | 3,0            | 2,7         | 2,9        |
| 75-79                  | 2 466               | 162            | 1 345        | 959          | 61,1 %        | 2,8                      | 3,4            | 2,8         | 2,8        |
| 80-84                  | 1 552               | 98             | 858          | 596          | 61,6 %        | 3,0                      | 3,4            | 2,7         | 3,3        |
| 85+                    | 1 119               | 66             | 599          | 454          | 59,4 %        | 3,3                      | 4,5            | 2,9         | 3,7        |
| <b>Celkem</b>          | <b>18 953</b>       | <b>1 544</b>   | <b>9 660</b> | <b>7 749</b> | <b>59,1 %</b> | <b>3,0</b>               | <b>3,8</b>     | <b>2,9</b>  | <b>3,0</b> |
| <b>Léčba popálenin</b> |                     |                |              |              |               |                          |                |             |            |
| 0                      | 77                  | 19             | 3            | 55           | 28,6 %        | 6,7                      | 6,6            | 20,3        | 6,1        |
| 1-4                    | 364                 | 99             | 31           | 234          | 35,7 %        | 8,7                      | 11,0           | 16,6        | 6,7        |
| 5-9                    | 72                  | 18             | 31           | 23           | 68,1 %        | 8,0                      | 14,8           | 5,9         | 5,7        |
| 10-14                  | 54                  | 16             | 18           | 20           | 63,0 %        | 11,8                     | 14,3           | 15,0        | 6,9        |
| 15-19                  | 62                  | 16             | 28           | 18           | 71,0 %        | 10,4                     | 23,9           | 5,5         | 6,1        |
| 20-25                  | 118                 | 28             | 39           | 51           | 56,8 %        | 7,1                      | 10,7           | 6,0         | 6,0        |
| 25-29                  | 207                 | 43             | 63           | 101          | 51,2 %        | 7,2                      | 11,2           | 9,1         | 4,3        |
| 30-34                  | 253                 | 50             | 93           | 110          | 56,5 %        | 7,6                      | 12,5           | 8,2         | 4,8        |
| 35-39                  | 222                 | 34             | 102          | 86           | 61,3 %        | 8,7                      | 14,5           | 9,5         | 5,5        |
| 40-44                  | 224                 | 35             | 144          | 45           | 79,9 %        | 9,1                      | 12,1           | 9,8         | 4,5        |
| 45-49                  | 141                 | 26             | 91           | 24           | 83,0 %        | 9,4                      | 14,1           | 8,4         | 8,5        |
| 50-54                  | 148                 | 24             | 98           | 26           | 82,4 %        | 8,9                      | 14,9           | 8,1         | 6,5        |
| 55-59                  | 116                 | 27             | 68           | 21           | 81,9 %        | 12,4                     | 17,5           | 12,5        | 5,3        |
| 60-64                  | 133                 | 28             | 79           | 26           | 80,5 %        | 14,7                     | 21,5           | 14,6        | 7,9        |
| 65-69                  | 123                 | 39             | 64           | 20           | 83,7 %        | 13,2                     | 19,8           | 11,0        | 7,6        |
| 70-74                  | 106                 | 27             | 63           | 16           | 84,9 %        | 12,2                     | 17,9           | 10,9        | 7,6        |
| 75-79                  | 93                  | 23             | 51           | 19           | 79,6 %        | 11,1                     | 18,6           | 9,5         | 6,4        |
| 80-84                  | 84                  | 23             | 51           | 10           | 88,1 %        | 12,1                     | 16,4           | 10,5        | 10,7       |
| 85+                    | 80                  | 14             | 51           | 15           | 81,3 %        | 13,1                     | 24,7           | 10,7        | 10,7       |
| <b>Celkem</b>          | <b>2 677</b>        | <b>589</b>     | <b>1 168</b> | <b>920</b>   | <b>65,6 %</b> | <b>9,6</b>               | <b>14,6</b>    | <b>10,0</b> | <b>6,0</b> |

**3.10 Přehled hospitalizovaných a operovaných na vybraných odděleních a celkem**

| Oddělení            | Počet hospitalizací |                |                |                  | % operovaných | Průměrná ošetřovací doba |                |            |            |
|---------------------|---------------------|----------------|----------------|------------------|---------------|--------------------------|----------------|------------|------------|
|                     | Celkem              | Z toho operace |                |                  |               | Celkem                   | Z toho operace |            |            |
|                     |                     | Neodkladná     | Jiná           | Žádná            |               |                          | Neodkladná     | Jiná       | Žádná      |
| Gynekol. porodnické | 261 751             | 26 613         | 107 125        | 128 013          | 51,1 %        | 3,5                      | 4,4            | 3,1        | 3,7        |
| Chirurgie           | 324 967             | 33 421         | 150 089        | 141 457          | 56,5 %        | 4,8                      | 7,0            | 4,8        | 4,3        |
| Neurochirurgie      | 27 263              | 4 087          | 15 328         | 7 848            | 71,2 %        | 6,6                      | 8,1            | 7,4        | 4,3        |
| Plastická chirurgie | 14 510              | 433            | 12 646         | 1 431            | 90,1 %        | 3,5                      | 5,0            | 3,4        | 3,1        |
| Kardiochirurgie     | 13 695              | 1 432          | 7 565          | 4 698            | 65,7 %        | 9,5                      | 12,5           | 10,8       | 6,6        |
| Traumatologie       | 30 189              | 6 030          | 14 821         | 9 338            | 69,1 %        | 5,2                      | 6,6            | 5,1        | 4,5        |
| Ortopedie           | 130 887             | 11 966         | 96 088         | 22 833           | 82,6 %        | 5,3                      | 6,2            | 5,2        | 5,1        |
| Urologie            | 78 896              | 4 731          | 50 741         | 23 424           | 70,3 %        | 4,2                      | 4,5            | 4,4        | 3,9        |
| ORL                 | 58 673              | 1 935          | 35 413         | 21 325           | 63,7 %        | 3,7                      | 4,8            | 3,8        | 3,4        |
| Oftalmologie        | 18 953              | 1 544          | 9 660          | 7 749            | 59,1 %        | 3,0                      | 3,8            | 2,9        | 3,0        |
| Léčba popálenin     | 2 677               | 589            | 1 168          | 920              | 65,6 %        | 9,6                      | 14,6           | 10,0       | 6,0        |
| Ostatní oddělení    | 1 237 785           | 18 368         | 58 429         | 1 160 988        | 6,2 %         | 7,5                      | 6,6            | 4,8        | 7,7        |
| <b>Celkem</b>       | <b>2 200 246</b>    | <b>111 149</b> | <b>559 073</b> | <b>1 530 024</b> | <b>30,5 %</b> | <b>6,2</b>               | <b>6,2</b>     | <b>4,5</b> | <b>6,8</b> |

## Hospitalizovaní v nemocnicích ČR 2018

## 3.11 Hospitalizovaní a operování podle pohlaví a věkových skupin

| Věková skupina | Počet hospitalizací |                |                |                  | %             | Průměrná ošetrovací doba |                |            |            |
|----------------|---------------------|----------------|----------------|------------------|---------------|--------------------------|----------------|------------|------------|
|                | Celkem              | Z toho operace |                |                  |               | Celkem                   | Z toho operace |            |            |
|                |                     | Neodkladná     | Jiná           | Žádná            |               |                          | Neodkladná     | Jiná       | Žádná      |
| <b>Muži</b>    |                     |                |                |                  |               |                          |                |            |            |
| 0              | 72 533              | 327            | 1 336          | 70 870           | 2,3 %         | 4,9                      | 14,0           | 10,3       | 4,7        |
| 1–4            | 32 714              | 1 017          | 8 550          | 23 147           | 29,2 %        | 2,9                      | 3,8            | 2,4        | 3,1        |
| 5–9            | 27 610              | 2 139          | 9 472          | 15 999           | 42,1 %        | 3,0                      | 3,1            | 2,4        | 3,4        |
| 10–14          | 21 213              | 2 395          | 5 157          | 13 661           | 35,6 %        | 3,6                      | 3,5            | 3,3        | 3,7        |
| 15–19          | 21 072              | 1 688          | 6 159          | 13 225           | 37,2 %        | 3,8                      | 4,4            | 3,4        | 3,9        |
| 20–25          | 18 300              | 1 823          | 6 740          | 9 737            | 46,8 %        | 4,3                      | 4,6            | 3,4        | 4,8        |
| 25–29          | 23 773              | 2 209          | 8 867          | 12 697           | 46,6 %        | 4,4                      | 4,7            | 3,4        | 4,9        |
| 30–34          | 27 649              | 2 321          | 9 562          | 15 766           | 43,0 %        | 4,5                      | 4,9            | 3,5        | 5,0        |
| 35–39          | 34 660              | 2 809          | 12 068         | 19 783           | 42,9 %        | 4,6                      | 5,1            | 3,6        | 5,2        |
| 40–44          | 46 571              | 3 472          | 16 563         | 26 536           | 43,0 %        | 4,9                      | 5,6            | 3,8        | 5,5        |
| 45–49          | 46 337              | 3 008          | 15 863         | 27 466           | 40,7 %        | 5,2                      | 6,2            | 4,0        | 5,8        |
| 50–54          | 55 168              | 3 117          | 17 841         | 34 210           | 38,0 %        | 5,8                      | 6,6            | 4,5        | 6,4        |
| 55–59          | 62 676              | 3 096          | 19 438         | 40 142           | 36,0 %        | 6,2                      | 7,7            | 5,0        | 6,7        |
| 60–64          | 91 970              | 4 049          | 26 309         | 61 612           | 33,0 %        | 6,7                      | 8,3            | 5,5        | 7,1        |
| 65–69          | 112 619             | 4 532          | 29 553         | 78 534           | 30,3 %        | 7,1                      | 8,2            | 6,1        | 7,4        |
| 70–74          | 114 865             | 4 184          | 27 342         | 83 339           | 27,4 %        | 7,5                      | 8,9            | 6,4        | 7,7        |
| 75–79          | 81 848              | 2 866          | 16 575         | 62 407           | 23,8 %        | 8,0                      | 9,1            | 6,6        | 8,3        |
| 80–84          | 51 723              | 1 765          | 7 636          | 42 322           | 18,2 %        | 8,9                      | 8,8            | 6,7        | 9,3        |
| 85+            | 44 029              | 1 629          | 4 255          | 38 145           | 13,4 %        | 10,1                     | 8,6            | 6,8        | 10,5       |
| <b>Celkem</b>  | <b>987 330</b>      | <b>48 446</b>  | <b>249 286</b> | <b>689 598</b>   | <b>30,2 %</b> | <b>6,2</b>               | <b>6,6</b>     | <b>4,9</b> | <b>6,7</b> |
| <b>Ženy</b>    |                     |                |                |                  |               |                          |                |            |            |
| 0              | 66 431              | 168            | 749            | 65 514           | 1,4 %         | 4,7                      | 20,3           | 12,1       | 4,6        |
| 1–4            | 24 868              | 703            | 5 291          | 18 874           | 24,1 %        | 3,0                      | 3,6            | 2,6        | 3,1        |
| 5–9            | 20 480              | 1 352          | 6 376          | 12 752           | 37,7 %        | 3,1                      | 3,0            | 2,4        | 3,5        |
| 10–14          | 19 808              | 1 376          | 3 533          | 14 899           | 24,8 %        | 4,1                      | 3,9            | 3,6        | 4,3        |
| 15–19          | 31 433              | 1 703          | 6 107          | 23 623           | 24,8 %        | 4,0                      | 4,4            | 3,5        | 4,1        |
| 20–25          | 43 081              | 3 665          | 9 696          | 29 720           | 31,0 %        | 3,7                      | 4,5            | 3,1        | 3,8        |
| 25–29          | 83 237              | 7 921          | 17 666         | 57 650           | 30,7 %        | 3,8                      | 4,7            | 3,2        | 3,9        |
| 30–34          | 96 134              | 8 770          | 21 941         | 65 423           | 31,9 %        | 3,7                      | 4,6            | 3,2        | 3,7        |
| 35–39          | 74 801              | 5 809          | 23 255         | 45 737           | 38,9 %        | 3,7                      | 4,6            | 3,2        | 3,9        |
| 40–44          | 62 798              | 3 588          | 28 148         | 31 062           | 50,5 %        | 3,9                      | 4,3            | 3,2        | 4,5        |
| 45–49          | 50 706              | 2 574          | 25 309         | 22 823           | 55,0 %        | 4,5                      | 4,7            | 3,4        | 5,6        |
| 50–54          | 53 102              | 2 398          | 24 857         | 25 847           | 51,3 %        | 4,9                      | 5,2            | 3,6        | 6,1        |
| 55–59          | 53 278              | 2 211          | 21 907         | 29 160           | 45,3 %        | 5,5                      | 6,0            | 4,1        | 6,6        |
| 60–64          | 71 142              | 2 921          | 24 982         | 43 239           | 39,2 %        | 6,2                      | 6,8            | 4,7        | 7,0        |
| 65–69          | 93 859              | 3 580          | 29 304         | 60 975           | 35,0 %        | 6,9                      | 7,7            | 5,3        | 7,6        |
| 70–74          | 110 061             | 3 935          | 27 966         | 78 160           | 29,0 %        | 7,8                      | 8,2            | 6,0        | 8,4        |
| 75–79          | 92 740              | 3 313          | 17 782         | 71 645           | 22,7 %        | 8,9                      | 8,4            | 6,4        | 9,6        |
| 80–84          | 74 847              | 2 810          | 8 610          | 63 427           | 15,3 %        | 10,6                     | 8,8            | 7,0        | 11,2       |
| 85+            | 90 110              | 3 906          | 6 308          | 79 896           | 11,3 %        | 12,2                     | 8,5            | 7,3        | 12,8       |
| <b>Celkem</b>  | <b>1 212 916</b>    | <b>62 703</b>  | <b>309 787</b> | <b>840 426</b>   | <b>30,7 %</b> | <b>6,2</b>               | <b>5,8</b>     | <b>4,3</b> | <b>6,9</b> |
| <b>Celkem</b>  |                     |                |                |                  |               |                          |                |            |            |
| 0              | 138 964             | 495            | 2 085          | 136 384          | 1,9 %         | 4,8                      | 16,1           | 10,9       | 4,6        |
| 1–4            | 57 582              | 1 720          | 13 841         | 42 021           | 27,0 %        | 3,0                      | 3,8            | 2,5        | 3,1        |
| 5–9            | 48 090              | 3 491          | 15 848         | 28 751           | 40,2 %        | 3,1                      | 3,0            | 2,4        | 3,5        |
| 10–14          | 41 021              | 3 771          | 8 690          | 28 560           | 30,4 %        | 3,9                      | 3,7            | 3,4        | 4,0        |
| 15–19          | 52 505              | 3 391          | 12 266         | 36 848           | 29,8 %        | 3,9                      | 4,4            | 3,5        | 4,0        |
| 20–25          | 61 381              | 5 488          | 16 436         | 39 457           | 35,7 %        | 3,9                      | 4,5            | 3,2        | 4,0        |
| 25–29          | 107 010             | 10 130         | 26 533         | 70 347           | 34,3 %        | 3,9                      | 4,7            | 3,3        | 4,1        |
| 30–34          | 123 783             | 11 091         | 31 503         | 81 189           | 34,4 %        | 3,9                      | 4,7            | 3,3        | 4,0        |
| 35–39          | 109 461             | 8 618          | 35 323         | 65 520           | 40,1 %        | 4,0                      | 4,7            | 3,3        | 4,3        |
| 40–44          | 109 369             | 7 060          | 44 711         | 57 598           | 47,3 %        | 4,3                      | 5,0            | 3,4        | 5,0        |
| 45–49          | 97 043              | 5 582          | 41 172         | 50 289           | 48,2 %        | 4,8                      | 5,5            | 3,6        | 5,8        |
| 50–54          | 108 270             | 5 515          | 42 698         | 60 057           | 44,5 %        | 5,3                      | 6,0            | 4,0        | 6,2        |
| 55–59          | 115 954             | 5 307          | 41 345         | 69 302           | 40,2 %        | 5,9                      | 7,0            | 4,5        | 6,7        |
| 60–64          | 163 112             | 6 970          | 51 291         | 104 851          | 35,7 %        | 6,5                      | 7,7            | 5,1        | 7,1        |
| 65–69          | 206 478             | 8 112          | 58 857         | 139 509          | 32,4 %        | 7,0                      | 8,0            | 5,7        | 7,5        |
| 70–74          | 224 926             | 8 119          | 55 308         | 161 499          | 28,2 %        | 7,6                      | 8,6            | 6,2        | 8,1        |
| 75–79          | 174 588             | 6 179          | 34 357         | 134 052          | 23,2 %        | 8,5                      | 8,7            | 6,5        | 9,0        |
| 80–84          | 126 570             | 4 575          | 16 246         | 105 749          | 16,5 %        | 9,9                      | 8,8            | 6,9        | 10,4       |
| 85+            | 134 139             | 5 535          | 10 563         | 118 041          | 12,0 %        | 11,5                     | 8,5            | 7,1        | 12,0       |
| <b>Celkem</b>  | <b>2 200 246</b>    | <b>111 149</b> | <b>559 073</b> | <b>1 530 024</b> | <b>30,5 %</b> | <b>6,2</b>               | <b>6,2</b>     | <b>4,5</b> | <b>6,8</b> |



## 3.12 Přijetí a ukončení hospitalizace

|   | Absolutně                     | Relativně      |
|---|-------------------------------|----------------|
| <b>Přijetí doporučil</b>                                | Počet hospitalizací           |                |
| Praktický lékař   | 171 670                       | 7,8 %          |
| Jiný ošetřující lékař                                   | 1 108 239                     | 50,4 %         |
| Lékař LSPP  | 35 602                        | 1,6 %          |
| Lékař RZP   | 247 524                       | 11,2 %         |
| Jiné zdravotnické zařízení                              | 108 677                       | 4,9 %          |
| Jiné oddělení téhož zařízení                            | 148 456                       | 6,7 %          |
| Bez doporučení lékaře                                   | 261 818                       | 11,9 %         |
| Sociální pracovník                                      | 485                           | 0,0 %          |
| Narození v nemocnici                                    | 111 199                       | 5,1 %          |
| Hospitalizace pokračuje                                 | 6 576                         | 0,3 %          |
| <b>Celkem</b>   | <b>2 200 246</b>              | <b>100,0 %</b> |
| <b>Přijetí</b>  | Počet hospitalizací           |                |
| Neodkladné  | 706 213                       | 32,1 %         |
| Plánované   | 909 896                       | 41,4 %         |
| Jiné  | 584 137                       | 26,5 %         |
| <b>Celkem</b>   | <b>2 200 246</b>              | <b>100,0 %</b> |
| <b>Důvod přijetí</b>                                    | Počet hospitalizací           |                |
| Ochranná léčba  | 1 908                         | 0,1 %          |
| Sociální důvod  | 1 913                         | 0,1 %          |
| Diagnostický důvod                                      | 66 249                        | 3,0 %          |
| Léčebný důvod   | 1 870 538                     | 85,0 %         |
| Jiný důvod  | 252 499                       | 11,5 %         |
| Jednodenní péče   | 7 139                         | 0,3 %          |
| <b>Celkem</b>   | <b>2 200 246</b>              | <b>100,0 %</b> |
| <b>Ukončení hospitalizace</b>                           | Počet hospitalizací           |                |
| Propuštěn domů  | 1 789 714                     | 81,3 %         |
| Propuštěn do zařízení sociální péče                     | 28 482                        | 1,3 %          |
| Přeložen na jiné oddělení téhož zdravotnického zařízení | 137 516                       | 6,3 %          |
| Přeložen do zařízení následné péče                      | 82 973                        | 3,8 %          |
| Přeložen do zdravotnického zařízení akutní péče         | 84 929                        | 3,9 %          |
| Předčasné ukončení hospitalizace                        | 19 207                        | 0,9 %          |
| Zemřel – vystaven poukaz na pitvu                       | 9 817                         | 0,4 %          |
| Zemřel – nevystaven poukaz na pitvu                     | 47 608                        | 2,2 %          |
| <b>Celkem</b>   | <b>2 200 246</b>              | <b>100,0 %</b> |
| <b>Nemocniční náказа</b>                                | Počet hospitalizací s operací |                |
| Žádná   | 665 779                       | 99,3 %         |
| Ranná   | 1 805                         | 0,3 %          |
| Gastrointestinální                                      | 242                           | 0,0 %          |
| Močová  | 727                           | 0,1 %          |
| Dýchací   | 1 077                         | 0,2 %          |
| Jiná  | 592                           | 0,1 %          |
| <b>Celkem</b>   | <b>670 222</b>                | <b>100,0 %</b> |
| <b>Potřeba další péče po propuštění</b>                 | Počet propuštění              |                |
| Žádná   | 210 989                       | 9,8 %          |
| Dočasná ambulantní péče                                 | 1 208 563                     | 56,4 %         |
| Trvalá ambulantní péče                                  | 412 925                       | 19,3 %         |
| Ústavní léčba (bez lázeňské)                            | 263 964                       | 12,3 %         |
| Ústavní sociální služba                                 | 28 151                        | 1,3 %          |
| Domácí ošetrovatelská péče                              | 14 044                        | 0,7 %          |
| Lázeňská péče   | 4 185                         | 0,2 %          |
| <b>Celkem</b>   | <b>2 142 821</b>              | <b>100,0 %</b> |

## 3.13 Operování podle vybraných hlavních operačních diagnóz

| Hlavní operační diagnóza / skupina operačních diagnóz |  | Počet hospitalizací s operací |                      |       | V % z celku |
|---|--|-------------------------------|----------------------|-------|-------------|
|   |  | Absolutně                     | Z toho               |       |             |
|   | S pooperační komplikací                        |                               | S nemocniční nákazou |       |             |
| C16   | ZN žaludku                                     | 809                           | 51                   | 16    | 0,1 %       |
| C18   | ZN tlustého střeva                             | 3 785                         | 256                  | 105   | 0,6 %       |
| C19–21  | ZN rektosig. spojení, rekta, řiti, řit. kanálu | 2 909                         | 167                  | 59    | 0,4 %       |
| C32   | ZN hrtanu                                      | 782                           | 40                   | 7     | 0,1 %       |
| C33–34  | ZN trachey, bronchu a plíce                    | 1 078                         | 75                   | 18    | 0,2 %       |
| C43–44  | ZN kůže  | 5 650                         | 159                  | 21    | 0,8 %       |
| C50   | ZN prsu  | 6 908                         | 61                   | 21    | 1,0 %       |
| C51–58  | ZN ženských pohlavních orgánů                  | 3 722                         | 40                   | 38    | 0,6 %       |
| C60–63  | ZN mužských pohlavních orgánů                  | 4 672                         | 85                   | 11    | 0,7 %       |
| C64–65  | ZN ledviny včetně pánvičky                     | 2 462                         | 58                   | 7     | 0,4 %       |
| C67   | ZN močového měchýře                            | 8 316                         | 58                   | 29    | 1,2 %       |
| D24   | Nezhoubné novotvary prsu                       | 432                           | 3                    | 3     | 0,1 %       |
| D25   | Leiomyom dělohy                                | 8 230                         | 72                   | 13    | 1,2 %       |
| D27   | NN vaječníku                                   | 2 667                         | 16                   | 4     | 0,4 %       |
| E01–07  | Poruchy štítné žlázy                           | 5 063                         | 185                  | 11    | 0,8 %       |
| G56   | Mononeuropatie horní končetiny                 | 3 529                         | 8                    | 10    | 0,5 %       |
| H25–26  | Katarakta                                      | 3 134                         | 19                   | 0     | 0,5 %       |
| H40   | Glaukom  | 945                           | 5                    | 0     | 0,1 %       |
| I60–69  | Cévní nemoci mozku                             | 3 056                         | 154                  | 107   | 0,5 %       |
| I70   | Ateroskleróza                                  | 7 007                         | 385                  | 155   | 1,0 %       |
| I83   | Žilní městky dolních končetin                  | 12 362                        | 93                   | 19    | 1,8 %       |
| I84   | Hemoroidy                                      | 0                             | 0                    | 0     | 0,0 %       |
| J35   | Chronické nem. mandlí a adenoidní tkáně        | 16 645                        | 149                  | 42    | 2,5 %       |
| K25   | Žaludeční vřed                                 | 615                           | 50                   | 17    | 0,1 %       |
| K35–38  | Nemoci appendixu                               | 10 958                        | 165                  | 63    | 1,6 %       |
| K40–46  | Kýly   | 33 546                        | 443                  | 94    | 5,0 %       |
| K56   | Paralyt. ileus a střevní neprůch. bez kýly     | 3 329                         | 300                  | 122   | 0,5 %       |
| K80   | Žlučové kameny                                 | 19 305                        | 381                  | 82    | 2,9 %       |
| M16   | Artróza kyčelního kloubu                       | 15 512                        | 236                  | 36    | 2,3 %       |
| M17   | Artróza kolenního kloubu                       | 19 697                        | 369                  | 33    | 2,9 %       |
| M20   | Získané deformity prstů rukou a nohou          | 4 783                         | 43                   | 7     | 0,7 %       |
| M23   | Vnitřní poruchy kolenního kloubu               | 18 034                        | 155                  | 18    | 2,7 %       |
| M50–51  | Onemocnění meziobratlových plotének            | 6 414                         | 110                  | 11    | 1,0 %       |
| N20   | Kámen ledviny a močovodu                       | 13 012                        | 82                   | 44    | 1,9 %       |
| N40   | Zbytnění prostaty                              | 7 405                         | 73                   | 44    | 1,1 %       |
| N70–77  | Zánětlivá onem. ženských pánev. orgánů         | 2 421                         | 14                   | 7     | 0,4 %       |
| N80   | Endometrióza                                   | 2 068                         | 9                    | 4     | 0,3 %       |
| N81   | Výhřez ženských pohlavních orgánů              | 6 240                         | 62                   | 16    | 0,9 %       |
| N83   | Nezánět. onem. vaječ., vejcov., šir. vazů      | 3 776                         | 15                   | 7     | 0,6 %       |
| N84   | Polyp ženského pohlavního ústrojí              | 10 461                        | 14                   | 9     | 1,6 %       |
| N87   | Dysplazie cervixu dělohy                       | 6 570                         | 21                   | 6     | 1,0 %       |
| N97   | Ženská neplodnost                              | 2 108                         | 4                    | 3     | 0,3 %       |
| O00   | Mimoděložní těhotenství                        | 1 867                         | 8                    | 1     | 0,3 %       |
| O04   | Lékařský potrat                                | 5 840                         | 11                   | 8     | 0,9 %       |
| O82   | Porod jediného plodu císařským řezem           | 18 708                        | 78                   | 41    | 2,8 %       |
| S02   | Zlomenina kostí lebky a obličeje               | 1 902                         | 6                    | 1     | 0,3 %       |
| S06   | Nitrolební poranění                            | 1 855                         | 151                  | 81    | 0,3 %       |
| S36   | Poranění nitrobřišních orgánů                  | 271                           | 10                   | 2     | 0,0 %       |
| S37   | Poranění pánevních orgánů                      | 99                            | 5                    | 2     | 0,0 %       |
| S42   | Zlomenina ramene a paže                        | 7 216                         | 62                   | 19    | 1,1 %       |
| S52   | Zlomenina lokte a předloktí                    | 9 717                         | 67                   | 12    | 1,4 %       |
| S62   | Zlomenina zápěstí a ruky                       | 3 821                         | 19                   | 15    | 0,6 %       |
| S72   | Zlomenina kostí stehenní                       | 14 264                        | 493                  | 183   | 2,1 %       |
| S82   | Zlomenina bérce včetně kotníku                 | 9 791                         | 127                  | 37    | 1,5 %       |
| S83   | Vymk., podvrt., nat. kloubů, vazů kolena       | 10 245                        | 62                   | 15    | 1,5 %       |
| Z30   | Řízení antikoncepce                            | 716                           | 1                    | 0     | 0,1 %       |
| Z47   | Jiná ortopedická následná péče                 | 14 216                        | 107                  | 14    | 2,1 %       |
|   | Ostatní diagnózy                               | 279 277                       | 7 535                | 2 693 | 41,7 %      |
|   | Celkem   | 670 222                       | 13 427               | 4 443 | 100,0 %     |

**3.14 Operovaní na vybraných odděleních podle nejčetnějších hlavních operačních výkonů**

| Kód a název hlavního operačního výkonu  | Počet operovaných |
|---|-------------------|
| <b>Gynekologicko-porodnické</b>   |                   |
| 51711 Výkon laparoskopický a torakoskopický   | 23 505            |
| 63127 Sectio caesarea   | 13 779            |
| 63611 Hysteroskopie diagnostická  | 11 155            |
| 63149 Revize po spontánním potratu  | 10 567            |
| 63125 Vedení porodu vaginálně – ukončení císařským řezem  | 10 313            |
| 63613 Operační hysteroskopie  | 10 087            |
| 63119 Vedení porodu vaginálně – hlavičkou   | 6 043             |
| 63533 Konizace cervixu, jakákoliv technika s výjimkou užití laseru  | 5 926             |
| 63143 Přerušení těhotenství v i. Trimestru  | 4 756             |
| 63559 Probatorní abraze dutiny děložní  | 3 525             |
| 63417 Ultrasonografické vyšetření pánve u gynekologických onemocnění v porodnictví a šestinedělí              | 3 483             |
| 63573 Hysterektomie abdominální nebo vaginální s nebo bez adnexektomie  | 3 244             |
| 76601 Minimálně invazivní uretropexie k léčbě stressové inkontinence (příčti cystoskopii)                     | 2 866             |
| 51713 Diagnostická videolaparoskopie a videotorakoskopie  | 2 249             |
| 63545 Dilatace hrdla děložního  | 2 151             |
| <b>Operovaní na oddělení celkem</b>   | <b>133 738</b>    |
| <b>Chirurgie</b>  |                   |
| 51711 Výkon laparoskopický a torakoskopický   | 32 308            |
| 54930 Vysoká ligatura venae saphenae magnaе + stripping subfasciální ligatury vv. Perforantes                 | 10 522            |
| 51515 Operace kýly umbilikální nebo epigastrická – dospělí včetně resekce omenta                              | 8 199             |
| 51517 Operace kýly s použitím štěpu či implantátu, operace kýly nebo kýly v jizvě s použitím štěpu či implant | 6 721             |
| 66813 Odstranění osteosyntetického materiálu  | 5 642             |
| 51623 Použití ultrazvukového skalpelu   | 5 239             |
| 51359 Resekce a anastomóza tlustého střeva nebo rektosigmatu břišním přístupem, kolomyotomie                  | 5 093             |
| 66039 Složitá operační artroskopie  | 4 982             |
| 51811 Absces nebo hematoma subkutanní, pilonidální, intramuskulární – incize, drenáž                          | 4 130             |
| 53471 Zlomenina horního konce femuru – repozice otevřená  | 3 898             |
| 51511 Operace kýly inguinální a femorální – dospělí, včetně inkarcerovaných                                   | 3 146             |
| 51425 Hemoroidektomie   | 2 764             |
| 51237 Klínovitá resekce mammy s radikálním odstraněním axilárních uzlin nebo mastektomie radikální            | 2 574             |
| 66851 Amputace dlouhé kosti / exartikulace velkého kloubu – kromě kyčle                                       | 2 437             |
| 51367 Apendektomie nebo operační drenáž periapendikulárního a perikolického abscesu                           | 2 119             |
| <b>Operovaní na oddělení celkem</b>   | <b>183 510</b>    |

**3.14 Operování na vybraných odděleních podle nejčastějších hlavních operačních výkonů**

| Kód a název hlavního operačního výkonu | Počet operovaných |
|--|-------------------|
| <b>Neurochirurgie</b>                  |                   |
| 66339                                  | 5 942             |
| 56177                                  | 1 858             |
| 66335                                  | 1 520             |
| 56215                                  | 1 215             |
| 56151                                  | 1 047             |
| 56324                                  | 731               |
| 56222                                  | 481               |
| 54320                                  | 464               |
| 56173                                  | 410               |
| 56125                                  | 377               |
| 66313                                  | 376               |
| 89411                                  | 285               |
| 61247                                  | 264               |
| 56165                                  | 252               |
| 56175                                  | 232               |
| <b>Operování na oddělení celkem</b>    |                   |
|  | 19 415            |
| <b>Plastická chirurgie</b>             |                   |
| 61147                                  | 1 058             |
| 61247                                  | 917               |
| 61255                                  | 687               |
| 61149                                  | 646               |
| 61443                                  | 398               |
| 61445                                  | 391               |
| 66841                                  | 367               |
| 61123                                  | 362               |
| 61461                                  | 341               |
| 61441                                  | 311               |
| 61409                                  | 305               |
| 61165                                  | 303               |
| 75399                                  | 241               |
| 51819                                  | 220               |
| 51111                                  | 218               |
| <b>Operování na oddělení celkem</b>    |                   |
|  | 13 079            |

**3.14 Operování na vybraných odděleních podle nejčetnějších hlavních operačních výkonů**

| Kód a název hlavního operačního výkonu | Počet operovaných   |               |
|--|---|---------------|
| <b>Kardiochirurgie</b>                 |   |               |
| 55220                                  | Jednoduchý výkon na srdci – primoooperace   | 3 822         |
| 55230                                  | Kombinovaný chirurgický výkon na srdci a hrudní aortě – primoooperace                                 | 2 216         |
| 54190                                  | Ostatní rekonstrukce tepen a by-passy   | 260           |
| 51711                                  | Výkon laparoskopický a torakoskopický   | 227           |
| 54320                                  | Endarterektomie karotická a ostatních periferních tepen   | 222           |
| 55231                                  | Kombinovaný chirurgický výkon na srdci a hrudní aortě – reoperace                                     | 186           |
| 55250                                  | Sternotomie, torakotomie  | 164           |
| 55221                                  | Jednoduchý výkon na srdci – reoperace   | 147           |
| 54930                                  | Vysoká ligatura venae saphenae magnaе + stripping subfasciální ligatury vv. Perforantes               | 143           |
| 55210                                  | Výkony na zavřeném srdci  | 123           |
| 76499                                  | Transplantace ledviny   | 77            |
| 57247                                  | Pneumonektomie, nebo lobektomie, nebo bilobektomie bez bronchoplastiky, nebo resekce plic segmentární | 71            |
| 55130                                  | Operace vrozených srdečních vad s použitím mo – mto ii včetně ceny mo – primoooperace                 | 64            |
| 55140                                  | Operace vrozených srdečních vad s použitím mo – mto iii včetně ceny mo – primoooperace                | 63            |
| 51850                                  | Převaz rány metodou v. A. C. (vacuum asisted closure) založené na metodě kontrolovaného podtlaku      | 61            |
| <b>Operování na oddělení celkem</b>    |   | <b>8 997</b>  |
| <b>Traumatologie</b>                   |   |               |
| 66039                                  | Složitá operační artroskopie  | 2 450         |
| 66813                                  | Odstranění osteosyntetického materiálu  | 2 254         |
| 53471                                  | Zlomenina horního konce femuru – repozice otevřená  | 1 120         |
| 66041                                  | Rekonstrukční artroskopie složitá   | 773           |
| 53457                                  | Zlomeniny dolního konce bérce a hlezna s nitrokloubní lokalizací – otevřená repozice s osteosyntézou  | 641           |
| 53257                                  | Otevřená repozice a osteosyntéza zlomeniny klíční kosti včetně akromioklavikulární luxace             | 633           |
| 53155                                  | Otevřená repozice – syntéza luxace karpu – intraartikulární zlomeniny zápěstí – kostí karpu           | 628           |
| 51711                                  | Výkon laparoskopický a torakoskopický   | 610           |
| 53151                                  | Otevřená repozice a osteosyntéza zlomeniny nebo luxace falangy nebo metakarpu                         | 569           |
| 53459                                  | Otevřená repozice nitrokloubních luxačních zlomenin dolního konce bérce a hlezna s osteosyntézou      | 526           |
| 53255                                  | Otevřená repozice a osteosyntéza zlomenin horního konce pažní kosti/kloubní jamky nebo krčku lopatky  | 508           |
| 53157                                  | Otevřená repozice a osteosyntéza zlomeniny jedné kosti předloktí                                      | 342           |
| 66819                                  | Aplikace zevního fixátoru   | 330           |
| 66610                                  | Cervikokapitální endoprotéza  | 318           |
| 53521                                  | Sutura achillovy šlachy – čerstvá ruptura   | 312           |
| <b>Operování na oddělení celkem</b>    |   | <b>20 851</b> |

**3.14 Operování na vybraných odděleních podle nejčetnějších hlavních operačních výkonů**

| Kód a název hlavního operačního výkonu   | Počet operovaných |
|--|-------------------|
| <b>Ortopedie</b>   |                   |
| 66039 Složitá operační arthroscopie  | 21 705            |
| 66612 Totální endoprotéza kyčelního kloubu   | 15 367            |
| 66651 Totální endoprotéza kolenního kloubu   | 12 425            |
| 66041 Rekonstrukční arthroscopie složitá   | 7 158             |
| 66813 Odstranění osteosyntetického materiálu   | 4 767             |
| 66037 Jednoduchá operační arthroscopie   | 3 611             |
| 53471 Zlomenina horního konce femuru – repozice otevřená   | 2 537             |
| 66735 Rekonstrukce halluces valgus – výkon na kosti  | 2 426             |
| 66617 Revize, odstranění totální endoprotézy, výměna za novou  | 2 179             |
| 66610 Cervikokapitální endoprotéza   | 1 179             |
| 66339 Operační přístup na páteř – standardní – zadní skeletizace – první segment páteře  | 1 033             |
| 53459 Otevřená repozice nitrokloubních luxačních zlomenin dolního konce bérce a hlezna s osteosyntézou                         | 999               |
| 53457 Zlomeniny dolního konce bérce a hlezna s nitrokloubní lokalizací – otevřená repozice s osteosyntézou                     | 909               |
| 66849 Operace epikondylitidy   | 874               |
| 66881 Excize / exstirpace exostózy   | 863               |
| <b>Operování na oddělení celkem</b>  | <b>108 054</b>    |
| <b>Urologie</b>  |                   |
| 76215 Katetrizace ureteru, nebo extrakce konkrementu z močovodu, nebo discize striktury ureteru, nebo biopsie z ureteru včetně | 5 008             |
| 76559 Transuretrální resekce tumoru močového měchýře nad 2 cm nebo mnohočetného  | 4 800             |
| 76527 Ureterorenoskopie  | 3 788             |
| 76529 Ureteroskopie s tripsí konkrementu nebo extrakcí vícečetné litiázy (přičti k ureteroskopii)                              | 3 518             |
| 76533 Transuretrální prostatektomie  | 3 515             |
| 76427 Cirkumcize, děti od 3 let a dospělí  | 3 139             |
| 76255 Punkční biopsie prostaty   | 2 716             |
| 76531 Cystoureteroskopie   | 2 606             |
| 51711 Výkon laparoskopický a torakoskopický  | 2 337             |
| 76557 Transuretrální resekce tumoru močového měchýře do 2 cm   | 1 981             |
| 76451 Excize spermatokély nebo operace hydrokély jednostranná  | 1 599             |
| 76235 Extrakorporální litotrypse solitárního konkrementu rázovou vlnou – medilit   | 1 363             |
| 76511 Výkon flexibilním cystoskopem  | 1 302             |
| 76467 Prostatektomie suprapubická  | 980               |
| 76571 Optická uretrotomie  | 967               |
| <b>Operování na oddělení celkem</b>  | <b>55 472</b>     |

**3.14 Operování na vybraných odděleních podle nejčetnějších hlavních operačních výkonů**

| Kód a název hlavního operačního výkonu  | Počet operovaných |
|---|-------------------|
| <b>ORL</b>  |                   |
| 71639 Endoskopická operace v nosní dutině   | 8 317             |
| 71763 Tonzilektomie   | 3 539             |
| 71729 Odstranění polypu nebo jiného novotvaru z hrtanu nebo hypofaryngu   | 2 218             |
| 71677 Etmoidektomie endonazální   | 1 548             |
| 51125 Tyreoidektomie totální nebo oboustranná subtotální  | 1 482             |
| 71765 Adenotomie  | 1 265             |
| 71747 Částečná exstirpace krčních uzlin   | 1 189             |
| 51623 Použití ultrazvukového skalpelu   | 1 133             |
| 71651 Septoplastika   | 982               |
| 71681 Sfenoidotomie   | 910               |
| 71749 Blokovaná disekce krčních uzlin   | 800               |
| 71671 Maxilární intranazální antrostomie  | 789               |
| 61129 Excize kožní léze, sutura od 2 do 10 cm   | 737               |
| 71315 Laryngoskopie nebo epifaryngoskopie flexibilní optikou  | 616               |
| 71775 Parotidektomie laterální konzervativní  | 593               |
| <b>Operování na oddělení celkem</b>   | <b>37 348</b>     |
| <b>Oftalmologie</b>   |                   |
| 75449 Pars plana vitrektomie – 1 oko  | 4 467             |
| 75427 Fakoemulzifikace – 1 oko  | 2 918             |
| 75367 Úprava šilhání na přímých svalech a 1 šikmém očním svalu (1 oko)  | 433               |
| 75339 Filtrační operace u glaukomu  | 427               |
| 75311 Odstranění silikonového oleje z oka   | 238               |
| 75323 Penetrující a perforující poranění oka  | 167               |
| 75329 Perforující keratoplastika, keratoprotéza   | 164               |
| 75411 Plastická operace spojivky, eventuálně štěpem (korekce symblephar., pterygium, lese spojivky)                         | 162               |
| 75335 Laserová iridotomie, laserová operace v komorovém úhlu, pupiloplastika, trabekuloplastika, nebo gonioplastika, synece | 137               |
| 75395 Operace entropia nebo ektropia 1 očního víčka   | 133               |
| 75371 E nukleace a eviscerace bulbu   | 120               |
| 75341 Cyklokryokoagulace antiglaukomová, 1 oko  | 115               |
| 75399 Dermatoplastika jednoho víčka nebo blepharochalasis- excize z jednoho víčka + odstranění tuku a záhybu                | 110               |
| 75393 Korekce ptózy očního víčka  | 101               |
| 75325 Paracentéza rohovky   | 97                |
| 75343 Chirurgická discize sekundární katarakty  | 97                |
| <b>Operování na oddělení celkem</b>   | <b>11 204</b>     |

**3.14 Operování na vybraných odděleních podle nejčastějších hlavních operačních výkonů**

| Kód a název hlavního operačního výkonu   | Počet operovaných |
|--|-------------------|
| <b>Léčba popálenin</b>   |                   |
| 61461 Venter pendulus s diastázou  | 123               |
| 62160 Popálení – ošetření a převaz, 5 – 10 % povrchu                                 | 117               |
| 62710 Síťování (meshování) štěpu do rozsahu 5 % z povrchu těla                       | 117               |
| 61147 Uzavření defektu kožním lalokem místním do 10 cm <sup>2</sup>                  | 109               |
| 62320 Nekrektomie do 5 % povrchu těla – tangenciální nebo fasciální                  | 88                |
| 62180 Popáleniny – ošetření a převaz, 15 – 20 % povrchu                              | 85                |
| 61445 Operace gigantomastie  | 64                |
| 62120 Popáleniny – ošetření a převaz (nos, tvář, ret, ucho, skalp, krk, víčko)       | 59                |
| 62150 Popáleniny – ošetření a převaz, ostatní do 5%                                  | 51                |
| 61149 Uzavření defektu kožním lalokem místním od 10 do 20 cm <sup>2</sup>            | 50                |
| 62440 Štěp při popálení (a ostatních kožních ztrátách) do 5% povrchu těla            | 49                |
| 61151 Uzavření defektu kožním lalokem místním nad 20 cm <sup>2</sup>                 | 45                |
| 62170 Popáleniny – ošetření a převaz, 10 – 15 % povrchu                              | 42                |
| 61255 Rozšířená aponeurektomie u formy dupuytrenovy kontraktury s kontrakturou prstu | 35                |
| 63125 Vedení porodu vaginálně – ukončení císařským řezem                             | 33                |
| <b>Operování na oddělení celkem</b>  | <b>1 757</b>      |

Pozn.: Plné názvy včetně popisu a bodové hodnoty výkonů jsou uvedeny v seznamu zdravotních výkonů, který je součástí Vyhlášky MZ č. 134/1998 Sb. ve znění pozdějších předpisů.



Hospitalizovaní v nemocnicích ČR 2018

3.15 Operování podle nejčtenějších hlavních operačních výkonů a věkových skupin

| Kód a název hlavního operačního výkonu   | Počet provedených hlavních operačních výkonů dle věkových skupin |        |         |        |        |        |         | Celkem  |
|--|--|--------|---------|--------|--------|--------|---------|---------|
|  | 0–14   | 15–29  | 30–44   | 45–54  | 55–59  | 60–64  | 65+     |         |
| 66039 Složitá operační arthroscopie  | 336  | 3 630  | 7 070   | 7 635  | 3 525  | 3 152  | 4 290   | 29 638  |
| 66612 Totální endoprotéza kyčelního kloubu   | 1  | 34     | 442     | 1 546  | 1 537  | 2 469  | 11 219  | 17 248  |
| 66813 Odstranění osteosyntetického materiálu   | 2 404  | 2 494  | 3 524   | 2 356  | 987    | 1 043  | 2 170   | 14 978  |
| 63127 Sectio caesarea  | -  | 4 687  | 9 036   | 99     | -      | -      | -       | 13 822  |
| 71639 Endoskopická operace v nosní dutině  | 10 038   | 815    | 857     | 439    | 164    | 142    | 280     | 12 735  |
| 66651 Totální endoprotéza kolenního kloubu   | -  | 3      | 59      | 635    | 1 049  | 2 061  | 10 013  | 13 820  |
| 54930 Vysoká ligatura venae saphenae magnaе + stripping subfasciální ligatury vv. Perforantes                                  | 1  | 513    | 3 779   | 3 201  | 1 419  | 1 392  | 1 878   | 12 183  |
| 63611 Hysteroskopie diagnostická   | 3  | 398    | 2 781   | 3 596  | 1 074  | 943    | 2 516   | 11 311  |
| 63149 Revize po spontánním potratu   | 1  | 3 795  | 6 708   | 121    | -      | -      | -       | 10 625  |
| 63125 Vedení porodu vaginálně – ukončení císařským řezem   | 3  | 4 638  | 5 761   | 30     | -      | -      | -       | 10 432  |
| 63613 Operační hysteroskopie   | -  | 316    | 2 457   | 2 635  | 1 039  | 1 042  | 2 636   | 10 125  |
| 66041 Rekonstrukční arthroscopie složitá   | 153  | 3 154  | 2 983   | 1 524  | 596    | 539    | 577     | 9 526   |
| 51515 Operace kýly umbilikální nebo epigastrická – dospělí včetně resekce omenta   | 76   | 555    | 2 570   | 1 916  | 837    | 929    | 2 064   | 8 947   |
| 51623 Použití ultrazvukového skalpelu  | 261  | 950    | 1 705   | 1 539  | 700    | 844    | 2 710   | 8 709   |
| 53471 Zlomenina horního konce femuru – repozice otevřená   | 17   | 54     | 168     | 237    | 200    | 350    | 6 967   | 7 993   |
| 66339 Operační přístup na páteř – standardní – zadní skeletizace – první segment páteře  | 107  | 386    | 1 294   | 1 246  | 715    | 936    | 2 704   | 7 388   |
| 51517 Operace kýly s použitím štěpu či implantátu, operace kýly nebo kýly v jizvě s použitím štěpu či implant                  | -  | 138    | 775     | 1 018  | 675    | 920    | 3 474   | 7 000   |
| 76215 Katetrizace ureteru, nebo extrakce konkrémentu z močového, nebo discize striktury ureteru, nebo biopsie z ureteru včetně | 1  | 279    | 728     | 736    | 409    | 624    | 3 054   | 5 831   |
| 51359 Resekce a anastomóza tlustého střeva nebo rektosigmatu břišním přístupem, kolomyotomie                                   | 32   | 104    | 335     | 496    | 392    | 652    | 3 688   | 5 699   |
| 63533 Konizace cervixu, jakákoliv technika s výjimkou užití laseru   | -  | 1 397  | 3 132   | 887    | 163    | 134    | 240     | 5 953   |
| 63143 Přerušování těhotenství v i. Trimestru   | 19   | 1 881  | 2 814   | 107    | -      | -      | -       | 4 821   |
| 63119 Vedení porodu vaginálně – hlavičkou  | 2  | 2 730  | 3 360   | 5      | -      | -      | -       | 6 097   |
| 66037 Jednoduchá operační arthroscopie   | 52   | 750    | 1 335   | 1 219  | 523    | 457    | 576     | 4 912   |
| 76559 Transuretrální resekce tumoru močového měchýře nad 2 cm nebo mnohočetného  | 1  | 17     | 102     | 250    | 255    | 610    | 4 273   | 5 508   |
| 76427 Cirkumcize, děti od 3 let a dospělí  | 1 483  | 970    | 738     | 493    | 269    | 333    | 1 130   | 5 416   |
| 51811 Absces nebo hematoma subkutánní, pilonidální, intramuskulární – incize, drenáž   | 398  | 746    | 1 323   | 801    | 316    | 415    | 1 251   | 5 250   |
| 51713 Diagnostická videolaparoskopie a videotorakoskopie   | 157  | 881    | 1 415   | 578    | 214    | 297    | 1 007   | 4 549   |
| 71763 Tonzilektomie  | 1 018  | 1 410  | 1 137   | 381    | 127    | 115    | 227     | 4 415   |
| 75449 Pars plana vitrektomie – 1 oko   | 16   | 144    | 303     | 469    | 398    | 700    | 2 490   | 4 520   |
| Operování celkem   | 49 941   | 74 244 | 138 306 | 94 967 | 46 652 | 58 261 | 207 851 | 670 222 |

Hospitalizovaní v nemocnicích ČR 2018

4.1 Hospitalizovaní podle kapitol MKN-10 a kraje ošetření

a = počet případů, b = počet ošetřovacích dnů, c = průměrná ošetřovací doba

| Kapitola MKN-10 |   | Kraj ošetření |         |         |         |        |         |         |         |        |        |         |         |         |         | Celkem    |
|-----------------|---|---------------|---------|---------|---------|--------|---------|---------|---------|--------|--------|---------|---------|---------|---------|-----------|
|                 |   | PHA           | STC     | JHC     | PLZ     | KAR    | UST     | LIB     | HRA     | PAR    | VYS    | JHM     | OLO     | ZLI     | MSK     |           |
| I.              | a | 7 112         | 6 203   | 3 595   | 3 269   | 1 428  | 4 473   | 2 013   | 2 483   | 2 295  | 3 399  | 7 481   | 3 087   | 3 478   | 6 639   | 56 955    |
|                 | b | 58 477        | 41 469  | 26 460  | 26 711  | 9 061  | 30 854  | 15 715  | 20 353  | 17 317 | 23 820 | 63 594  | 26 574  | 22 953  | 52 026  | 435 384   |
|                 | c | 8,2           | 6,7     | 7,4     | 8,2     | 6,4    | 6,9     | 7,8     | 8,2     | 7,6    | 7,0    | 8,5     | 8,6     | 6,6     | 7,8     | 7,6       |
| II.             | a | 34 408        | 11 990  | 8 141   | 8 334   | 2 443  | 10 421  | 4 797   | 8 326   | 5 242  | 6 041  | 23 375  | 13 746  | 7 075   | 19 777  | 164 116   |
|                 | b | 205 952       | 79 397  | 50 107  | 60 555  | 13 162 | 65 011  | 38 673  | 64 408  | 33 338 | 37 596 | 154 523 | 82 657  | 43 748  | 109 725 | 1 038 852 |
|                 | c | 6,0           | 6,6     | 6,2     | 7,3     | 5,4    | 6,2     | 8,1     | 7,7     | 6,4    | 6,2    | 6,6     | 6,0     | 6,2     | 5,6     | 6,3       |
| III.            | a | 2 088         | 1 801   | 780     | 811     | 377    | 1 244   | 583     | 753     | 682    | 547    | 2 123   | 1 199   | 880     | 1 743   | 15 611    |
|                 | b | 14 494        | 11 539  | 4 532   | 6 215   | 1 735  | 8 581   | 4 506   | 5 401   | 3 825  | 3 580  | 15 425  | 7 138   | 5 478   | 11 226  | 103 675   |
|                 | c | 6,9           | 6,4     | 5,8     | 7,7     | 4,6    | 6,9     | 7,7     | 7,2     | 5,6    | 6,5    | 7,3     | 6,0     | 6,2     | 6,4     | 6,6       |
| IV.             | a | 8 875         | 4 851   | 3 752   | 2 783   | 1 109  | 3 395   | 2 607   | 2 607   | 2 217  | 3 026  | 6 114   | 4 683   | 2 899   | 7 874   | 56 792    |
|                 | b | 59 504        | 37 801  | 26 381  | 19 004  | 6 473  | 22 351  | 24 055  | 21 074  | 17 543 | 20 931 | 46 276  | 29 443  | 18 953  | 46 047  | 395 836   |
|                 | c | 6,7           | 7,8     | 7,0     | 6,8     | 5,8    | 6,6     | 9,2     | 8,1     | 7,9    | 6,9    | 7,6     | 6,3     | 6,5     | 5,9     | 7,0       |
| V.              | a | 5 912         | 2 721   | 2 053   | 1 881   | 1 306  | 3 209   | 1 289   | 2 152   | 2 002  | 567    | 4 797   | 2 368   | 1 200   | 4 655   | 36 112    |
|                 | b | 70 514        | 43 861  | 23 385  | 30 909  | 14 049 | 30 198  | 20 748  | 34 992  | 30 186 | 2 916  | 79 820  | 30 027  | 6 756   | 42 868  | 461 229   |
|                 | c | 11,9          | 16,1    | 11,4    | 16,4    | 10,8   | 9,4     | 16,1    | 16,3    | 15,1   | 5,1    | 16,6    | 12,7    | 5,6     | 9,2     | 12,8      |
| VI.             | a | 10 843        | 5 867   | 3 026   | 3 689   | 782    | 4 741   | 2 812   | 3 497   | 2 282  | 2 673  | 7 690   | 4 556   | 2 947   | 7 384   | 62 789    |
|                 | b | 58 517        | 47 098  | 16 014  | 16 812  | 8 228  | 30 095  | 29 166  | 19 248  | 18 703 | 12 889 | 53 826  | 20 536  | 16 827  | 45 884  | 393 843   |
|                 | c | 5,4           | 8,0     | 5,3     | 4,6     | 10,5   | 6,4     | 10,4    | 5,5     | 8,2    | 4,8    | 7,0     | 4,5     | 5,7     | 6,2     | 6,3       |
| VII.            | a | 4 721         | 1 638   | 735     | 957     | 683    | 1 134   | 299     | 748     | 750    | 1 128  | 2 752   | 1 100   | 631     | 2 859   | 20 135    |
|                 | b | 12 843        | 4 031   | 2 849   | 3 810   | 2 690  | 3 352   | 801     | 3 303   | 2 501  | 3 559  | 11 359  | 3 494   | 1 910   | 5 879   | 62 381    |
|                 | c | 2,7           | 2,5     | 3,9     | 4,0     | 3,9    | 3,0     | 2,7     | 4,4     | 3,3    | 3,2    | 4,1     | 3,2     | 3,0     | 2,1     | 3,1       |
| VIII.           | a | 2 495         | 1 254   | 599     | 438     | 657    | 865     | 390     | 733     | 1 098  | 909    | 2 577   | 1 018   | 1 089   | 1 678   | 15 800    |
|                 | b | 8 936         | 4 253   | 2 288   | 2 337   | 2 710  | 3 667   | 2 041   | 3 378   | 5 062  | 3 885  | 13 660  | 4 406   | 4 373   | 8 135   | 69 131    |
|                 | c | 3,6           | 3,4     | 3,8     | 5,3     | 4,1    | 4,2     | 5,2     | 4,6     | 4,6    | 4,3    | 5,3     | 4,3     | 4,0     | 4,9     | 4,4       |
| IX.             | a | 48 443        | 25 095  | 17 339  | 15 788  | 7 934  | 22 058  | 11 535  | 12 217  | 12 216 | 12 712 | 30 578  | 17 749  | 13 853  | 37 703  | 285 220   |
|                 | b | 299 519       | 234 998 | 109 326 | 136 102 | 42 608 | 175 178 | 112 851 | 107 116 | 99 919 | 81 508 | 293 278 | 112 816 | 105 051 | 225 331 | 2 135 601 |
|                 | c | 6,2           | 9,4     | 6,3     | 8,6     | 5,4    | 7,9     | 9,8     | 8,8     | 8,2    | 6,4    | 9,6     | 6,4     | 7,6     | 6,0     | 7,5       |
| X.              | a | 16 399        | 15 882  | 9 139   | 7 820   | 3 939  | 12 096  | 4 943   | 6 335   | 6 359  | 7 243  | 15 525  | 8 875   | 8 414   | 17 507  | 140 476   |
|                 | b | 124 095       | 138 268 | 57 729  | 59 670  | 35 585 | 79 693  | 46 277  | 45 591  | 48 392 | 46 010 | 119 036 | 66 805  | 47 929  | 120 066 | 1 035 146 |
|                 | c | 7,6           | 8,7     | 6,3     | 7,6     | 9,0    | 6,6     | 9,4     | 7,2     | 7,6    | 6,4    | 7,7     | 7,5     | 5,7     | 6,9     | 7,4       |
| XI.             | a | 26 799        | 22 309  | 11 571  | 11 354  | 4 202  | 14 201  | 7 685   | 9 494   | 8 307  | 9 418  | 25 325  | 13 005  | 10 786  | 24 649  | 199 105   |
|                 | b | 139 559       | 108 104 | 59 690  | 63 253  | 21 020 | 77 611  | 42 836  | 55 060  | 42 247 | 49 610 | 139 925 | 66 084  | 62 726  | 124 649 | 1 052 374 |
|                 | c | 5,2           | 4,9     | 5,2     | 5,6     | 5,0    | 5,5     | 5,6     | 5,8     | 5,1    | 5,3    | 5,5     | 5,1     | 5,8     | 5,1     | 5,3       |
| XII.            | a | 2 985         | 2 407   | 1 408   | 1 369   | 557    | 2 248   | 915     | 1 044   | 827    | 1 485  | 4 056   | 1 979   | 1 266   | 3 090   | 25 636    |
|                 | b | 22 604        | 20 708  | 11 278  | 12 366  | 4 990  | 21 026  | 10 067  | 9 177   | 9 795  | 11 397 | 34 727  | 15 646  | 10 807  | 22 699  | 217 287   |
|                 | c | 7,6           | 8,6     | 8,0     | 9,0     | 9,0    | 9,4     | 11,0    | 8,8     | 11,8   | 7,7    | 8,6     | 7,9     | 8,5     | 7,4     | 8,5       |

Hospitalizovaní v nemocnicích ČR 2018

4.1 Hospitalizovaní podle kapitol MKN-10 a kraje ošetření

a = počet případů, b = počet ošetřovacích dnů, c = průměrná ošetřovací doba

| Kapitola MKN-10 |   | Kraj ošetření |           |         |         |         |           |         |         |         |         |           |         |         |           | Celkem     |
|-----------------|---|---------------|-----------|---------|---------|---------|-----------|---------|---------|---------|---------|-----------|---------|---------|-----------|------------|
|                 |   | PHA           | STC       | JHC     | PLZ     | KAR     | UST       | LIB     | HRA     | PAR     | VYS     | JHM       | OLO     | ZLI     | MSK       |            |
| XIII.           | a | 23 037        | 21 141    | 10 290  | 7 812   | 2 918   | 13 773    | 8 205   | 7 609   | 5 375   | 11 073  | 19 184    | 13 228  | 9 802   | 20 851    | 174 298    |
|                 | b | 137 580       | 132 450   | 61 960  | 62 180  | 15 106  | 92 917    | 49 297  | 54 579  | 35 727  | 52 262  | 126 028   | 66 658  | 69 325  | 120 421   | 1 076 490  |
|                 | c | 6,0           | 6,3       | 6,0     | 8,0     | 5,2     | 6,8       | 6,0     | 7,2     | 6,7     | 4,7     | 6,6       | 5,0     | 7,1     | 5,8       | 6,2        |
| XIV.            | a | 25 740        | 18 468    | 10 376  | 9 516   | 4 039   | 15 677    | 7 409   | 8 867   | 6 248   | 8 137   | 20 584    | 10 409  | 9 768   | 19 295    | 174 533    |
|                 | b | 102 180       | 81 483    | 44 860  | 43 391  | 15 529  | 58 391    | 32 712  | 39 607  | 32 570  | 33 974  | 105 294   | 46 223  | 45 571  | 83 793    | 765 578    |
|                 | c | 4,0           | 4,4       | 4,3     | 4,6     | 3,8     | 3,7       | 4,4     | 4,5     | 5,2     | 4,2     | 5,1       | 4,4     | 4,7     | 4,3       | 4,4        |
| XV.             | a | 23 587        | 18 426    | 9 676   | 8 820   | 3 578   | 12 343    | 7 083   | 7 604   | 6 232   | 7 440   | 19 236    | 9 277   | 8 899   | 17 416    | 159 617    |
|                 | b | 95 782        | 65 429    | 42 311  | 34 898  | 12 928  | 47 153    | 24 869  | 31 098  | 25 801  | 30 013  | 72 303    | 34 391  | 34 158  | 61 932    | 613 066    |
|                 | c | 4,1           | 3,6       | 4,4     | 4,0     | 3,6     | 3,8       | 3,5     | 4,1     | 4,1     | 4,0     | 3,8       | 3,7     | 3,8     | 3,6       | 3,8        |
| XVI.            | a | 2 265         | 687       | 1 016   | 302     | 148     | 645       | 99      | 919     | 346     | 148     | 469       | 701     | 433     | 2 670     | 10 848     |
|                 | b | 20 809        | 6 616     | 12 419  | 2 454   | 1 590   | 9 409     | 1 093   | 13 783  | 3 226   | 1 212   | 5 247     | 6 987   | 6 419   | 23 501    | 114 765    |
|                 | c | 9,2           | 9,6       | 12,2    | 8,1     | 10,7    | 14,6      | 11,0    | 15,0    | 9,3     | 8,2     | 11,2      | 10,0    | 14,8    | 8,8       | 10,6       |
| XVII.           | a | 4 742         | 405       | 439     | 419     | 63      | 453       | 492     | 797     | 225     | 198     | 1 829     | 735     | 186     | 986       | 11 969     |
|                 | b | 26 715        | 1 146     | 1 373   | 1 838   | 196     | 1 832     | 1 198   | 4 645   | 697     | 481     | 8 373     | 3 303   | 497     | 3 746     | 56 040     |
|                 | c | 5,6           | 2,8       | 3,1     | 4,4     | 3,1     | 4,0       | 2,4     | 5,8     | 3,1     | 2,4     | 4,6       | 4,5     | 2,7     | 3,8       | 4,7        |
| XVIII.          | a | 11 402        | 8 222     | 6 916   | 5 002   | 2 816   | 10 709    | 3 028   | 3 337   | 3 174   | 4 332   | 8 213     | 4 297   | 4 554   | 8 674     | 84 676     |
|                 | b | 61 773        | 56 518    | 31 232  | 24 878  | 12 133  | 49 787    | 13 644  | 20 226  | 20 638  | 28 178  | 44 936    | 18 133  | 18 750  | 32 760    | 433 586    |
|                 | c | 5,4           | 6,9       | 4,5     | 5,0     | 4,3     | 4,7       | 4,5     | 6,1     | 6,5     | 6,5     | 5,5       | 4,2     | 4,1     | 3,8       | 5,1        |
| XIX.            | a | 25 071        | 17 286    | 14 830  | 10 582  | 4 416   | 14 843    | 10 407  | 10 706  | 9 215   | 10 891  | 25 527    | 13 417  | 11 650  | 22 039    | 200 880    |
|                 | b | 192 703       | 142 261   | 87 919  | 87 284  | 28 566  | 106 451   | 82 687  | 85 816  | 69 847  | 55 036  | 188 457   | 83 343  | 69 720  | 133 955   | 1 414 045  |
|                 | c | 7,7           | 8,2       | 5,9     | 8,3     | 6,5     | 7,2       | 8,0     | 8,0     | 7,6     | 5,1     | 7,4       | 6,2     | 6,0     | 6,1       | 7,0        |
| XXI.            | a | 37 897        | 28 811    | 19 947  | 17 442  | 8 435   | 24 782    | 14 583  | 15 328  | 12 737  | 16 152  | 40 473    | 16 329  | 18 134  | 33 627    | 304 677    |
|                 | b | 249 802       | 188 634   | 103 382 | 112 349 | 51 712  | 129 468   | 79 025  | 94 597  | 66 122  | 87 496  | 233 924   | 68 692  | 78 843  | 194 058   | 1 738 104  |
|                 | c | 6,6           | 6,6       | 5,2     | 6,4     | 6,1     | 5,2       | 5,4     | 6,2     | 5,2     | 5,4     | 5,8       | 4,2     | 4,4     | 5,8       | 5,7        |
| Celkem          | a | 324 821       | 215 465   | 135 628 | 118 388 | 51 830  | 173 310   | 91 174  | 105 556 | 87 829  | 107 519 | 267 908   | 141 758 | 117 944 | 261 116   | 2 200 246  |
|                 | b | 1 962 358     | 1 446 073 | 775 495 | 807 016 | 300 071 | 1 043 025 | 632 261 | 733 452 | 583 456 | 586 353 | 1 810 011 | 793 356 | 670 794 | 1 468 701 | 13 612 422 |
|                 | c | 6,0           | 6,7       | 5,7     | 6,8     | 5,8     | 6,0       | 6,9     | 7,0     | 6,6     | 5,5     | 6,8       | 5,6     | 5,7     | 5,6       | 6,2        |

Pozn.: Celkový součet zahrnuje také kapitolu MKN-10 s označením XXII.

## Hospitalizovaní v nemocnicích ČR 2018

### 4.2 Hospitalizovaní podle kapitol MKN-10 a kraje bydliště

a = počet případů absolutně, b = počet případů na 100 000 obyvatel příslušného kraje

| Kapitola MKN-10 | Kraj bydliště |          |          |          |          |          |          |          |          |          |          |          |          |          |          | Celkem    | Cizinci | Bezdomovci | Celkem    |
|-----------------|---------------|----------|----------|----------|----------|----------|----------|----------|----------|----------|----------|----------|----------|----------|----------|-----------|---------|------------|-----------|
|                 | PHA           | STC      | JHC      | PLZ      | KAR      | UST      | LIB      | HRA      | PAR      | VYS      | JHM      | OLO      | ZLI      | MSK      |          |           |         |            |           |
| I.              | a             | 5 203    | 7 339    | 3 516    | 3 240    | 1 590    | 4 771    | 2 243    | 2 449    | 2 522    | 3 391    | 7 087    | 3 150    | 3 498    | 6 612    | 56 611    | 338     | 6          | 56 955    |
|                 | b             | 399,9    | 539,2    | 548,6    | 556,1    | 538,5    | 581,4    | 507,9    | 444,7    | 485,8    | 666,2    | 598,2    | 498,0    | 600,1    | 549,0    | 532,7     | x       | x          | 536,0     |
| II.             | a             | 17 419   | 20 666   | 9 535    | 8 114    | 4 039    | 13 342   | 5 947    | 7 523    | 7 308    | 7 776    | 19 831   | 12 349   | 9 473    | 19 938   | 163 260   | 852     | 4          | 164 116   |
|                 | b             | 1 338,8  | 1 518,4  | 1 487,7  | 1 392,7  | 1 367,8  | 1 625,9  | 1 346,7  | 1 366,1  | 1 407,8  | 1 527,6  | 1 673,9  | 1 952,3  | 1 625,3  | 1 655,5  | 1 536,4   | x       | x          | 1 544,4   |
| III.            | a             | 1 487    | 2 011    | 806      | 782      | 423      | 1 367    | 659      | 694      | 824      | 642      | 1 871    | 1 086    | 1 061    | 1 061    | 15 524    | 87      | 0          | 15 611    |
|                 | b             | 114,3    | 147,8    | 125,8    | 134,2    | 143,3    | 166,6    | 149,2    | 126,0    | 158,7    | 126,1    | 157,9    | 171,7    | 182,0    | 150,4    | 146,1     | x       | x          | 146,9     |
| IV.             | a             | 5 565    | 6 377    | 3 915    | 2 801    | 1 231    | 3 999    | 2 535    | 2 525    | 2 557    | 3 001    | 5 860    | 4 517    | 3 090    | 7 967    | 55 940    | 841     | 11         | 56 792    |
|                 | b             | 427,7    | 468,6    | 610,9    | 480,8    | 416,9    | 487,3    | 574,0    | 458,5    | 492,6    | 589,6    | 494,6    | 714,1    | 530,1    | 661,5    | 526,4     | x       | x          | 534,4     |
| V.              | a             | 3 856    | 3 482    | 2 182    | 1 789    | 1 443    | 3 673    | 1 562    | 2 187    | 2 124    | 801      | 3 999    | 2 157    | 1 496    | 4 863    | 35 614    | 485     | 13         | 36 112    |
|                 | b             | 296,4    | 255,8    | 340,5    | 307,1    | 488,7    | 447,6    | 353,7    | 397,1    | 409,2    | 157,4    | 337,5    | 341,0    | 256,7    | 403,8    | 335,1     | x       | x          | 339,8     |
| VI.             | a             | 6 165    | 7 835    | 3 386    | 3 304    | 1 479    | 5 691    | 2 679    | 3 425    | 2 897    | 3 069    | 6 716    | 4 165    | 3 792    | 7 517    | 62 120    | 667     | 2          | 62 789    |
|                 | b             | 473,8    | 575,7    | 528,3    | 567,1    | 500,9    | 693,5    | 606,6    | 621,9    | 558,1    | 602,9    | 566,9    | 658,4    | 650,6    | 624,2    | 584,6     | x       | x          | 590,9     |
| VII.            | a             | 2 271    | 2 734    | 963      | 967      | 808      | 1 484    | 679      | 700      | 966      | 1 423    | 2 421    | 980      | 749      | 2 862    | 20 007    | 128     | 0          | 20 135    |
|                 | b             | 174,5    | 200,9    | 150,3    | 166,0    | 273,6    | 180,8    | 153,8    | 127,1    | 186,1    | 279,6    | 204,4    | 154,9    | 128,5    | 237,6    | 188,3     | x       | x          | 189,5     |
| VIII.           | a             | 1 366    | 1 742    | 681      | 468      | 733      | 1 075    | 594      | 681      | 1 080    | 1 064    | 2 334    | 1 078    | 1 145    | 1 673    | 15 714    | 86      | 0          | 15 800    |
|                 | b             | 105,0    | 128,0    | 106,3    | 80,3     | 248,2    | 131,0    | 134,5    | 123,7    | 208,0    | 209,0    | 197,0    | 170,4    | 196,4    | 138,9    | 147,9     | x       | x          | 148,7     |
| IX.             | a             | 25 823   | 36 245   | 17 731   | 16 031   | 9 566    | 26 724   | 13 475   | 11 767   | 13 589   | 14 152   | 28 307   | 17 412   | 16 619   | 36 370   | 283 811   | 1 393   | 16         | 285 220   |
|                 | b             | 1 984,7  | 2 663,1  | 2 766,5  | 2 751,6  | 3 239,6  | 3 256,7  | 3 051,3  | 2 136,8  | 2 617,7  | 2 780,2  | 2 389,3  | 2 752,7  | 2 851,3  | 3 019,9  | 2 670,8   | x       | x          | 2 684,1   |
| X.              | a             | 11 667   | 17 872   | 9 159    | 7 815    | 4 101    | 13 222   | 5 886    | 6 076    | 6 508    | 7 393    | 15 502   | 8 979    | 8 333    | 17 240   | 139 753   | 707     | 16         | 140 476   |
|                 | b             | 896,7    | 1 313,2  | 1 429,1  | 1 341,4  | 1 388,8  | 1 611,3  | 1 332,9  | 1 103,3  | 1 253,6  | 1 452,4  | 1 308,5  | 1 419,5  | 1 429,7  | 1 431,5  | 1 315,1   | x       | x          | 1 321,9   |
| XI.             | a             | 17 338   | 25 942   | 11 803   | 11 525   | 4 918    | 15 999   | 8 726    | 9 193    | 9 461    | 9 659    | 23 959   | 12 399   | 11 493   | 25 125   | 197 540   | 1 542   | 23         | 199 105   |
|                 | b             | 1 332,5  | 1 906,1  | 1 841,6  | 1 978,2  | 1 665,5  | 1 949,7  | 1 976,0  | 1 669,4  | 1 822,5  | 1 897,6  | 2 022,3  | 1 960,2  | 1 971,8  | 2 086,2  | 1 858,9   | x       | x          | 1 873,7   |
| XII.            | a             | 2 023    | 2 950    | 1 392    | 1 334    | 642      | 2 381    | 1 025    | 938      | 1 070    | 1 577    | 3 641    | 1 798    | 1 514    | 3 124    | 25 409    | 222     | 5          | 25 636    |
|                 | b             | 155,5    | 216,8    | 217,2    | 229,0    | 217,4    | 290,2    | 232,1    | 170,3    | 206,1    | 309,8    | 307,3    | 284,2    | 259,8    | 259,4    | 239,1     | x       | x          | 241,2     |
| XIII.           | a             | 15 373   | 21 845   | 11 634   | 8 446    | 3 526    | 16 590   | 7 566    | 8 117    | 8 095    | 10 039   | 17 988   | 11 846   | 10 887   | 21 686   | 173 638   | 658     | 2          | 174 298   |
|                 | b             | 1 181,5  | 1 605,1  | 1 815,2  | 1 449,7  | 1 194,1  | 2 021,7  | 1 713,3  | 1 474,0  | 1 559,4  | 1 972,2  | 1 518,3  | 1 872,7  | 1 867,9  | 1 800,6  | 1 634,0   | x       | x          | 1 640,2   |
| XIV.            | a             | 16 739   | 22 942   | 10 534   | 9 409    | 4 861    | 17 300   | 7 839    | 8 599    | 7 270    | 8 434    | 19 564   | 10 506   | 10 282   | 19 114   | 173 393   | 1 126   | 14         | 174 533   |
|                 | b             | 1 286,5  | 1 685,7  | 1 643,6  | 1 615,0  | 1 646,2  | 2 108,3  | 1 775,1  | 1 561,5  | 1 400,4  | 1 656,9  | 1 651,3  | 1 660,9  | 1 764,1  | 1 587,1  | 1 631,7   | x       | x          | 1 642,4   |
| XV.             | a             | 18 256   | 20 218   | 9 608    | 8 661    | 4 011    | 13 566   | 6 534    | 7 649    | 7 237    | 7 439    | 17 928   | 9 332    | 8 579    | 17 935   | 156 953   | 2 648   | 16         | 159 617   |
|                 | b             | 1 403,1  | 1 485,5  | 1 499,1  | 1 486,6  | 1 358,3  | 1 653,2  | 1 479,6  | 1 389,0  | 1 394,1  | 1 461,4  | 1 513,3  | 1 475,3  | 1 471,9  | 1 489,2  | 1 477,0   | x       | x          | 1 502,1   |
| XVI.            | a             | 1 468    | 1 220    | 958      | 322      | 187      | 697      | 173      | 668      | 552      | 254      | 426      | 680      | 499      | 2 654    | 10 758    | 89      | 1          | 10 848    |
|                 | b             | 112,8    | 89,6     | 149,5    | 55,3     | 63,3     | 84,9     | 39,2     | 121,3    | 106,3    | 49,9     | 36,0     | 107,5    | 85,6     | 220,4    | 101,2     | x       | x          | 102,1     |
| XVII.           | a             | 1 482    | 1 631    | 709      | 549      | 289      | 949      | 506      | 678      | 609      | 599      | 1 314    | 625      | 612      | 1 279    | 11 831    | 135     | 3          | 11 969    |
|                 | b             | 113,9    | 119,8    | 110,6    | 94,2     | 97,9     | 115,6    | 114,6    | 123,1    | 117,3    | 117,7    | 110,9    | 98,8     | 105,0    | 106,2    | 111,3     | x       | x          | 112,6     |
| XVIII.          | a             | 7 750    | 10 595   | 6 703    | 4 969    | 2 976    | 11 027   | 3 302    | 3 219    | 3 477    | 4 398    | 7 901    | 4 266    | 4 649    | 8 811    | 84 043    | 630     | 3          | 84 676    |
|                 | b             | 595,6    | 778,5    | 1 045,9  | 852,9    | 1 007,8  | 1 343,8  | 747,7    | 584,5    | 669,8    | 864,0    | 666,9    | 674,4    | 797,6    | 731,6    | 790,9     | x       | x          | 796,8     |
| XIX.            | a             | 17 683   | 22 294   | 14 358   | 10 465   | 4 925    | 16 012   | 9 992    | 10 150   | 10 305   | 11 149   | 23 567   | 12 849   | 12 149   | 22 299   | 198 197   | 2 653   | 30         | 200 880   |
|                 | b             | 1 359,0  | 1 638,1  | 2 240,3  | 1 796,3  | 1 667,9  | 1 951,3  | 2 262,6  | 1 843,1  | 1 985,1  | 2 190,3  | 1 989,2  | 2 031,3  | 2 084,4  | 1 851,5  | 1 865,1   | x       | x          | 1 890,4   |
| XXI.            | a             | 27 375   | 33 254   | 20 407   | 16 928   | 9 845    | 27 859   | 13 960   | 14 880   | 14 685   | 17 341   | 35 772   | 16 108   | 19 374   | 34 308   | 302 096   | 2 571   | 10         | 304 677   |
|                 | b             | 2 103,9  | 2 443,4  | 3 184,1  | 2 905,6  | 3 334,1  | 3 395,0  | 3 161,2  | 2 702,1  | 2 828,8  | 3 406,7  | 3 019,4  | 2 546,5  | 3 324,0  | 2 848,7  | 2 842,9   | x       | x          | 2 867,2   |
| Celkem          | a             | 206 309  | 269 195  | 139 980  | 117 919  | 61 593   | 197 728  | 95 882   | 102 118  | 103 136  | 113 601  | 245 988  | 136 282  | 129 294  | 263 188  | 2 182 213 | 17 858  | 175        | 2 200 246 |
|                 | b             | 15 856,1 | 19 779,2 | 21 840,9 | 20 240,1 | 20 858,8 | 24 096,1 | 21 712,0 | 18 543,7 | 19 867,3 | 22 317,6 | 20 763,2 | 21 545,0 | 22 182,7 | 21 853,2 | 20 535,7  | x       | x          | 20 705,4  |

Pozn.: Celkový součet zahrnuje také kapitolu MKN-10 s označením XXII.

## 4.3 Vztah mezi krajem hospitalizace a bydlištěm pacienta

| Kraj hospitalizace | Počet případů hospitalizace | Bydlící v kraji hospitalizace |           | Bydlící mimo kraj |           | Cizinci   |           | Bezdomovci |           |
|--------------------|-----------------------------|-------------------------------|-----------|-------------------|-----------|-----------|-----------|------------|-----------|
|                    |                             | Absolutně                     | Relativně | Absolutně         | Relativně | Absolutně | Relativně | Absolutně  | Relativně |
| Praha hl. m.       | 324 821                     | 177 163                       | 54,5 %    | 144 765           | 44,6 %    | 2 847     | 0,9 %     | 46         | 0,01 %    |
| Středočeský        | 215 465                     | 174 105                       | 80,8 %    | 39 712            | 18,4 %    | 1 632     | 0,8 %     | 16         | 0,01 %    |
| Jihočeský          | 135 628                     | 125 247                       | 92,3 %    | 9 823             | 7,2 %     | 556       | 0,4 %     | 2          | 0,00 %    |
| Plzeňský           | 118 388                     | 104 771                       | 88,5 %    | 11 695            | 9,9 %     | 1 915     | 1,6 %     | 7          | 0,01 %    |
| Karlovarský        | 51 830                      | 47 426                        | 91,5 %    | 3 912             | 7,5 %     | 482       | 0,9 %     | 10         | 0,02 %    |
| Ústecký            | 173 310                     | 165 639                       | 95,6 %    | 6 789             | 3,9 %     | 881       | 0,5 %     | 1          | 0,00 %    |
| Liberecký          | 91 174                      | 75 255                        | 82,5 %    | 15 130            | 16,6 %    | 789       | 0,9 %     | 0          | 0,00 %    |
| Královéhradecký    | 105 556                     | 88 023                        | 83,4 %    | 16 795            | 15,9 %    | 737       | 0,7 %     | 1          | 0,00 %    |
| Pardubický         | 87 829                      | 79 693                        | 90,7 %    | 7 859             | 8,9 %     | 267       | 0,3 %     | 10         | 0,01 %    |
| Vysočina           | 107 519                     | 93 531                        | 87,0 %    | 13 532            | 12,6 %    | 443       | 0,4 %     | 13         | 0,01 %    |
| Jihomoravský       | 267 908                     | 230 347                       | 86,0 %    | 33 196            | 12,4 %    | 4 331     | 1,6 %     | 34         | 0,01 %    |
| Olomoucký          | 141 758                     | 122 342                       | 86,3 %    | 18 938            | 13,4 %    | 478       | 0,3 %     | 0          | 0,00 %    |
| Zlínský            | 117 944                     | 107 857                       | 91,4 %    | 9 170             | 7,8 %     | 909       | 0,8 %     | 8          | 0,01 %    |
| Moravskoslezský    | 261 116                     | 247 172                       | 94,7 %    | 12 326            | 4,7 %     | 1 591     | 0,6 %     | 27         | 0,01 %    |
| ČR                 | 2 200 246                   | 1 838 571                     | 83,6 %    | 343 642           | 15,6 %    | 17 858    | 0,8 %     | 175        | 0,01 %    |

## 4.4 Vztah mezi okresem bydliště pacienta a místem hospitalizace

| Okres / kraj bydliště    | Počet případů hospitalizace podle místa bydliště |                             |                    |             |                             |                    |           |                   |
|--------------------------|--|-----------------------------|--------------------|-------------|-----------------------------|--------------------|-----------|-------------------|
|                          | Absolutně  |                             |                    | V % z celku |                             |                    | Celkem    |                   |
|                          | V okrese   | V kraji mimo okres bydliště | Mimo kraj bydliště | V okrese    | V kraji mimo okres bydliště | Mimo kraj bydliště | Absolutně | Na 1 000 obyvatel |
| <b>Praha hl. m.</b>      | 68 258   | 108 905                     | 29 146             | 33,1 %      | 52,8 %                      | 14,1 %             | 206 309   | 158,6             |
| Benešov                  | 10 344   | 917                         | 7 342              | 55,6 %      | 4,9 %                       | 39,5 %             | 18 603    | 189,3             |
| Beroun                   | 12 709   | 1 079                       | 5 626              | 65,5 %      | 5,6 %                       | 29,0 %             | 19 414    | 208,8             |
| Kladno                   | 25 604   | 1 319                       | 8 273              | 72,7 %      | 3,7 %                       | 23,5 %             | 35 196    | 213,8             |
| Kolín                    | 16 066   | 1 943                       | 5 104              | 69,5 %      | 8,4 %                       | 22,1 %             | 23 113    | 229,0             |
| Kutná Hora               | 8 303  | 5 040                       | 4 650              | 46,1 %      | 28,0 %                      | 25,8 %             | 17 993    | 238,9             |
| Mělník                   | 11 065   | 3 115                       | 8 476              | 48,8 %      | 13,7 %                      | 37,4 %             | 22 656    | 210,0             |
| Mladá Boleslav           | 17 048   | 836                         | 5 687              | 72,3 %      | 3,5 %                       | 24,1 %             | 23 571    | 183,6             |
| Nymburk                  | 9 780  | 6 886                       | 6 097              | 43,0 %      | 30,3 %                      | 26,8 %             | 22 763    | 229,2             |
| Praha-východ             | 4 703  | 6 187                       | 17 351             | 16,7 %      | 21,9 %                      | 61,4 %             | 28 241    | 157,9             |
| Praha-západ              | 69   | 4 438                       | 17 036             | 0,3 %       | 20,6 %                      | 79,1 %             | 21 543    | 149,1             |
| Příbram                  | 15 757   | 1 708                       | 6 094              | 66,9 %      | 7,2 %                       | 25,9 %             | 23 559    | 205,6             |
| Rakovník                 | 6 318  | 2 871                       | 3 354              | 50,4 %      | 22,9 %                      | 26,7 %             | 12 543    | 226,3             |
| <b>Středočeský</b>       | 137 766  | 36 339                      | 95 090             | 51,2 %      | 13,5 %                      | 35,3 %             | 269 195   | 197,8             |
| České Budějovice         | 31 127   | 2 728                       | 2 438              | 85,8 %      | 7,5 %                       | 6,7 %              | 36 293    | 187,1             |
| Český Krumlov            | 8 713  | 5 547                       | 901                | 57,5 %      | 36,6 %                      | 5,9 %              | 15 161    | 247,6             |
| Jindřichův Hradec        | 12 642   | 4 293                       | 3 386              | 62,2 %      | 21,1 %                      | 16,7 %             | 20 321    | 224,0             |
| Písek                    | 10 440   | 3 383                       | 2 123              | 65,5 %      | 21,2 %                      | 13,3 %             | 15 946    | 224,1             |
| Prachatice               | 5 802  | 4 823                       | 1 007              | 49,9 %      | 41,5 %                      | 8,7 %              | 11 632    | 229,0             |
| Strakonice               | 9 524  | 4 432                       | 2 024              | 59,6 %      | 27,7 %                      | 12,7 %             | 15 980    | 226,1             |
| Tábor                    | 17 724   | 4 069                       | 2 854              | 71,9 %      | 16,5 %                      | 11,6 %             | 24 647    | 240,8             |
| <b>Jihočeský</b>         | 95 972   | 29 275                      | 14 733             | 68,6 %      | 20,9 %                      | 10,5 %             | 139 980   | 218,4             |
| Domažlice                | 6 295  | 6 563                       | 921                | 45,7 %      | 47,6 %                      | 6,7 %              | 13 779    | 223,2             |
| Klatovy                  | 12 395   | 3 985                       | 3 977              | 60,9 %      | 19,6 %                      | 19,5 %             | 20 357    | 235,8             |
| Plzeň-město              | 32 207   | 873                         | 2 262              | 91,1 %      | 2,5 %                       | 6,4 %              | 35 342    | 185,3             |
| Plzeň-jih                | 1 668  | 10 166                      | 1 191              | 12,8 %      | 78,0 %                      | 9,1 %              | 13 025    | 207,3             |
| Plzeň-sever <sup>1</sup> | 0  | 13 204                      | 1 049              | 0,0 %       | 92,6 %                      | 7,4 %              | 14 253    | 180,7             |
| Rokycany                 | 4 028  | 4 101                       | 2 522              | 37,8 %      | 38,5 %                      | 23,7 %             | 10 651    | 218,7             |

## 4.4 Vztah mezi okresem bydliště pacienta a místem hospitalizace

| Okres / kraj bydliště  | Počet případů hospitalizace podle místa bydliště |                             |                    |             |                             |                    |           |                   |
|------------------------|--|-----------------------------|--------------------|-------------|-----------------------------|--------------------|-----------|-------------------|
|                        | Absolutně  |                             |                    | V % z celku |                             |                    | Celkem    |                   |
|                        | V okrese   | V kraji mimo okres bydliště | Mimo kraj bydliště | V okrese    | V kraji mimo okres bydliště | Mimo kraj bydliště | Absolutně | Na 1 000 obyvatel |
| Tachov                 | 0  | 9 286                       | 1 226              | 0,0 %       | 88,3 %                      | 11,7 %             | 10 512    | 196,9             |
| <b>Plzeňský</b>        | 56 593   | 48 178                      | 13 148             | 48,0 %      | 40,9 %                      | 11,2 %             | 117 919   | 202,4             |
| Cheb                   | 8 936  | 4 149                       | 4 462              | 50,9 %      | 23,6 %                      | 25,4 %             | 17 547    | 191,7             |
| Karlovy Vary           | 16 276   | 1 767                       | 6 140              | 67,3 %      | 7,3 %                       | 25,4 %             | 24 183    | 209,9             |
| Sokolov                | 12 023   | 4 275                       | 3 565              | 60,5 %      | 21,5 %                      | 17,9 %             | 19 863    | 224,3             |
| <b>Karlovarský</b>     | 37 235   | 10 191                      | 14 167             | 60,5 %      | 16,5 %                      | 23,0 %             | 61 593    | 208,6             |
| Děčín                  | 20 594   | 5 680                       | 6 162              | 63,5 %      | 17,5 %                      | 19,0 %             | 32 436    | 249,5             |
| Chomutov               | 19 386   | 4 672                       | 4 631              | 67,6 %      | 16,3 %                      | 16,1 %             | 28 689    | 230,3             |
| Litoměřice             | 22 771   | 3 442                       | 5 360              | 72,1 %      | 10,9 %                      | 17,0 %             | 31 573    | 264,0             |
| Louny                  | 6 929  | 7 086                       | 7 148              | 32,7 %      | 33,5 %                      | 33,8 %             | 21 163    | 245,1             |
| Most                   | 17 703   | 4 878                       | 3 187              | 68,7 %      | 18,9 %                      | 12,4 %             | 25 768    | 229,6             |
| Teplice                | 18 718   | 8 283                       | 3 161              | 62,1 %      | 27,5 %                      | 10,5 %             | 30 162    | 234,8             |
| Ústí nad Labem         | 23 086   | 2 411                       | 2 440              | 82,6 %      | 8,6 %                       | 8,7 %              | 27 937    | 233,9             |
| <b>Ústecký</b>         | 129 187  | 36 452                      | 32 089             | 65,3 %      | 18,4 %                      | 16,2 %             | 197 728   | 241,0             |
| Česká Lípa             | 15 805   | 2 876                       | 4 497              | 68,2 %      | 12,4 %                      | 19,4 %             | 23 178    | 224,7             |
| Jablonec nad Nisou     | 13 631   | 3 325                       | 2 305              | 70,8 %      | 17,3 %                      | 12,0 %             | 19 261    | 213,2             |
| Liberec                | 22 294   | 4 906                       | 3 514              | 72,6 %      | 16,0 %                      | 11,4 %             | 30 714    | 176,2             |
| Semily                 | 9 474  | 2 944                       | 10 311             | 41,7 %      | 13,0 %                      | 45,4 %             | 22 729    | 307,9             |
| Liberecký              | 61 204   | 14 051                      | 20 627             | 63,8 %      | 14,7 %                      | 21,5 %             | 95 882    | 217,1             |
| <b>Hradec Králové</b>  | 19 163   | 3 216                       | 3 090              | 75,2 %      | 12,6 %                      | 12,1 %             | 25 469    | 155,8             |
| Jičín                  | 9 894  | 3 249                       | 3 086              | 61,0 %      | 20,0 %                      | 19,0 %             | 16 229    | 203,9             |
| Náchod                 | 14 841   | 5 440                       | 1 769              | 67,3 %      | 24,7 %                      | 8,0 %              | 22 050    | 199,9             |
| Rychnov nad Kněžnou    | 7 474  | 4 270                       | 2 067              | 54,1 %      | 30,9 %                      | 15,0 %             | 13 811    | 174,9             |
| Trutnov                | 15 810   | 4 666                       | 4 083              | 64,4 %      | 19,0 %                      | 16,6 %             | 24 559    | 207,6             |
| <b>Královéhradecký</b> | 67 182   | 20 841                      | 14 095             | 65,8 %      | 20,4 %                      | 13,8 %             | 102 118   | 185,4             |
| Chrudim                | 11 500   | 4 477                       | 6 012              | 52,3 %      | 20,4 %                      | 27,3 %             | 21 989    | 211,0             |
| Pardubice              | 21 549   | 1 642                       | 6 231              | 73,2 %      | 5,6 %                       | 21,2 %             | 29 422    | 170,5             |
| Svitavy                | 15 747   | 2 701                       | 5 599              | 65,5 %      | 11,2 %                      | 23,3 %             | 24 047    | 230,6             |

## 4.4 Vztah mezi okresem bydliště pacienta a místem hospitalizace

| Okres / kraj bydliště | Počet případů hospitalizace podle místa bydliště |                             |                    |             |                             |                    |           |                   |
|-----------------------|--|-----------------------------|--------------------|-------------|-----------------------------|--------------------|-----------|-------------------|
|                       | Absolutně  |                             |                    | V % z celku |                             |                    | Celkem    |                   |
|                       | V okrese   | V kraji mimo okres bydliště | Mimo kraj bydliště | V okrese    | V kraji mimo okres bydliště | Mimo kraj bydliště | Absolutně | Na 1 000 obyvatel |
| Ústí nad Orlicí       | 15 617   | 6 460                       | 5 601              | 56,4 %      | 23,3 %                      | 20,2 %             | 27 678    | 200,5             |
| <b>Pardubický</b>     | 64 413   | 15 280                      | 23 443             | 62,5 %      | 14,8 %                      | 22,7 %             | 103 136   | 198,7             |
| Havlíčkův Brod        | 16 192   | 1 680                       | 3 537              | 75,6 %      | 7,8 %                       | 16,5 %             | 21 409    | 226,6             |
| Jihlava               | 20 215   | 1 890                       | 3 009              | 80,5 %      | 7,5 %                       | 12,0 %             | 25 114    | 222,0             |
| Pelhřimov             | 9 802  | 2 743                       | 3 436              | 61,3 %      | 17,2 %                      | 21,5 %             | 15 981    | 221,4             |
| Třebíč                | 16 442   | 1 584                       | 5 153              | 70,9 %      | 6,8 %                       | 22,2 %             | 23 179    | 208,3             |
| Žďár nad Sázavou      | 17 695   | 5 288                       | 4 935              | 63,4 %      | 18,9 %                      | 17,7 %             | 27 918    | 236,7             |
| <b>Vysočina</b>       | 80 346   | 13 185                      | 20 070             | 70,7 %      | 11,6 %                      | 17,7 %             | 113 601   | 223,2             |
| Blansko               | 14 442   | 7 960                       | 1 396              | 60,7 %      | 33,4 %                      | 5,9 %              | 23 798    | 219,0             |
| Brno-město            | 63 951   | 2 369                       | 3 530              | 91,6 %      | 3,4 %                       | 5,1 %              | 69 850    | 184,0             |
| Brno-venkov           | 5 782  | 29 830                      | 3 189              | 14,9 %      | 76,9 %                      | 8,2 %              | 38 801    | 175,4             |
| Břeclav               | 19 402   | 7 313                       | 989                | 70,0 %      | 26,4 %                      | 3,6 %              | 27 704    | 239,4             |
| Hodonín               | 27 864   | 7 011                       | 3 886              | 71,9 %      | 18,1 %                      | 10,0 %             | 38 761    | 251,4             |
| Vyškov                | 13 167   | 6 411                       | 1 415              | 62,7 %      | 30,5 %                      | 6,7 %              | 20 993    | 229,4             |
| Znojmo                | 19 745   | 5 100                       | 1 236              | 75,7 %      | 19,6 %                      | 4,7 %              | 26 081    | 229,0             |
| <b>Jihomoravský</b>   | 164 353  | 65 994                      | 15 641             | 66,8 %      | 26,8 %                      | 6,4 %              | 245 988   | 207,6             |
| Jeseník               | 4 671  | 1 912                       | 2 187              | 53,3 %      | 21,8 %                      | 24,9 %             | 8 770     | 228,0             |
| Olomouc               | 42 181   | 2 117                       | 2 665              | 89,8 %      | 4,5 %                       | 5,7 %              | 46 963    | 200,2             |
| Prostějov             | 16 083   | 5 859                       | 2 615              | 65,5 %      | 23,9 %                      | 10,6 %             | 24 557    | 226,1             |
| Přerov                | 18 500   | 6 546                       | 4 704              | 62,2 %      | 22,0 %                      | 15,8 %             | 29 750    | 228,6             |
| Šumperk               | 17 181   | 7 292                       | 1 769              | 65,5 %      | 27,8 %                      | 6,7 %              | 26 242    | 217,2             |
| <b>Olomoucký</b>      | 98 616   | 23 726                      | 13 940             | 72,4 %      | 17,4 %                      | 10,2 %             | 136 282   | 215,4             |
| Kroměříž              | 14 145   | 3 917                       | 5 083              | 61,1 %      | 16,9 %                      | 22,0 %             | 23 145    | 219,1             |
| Uherské Hradiště      | 25 359   | 3 981                       | 4 679              | 74,5 %      | 11,7 %                      | 13,8 %             | 34 019    | 238,9             |
| Vsetín                | 22 151   | 3 216                       | 7 075              | 68,3 %      | 9,9 %                       | 21,8 %             | 32 442    | 226,5             |
| Zlín                  | 32 383   | 2 705                       | 4 600              | 81,6 %      | 6,8 %                       | 11,6 %             | 39 688    | 207,1             |
| <b>Zlínský</b>        | 94 038   | 13 819                      | 21 437             | 72,7 %      | 10,7 %                      | 16,6 %             | 129 294   | 221,8             |



## 4.4 Vztah mezi okresem bydliště pacienta a místem hospitalizace

| Okres / kraj bydliště  | Počet případů hospitalizace podle místa bydliště |                             |                    |               |                             |                    |                  | Celkem            |  |
|------------------------|--|-----------------------------|--------------------|---------------|-----------------------------|--------------------|------------------|-------------------|--|
|                        | Absolutně  |                             |                    | V % z celku   |                             |                    |                  |                   |  |
|                        | V okrese   | V kraji mimo okres bydliště | Mimo kraj bydliště | V okrese      | V kraji mimo okres bydliště | Mimo kraj bydliště | Absolutně        | Na 1 000 obyvatel |  |
| Bruntál                | 16 103   | 3 883                       | 3 918              | 67,4 %        | 16,2 %                      | 16,4 %             | 23 904           | 259,3             |  |
| Frýdek-Místek          | 36 134   | 9 537                       | 2 333              | 75,3 %        | 19,9 %                      | 4,9 %              | 48 004           | 224,4             |  |
| Karviná                | 37 955   | 17 600                      | 2 206              | 65,7 %        | 30,5 %                      | 3,8 %              | 57 761           | 232,3             |  |
| Nový Jičín             | 20 564   | 8 740                       | 2 912              | 63,8 %        | 27,1 %                      | 9,0 %              | 32 216           | 212,6             |  |
| Opava                  | 20 580   | 13 956                      | 1 758              | 56,7 %        | 38,5 %                      | 4,8 %              | 36 294           | 205,8             |  |
| Ostrava-město          | 56 524   | 5 596                       | 2 889              | 86,9 %        | 8,6 %                       | 4,4 %              | 65 009           | 202,1             |  |
| <b>Moravskoslezský</b> | <b>187 860</b>                                   | <b>59 312</b>               | <b>16 016</b>      | <b>71,4 %</b> | <b>22,5 %</b>               | <b>6,1 %</b>       | <b>263 188</b>   | <b>218,5</b>      |  |
| <b>ČR</b>              | <b>2 617 788</b>                                 | <b>882 191</b>              | <b>658 138</b>     | <b>63,0 %</b> | <b>21,2 %</b>               | <b>15,8 %</b>      | <b>4 158 117</b> | <b>391,3</b>      |  |
| Cizinci                | x  | x                           | x                  | x             | x                           | x                  | 17 858           | x                 |  |
| Bezdomovci             | x  | x                           | x                  | x             | x                           | x                  | 175              | x                 |  |

<sup>1</sup> V okrese Plzeň-sever nebyl nikdo hospitalizován, protože zde nesídlí žádná nemocnice.

Hospitalizovaní v nemocnicích ČR 2018

5.1 Hospitalizovaní pro úrazy, trvale bydlící v ČR, podle skupin vnějších příčin\*

| Skupina vnějších příčin úrazu / kapitola MKN-10 | Počet hospitalizací                                 |                     | Průměrná ošetrovací doba | Průměrný věk | Počet zemřelých |                        |             |
|---|---|---------------------|--------------------------|--------------|-----------------|------------------------|-------------|
|   | Absolutně   | Na 100 000 obyvatel |                          |              | Absolutně       | Na 1 000 hospitalizací |             |
| <b>XX.</b>                                      | <b>Vnější příčiny nemocnosti a úmrtnosti</b>        |                     |                          |              |                 |                        |             |
| V01–V99   | Dopravní nehody                                     | 17 979              | 169,2                    | 6,0          | 41,0            | 191                    | 10,6        |
| W00–W19   | Pády  | 126 191             | 1 187,5                  | 8,0          | 56,0            | 2 271                  | 18,0        |
| W20–W49   | Vystavení neživotným mechanickým silám              | 10 709              | 100,8                    | 4,0          | 38,0            | 32                     | 3,0         |
| W65–W74   | Náhodné (u)tonutí a potopení                        | 101                 | 1,0                      | 6,0          | 22,0            | 4                      | 39,6        |
| W50–W64   | Vystavení životným mechanickým silám                | 2 807               | 26,4                     | 3,0          | 29,0            | 7                      | 2,5         |
| X20–X29   | Kontakt s jedovatými živočichy, rostlinami          | 848                 | 8,0                      | 1,0          | 36,0            | 1                      | 1,2         |
| W85–W99, X00–X19                                | Elektrický proud, ozáření, kouř, oheň, plamen, horl | 6 236               | 58,7                     | 7,0          | 41,0            | 74                     | 11,9        |
| X60–X84   | Úmyslné sebepoškození                               | 3 333               | 31,4                     | 4,0          | 39,0            | 62                     | 18,6        |
| X85–X99, Y00–Y09                                | Napadení (útok)                                     | 3 537               | 33,3                     | 3,0          | 33,0            | 8                      | 2,3         |
| Y40–Y84   | Komplikace zdravotní péče                           | 12 182              | 114,6                    | 8,0          | 62,0            | 135                    | 11,1        |
| W75–W84, X30–X59, Y10–Y36, Y85–Y89              | Ostatní vnější příčiny                              | 14 421              | 135,7                    | 6,0          | 47,0            | 207                    | 14,4        |
|   | <b>Celkem</b>                                       | <b>198 344</b>      | <b>1 866,5</b>           | <b>7,0</b>   | <b>52,0</b>     | <b>2 992</b>           | <b>15,1</b> |

\* Případy, u nichž je uvedena diagnóza vnější příčiny úrazu z XX. kapitoly MKN-10.

Hospitalizovaní v nemocnicích ČR 2018

5.2 Hospitalizovaní a operovaní pro úrazy na vybraných odděleních podle věkových skupin\*

| Věková skupina        | Počet hospitalizací |                |               |               |               | % operovaných | Průměrná ošetrovací doba |            |            |  |
|-----------------------|---------------------|----------------|---------------|---------------|---------------|---------------|--------------------------|------------|------------|--|
|                       | Celkem              | Z toho operace |               |               | Celkem        |               | Z toho operace           |            |            |  |
|                       |                     | Neodkladná     | Jiná          | Žádná         |               |               | Neodkladná               | Jiná       | Žádná      |  |
| <b>Pediatric</b>      |                     |                |               |               |               |               |                          |            |            |  |
| 0                     | 1 596               | 5              | 10            | 1 581         | 0,9 %         | 2,0           | 2,0                      | 7,0        | 2,0        |  |
| 1-4                   | 4 940               | 308            | 177           | 4 455         | 9,8 %         | 2,0           | 2,0                      | 4,0        | 2,0        |  |
| 5-9                   | 4 391               | 848            | 451           | 3 092         | 29,6 %        | 2,0           | 2,0                      | 2,0        | 2,0        |  |
| 10-14                 | 5 241               | 858            | 558           | 3 825         | 27,0 %        | 2,0           | 2,0                      | 2,0        | 2,0        |  |
| 15-19                 | 3 268               | 265            | 392           | 2 611         | 20,1 %        | 3,0           | 3,0                      | 3,0        | 2,0        |  |
| 20-25                 | 3                   | 2              | -             | 1             | 66,7 %        | 3,0           | 3,0                      | -          | 2,0        |  |
| 25-29                 | 2                   | -              | -             | 2             | -             | 4,0           | -                        | -          | 4,0        |  |
| 30-34                 | 1                   | -              | -             | 1             | -             | 1,0           | -                        | -          | 1,0        |  |
| 35-39                 | -                   | -              | -             | -             | -             | -             | -                        | -          | -          |  |
| 40-44                 | -                   | -              | -             | -             | -             | -             | -                        | -          | -          |  |
| 45-49                 | -                   | -              | -             | -             | -             | -             | -                        | -          | -          |  |
| 50-54                 | -                   | -              | -             | -             | -             | -             | -                        | -          | -          |  |
| 55-59                 | -                   | -              | -             | -             | -             | -             | -                        | -          | -          |  |
| 60-64                 | -                   | -              | -             | -             | -             | -             | -                        | -          | -          |  |
| 65-69                 | -                   | -              | -             | -             | -             | -             | -                        | -          | -          |  |
| 70-74                 | -                   | -              | -             | -             | -             | -             | -                        | -          | -          |  |
| 75-79                 | -                   | -              | -             | -             | -             | -             | -                        | -          | -          |  |
| 80-84                 | -                   | -              | -             | -             | -             | -             | -                        | -          | -          |  |
| 85+                   | -                   | -              | -             | -             | -             | -             | -                        | -          | -          |  |
| <b>Celkem</b>         | <b>19 442</b>       | <b>2 286</b>   | <b>1 588</b>  | <b>15 568</b> | <b>19,9 %</b> | <b>2,0</b>    | <b>2,0</b>               | <b>3,0</b> | <b>2,0</b> |  |
| <b>Chirurgie</b>      |                     |                |               |               |               |               |                          |            |            |  |
| 0                     | 13                  | 2              | 2             | 9             | 30,8 %        | 3,0           | 8,0                      | 3,0        | 2,0        |  |
| 1-4                   | 301                 | 65             | 18            | 218           | 27,6 %        | 3,0           | 4,0                      | 2,0        | 2,0        |  |
| 5-9                   | 536                 | 170            | 63            | 303           | 43,5 %        | 2,0           | 2,0                      | 2,0        | 2,0        |  |
| 10-14                 | 652                 | 162            | 102           | 388           | 40,5 %        | 2,0           | 2,0                      | 2,0        | 2,0        |  |
| 15-19                 | 1 799               | 190            | 391           | 1 218         | 32,3 %        | 3,0           | 5,0                      | 3,0        | 2,0        |  |
| 20-25                 | 3 138               | 364            | 690           | 2 084         | 33,6 %        | 3,0           | 4,0                      | 3,0        | 2,0        |  |
| 25-29                 | 3 209               | 468            | 784           | 1 957         | 39,0 %        | 3,0           | 4,0                      | 3,0        | 2,0        |  |
| 30-34                 | 3 246               | 527            | 807           | 1 912         | 41,1 %        | 3,0           | 4,0                      | 3,0        | 3,0        |  |
| 35-39                 | 3 641               | 634            | 1 004         | 2 003         | 45,0 %        | 3,0           | 4,0                      | 4,0        | 3,0        |  |
| 40-44                 | 4 540               | 785            | 1 323         | 2 432         | 46,4 %        | 4,0           | 5,0                      | 4,0        | 3,0        |  |
| 45-49                 | 4 020               | 667            | 1 098         | 2 255         | 43,9 %        | 4,0           | 5,0                      | 4,0        | 3,0        |  |
| 50-54                 | 4 278               | 720            | 1 156         | 2 402         | 43,9 %        | 4,0           | 5,0                      | 5,0        | 3,0        |  |
| 55-59                 | 4 121               | 664            | 1 075         | 2 382         | 42,2 %        | 5,0           | 6,0                      | 5,0        | 4,0        |  |
| 60-64                 | 5 065               | 852            | 1 286         | 2 927         | 42,2 %        | 5,0           | 6,0                      | 6,0        | 4,0        |  |
| 65-69                 | 5 637               | 969            | 1 372         | 3 296         | 41,5 %        | 5,0           | 7,0                      | 7,0        | 4,0        |  |
| 70-74                 | 5 993               | 924            | 1 272         | 3 797         | 36,6 %        | 6,0           | 8,0                      | 8,0        | 5,0        |  |
| 75-79                 | 5 435               | 862            | 1 056         | 3 517         | 35,3 %        | 6,0           | 8,0                      | 8,0        | 5,0        |  |
| 80-84                 | 5 394               | 833            | 853           | 3 708         | 31,3 %        | 6,0           | 9,0                      | 9,0        | 5,0        |  |
| 85+                   | 7 699               | 1 353          | 1 144         | 5 202         | 32,4 %        | 6,0           | 9,0                      | 10,0       | 5,0        |  |
| <b>Celkem</b>         | <b>68 717</b>       | <b>11 211</b>  | <b>15 496</b> | <b>42 010</b> | <b>38,9 %</b> | <b>5,0</b>    | <b>6,0</b>               | <b>6,0</b> | <b>4,0</b> |  |
| <b>Neurochirurgie</b> |                     |                |               |               |               |               |                          |            |            |  |
| 0                     | 54                  | -              | 2             | 52            | 3,7 %         | 2,0           | -                        | 4,0        | 2,0        |  |
| 1-4                   | 45                  | 1              | 3             | 41            | 8,9 %         | 3,0           | 11,0                     | 9,0        | 2,0        |  |
| 5-9                   | 40                  | 2              | 6             | 32            | 20,0 %        | 5,0           | 9,0                      | 8,0        | 4,0        |  |
| 10-14                 | 55                  | 5              | 7             | 43            | 21,8 %        | 5,0           | 4,0                      | 7,0        | 4,0        |  |
| 15-19                 | 106                 | 10             | 42            | 54            | 49,1 %        | 6,0           | 7,0                      | 9,0        | 5,0        |  |
| 20-25                 | 179                 | 44             | 51            | 84            | 53,1 %        | 7,0           | 13,0                     | 7,0        | 4,0        |  |
| 25-29                 | 216                 | 46             | 68            | 102           | 52,8 %        | 7,0           | 9,0                      | 10,0       | 5,0        |  |
| 30-34                 | 199                 | 36             | 69            | 94            | 52,8 %        | 6,0           | 10,0                     | 7,0        | 4,0        |  |
| 35-39                 | 249                 | 60             | 81            | 108           | 56,6 %        | 6,0           | 9,0                      | 8,0        | 4,0        |  |
| 40-44                 | 336                 | 70             | 128           | 138           | 58,9 %        | 7,0           | 11,0                     | 8,0        | 5,0        |  |
| 45-49                 | 285                 | 53             | 104           | 128           | 55,1 %        | 7,0           | 9,0                      | 7,0        | 5,0        |  |
| 50-54                 | 300                 | 66             | 111           | 123           | 59,0 %        | 7,0           | 8,0                      | 9,0        | 5,0        |  |
| 55-59                 | 323                 | 82             | 120           | 121           | 62,5 %        | 8,0           | 10,0                     | 8,0        | 7,0        |  |
| 60-64                 | 397                 | 106            | 133           | 158           | 60,2 %        | 7,0           | 7,0                      | 10,0       | 6,0        |  |
| 65-69                 | 460                 | 131            | 179           | 150           | 67,4 %        | 7,0           | 7,0                      | 8,0        | 5,0        |  |
| 70-74                 | 543                 | 169            | 147           | 227           | 58,2 %        | 7,0           | 7,0                      | 8,0        | 6,0        |  |
| 75-79                 | 421                 | 134            | 114           | 173           | 58,9 %        | 7,0           | 6,0                      | 8,0        | 6,0        |  |
| 80-84                 | 344                 | 116            | 79            | 149           | 56,7 %        | 7,0           | 7,0                      | 7,0        | 7,0        |  |
| 85+                   | 394                 | 108            | 88            | 198           | 49,7 %        | 7,0           | 8,0                      | 8,0        | 6,0        |  |
| <b>Celkem</b>         | <b>4 946</b>        | <b>1 239</b>   | <b>1 532</b>  | <b>2 175</b>  | <b>56,0 %</b> | <b>7,0</b>    | <b>8,0</b>               | <b>8,0</b> | <b>5,0</b> |  |

Hospitalizovaní v nemocnicích ČR 2018

5.2 Hospitalizovaní a operovaní pro úrazy na vybraných odděleních podle věkových skupin\*

| Věková skupina             | Počet hospitalizací |                |              |              |               | %          | Průměrná ošetrovací doba |                |            |       |
|----------------------------|---------------------|----------------|--------------|--------------|---------------|------------|--------------------------|----------------|------------|-------|
|                            | Celkem              | Z toho operace |              |              | operovaných   |            | Celkem                   | Z toho operace |            |       |
|                            |                     | Neodkladná     | Jiná         | Žádná        |               |            |                          | Neodkladná     | Jiná       | Žádná |
| <b>Plastická chirurgie</b> |                     |                |              |              |               |            |                          |                |            |       |
| 0                          | 4                   | 1              | -            | 3            | 25,0 %        | 4,0        | 2,0                      | -              | 4,0        |       |
| 1-4                        | 60                  | 17             | 37           | 6            | 90,0 %        | 3,0        | 4,0                      | 2,0            | 2,0        |       |
| 5-9                        | 62                  | 20             | 38           | 4            | 93,5 %        | 3,0        | 5,0                      | 2,0            | 8,0        |       |
| 10-14                      | 49                  | 6              | 39           | 4            | 91,8 %        | 4,0        | 7,0                      | 3,0            | 3,0        |       |
| 15-19                      | 107                 | 19             | 84           | 4            | 96,3 %        | 3,0        | 6,0                      | 3,0            | 2,0        |       |
| 20-25                      | 156                 | 27             | 118          | 11           | 92,9 %        | 3,0        | 4,0                      | 3,0            | 9,0        |       |
| 25-29                      | 184                 | 36             | 129          | 19           | 89,7 %        | 4,0        | 5,0                      | 3,0            | 5,0        |       |
| 30-34                      | 173                 | 27             | 124          | 22           | 87,3 %        | 4,0        | 4,0                      | 3,0            | 4,0        |       |
| 35-39                      | 206                 | 33             | 148          | 25           | 87,9 %        | 4,0        | 6,0                      | 4,0            | 5,0        |       |
| 40-44                      | 256                 | 28             | 202          | 26           | 89,8 %        | 4,0        | 5,0                      | 4,0            | 6,0        |       |
| 45-49                      | 229                 | 37             | 177          | 15           | 93,4 %        | 4,0        | 5,0                      | 4,0            | 4,0        |       |
| 50-54                      | 172                 | 27             | 125          | 20           | 88,4 %        | 4,0        | 5,0                      | 4,0            | 5,0        |       |
| 55-59                      | 162                 | 28             | 113          | 21           | 87,0 %        | 4,0        | 6,0                      | 3,0            | 4,0        |       |
| 60-64                      | 149                 | 21             | 104          | 24           | 83,9 %        | 5,0        | 5,0                      | 4,0            | 6,0        |       |
| 65-69                      | 102                 | 23             | 64           | 15           | 85,3 %        | 5,0        | 6,0                      | 5,0            | 5,0        |       |
| 70-74                      | 55                  | 14             | 35           | 6            | 89,1 %        | 5,0        | 7,0                      | 4,0            | 5,0        |       |
| 75-79                      | 31                  | 11             | 19           | 1            | 96,8 %        | 5,0        | 5,0                      | 5,0            | 3,0        |       |
| 80-84                      | 13                  | 3              | 6            | 4            | 69,2 %        | 9,0        | 5,0                      | 14,0           | 4,0        |       |
| 85+                        | 11                  | 1              | 6            | 4            | 63,6 %        | 6,0        | 7,0                      | 8,0            | 3,0        |       |
| <b>Celkem</b>              | <b>2 181</b>        | <b>379</b>     | <b>1 568</b> | <b>234</b>   | <b>89,3 %</b> | <b>4,0</b> | <b>5,0</b>               | <b>4,0</b>     | <b>5,0</b> |       |
| <b>Traumatologie</b>       |                     |                |              |              |               |            |                          |                |            |       |
| 0                          | 1                   | -              | -            | 1            | -             | 2,0        | -                        | -              | 2,0        |       |
| 1-4                        | 1                   | 1              | -            | -            | 100,0 %       | 8,0        | 8,0                      | -              | -          |       |
| 5-9                        | -                   | -              | -            | -            | -             | -          | -                        | -              | -          |       |
| 10-14                      | 67                  | 21             | 27           | 19           | 71,6 %        | 2,0        | 2,0                      | 2,0            | 3,0        |       |
| 15-19                      | 662                 | 137            | 262          | 263          | 60,3 %        | 3,0        | 4,0                      | 4,0            | 2,0        |       |
| 20-25                      | 1 178               | 217            | 476          | 485          | 58,8 %        | 3,0        | 5,0                      | 4,0            | 2,0        |       |
| 25-29                      | 1 427               | 304            | 640          | 483          | 66,2 %        | 4,0        | 5,0                      | 4,0            | 3,0        |       |
| 30-34                      | 1 209               | 316            | 534          | 359          | 70,3 %        | 4,0        | 5,0                      | 4,0            | 4,0        |       |
| 35-39                      | 1 483               | 385            | 675          | 423          | 71,5 %        | 4,0        | 5,0                      | 5,0            | 3,0        |       |
| 40-44                      | 1 799               | 470            | 827          | 502          | 72,1 %        | 4,0        | 5,0                      | 5,0            | 3,0        |       |
| 45-49                      | 1 485               | 370            | 666          | 449          | 69,8 %        | 5,0        | 6,0                      | 5,0            | 4,0        |       |
| 50-54                      | 1 431               | 361            | 615          | 455          | 68,2 %        | 5,0        | 7,0                      | 5,0            | 4,0        |       |
| 55-59                      | 1 333               | 379            | 536          | 418          | 68,6 %        | 6,0        | 7,0                      | 6,0            | 4,0        |       |
| 60-64                      | 1 409               | 371            | 581          | 457          | 67,6 %        | 6,0        | 7,0                      | 7,0            | 4,0        |       |
| 65-69                      | 1 435               | 398            | 501          | 536          | 62,6 %        | 6,0        | 7,0                      | 7,0            | 5,0        |       |
| 70-74                      | 1 347               | 332            | 457          | 558          | 58,6 %        | 7,0        | 7,0                      | 8,0            | 5,0        |       |
| 75-79                      | 1 238               | 320            | 344          | 574          | 53,6 %        | 7,0        | 8,0                      | 8,0            | 5,0        |       |
| 80-84                      | 1 061               | 265            | 266          | 530          | 50,0 %        | 7,0        | 9,0                      | 9,0            | 5,0        |       |
| 85+                        | 1 733               | 436            | 382          | 915          | 47,2 %        | 7,0        | 9,0                      | 9,0            | 6,0        |       |
| <b>Celkem</b>              | <b>20 299</b>       | <b>5 083</b>   | <b>7 789</b> | <b>7 427</b> | <b>63,4 %</b> | <b>5,0</b> | <b>6,0</b>               | <b>6,0</b>     | <b>4,0</b> |       |
| <b>ARO</b>                 |                     |                |              |              |               |            |                          |                |            |       |
| 0                          | 13                  | -              | -            | 13           | -             | 4,0        | -                        | -              | 4,0        |       |
| 1-4                        | 33                  | 7              | 3            | 23           | 30,3 %        | 4,0        | 9,0                      | 7,0            | 3,0        |       |
| 5-9                        | 32                  | 6              | -            | 26           | 18,8 %        | 3,0        | 2,0                      | -              | 3,0        |       |
| 10-14                      | 32                  | 4              | -            | 28           | 12,5 %        | 5,0        | 13,0                     | -              | 4,0        |       |
| 15-19                      | 127                 | 18             | 9            | 100          | 21,3 %        | 4,0        | 8,0                      | 12,0           | 3,0        |       |
| 20-25                      | 194                 | 37             | 11           | 146          | 24,7 %        | 5,0        | 10,0                     | 15,0           | 3,0        |       |
| 25-29                      | 216                 | 50             | 11           | 155          | 28,2 %        | 6,0        | 11,0                     | 13,0           | 4,0        |       |
| 30-34                      | 196                 | 49             | 9            | 138          | 29,6 %        | 6,0        | 8,0                      | 16,0           | 4,0        |       |
| 35-39                      | 236                 | 36             | 17           | 183          | 22,5 %        | 6,0        | 7,0                      | 10,0           | 5,0        |       |
| 40-44                      | 283                 | 55             | 27           | 201          | 29,0 %        | 7,0        | 11,0                     | 16,0           | 5,0        |       |
| 45-49                      | 248                 | 40             | 27           | 181          | 27,0 %        | 6,0        | 9,0                      | 10,0           | 5,0        |       |
| 50-54                      | 308                 | 45             | 25           | 238          | 22,7 %        | 6,0        | 11,0                     | 11,0           | 5,0        |       |
| 55-59                      | 300                 | 46             | 21           | 233          | 22,3 %        | 6,0        | 10,0                     | 9,0            | 5,0        |       |
| 60-64                      | 372                 | 57             | 35           | 280          | 24,7 %        | 7,0        | 8,0                      | 10,0           | 7,0        |       |
| 65-69                      | 423                 | 45             | 57           | 321          | 24,1 %        | 8,0        | 12,0                     | 12,0           | 7,0        |       |
| 70-74                      | 542                 | 62             | 54           | 426          | 21,4 %        | 7,0        | 11,0                     | 12,0           | 6,0        |       |
| 75-79                      | 492                 | 52             | 64           | 376          | 23,6 %        | 7,0        | 10,0                     | 10,0           | 6,0        |       |
| 80-84                      | 447                 | 35             | 33           | 379          | 15,2 %        | 5,0        | 10,0                     | 10,0           | 5,0        |       |
| 85+                        | 619                 | 39             | 50           | 530          | 14,4 %        | 4,0        | 7,0                      | 9,0            | 3,0        |       |
| <b>Celkem</b>              | <b>5 113</b>        | <b>683</b>     | <b>453</b>   | <b>3 977</b> | <b>22,2 %</b> | <b>6,0</b> | <b>10,0</b>              | <b>11,0</b>    | <b>5,0</b> |       |

Hospitalizovaní v nemocnicích ČR 2018

5.2 Hospitalizovaní a operovaní pro úrazy na vybraných odděleních podle věkových skupin\*

| Věková skupina      | Počet hospitalizací |                |               |               | %             | Průměrná ošetrovací doba |                |            |            |
|---------------------|---------------------|----------------|---------------|---------------|---------------|--------------------------|----------------|------------|------------|
|                     | Celkem              | Z toho operace |               |               |               | Celkem                   | Z toho operace |            |            |
|                     |                     | Neodkladná     | Jiná          | Žádná         |               |                          | operovaných    | Neodkladná | Jiná       |
| <b>Ortopedie</b>    |                     |                |               |               |               |                          |                |            |            |
| 0                   | 3                   | -              | -             | 3             | -             | 11,0                     | -              | -          | 11,0       |
| 1-4                 | 70                  | 13             | 31            | 26            | 62,9 %        | 5,0                      | 3,0            | 6,0        | 5,0        |
| 5-9                 | 282                 | 73             | 125           | 84            | 70,2 %        | 4,0                      | 4,0            | 4,0        | 3,0        |
| 10-14               | 441                 | 77             | 260           | 104           | 76,4 %        | 4,0                      | 3,0            | 4,0        | 4,0        |
| 15-19               | 1 102               | 230            | 696           | 176           | 84,0 %        | 4,0                      | 4,0            | 3,0        | 4,0        |
| 20-25               | 1 451               | 401            | 770           | 280           | 80,7 %        | 3,0                      | 3,0            | 3,0        | 3,0        |
| 25-29               | 1 808               | 533            | 978           | 297           | 83,6 %        | 3,0                      | 4,0            | 3,0        | 3,0        |
| 30-34               | 1 762               | 523            | 944           | 295           | 83,3 %        | 3,0                      | 4,0            | 3,0        | 3,0        |
| 35-39               | 2 088               | 633            | 1 135         | 320           | 84,7 %        | 3,0                      | 3,0            | 3,0        | 3,0        |
| 40-44               | 2 674               | 784            | 1 440         | 450           | 83,2 %        | 4,0                      | 4,0            | 3,0        | 3,0        |
| 45-49               | 2 348               | 669            | 1 297         | 382           | 83,7 %        | 4,0                      | 4,0            | 3,0        | 4,0        |
| 50-54               | 2 257               | 610            | 1 203         | 444           | 80,3 %        | 4,0                      | 5,0            | 4,0        | 4,0        |
| 55-59               | 2 261               | 581            | 1 210         | 470           | 79,2 %        | 5,0                      | 6,0            | 5,0        | 4,0        |
| 60-64               | 2 794               | 776            | 1 373         | 645           | 76,9 %        | 6,0                      | 6,0            | 7,0        | 5,0        |
| 65-69               | 3 377               | 825            | 1 634         | 918           | 72,8 %        | 7,0                      | 7,0            | 8,0        | 6,0        |
| 70-74               | 3 847               | 906            | 1 760         | 1 181         | 69,3 %        | 8,0                      | 8,0            | 9,0        | 6,0        |
| 75-79               | 3 238               | 768            | 1 337         | 1 133         | 65,0 %        | 8,0                      | 8,0            | 10,0       | 6,0        |
| 80-84               | 2 794               | 709            | 955           | 1 130         | 59,6 %        | 8,0                      | 9,0            | 9,0        | 6,0        |
| 85+                 | 3 954               | 1 074          | 1 101         | 1 779         | 55,0 %        | 8,0                      | 9,0            | 9,0        | 6,0        |
| <b>Celkem</b>       | <b>38 551</b>       | <b>10 185</b>  | <b>18 249</b> | <b>10 117</b> | <b>73,8 %</b> | <b>6,0</b>               | <b>6,0</b>     | <b>6,0</b> | <b>5,0</b> |
| <b>ORL</b>          |                     |                |               |               |               |                          |                |            |            |
| 0                   | -                   | -              | -             | -             | -             | -                        | -              | -          | -          |
| 1-4                 | 32                  | 5              | 11            | 16            | 50,0 %        | 2,0                      | 1,0            | 3,0        | 2,0        |
| 5-9                 | 29                  | 8              | 16            | 5             | 82,8 %        | 2,0                      | 1,0            | 2,0        | 3,0        |
| 10-14               | 44                  | 9              | 25            | 10            | 77,3 %        | 2,0                      | 2,0            | 2,0        | 2,0        |
| 15-19               | 134                 | 25             | 70            | 39            | 70,9 %        | 2,0                      | 2,0            | 2,0        | 3,0        |
| 20-25               | 166                 | 20             | 78            | 68            | 59,0 %        | 3,0                      | 2,0            | 3,0        | 2,0        |
| 25-29               | 171                 | 19             | 87            | 65            | 62,0 %        | 3,0                      | 3,0            | 3,0        | 3,0        |
| 30-34               | 157                 | 16             | 79            | 62            | 60,5 %        | 3,0                      | 2,0            | 3,0        | 3,0        |
| 35-39               | 148                 | 18             | 72            | 58            | 60,8 %        | 2,0                      | 3,0            | 3,0        | 2,0        |
| 40-44               | 133                 | 22             | 70            | 41            | 69,2 %        | 3,0                      | 3,0            | 3,0        | 3,0        |
| 45-49               | 95                  | 9              | 48            | 38            | 60,0 %        | 3,0                      | 3,0            | 3,0        | 3,0        |
| 50-54               | 94                  | 12             | 33            | 49            | 47,9 %        | 3,0                      | 3,0            | 5,0        | 3,0        |
| 55-59               | 76                  | 10             | 23            | 43            | 43,4 %        | 3,0                      | 3,0            | 3,0        | 4,0        |
| 60-64               | 96                  | 18             | 31            | 47            | 51,0 %        | 5,0                      | 4,0            | 6,0        | 4,0        |
| 65-69               | 84                  | 9              | 22            | 53            | 36,9 %        | 3,0                      | 4,0            | 3,0        | 3,0        |
| 70-74               | 83                  | 13             | 21            | 49            | 41,0 %        | 4,0                      | 2,0            | 7,0        | 3,0        |
| 75-79               | 66                  | 7              | 15            | 44            | 33,3 %        | 3,0                      | 3,0            | 5,0        | 3,0        |
| 80-84               | 59                  | 8              | 6             | 45            | 23,7 %        | 3,0                      | 2,0            | 4,0        | 3,0        |
| 85+                 | 51                  | 3              | 5             | 43            | 15,7 %        | 3,0                      | 2,0            | 5,0        | 2,0        |
| <b>Celkem</b>       | <b>1 718</b>        | <b>231</b>     | <b>712</b>    | <b>775</b>    | <b>54,9 %</b> | <b>3,0</b>               | <b>3,0</b>     | <b>3,0</b> | <b>3,0</b> |
| <b>Oftalmologie</b> |                     |                |               |               |               |                          |                |            |            |
| 0                   | -                   | -              | -             | -             | -             | -                        | -              | -          | -          |
| 1-4                 | 3                   | 1              | -             | 2             | 33,3 %        | 1,0                      | 1,0            | -          | 1,0        |
| 5-9                 | 7                   | 3              | 2             | 2             | 71,4 %        | 4,0                      | 5,0            | 5,0        | 1,0        |
| 10-14               | 8                   | 2              | 1             | 5             | 37,5 %        | 4,0                      | 6,0            | 7,0        | 3,0        |
| 15-19               | 26                  | 5              | 7             | 14            | 46,2 %        | 4,0                      | 6,0            | 3,0        | 4,0        |
| 20-25               | 35                  | 12             | 8             | 15            | 57,1 %        | 6,0                      | 7,0            | 6,0        | 6,0        |
| 25-29               | 44                  | 18             | 8             | 18            | 59,1 %        | 5,0                      | 6,0            | 7,0        | 3,0        |
| 30-34               | 57                  | 12             | 11            | 34            | 40,4 %        | 4,0                      | 5,0            | 5,0        | 4,0        |
| 35-39               | 57                  | 20             | 16            | 21            | 63,2 %        | 5,0                      | 5,0            | 4,0        | 5,0        |
| 40-44               | 79                  | 30             | 18            | 31            | 60,8 %        | 5,0                      | 5,0            | 6,0        | 4,0        |
| 45-49               | 49                  | 23             | 9             | 17            | 65,3 %        | 5,0                      | 5,0            | 3,0        | 4,0        |
| 50-54               | 50                  | 20             | 13            | 17            | 66,0 %        | 6,0                      | 5,0            | 6,0        | 6,0        |
| 55-59               | 56                  | 22             | 16            | 18            | 67,9 %        | 5,0                      | 6,0            | 4,0        | 5,0        |
| 60-64               | 56                  | 12             | 24            | 20            | 64,3 %        | 4,0                      | 5,0            | 4,0        | 5,0        |
| 65-69               | 49                  | 16             | 22            | 11            | 77,6 %        | 5,0                      | 7,0            | 5,0        | 4,0        |
| 70-74               | 45                  | 9              | 27            | 9             | 80,0 %        | 5,0                      | 5,0            | 5,0        | 5,0        |
| 75-79               | 46                  | 14             | 20            | 12            | 73,9 %        | 4,0                      | 6,0            | 3,0        | 4,0        |
| 80-84               | 38                  | 10             | 17            | 11            | 71,1 %        | 5,0                      | 5,0            | 5,0        | 5,0        |
| 85+                 | 33                  | 7              | 14            | 12            | 63,6 %        | 5,0                      | 7,0            | 4,0        | 5,0        |
| <b>Celkem</b>       | <b>738</b>          | <b>236</b>     | <b>233</b>    | <b>269</b>    | <b>63,6 %</b> | <b>5,0</b>               | <b>6,0</b>     | <b>5,0</b> | <b>4,0</b> |

Hospitalizovaní v nemocnicích ČR 2018

5.2 Hospitalizovaní a operovaní pro úrazy na vybraných odděleních podle věkových skupin\*

| Věková skupina          | Počet hospitalizací |                |            |              | %             | Průměrná ošetrovací doba |                |             |            |
|-------------------------|---------------------|----------------|------------|--------------|---------------|--------------------------|----------------|-------------|------------|
|                         | Celkem              | Z toho operace |            |              |               | Celkem                   | Z toho operace |             |            |
|                         |                     | Neodkladná     | Jiná       | Žádná        |               |                          | operovaných    | Neodkladná  | Jiná       |
| <b>Stomatologie</b>     |                     |                |            |              |               |                          |                |             |            |
| 0                       | -                   | -              | -          | -            | -             | -                        | -              | -           | -          |
| 1-4                     | 8                   | -              | 1          | 7            | 12,5 %        | 2,0                      | -              | 4,0         | 1,0        |
| 5-9                     | 13                  | 1              | 7          | 5            | 61,5 %        | 3,0                      | 3,0            | 3,0         | 2,0        |
| 10-14                   | 18                  | 2              | 10         | 6            | 66,7 %        | 3,0                      | 4,0            | 3,0         | 2,0        |
| 15-19                   | 52                  | 9              | 24         | 19           | 63,5 %        | 3,0                      | 4,0            | 4,0         | 2,0        |
| 20-25                   | 114                 | 20             | 70         | 24           | 78,9 %        | 3,0                      | 4,0            | 4,0         | 2,0        |
| 25-29                   | 127                 | 22             | 74         | 31           | 75,6 %        | 3,0                      | 4,0            | 3,0         | 3,0        |
| 30-34                   | 89                  | 13             | 53         | 23           | 74,2 %        | 3,0                      | 4,0            | 3,0         | 2,0        |
| 35-39                   | 93                  | 14             | 52         | 27           | 71,0 %        | 4,0                      | 4,0            | 4,0         | 3,0        |
| 40-44                   | 78                  | 11             | 50         | 17           | 78,2 %        | 4,0                      | 5,0            | 4,0         | 3,0        |
| 45-49                   | 61                  | 5              | 34         | 22           | 63,9 %        | 3,0                      | 3,0            | 4,0         | 3,0        |
| 50-54                   | 37                  | 8              | 18         | 11           | 70,3 %        | 4,0                      | 4,0            | 5,0         | 3,0        |
| 55-59                   | 38                  | 6              | 23         | 9            | 76,3 %        | 5,0                      | 5,0            | 6,0         | 2,0        |
| 60-64                   | 31                  | 3              | 19         | 9            | 71,0 %        | 4,0                      | 3,0            | 6,0         | 2,0        |
| 65-69                   | 28                  | 3              | 13         | 12           | 57,1 %        | 4,0                      | 4,0            | 6,0         | 3,0        |
| 70-74                   | 33                  | 4              | 12         | 17           | 48,5 %        | 4,0                      | 6,0            | 5,0         | 2,0        |
| 75-79                   | 16                  | 1              | 6          | 9            | 43,8 %        | 3,0                      | 4,0            | 6,0         | 2,0        |
| 80-84                   | 10                  | 1              | 4          | 5            | 50,0 %        | 5,0                      | 4,0            | 8,0         | 2,0        |
| 85+                     | 17                  | 2              | -          | 15           | 11,8 %        | 4,0                      | 6,0            | -           | 3,0        |
| <b>Celkem</b>           | <b>863</b>          | <b>125</b>     | <b>470</b> | <b>268</b>   | <b>68,9 %</b> | <b>4,0</b>               | <b>4,0</b>     | <b>4,0</b>  | <b>2,0</b> |
| <b>Dětská chirurgie</b> |                     |                |            |              |               |                          |                |             |            |
| 0                       | 263                 | 15             | 11         | 237          | 9,9 %         | 3,0                      | 5,0            | 6,0         | 2,0        |
| 1-4                     | 1 139               | 372            | 105        | 662          | 41,9 %        | 3,0                      | 4,0            | 4,0         | 3,0        |
| 5-9                     | 1 918               | 971            | 247        | 700          | 63,5 %        | 3,0                      | 3,0            | 3,0         | 3,0        |
| 10-14                   | 1 839               | 853            | 249        | 737          | 59,9 %        | 3,0                      | 3,0            | 3,0         | 3,0        |
| 15-19                   | 689                 | 182            | 100        | 407          | 40,9 %        | 3,0                      | 3,0            | 4,0         | 3,0        |
| 20-25                   | 1                   | -              | 1          | -            | 100,0 %       | 2,0                      | -              | 2,0         | -          |
| 25-29                   | 2                   | 1              | -          | 1            | 50,0 %        | 2,0                      | 3,0            | -           | 1,0        |
| 30-34                   | 1                   | -              | -          | 1            | -             | 1,0                      | -              | -           | 1,0        |
| 35-39                   | 2                   | -              | -          | 2            | -             | 2,0                      | -              | -           | 2,0        |
| 40-44                   | 1                   | -              | -          | 1            | -             | 1,0                      | -              | -           | 1,0        |
| 45-49                   | 1                   | -              | -          | 1            | -             | 1,0                      | -              | -           | 1,0        |
| 50-54                   | 1                   | -              | -          | 1            | -             | 1,0                      | -              | -           | 1,0        |
| 55-59                   | -                   | -              | -          | -            | -             | -                        | -              | -           | -          |
| 60-64                   | 1                   | 1              | -          | -            | 100,0 %       | 16,0                     | 16,0           | -           | -          |
| 65-69                   | -                   | -              | -          | -            | -             | -                        | -              | -           | -          |
| 70-74                   | -                   | -              | -          | -            | -             | -                        | -              | -           | -          |
| 75-79                   | -                   | -              | -          | -            | -             | -                        | -              | -           | -          |
| 80-84                   | -                   | -              | -          | -            | -             | -                        | -              | -           | -          |
| 85+                     | 1                   | 1              | -          | -            | 100,0 %       | 1,0                      | 1,0            | -           | -          |
| <b>Celkem</b>           | <b>5 859</b>        | <b>2 396</b>   | <b>713</b> | <b>2 750</b> | <b>53,1 %</b> | <b>3,0</b>               | <b>3,0</b>     | <b>3,0</b>  | <b>3,0</b> |
| <b>Léčba popálenin</b>  |                     |                |            |              |               |                          |                |             |            |
| 0                       | 75                  | 19             | 3          | 53           | 29,3 %        | 7,0                      | 7,0            | 20,0        | 6,0        |
| 1-4                     | 357                 | 98             | 28         | 231          | 35,3 %        | 9,0                      | 11,0           | 18,0        | 7,0        |
| 5-9                     | 45                  | 18             | 6          | 21           | 53,3 %        | 11,0                     | 15,0           | 17,0        | 6,0        |
| 10-14                   | 42                  | 16             | 7          | 19           | 54,8 %        | 14,0                     | 14,0           | 31,0        | 7,0        |
| 15-19                   | 34                  | 14             | 6          | 14           | 58,8 %        | 15,0                     | 24,0           | 15,0        | 7,0        |
| 20-25                   | 54                  | 22             | 17         | 15           | 72,2 %        | 11,0                     | 12,0           | 10,0        | 8,0        |
| 25-29                   | 77                  | 26             | 30         | 21           | 72,7 %        | 12,0                     | 12,0           | 15,0        | 6,0        |
| 30-34                   | 99                  | 36             | 35         | 28           | 71,7 %        | 12,0                     | 16,0           | 13,0        | 6,0        |
| 35-39                   | 85                  | 22             | 30         | 33           | 61,2 %        | 14,0                     | 18,0           | 19,0        | 7,0        |
| 40-44                   | 101                 | 30             | 43         | 28           | 72,3 %        | 15,0                     | 13,0           | 22,0        | 6,0        |
| 45-49                   | 59                  | 20             | 22         | 17           | 71,2 %        | 14,0                     | 16,0           | 17,0        | 9,0        |
| 50-54                   | 66                  | 22             | 31         | 13           | 80,3 %        | 14,0                     | 16,0           | 14,0        | 9,0        |
| 55-59                   | 66                  | 25             | 29         | 12           | 81,8 %        | 17,0                     | 18,0           | 21,0        | 6,0        |
| 60-64                   | 74                  | 23             | 36         | 15           | 79,7 %        | 21,0                     | 25,0           | 24,0        | 11,0       |
| 65-69                   | 63                  | 31             | 20         | 12           | 81,0 %        | 20,0                     | 22,0           | 22,0        | 10,0       |
| 70-74                   | 44                  | 18             | 19         | 7            | 84,1 %        | 21,0                     | 20,0           | 23,0        | 15,0       |
| 75-79                   | 35                  | 14             | 13         | 8            | 77,1 %        | 22,0                     | 24,0           | 28,0        | 9,0        |
| 80-84                   | 32                  | 13             | 14         | 5            | 84,4 %        | 23,0                     | 20,0           | 30,0        | 14,0       |
| 85+                     | 38                  | 9              | 16         | 13           | 65,8 %        | 23,0                     | 33,0           | 28,0        | 12,0       |
| <b>Celkem</b>           | <b>1 446</b>        | <b>476</b>     | <b>405</b> | <b>565</b>   | <b>60,9 %</b> | <b>14,0</b>              | <b>16,0</b>    | <b>20,0</b> | <b>7,0</b> |

\* Případy, u nichž je uvedena diagnóza vnější příčiny úrazu z XX. kapitoly MKN-10.

## 5.3 Přehled hospitalizovaných a operovaných na vybraných odděleních a celkem\*

| Oddělení            | Počet hospitalizací |                |               |                | % operovaných | Průměrná ošetrovací doba |                |            |            |
|---------------------|---------------------|----------------|---------------|----------------|---------------|--------------------------|----------------|------------|------------|
|                     | Celkem              | Z toho operace |               |                |               | Celkem                   | Z toho operace |            |            |
|                     |                     | Neodkladná     | Jiná          | Žádná          |               |                          | Neodkladná     | Jiná       | Žádná      |
| Pediatric           | 19 442              | 2 286          | 1 588         | 15 568         | 19,9 %        | 2,2                      | 2,3            | 2,8        | 2,1        |
| Chirurgie           | 68 717              | 11 211         | 15 496        | 42 010         | 38,9 %        | 4,6                      | 6,4            | 5,5        | 3,9        |
| Neurochirurgie      | 4 946               | 1 239          | 1 532         | 2 175          | 56,0 %        | 6,8                      | 7,9            | 8,0        | 5,3        |
| Plastická chirurgie | 2 181               | 379            | 1 568         | 234            | 89,3 %        | 4,0                      | 5,2            | 3,5        | 5,0        |
| Traumatologie       | 20 299              | 5 083          | 7 789         | 7 427          | 63,4 %        | 5,3                      | 6,5            | 5,7        | 4,1        |
| ARO                 | 5 113               | 683            | 453           | 3 977          | 22,2 %        | 6,1                      | 9,6            | 11,1       | 5,0        |
| Ortopedie           | 38 551              | 10 185         | 18 249        | 10 117         | 73,8 %        | 5,8                      | 6,1            | 5,9        | 5,3        |
| ORL                 | 1 718               | 231            | 712           | 775            | 54,9 %        | 2,9                      | 2,6            | 3,2        | 2,8        |
| Oftalmologie        | 738                 | 236            | 233           | 269            | 63,6 %        | 4,8                      | 5,5            | 4,6        | 4,4        |
| Stomatologie        | 863                 | 125            | 470           | 268            | 68,9 %        | 3,6                      | 4,0            | 4,0        | 2,5        |
| Dětská chirurgie    | 5 859               | 2 396          | 713           | 2 750          | 53,1 %        | 3,0                      | 3,0            | 3,4        | 2,9        |
| Léčba popálenin     | 1 446               | 476            | 405           | 565            | 60,9 %        | 13,6                     | 16,0           | 19,7       | 7,2        |
| Ostatní oddělení    | 31 154              | 1 193          | 2 412         | 27 549         | 11,6 %        | 19,4                     | 6,4            | 8,4        | 21,0       |
| <b>Celkem</b>       | <b>201 027</b>      | <b>35 723</b>  | <b>51 620</b> | <b>113 684</b> | <b>43,4 %</b> | <b>7,1</b>               | <b>6,0</b>     | <b>5,8</b> | <b>8,0</b> |

\* Případy, u nichž je uvedena diagnóza vnější příčiny úrazu z XX. kapitoly MKN-10.

Hospitalizovaní v nemocnicích ČR 2018

5.4 Hospitalizovaní a operovaní podle pohlaví a věkových skupin\*

| Věková skupina | Počet hospitalizací |                |               |                | % operovaných | Průměrná ošetrovací doba |                |            |            |
|----------------|---------------------|----------------|---------------|----------------|---------------|--------------------------|----------------|------------|------------|
|                | Celkem              | Z toho operace |               |                |               | Celkem                   | Z toho operace |            |            |
|                |                     | Neodkladná     | Jiná          | Žádná          |               |                          | Neodkladná     | Jiná       | Žádná      |
| <b>Muži</b>    |                     |                |               |                |               |                          |                |            |            |
| 0              | 1 051               | 29             | 20            | 1 002          | 4,7 %         | 2,3                      | 5,4            | 8,2        | 2,1        |
| 1-4            | 3 973               | 530            | 264           | 3 179          | 20,0 %        | 2,7                      | 4,3            | 4,4        | 2,3        |
| 5-9            | 4 552               | 1 281          | 586           | 2 685          | 41,0 %        | 2,3                      | 2,4            | 2,5        | 2,2        |
| 10-14          | 5 249               | 1 337          | 836           | 3 076          | 41,4 %        | 2,6                      | 2,5            | 3,2        | 2,5        |
| 15-19          | 5 145               | 870            | 1 466         | 2 809          | 45,4 %        | 3,0                      | 3,9            | 3,3        | 2,6        |
| 20-25          | 5 294               | 933            | 1 808         | 2 553          | 51,8 %        | 3,3                      | 4,7            | 3,4        | 2,8        |
| 25-29          | 6 089               | 1 225          | 2 191         | 2 673          | 56,1 %        | 3,6                      | 4,6            | 3,7        | 3,1        |
| 30-34          | 6 016               | 1 260          | 2 076         | 2 680          | 55,5 %        | 3,9                      | 4,7            | 3,9        | 3,4        |
| 35-39          | 6 723               | 1 474          | 2 372         | 2 877          | 57,2 %        | 4,1                      | 4,6            | 4,1        | 4,0        |
| 40-44          | 7 969               | 1 720          | 2 798         | 3 451          | 56,7 %        | 5,0                      | 5,3            | 4,5        | 5,3        |
| 45-49          | 6 714               | 1 394          | 2 245         | 3 075          | 54,2 %        | 4,9                      | 5,4            | 4,3        | 5,1        |
| 50-54          | 6 496               | 1 258          | 2 001         | 3 237          | 50,2 %        | 5,9                      | 5,9            | 5,4        | 6,2        |
| 55-59          | 6 164               | 1 163          | 1 820         | 3 181          | 48,4 %        | 6,8                      | 7,3            | 6,4        | 6,8        |
| 60-64          | 7 119               | 1 216          | 1 949         | 3 954          | 44,5 %        | 7,5                      | 7,2            | 7,4        | 7,6        |
| 65-69          | 7 427               | 1 224          | 1 930         | 4 273          | 42,5 %        | 8,0                      | 7,6            | 8,1        | 8,0        |
| 70-74          | 7 128               | 1 050          | 1 695         | 4 383          | 38,5 %        | 9,1                      | 7,7            | 9,6        | 9,3        |
| 75-79          | 5 440               | 808            | 1 119         | 3 513          | 35,4 %        | 10,0                     | 8,5            | 9,4        | 10,6       |
| 80-84          | 4 201               | 588            | 711           | 2 902          | 30,9 %        | 10,8                     | 8,9            | 9,8        | 11,4       |
| 85+            | 5 031               | 733            | 711           | 3 587          | 28,7 %        | 11,9                     | 9,1            | 10,0       | 12,8       |
| <b>Celkem</b>  | <b>107 781</b>      | <b>20 093</b>  | <b>28 598</b> | <b>59 090</b>  | <b>45,2 %</b> | <b>5,9</b>               | <b>5,6</b>     | <b>5,5</b> | <b>6,2</b> |
| <b>Ženy</b>    |                     |                |               |                |               |                          |                |            |            |
| 0              | 1 005               | 14             | 11            | 980            | 2,5 %         | 2,1                      | 6,1            | 4,7        | 2,0        |
| 1-4            | 3 259               | 390            | 218           | 2 651          | 18,7 %        | 2,5                      | 3,6            | 4,9        | 2,1        |
| 5-9            | 2 938               | 853            | 410           | 1 675          | 43,0 %        | 2,5                      | 2,5            | 3,3        | 2,3        |
| 10-14          | 3 368               | 686            | 480           | 2 202          | 34,6 %        | 2,9                      | 3,2            | 3,1        | 2,7        |
| 15-19          | 3 440               | 254            | 690           | 2 496          | 27,4 %        | 3,0                      | 4,6            | 3,7        | 2,6        |
| 20-25          | 2 248               | 269            | 559           | 1 420          | 36,8 %        | 3,0                      | 4,6            | 3,7        | 2,4        |
| 25-29          | 2 340               | 349            | 716           | 1 275          | 45,5 %        | 3,7                      | 4,7            | 3,5        | 3,5        |
| 30-34          | 2 139               | 350            | 704           | 1 085          | 49,3 %        | 3,5                      | 4,2            | 3,4        | 3,3        |
| 35-39          | 2 641               | 449            | 981           | 1 211          | 54,1 %        | 3,4                      | 4,1            | 3,4        | 3,1        |
| 40-44          | 3 694               | 646            | 1 450         | 1 598          | 56,7 %        | 3,8                      | 4,8            | 3,7        | 3,6        |
| 45-49          | 3 390               | 579            | 1 346         | 1 465          | 56,8 %        | 4,2                      | 5,1            | 3,9        | 4,1        |
| 50-54          | 3 834               | 696            | 1 451         | 1 687          | 56,0 %        | 4,6                      | 5,5            | 4,4        | 4,3        |
| 55-59          | 4 037               | 751            | 1 498         | 1 788          | 55,7 %        | 5,7                      | 5,7            | 5,0        | 6,2        |
| 60-64          | 5 283               | 1 114          | 1 852         | 2 317          | 56,1 %        | 7,0                      | 5,9            | 6,2        | 8,2        |
| 65-69          | 6 869               | 1 331          | 2 236         | 3 302          | 51,9 %        | 8,4                      | 7,2            | 7,2        | 9,7        |
| 70-74          | 8 776               | 1 519          | 2 416         | 4 841          | 44,8 %        | 9,9                      | 8,0            | 8,1        | 11,3       |
| 75-79          | 9 054               | 1 473          | 2 091         | 5 490          | 39,4 %        | 11,9                     | 8,2            | 8,9        | 14,0       |
| 80-84          | 9 636               | 1 501          | 1 666         | 6 469          | 32,9 %        | 13,5                     | 8,9            | 9,1        | 15,8       |
| 85+            | 15 295              | 2 406          | 2 247         | 10 642         | 30,4 %        | 15,0                     | 8,7            | 9,2        | 17,6       |
| <b>Celkem</b>  | <b>93 246</b>       | <b>15 630</b>  | <b>23 022</b> | <b>54 594</b>  | <b>41,5 %</b> | <b>8,4</b>               | <b>6,5</b>     | <b>6,2</b> | <b>9,9</b> |
| <b>Celkem</b>  |                     |                |               |                |               |                          |                |            |            |
| 0              | 2 056               | 43             | 31            | 1 982          | 3,6 %         | 2,2                      | 5,7            | 6,9        | 2,0        |
| 1-4            | 7 232               | 920            | 482           | 5 830          | 19,4 %        | 2,6                      | 4,0            | 4,6        | 2,2        |
| 5-9            | 7 490               | 2 134          | 996           | 4 360          | 41,8 %        | 2,4                      | 2,5            | 2,8        | 2,2        |
| 10-14          | 8 617               | 2 023          | 1 316         | 5 278          | 38,7 %        | 2,7                      | 2,8            | 3,1        | 2,6        |
| 15-19          | 8 585               | 1 124          | 2 156         | 5 305          | 38,2 %        | 3,0                      | 4,1            | 3,4        | 2,6        |
| 20-25          | 7 542               | 1 202          | 2 367         | 3 973          | 47,3 %        | 3,2                      | 4,7            | 3,4        | 2,7        |
| 25-29          | 8 429               | 1 574          | 2 907         | 3 948          | 53,2 %        | 3,6                      | 4,6            | 3,7        | 3,2        |
| 30-34          | 8 155               | 1 610          | 2 780         | 3 765          | 53,8 %        | 3,8                      | 4,6            | 3,7        | 3,4        |
| 35-39          | 9 364               | 1 923          | 3 353         | 4 088          | 56,3 %        | 3,9                      | 4,5            | 3,9        | 3,7        |
| 40-44          | 11 663              | 2 366          | 4 248         | 5 049          | 56,7 %        | 4,6                      | 5,2            | 4,2        | 4,8        |
| 45-49          | 10 104              | 1 973          | 3 591         | 4 540          | 55,1 %        | 4,7                      | 5,3            | 4,2        | 4,8        |
| 50-54          | 10 330              | 1 954          | 3 452         | 4 924          | 52,3 %        | 5,4                      | 5,8            | 5,0        | 5,5        |
| 55-59          | 10 201              | 1 914          | 3 318         | 4 969          | 51,3 %        | 6,3                      | 6,7            | 5,8        | 6,6        |
| 60-64          | 12 402              | 2 330          | 3 801         | 6 271          | 49,4 %        | 7,3                      | 6,5            | 6,8        | 7,8        |
| 65-69          | 14 296              | 2 555          | 4 166         | 7 575          | 47,0 %        | 8,2                      | 7,4            | 7,6        | 8,8        |
| 70-74          | 15 904              | 2 569          | 4 111         | 9 224          | 42,0 %        | 9,5                      | 7,9            | 8,7        | 10,4       |
| 75-79          | 14 494              | 2 281          | 3 210         | 9 003          | 37,9 %        | 11,2                     | 8,3            | 9,1        | 12,7       |
| 80-84          | 13 837              | 2 089          | 2 377         | 9 371          | 32,3 %        | 12,7                     | 8,9            | 9,3        | 14,4       |
| 85+            | 20 326              | 3 139          | 2 958         | 14 229         | 30,0 %        | 14,2                     | 8,8            | 9,4        | 16,4       |
| <b>Celkem</b>  | <b>201 027</b>      | <b>35 723</b>  | <b>51 620</b> | <b>113 684</b> | <b>43,4 %</b> | <b>7,1</b>               | <b>6,0</b>     | <b>5,8</b> | <b>8,0</b> |

\* Případy, u nichž je uvedena diagnóza vnější příčiny úrazu z XX. kapitoly MKN-10.