

ZDRAVOTNICTVÍ ČR:
Stručný přehled činnosti
oboru praktický lékař
pro děti a dorost za období
2007–2019
NZIS REPORT č. K/18 (08/2020)



Stručný přehled činnosti oboru praktický lékař pro děti a dorost za období 2007–2019

Datový zdroj: výkaz A (MZ) 1-01: praktický lékař pro děti a dorost (A041)

Sběr dat v souladu se zákonem č. 89/1995 Sb., o státní statistické službě, ve znění pozdějších předpisů.

Zpravodajské jednotky: Výkaz vyplňuje každá ambulantní ordinace (oddělení, pracoviště) praktického lékaře pro děti a dorost (dále ZJ). Vyplňování se týká všech poskytovatelů zdravotních služeb bez ohledu na jejich zřizovatele. Sběr dat probíhá v ročních intervalech (vždy pro období 1. 1. – 31. 12.).

Shrnutí

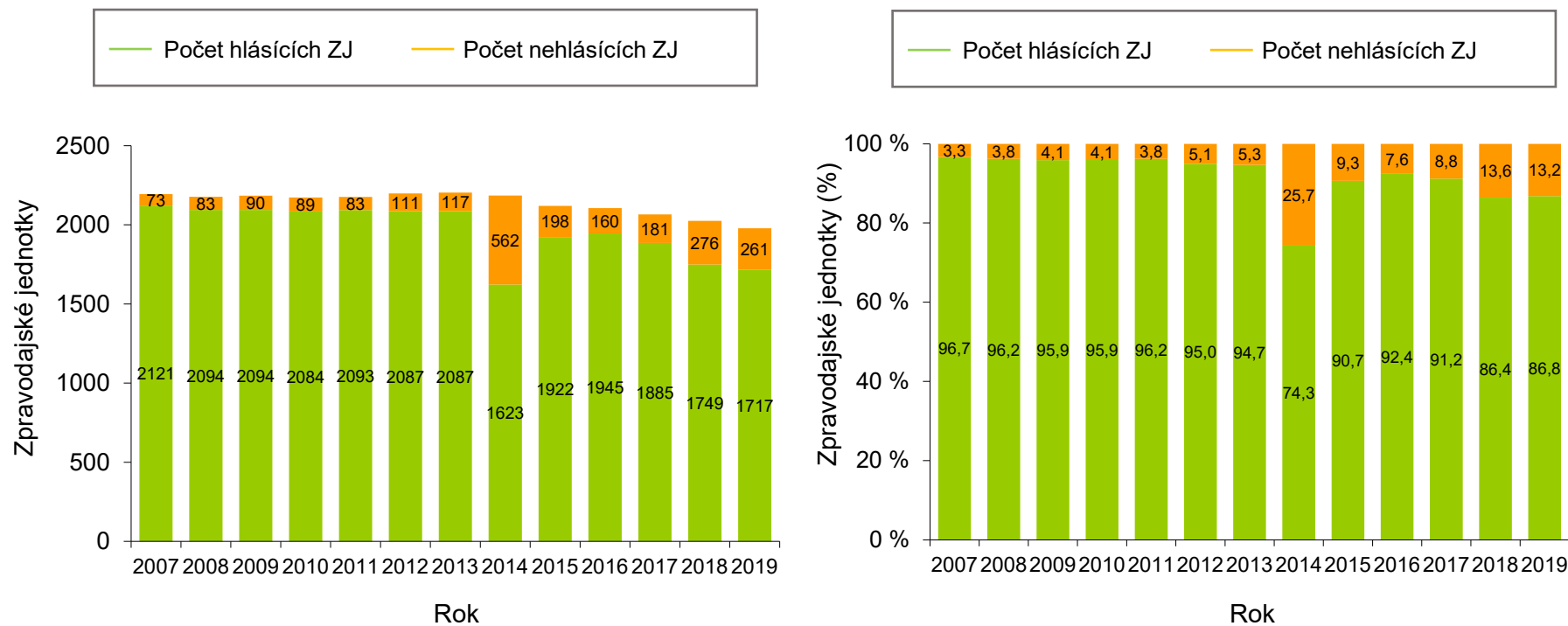
V roce 2019 vyplnilo výkaz A041 celkem 1 717 (86,8 %) zpravodajských jednotek (Obrázek 1). Kompletní hlášení podaly pouze nemocnice následné péče. Nejméně vyplňují, relativně k jejich celkovému počtu, malá sdružená ambulantní zařízení (Obrázek 2). Nejvyšší vyplněnost je v Ústeckém kraji, naopak nejnižší v kraji Zlínském (Obrázek 3). Rozmístění hlásících zpravodajských jednotek v jednotlivých okresech ČR je vizualizováno na Obrázku 4. Více jak 94 % z nich tvoří samostatné ordinace praktických lékařů pro děti a dorost, které jsou nejvýznamnější stejně tak i vzhledem k počtu registrovaných pacientů (Obrázek 5).

Průměrný počet pacientů registrovaných u praktického lékaře pro děti a dorost je 1 928 528. V roce 2019 bylo vedeno 1 860 961 dětských pacientů, tedy cca 894 z 1 000 dětí a dospívajících (ve věku 0–18 let) bylo registrováno u praktického lékaře (Obrázek 6). Mezi pacienty je nejvíce zastoupena věková skupina 10–14 let (27,0 %) následovaná skupinou 5–9 let (26,8 %). Nejmenší podíl tvoří pacienti ve věku 0–11 měsíců (5,5 %) (Obrázek 7).

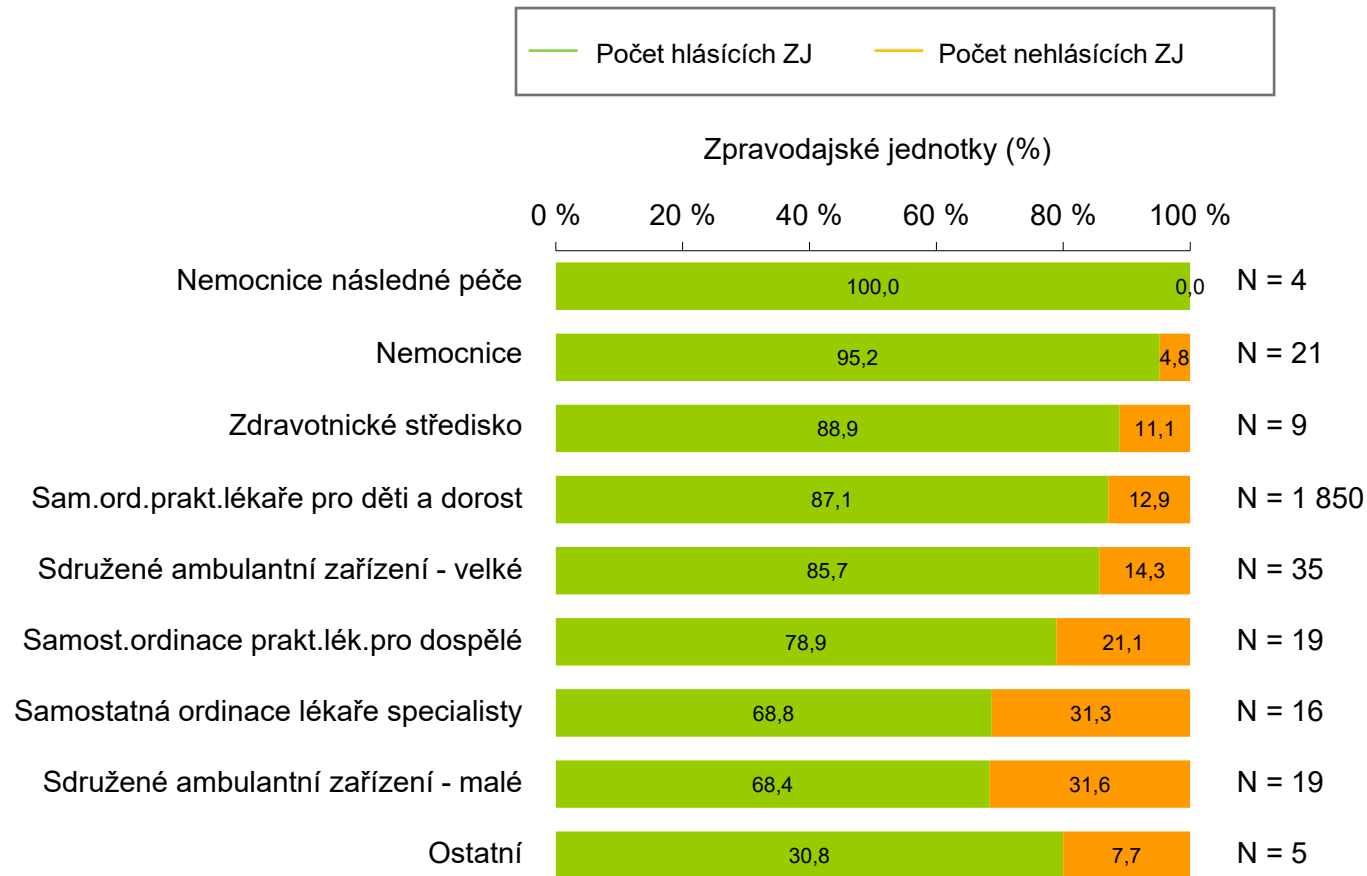
Celkový počet vyšetření (ošetření) pacienta vykazuje klesající trend. V roce 2007 bylo provedeno 13 642 455 (7 na 1 dítě/dospívajícího) vyšetření, v roce 2019 se pak jedná o 9 853 365 (5 na 1 dítě/dospívajícího) vyšetření. V 23,6 % případů z celkového počtu vyšetření v minulém roce se jednalo o preventivní prohlídku pacienta (Obrázek 8).

Doplňující údaje sumarizující veškeré proměnné výkazu v časových řadách a pro poslední rok sběru i v regionálním srovnání jsou k dispozici v přílohách, a to jak ve formě absolutních počtů, tak jako standardizované ukazatele. Příloha dále obsahuje prezentaci s obrázky, formulář ve formátu pdf a pokyny pro jeho vyplňování.

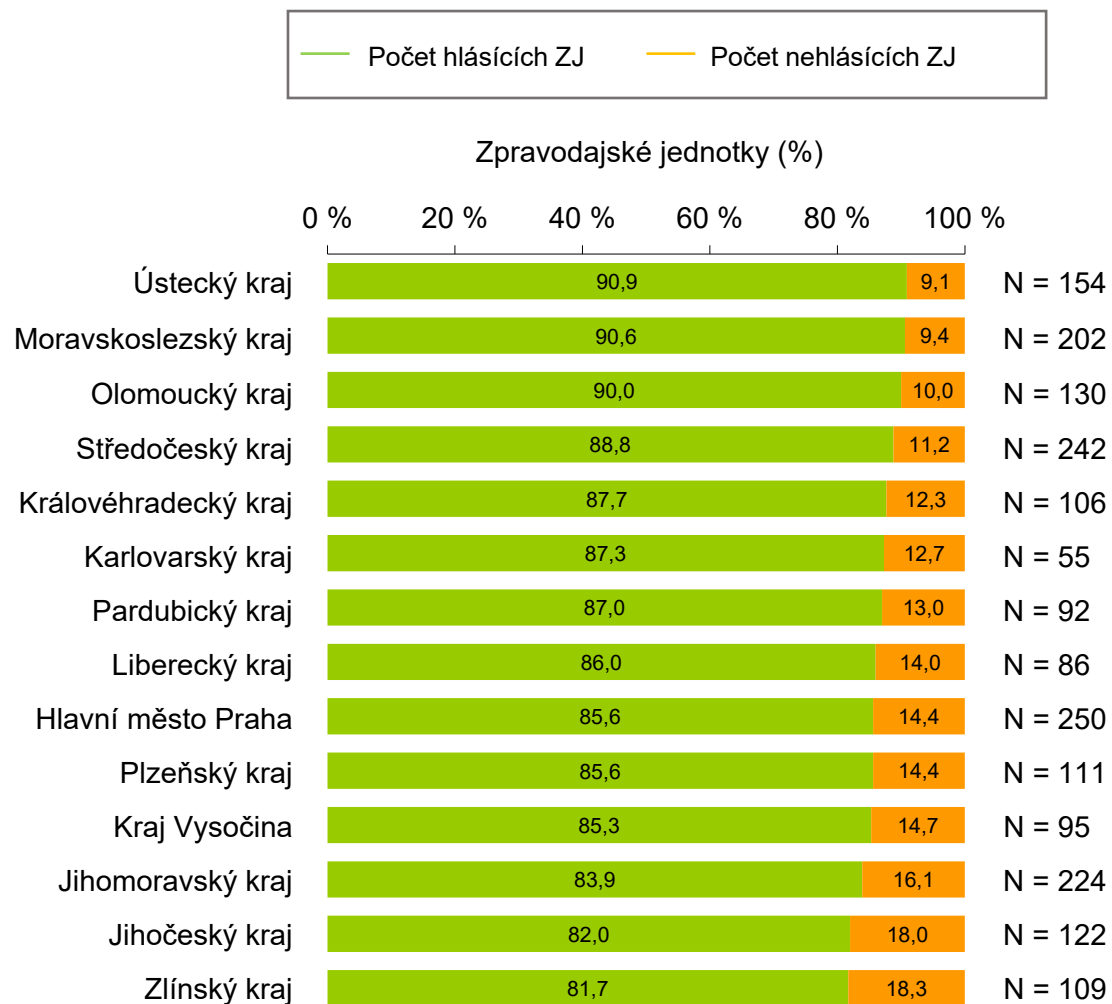
Obrázek 1. Vyplněnost výkazů v letech 2007–2019



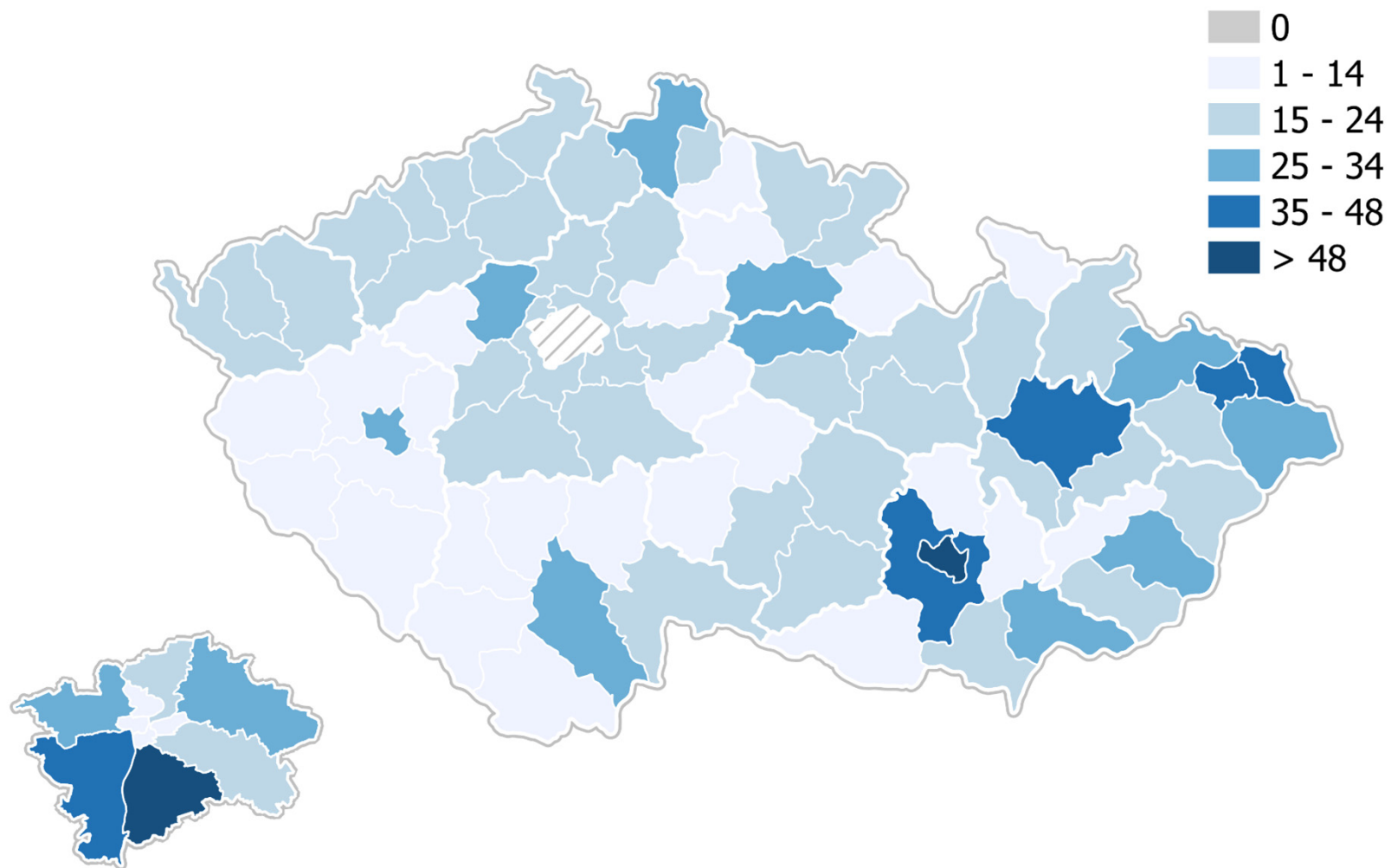
Obrázek 2. Vyplněnost výkazů za rok 2019 podle druhu zdravotnického zařízení



Obrázek 3. Vyplněnost výkazů za rok 2019 v jednotlivých regionech

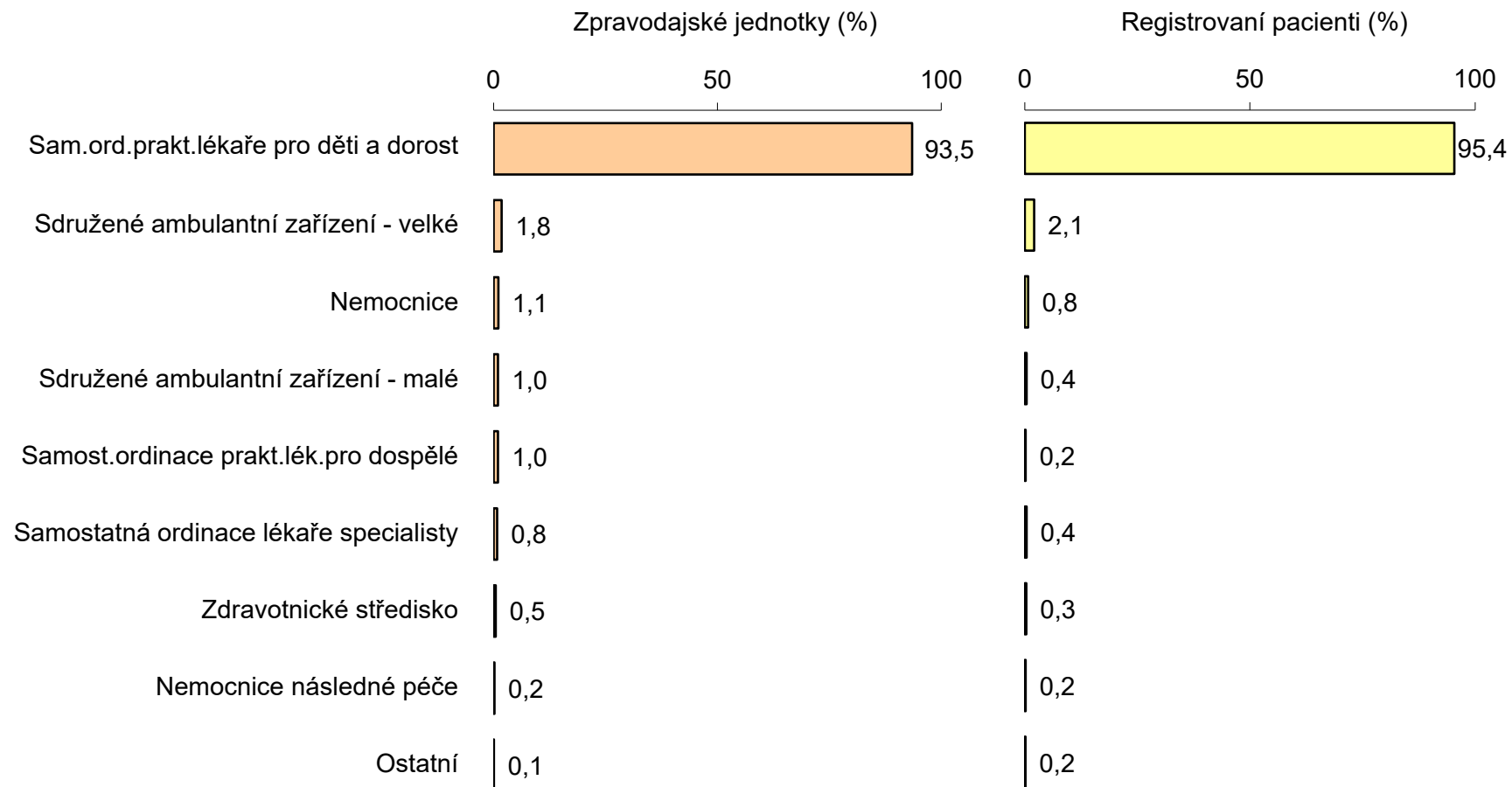


Obrázek 4. Počty hlásících zpravodajských jednotek v okresech ČR

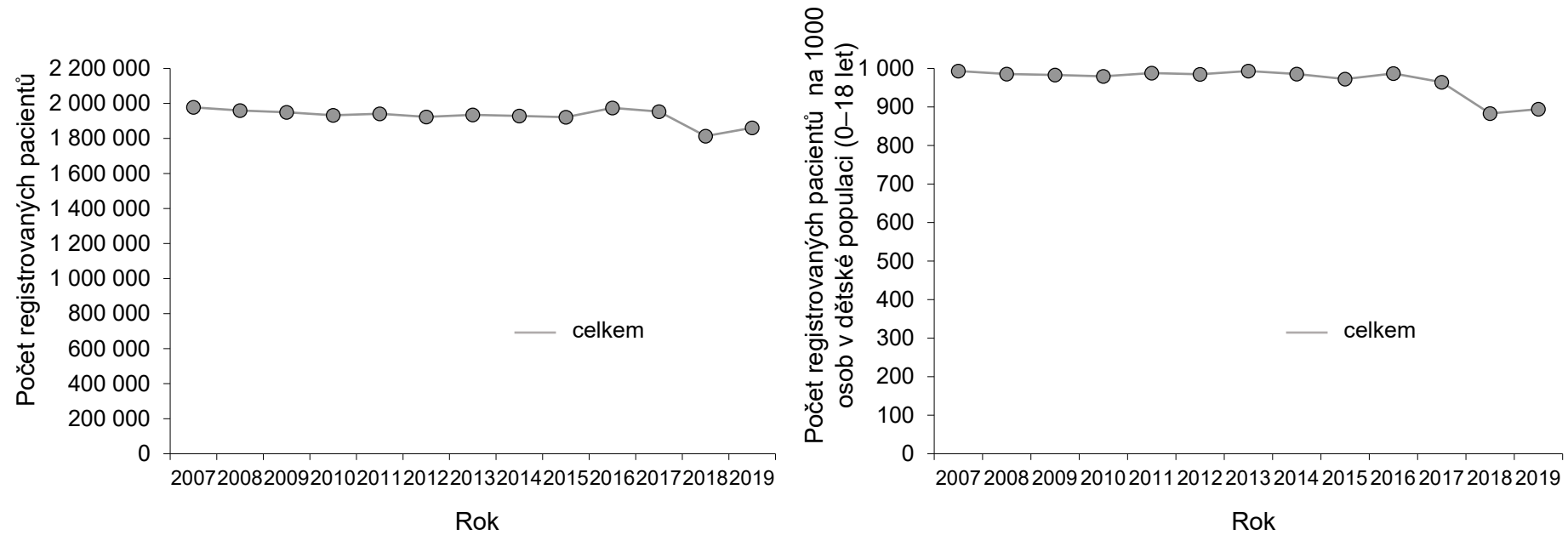


Obrázek 5. Zpravodajské jednotky – druh zdravotnického zařízení

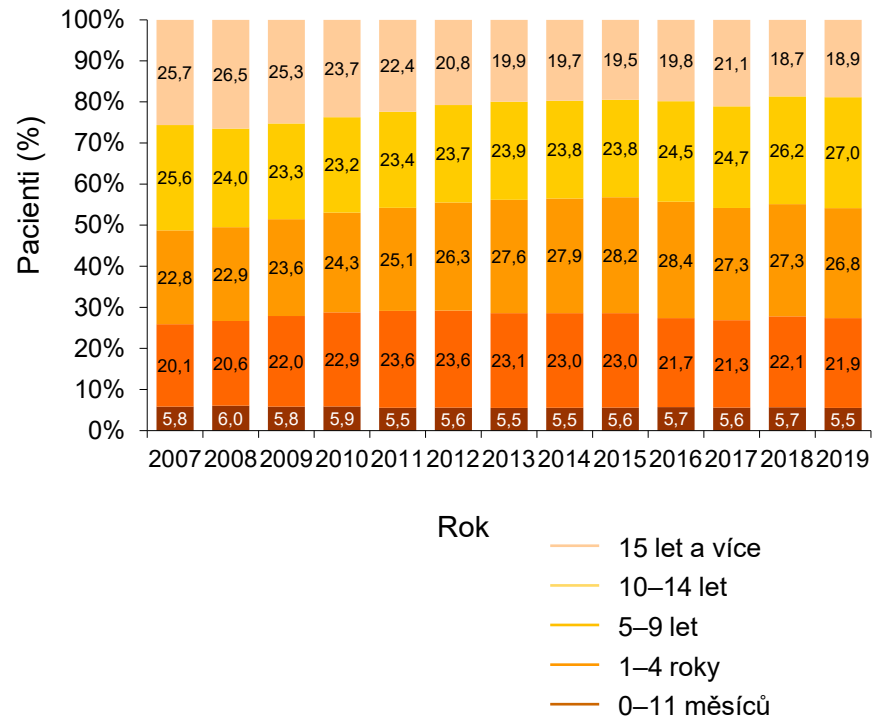
N = 1 717 hlásících zpravodajských jednotek v roce 2019



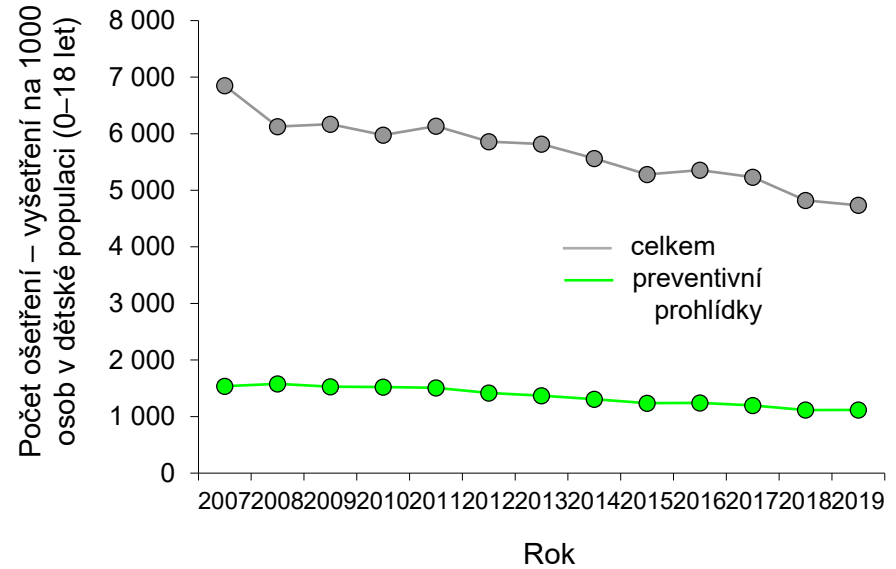
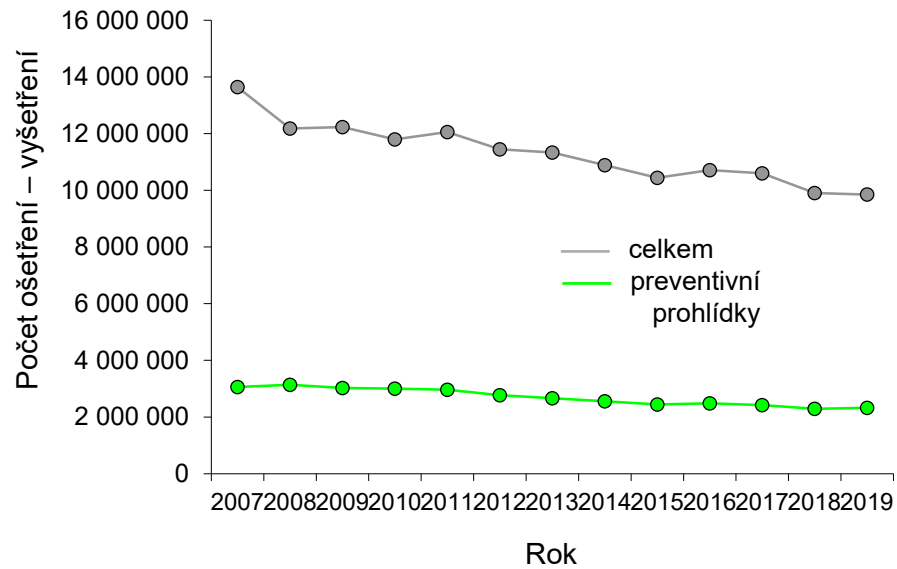
Obrázek 6. Počet registrovaných pacientů



Obrázek 7. Počet registrovaných pacientů – věková struktura



Obrázek 8. Počet ošetření - vyšetření



Příloha č. 1. Absolutní počty pacientů oboru praktický lékař pro děti a dorost v časovém trendu

	2007	2008	2009	2010	2011	2012	2013	2014	2015	2016	2017	2018	2019
I. Činnost													
Počet kontaktů (ošetření-vyšetření) s pacientem: celkem	13 642 455	12 180 416	12 232 909	11 795 613	12 055 340	11 445 605	11 333 640	10 886 200	10 438 759	10 713 662	10 598 625	9 902 339	9 853 365
Počet kontaktů (ošetření-vyšetření) s pacientem: léčebná: celkem	10 128 075	8 455 146	8 659 746	8 259 724	8 601 972	8 232 923	8 189 145	7 813 608	7 438 070	7 468 298	7 306 687	6 932 518	6 844 013
Počet kontaktů (ošetření-vyšetření) s pacientem: léčebná: 0–11 měs.	701 500	620 542	616 717	634 229	599 660	574 496	564 726	551 024	537 322	512 901	498 798	498 062	488 987
Počet kontaktů (ošetření-vyšetření) s pacientem: preventivní: celkem	3 059 118	3 140 773	3 028 170	3 005 225	2 966 231	2 769 041	2 666 378	2 556 131	2 445 883	2 482 563	2 422 700	2 293 672	2 326 185
Počet kontaktů (ošetření-vyšetření) s pacientem: preventivní: 0–11 měs.	1 001 817	983 521	980 275	992 335	968 577	914 698	902 350	858 337	814 323	836 909	806 167	754 859	742 448
Počet kontaktů (ošetření-vyšetření) s pacientem: preventivní: 1–4 roky	708 824	720 541	696 069	716 472	726 228	659 584	662 135	659 872	657 608	676 731	669 706	603 759	615 806
Počet kontaktů (ošetření-vyšetření) s pacientem: preventivní: 5–9 let	381 892	392 791	395 564	397 512	403 003	398 510	408 962	401 603	394 244	400 633	387 340	364 651	370 206
Počet kontaktů (ošetření-vyšetření) s pacientem: preventivní: 10–14 let	602 342	649 113	586 715	551 611	538 893	499 911	412 095	373 662	335 229	328 327	322 711	339 300	357 364
Počet kontaktů (ošetření-vyšetření) s pacientem: preventivní: 15 let a více	364 243	394 807	369 547	347 295	329 530	296 338	280 836	262 658	244 479	239 963	236 776	231 103	240 361
Počet kontaktů (ošetření-vyšetření) s pacientem: v návštěvní službě: celkem	177 766	153 946	147 743	134 545	126 564	112 881	107 796	97 751	87 705	103 477	79 092	58 269	52 548
Počet registrovaných pacientů: celkem	1 978 001	1 959 827	1 949 263	1 932 489	1 941 079	1 923 349	1 934 673	1 928 250	1 921 827	1 974 105	1 953 384	1 813 662	1 860 961
Počet registrovaných pacientů: 0–11 měs.	115 168	118 390	113 828	113 048	107 421	107 590	106 434	106 842	107 249	112 872	108 985	102 855	102 408
Počet registrovaných pacientů: 1–4 roky	396 596	404 180	429 389	443 381	457 716	454 059	446 715	444 204	441 692	427 319	415 574	401 496	407 036
Počet registrovaných pacientů: 5–9 let	451 791	447 889	460 006	469 119	487 430	506 119	533 731	538 015	542 298	559 654	533 776	495 599	498 464
Počet registrovaných pacientů: 10–14 let	506 990	470 028	453 619	448 331	453 864	456 185	461 934	459 205	456 475	482 828	483 203	475 322	501 858
Počet registrovaných pacientů: 15 let a více	507 456	519 340	492 421	458 610	434 648	399 396	385 859	379 986	374 113	391 432	411 846	338 390	351 195
Počet léčených pacientů: celkem	1 862 767	1 890 155	1 955 765	1 885 708	1 905 601	1 896 069	1 926 497	1 996 414	2 066 331	2 218 088	2 206 086	2 002 601	2 097 809
II. Sledování pacientů													
Děti a dorost zneužívající návykové látky: celkem							4 540	5 117	5 694	5 968	5 696	6 278	5 934
III. Doplnující údaje													
Počet dětí při roční prohlídce: celkem	104 474	115 598	117 268	114 342	114 060	107 707	109 648	113 563	117 478	118 889	116 697	104 573	119 179
Ukončené kojení v období do 6 týdnů: celkem	17 858	19 793	19 139	17 553	16 819	15 463	16 244	18 130	20 015	20 356	20 460	17 204	21 180
Ukončené kojení v období do 6 týdnů: plně kojené děti	13 478	15 136	14 249	12 932	12 053	10 926	11 731	13 132	14 532	14 557	14 939	16 453	15 290
Ukončené kojení v období do 3 měsíců: celkem	18 036	20 775	20 810	19 941	18 442	17 682	18 296	19 400	20 504	20 489	21 025	17 751	21 385
Ukončené kojení v období do 3 měsíců: plně kojené děti	13 768	15 968	15 981	15 079	13 327	12 537	13 371	14 220	15 068	14 867	14 955	15 836	14 815
Ukončené kojení v období do 6 měsíců: celkem	23 811	27 441	28 307	27 141	27 635	26 744	27 512	27 645	27 777	27 192	26 755	24 303	26 255
Ukončené kojení v období do 6 měsíců: plně kojené děti	17 020	19 327	19 880	19 011	18 173	16 572	16 802	16 484	16 166	16 061	15 457	16 372	15 234
Ukončené kojení v období do 12 měsíců: celkem					28 131	26 244	25 213	25 501	25 789	25 775	26 129	26 051	25 501
Ukončené kojení v období 12 měsíců a déle: celkem					17 646	16 410	17 022	17 312	17 601	18 425	19 531	19 440	21 476
Nekožené děti: celkem	4 619	5 072	5 109	5 514	5 387	5 164	5 361	5 577	5 792	6 652	6 198	6 333	6 520

Prezentovaná data zohledňují podíl nezadaných údajů, které jsou v jednotlivých letech aproximovány ze struktury známých typů zdravotnických zařízení a vyplněných údajů.

Příloha č. 2. Standardizované počty pacientů oboru praktický lékař pro děti a dorost v časovém trendu

	2007	2008	2009	2010	2011	2012	2013	2014	2015	2016	2017	2018	2019
I. Činnost – na 1000 osob v dětské populaci (0–18 let)													
Počet kontaktů (ošetření-vyšetření) s pacientem: celkem	6 849,83	6 125,30	6 169,38	5 977,28	6 134,63	5 859,72	5 819,00	5 563,36	5 281,02	5 355,57	5 231,40	4 821,35	4 735,49
Počet kontaktů (ošetření-vyšetření) s pacientem: léčebná: celkem	5 085,27	4 251,93	4 367,34	4 185,51	4 377,30	4 214,95	4 204,53	3 993,12	3 762,95	3 733,27	3 606,53	3 375,37	3 289,21
Počet kontaktů (ošetření-vyšetření) s pacientem: léčebná: 0–11 měs.	352,22	312,06	311,03	321,39	305,15	294,12	289,95	281,60	271,83	256,39	246,20	242,50	235,01
Počet kontaktů (ošetření-vyšetření) s pacientem: preventivní: celkem	1 535,97	1 579,44	1 527,19	1 522,86	1 509,43	1 417,65	1 368,99	1 306,30	1 237,38	1 240,99	1 195,83	1 116,76	1 117,96
Počet kontaktů (ošetření-vyšetření) s pacientem: preventivní: 0–11 měs.	503,01	494,59	494,38	502,85	492,88	468,29	463,29	438,65	411,97	418,36	397,92	367,53	356,82
Počet kontaktů (ošetření-vyšetření) s pacientem: preventivní: 1–4 roky	355,90	362,35	351,05	363,06	369,56	337,68	339,96	337,23	332,69	338,29	330,56	293,96	295,95
Počet kontaktů (ošetření-vyšetření) s pacientem: preventivní: 5–9 let	191,75	197,53	199,49	201,43	205,08	204,02	209,97	205,24	199,45	200,27	191,19	177,54	177,92
Počet kontaktů (ošetření-vyšetření) s pacientem: preventivní: 10–14 let	302,43	326,43	295,90	279,52	274,23	255,94	211,58	190,96	169,59	164,12	159,29	165,20	171,75
Počet kontaktů (ošetření-vyšetření) s pacientem: preventivní: 15 let a více	182,89	198,54	186,37	175,99	167,69	151,71	144,19	134,23	123,68	119,95	116,87	112,52	115,52
Počet kontaktů (ošetření-vyšetření) s pacientem: v návštěvní službě: celkem	89,26	77,42	74,51	68,18	64,40	57,79	55,35	49,96	44,37	51,73	39,04	28,37	25,25
Počet registrovaných pacientů: celkem	993,15	985,56	983,06	979,26	987,76	984,68	993,31	985,43	972,26	986,82	964,18	883,05	894,37
Počet registrovaných pacientů: 0–11 měs.	57,83	59,54	57,41	57,29	54,66	55,08	54,65	54,60	54,26	56,42	53,79	50,08	49,22
Počet registrovaných pacientů: 1–4 roky	199,13	203,25	216,55	224,68	232,92	232,46	229,36	227,01	223,45	213,61	205,12	195,48	195,62
Počet registrovaných pacientů: 5–9 let	226,84	225,23	231,99	237,72	248,04	259,11	274,03	274,95	274,35	279,76	263,47	241,30	239,56
Počet registrovaných pacientů: 10–14 let	254,56	236,37	228,77	227,19	230,96	233,55	237,17	234,67	230,93	241,36	238,51	231,43	241,19
Počet registrovaných pacientů: 15 let a více	254,79	261,17	248,34	232,39	221,18	204,48	198,11	194,19	189,27	195,67	203,28	164,76	168,78
Počet léčených pacientů: celkem	935,29	950,52	986,34	955,56	969,71	970,72	989,12	1 020,26	1 045,37	1 108,78	1 088,91	975,05	1 008,20
II. Sledování pacientů – na 1000 osob v dětské populaci (0–18 let)													
Děti a dorost zneužívající návykové látky: celkem							2,33	2,62	2,88	2,98	2,81	3,06	2,85
III. Doplnující údaje (% ze všech dětí při roční prohlídce)													
Ukončené kojení v období do 6 týdnů: celkem	0,17	0,17	0,16	0,15	0,15	0,14	0,15	0,16	0,17	0,17	0,18	0,16	0,18
Ukončené kojení v období do 6 týdnů: plně kojené děti	0,13	0,13	0,12	0,11	0,11	0,10	0,11	0,12	0,12	0,12	0,13	0,16	0,13
Ukončené kojení v období do 3 měsíců: celkem	0,17	0,18	0,18	0,17	0,16	0,16	0,17	0,17	0,17	0,17	0,18	0,17	0,18
Ukončené kojení v období do 3 měsíců: plně kojené děti	0,13	0,14	0,14	0,13	0,12	0,12	0,12	0,13	0,13	0,13	0,13	0,15	0,12
Ukončené kojení v období do 6 měsíců: celkem	0,23	0,24	0,24	0,24	0,24	0,25	0,25	0,24	0,24	0,23	0,23	0,23	0,22
Ukončené kojení v období do 6 měsíců: plně kojené děti	0,16	0,17	0,17	0,17	0,16	0,15	0,15	0,15	0,14	0,14	0,13	0,16	0,13
Ukončené kojení v období do 12 měsíců: celkem					0,25	0,24	0,23	0,22	0,22	0,22	0,22	0,25	0,21
Ukončené kojení v období 12 měsíců a déle: celkem					0,15	0,15	0,16	0,15	0,15	0,15	0,17	0,19	0,18
Nekožené děti: celkem	0,04	0,04	0,04	0,05	0,05	0,05	0,05	0,05	0,05	0,06	0,05	0,06	0,05

Prezentovaná data zohledňují podíl nezanedávaných údajů, které jsou v jednotlivých letech aproximovány ze struktury známých typů zdravotnických zařízení a vyplněných údajů.

Příloha č. 3. Absolutní počty pacientů oboru praktický lékař pro děti a dorost v regionálním srovnání v roce 2019

	Hlavní město Praha	Středočeský kraj	Jihočeský kraj	Plzeňský kraj	Karlovarský kraj	Ústecký kraj	Liberecký kraj	Královéhradecký kraj	Pardubický kraj	Kraj Vysočina	Jihomoravský kraj	Olomoucký kraj	Zlínský kraj	Moravskoslezský kraj
I. Činnost														
Počet kontaktů (ošetření-vyšetření) s pacientem: celkem	1 174 145	1 137 553	672 120	510 170	305 459	762 231	417 498	521 441	559 157	471 940	1 189 048	606 545	478 352	1 047 706
Počet kontaktů (ošetření-vyšetření) s pacientem: léčebná: celkem	769 375	786 205	415 047	344 184	175 361	557 024	312 680	386 057	393 562	336 350	816 953	465 396	337 730	748 089
Počet kontaktů (ošetření-vyšetření) s pacientem: léčebná: 0–11 měs.	64 920	53 084	29 775	31 536	13 309	38 846	23 733	26 523	24 913	21 834	63 901	25 880	23 144	47 589
Počet kontaktů (ošetření-vyšetření) s pacientem: preventivní: celkem	340 025	298 673	142 121	127 577	54 833	177 575	90 713	110 892	140 895	122 286	252 604	120 681	111 356	235 954
Počet kontaktů (ošetření-vyšetření) s pacientem: preventivní: 0–11 měs.	119 007	94 106	45 879	40 984	18 309	58 952	29 231	37 440	32 099	38 414	84 696	37 324	38 443	67 564
Počet kontaktů (ošetření-vyšetření) s pacientem: preventivní: 1–4 roky	94 950	77 175	36 605	34 506	13 084	42 436	22 934	28 591	38 370	31 881	70 016	31 851	27 125	66 282
Počet kontaktů (ošetření-vyšetření) s pacientem: preventivní: 5–9 let	53 500	51 497	21 870	20 197	8 544	27 956	14 352	16 424	25 503	18 738	38 004	18 923	17 016	37 682
Počet kontaktů (ošetření-vyšetření) s pacientem: preventivní: 10–14 let	46 232	44 623	23 015	19 356	9 308	29 012	14 122	16 526	24 360	20 104	34 942	19 970	16 575	39 219
Počet kontaktů (ošetření-vyšetření) s pacientem: preventivní: 15 let a více	26 336	31 272	14 752	12 534	5 588	19 219	10 074	11 911	20 563	13 149	24 946	12 613	12 197	25 207
Počet kontaktů (ošetření-vyšetření) s pacientem: v návštěvní službě: celkem	3 901	7 258	2 689	2 446	412	3 777	3 455	2 871	3 024	3 041	8 166	3 125	4 309	4 074
Počet registrovaných pacientů: celkem	251 788	248 963	107 677	100 838	47 728	149 347	76 847	95 591	89 219	91 847	198 891	103 839	91 690	206 696
Počet registrovaných pacientů: 0–11 měs.	15 309	13 695	5 886	5 502	2 309	7 674	3 713	4 757	4 936	4 930	12 355	5 464	4 864	11 014
Počet registrovaných pacientů: 1–4 roky	59 083	54 614	23 884	22 392	9 766	29 880	15 938	20 159	19 564	19 584	46 084	22 094	19 843	44 151
Počet registrovaných pacientů: 5–9 let	67 832	67 824	28 592	27 070	12 535	39 137	20 587	25 401	24 621	24 489	54 819	27 284	24 293	53 980
Počet registrovaných pacientů: 10–14 let	59 850	69 113	28 620	27 352	13 910	42 262	21 729	26 836	24 207	24 989	51 207	29 134	25 086	57 563
Počet registrovaných pacientů: 15 let a více	49 714	43 717	20 695	18 522	9 208	30 394	14 880	18 438	15 891	17 855	34 426	19 863	17 604	39 988
Počet léčených pacientů: celkem	242 236	258 292	124 406	124 859	54 578	163 692	70 836	123 530	114 397	99 631	251 125	138 899	95 287	236 041
II. Sledovaní pacienti														
Děti a dorost zneužívající návykové látky: celkem	543	634	678	444	434	839	314	111	176	272	411	250	115	713
III. Doplňující údaje														
Počet dětí při roční prohlídce: celkem	17 460	17 310	6 237	5 728	3 880	9 279	4 159	6 119	5 023	5 113	12 537	8 133	6 088	12 113
Ukončené kojení v období do 6 týdnů: celkem	2 528	2 623	1 442	1 288	602	1 944	765	887	914	1 249	2 641	1 101	852	2 344
Ukončené kojení v období do 6 týdnů: plně kojené děti	1 776	1 828	1 086	992	449	1 381	565	613	629	1 002	1 930	790	659	1 590
Ukončené kojení v období do 3 měsíců: celkem	3 020	3 121	1 451	1 173	484	1 690	864	812	934	1 092	2 734	1 151	933	1 926
Ukončené kojení v období do 3 měsíců: plně kojené děti	2 141	1 808	1 044	821	377	1 158	636	592	641	826	2 033	840	655	1 243
Ukončené kojení v období do 6 měsíců: celkem	4 286	3 407	1 408	1 286	599	1 801	1 055	1 089	1 252	1 376	3 409	1 444	1 371	2 472
Ukončené kojení v období do 6 měsíců: plně kojené děti	2 497	1 864	727	813	404	941	664	662	626	969	2 202	791	747	1 327
Ukončené kojení v období do 12 měsíců: celkem	4 670	3 389	1 552	1 011	449	1 462	863	1 362	1 472	1 291	2 981	1 158	1 327	2 514
Ukončené kojení v období 12 měsíců a déle: celkem	3 331	2 480	1 145	1 029	399	1 169	694	1 225	1 131	1 387	2 803	997	1 255	2 431
Nekojené děti: celkem	684	881	417	391	214	615	258	396	357	242	842	272	256	695

Prezentovaná data zohledňují podíl nezadaných údajů, které jsou v jednotlivých letech aproximovány ze struktury známých typů zdravotnických zařízení a vyplněných údajů.

Příloha č. 4. Standardizované počty pacientů oboru praktický lékař pro děti a dorost v regionálním srovnání v roce 2019

	Hlavní město Praha	Středočeský kraj	Jihočeský kraj	Plzeňský kraj	Karlovarský kraj	Ústecký kraj	Liberecký kraj	Královéhradecký kraj	Pardubický kraj	Kraj Vysočina	Jihomoravský kraj	Olomoucký kraj	Zlínský kraj	Moravskoslezský kraj
I. Činnost – na 1000 osob v dětské populaci (0–18 let) v daném kraji (kde je lokalizován poskytovatel zdravotních služeb)														
Počet kontaktů (ošetření-vyšetření) s pacientem: celkem	4 752,62	3 856,20	5 374,12	4 574,70	5 498,81	4 656,69	4 716,11	4 928,23	5 505,79	4 827,78	5 146,17	4 993,74	4 381,68	4 604,29
Počet kontaktů (ošetření-vyšetření) s pacientem: léčebná: celkem	3 114,22	2 665,16	3 318,62	3 086,30	3 156,81	3 403,02	3 532,07	3 648,69	3 875,24	3 440,74	3 535,75	3 831,65	3 093,59	3 287,58
Počet kontaktů (ošetření-vyšetření) s pacientem: léčebná: 0–11 měs.	262,78	179,95	238,07	282,78	239,59	237,32	268,09	250,67	245,31	223,35	276,56	213,07	212,00	209,14
Počet kontaktů (ošetření-vyšetření) s pacientem: preventivní: celkem	1 376,33	1 012,47	1 136,37	1 143,98	987,09	1 084,86	1 024,70	1 048,06	1 387,34	1 250,94	1 093,26	993,58	1 020,01	1 036,93
Počet kontaktů (ošetření-vyšetření) s pacientem: preventivní: 0–11 měs.	481,71	319,01	366,84	367,50	329,59	360,16	330,20	353,85	316,07	392,96	366,56	307,29	352,14	296,92
Počet kontaktů (ošetření-vyšetření) s pacientem: preventivní: 1–4 roky	384,33	261,62	292,69	309,42	235,54	259,25	259,07	270,22	377,81	326,13	303,03	262,23	248,46	291,29
Počet kontaktů (ošetření-vyšetření) s pacientem: preventivní: 5–9 let	216,55	174,57	174,87	181,11	153,81	170,79	162,12	155,23	251,12	191,68	164,48	155,79	155,87	165,60
Počet kontaktů (ošetření-vyšetření) s pacientem: preventivní: 10–14 let	187,13	151,27	184,02	173,57	167,56	177,24	159,52	156,19	239,86	205,66	151,23	164,41	151,83	172,35
Počet kontaktů (ošetření-vyšetření) s pacientem: preventivní: 15 let a více	106,60	106,01	117,95	112,39	100,59	117,41	113,80	112,57	202,48	134,51	107,97	103,84	111,72	110,78
Počet kontaktů (ošetření-vyšetření) s pacientem: v návštěvní službě: celkem	15,79	24,60	21,50	21,93	7,42	23,07	39,03	27,13	29,78	31,11	35,34	25,73	39,47	17,90
Počet registrovaných pacientů: celkem	1 019,17	843,96	860,96	904,21	859,19	912,40	868,07	903,45	878,50	939,56	860,80	854,92	839,88	908,35
Počet registrovaných pacientů: 0–11 měs.	61,97	46,42	47,06	49,34	41,57	46,88	41,94	44,96	48,60	50,43	53,47	44,99	44,55	48,40
Počet registrovaných pacientů: 1–4 roky	239,15	185,14	190,97	200,79	175,81	182,55	180,04	190,53	192,64	200,34	199,45	181,90	181,76	194,03
Počet registrovaných pacientů: 5–9 let	274,57	229,92	228,62	242,74	225,65	239,10	232,55	240,07	242,43	250,51	237,26	224,63	222,52	237,22
Počet registrovaných pacientů: 10–14 let	242,26	234,29	228,84	245,27	250,41	258,19	245,45	253,63	238,36	255,63	221,62	239,86	229,79	252,97
Počet registrovaných pacientů: 15 let a více	201,23	148,20	165,47	166,09	165,76	185,69	168,09	174,26	156,47	182,65	148,99	163,53	161,25	175,73
Počet léčených pacientů: celkem	980,51	875,59	994,72	1 119,61	982,50	1 000,04	800,17	1 167,50	1 126,42	1 019,19	1 086,86	1 143,57	872,82	1 037,31
II. Sledovaní pacienti – na 1000 osob v dětské populaci (0–18 let) v daném kraji (kde je lokalizován poskytovatel zdravotních služeb)														
Děti a dorost zneužívající návykové látky: celkem	2,20	2,15	5,42	3,98	7,81	5,13	3,55	1,05	1,73	2,78	1,78	2,06	1,05	3,13
III. Doplňující údaje (% ze všech dětí při roční prohlídce v daném kraji)														
Ukončené kojení v období do 6 týdnů: celkem	0,14	0,15	0,23	0,22	0,16	0,21	0,18	0,14	0,18	0,24	0,21	0,14	0,14	0,19
Ukončené kojení v období do 6 týdnů: plně kojené děti	0,10	0,11	0,17	0,17	0,12	0,15	0,14	0,10	0,13	0,20	0,15	0,10	0,11	0,13
Ukončené kojení v období do 3 měsíců: celkem	0,17	0,18	0,23	0,20	0,12	0,18	0,21	0,13	0,19	0,21	0,22	0,14	0,15	0,16
Ukončené kojení v období do 3 měsíců: plně kojené děti	0,12	0,10	0,17	0,14	0,10	0,12	0,15	0,10	0,13	0,16	0,16	0,10	0,11	0,10
Ukončené kojení v období do 6 měsíců: celkem	0,25	0,20	0,23	0,22	0,15	0,19	0,25	0,18	0,25	0,27	0,27	0,18	0,23	0,20
Ukončené kojení v období do 6 měsíců: plně kojené děti	0,14	0,11	0,12	0,14	0,10	0,10	0,16	0,11	0,12	0,19	0,18	0,10	0,12	0,11
Ukončené kojení v období do 12 měsíců: celkem	0,27	0,20	0,25	0,18	0,12	0,16	0,21	0,22	0,29	0,25	0,24	0,14	0,22	0,21
Ukončené kojení v období 12 měsíců a déle: celkem	0,19	0,14	0,18	0,18	0,10	0,13	0,17	0,20	0,23	0,27	0,22	0,12	0,21	0,20
Nekojené děti: celkem	0,04	0,05	0,07	0,07	0,06	0,07	0,06	0,06	0,07	0,05	0,07	0,03	0,04	0,06

Prezentovaná data zohledňují podíl nezadaných údajů, které jsou v jednotlivých letech aproximovány ze struktury známých typů zdravotnických zařízení a vyplněných údajů.

Roční výkaz o činnosti poskytovatele ZS

A (MZ) 1-01

Poskytovatel (obor): *praktický lékař pro děti a dorost*

Za rok 2019

IČO	Zpravodajská jednotka (adresa):
PČZ	
Oddělení, pracoviště, kód poskytovatele	

A041

I. Činnost

Počet	Č.ř.	Celkem	0 - 11 měs.	1 - 4 roky	5 - 9 let	10 - 14 let	15 let a více
a	b	1	2	3	4	5	6
kontaktů (ošetření-vyšetření) s pacientem	21						
z ř. 21							
léčebná	22						
preventivní	23						
v návštěvní službě	24						
registrovaných pacientů	25						
léčených pacientů	26						

II. Sledování pacienti

Počet	Č.ř.	Celkem					
a	b	1					
děti a dorost zneužívající návykové látky (F10-F19)	44						

III. Doplnující údaje

Počet	Č.ř.	Celkem	plně kojené děti ze sl. 1				
a	b	1	2				
Počet dětí při roční prohlídce	71						
v tom ř. 71							
Ukončené kojení v období							
do 6 týdnů	72						
do 3 měsíců	73						
do 6 měsíců	74						
do 12 měsíců	75						
12 měsíců a déle *)	76						
nekojené děti	77						

*) Počet dětí, které jsou kojeny v době roční prohlídky.

Výkaz sestavil:

Telefon:

E-mail:

Datum:

Závazné pokyny pro vyplňování statistického formuláře A (MZ) 1-01: Roční výkaz o činnosti poskytovatele zdravotních služeb pro obor

praktický lékař pro děti a dorost

Statistická zjišťování Ministerstva zdravotnictví jsou součástí Programu statistických zjišťování v České republice na rok 2019. Tento program byl zveřejněn ve Sbírce zákonů ČR, v částce 126, formou vyhlášky č. 250/2018 Sb. ze dne 19. října 2018, která v příloze 2 obsahuje seznam statistických zjišťování prováděných ministerstvy. Program byl sestaven v souladu se zákonem č. 89/1995 Sb., o státní statistické službě, ve znění pozdějších předpisů.

Výkazy řady A (MZ) 1-01 slouží k získání základních informací o poskytovatelích zdravotních služeb a o činnosti jednotlivých oborů z hlediska zajištění a potřeby zdravotní péče, pro zjištění vybraných údajů o zdravotním stavu obyvatelstva. Tyto informace slouží pro zpracování podkladů při stanovení zdravotní politiky státu na různých úrovních řízení a pro hodnocení objemu zdravotní péče.

Předání dat je možné pouze elektronicky **prostřednictvím webové aplikace - Centrální úložiště výkazů (CÚV)**, která obsahuje elektronické šablony pro vyplňování a odesílání výkazů do CÚV. Pro předání dat do CÚV je nutné přihlášení do registrů rezortu zdravotnictví na základě „Žádosti o přístup do registrů NZIS“ uvedené na internetových stránkách www.uzis.cz v horní liště označené červeně a uvedené jako **REGISTRY NZIS VSTUP** na adrese: <http://www.uzis.cz/registry-nzis-vstup>.

Předání dat do aplikace CÚV bude ukončeno 30. 4. 2020.

Zákon č. 89/1995 Sb. ukládá všem zpravodajským jednotkám povinnost poskytnout úplně, správně, pravdivě a včas požadované údaje pro všechna statistická zjišťování uvedená v Programu statistických zjišťování (viz § 2 – vymezení pojmů, § 10 – program statistických zjišťování a § 26 – správní delikty). Ochrana důvěrných statistických údajů je zaručena výše uvedeným zákonem (viz § 16 – povinnost mlčenlivosti a ochrana důvěrných statistických údajů, § 17 – poskytování důvěrných statistických údajů).

POKYNY PRO VYPLŇOVÁNÍ

Výkaz vyplňuje každá ambulantní ordinace (oddělení, pracoviště) praktického lékaře pro děti a dorost (dále ZJ). Vyplňování se týká všech poskytovatelů zdravotních služeb bez ohledu na jejich zřizovatele.

Formuláře výkazu a pokyny pro jeho vyplňování jsou uveřejněny na internetových stránkách www.uzis.cz.

V elektronické šabloně výkazu se vyplňují žluté a červeně podbarvené kolonky, ke kterým je vždy uvedena „informace k poli“. Šedě podbarvené kolonky se nevyplňují.

Oddíl I. Činnost

Zahrnuje i činnost smluvních pracovníků, kterou pro dané zařízení vykonávají.

ř. 21, sl. 1 počet kontaktů (ošetření-vyšetření) s pacientem Za kontakt s pacientem se považuje soubor všech výkonů provedených při ošetřování jedné fyzické osoby na téže oddělení (pracoviště, v bytě pacienta) při jedné návštěvě pacienta, jednak kontakt s pacientem za účelem administrativním (předepsání receptu, potvrzení průkazu apod.). Výkony provádí lékař nebo zdravotní sestra podle pokynů lékaře.

ř. 22, sl. 1 počet léčebných kontaktů (ošetření - vyšetření) s pacientem v daném zařízení celkem Zde se uvedou případné kontakty s pacientem (ošetření-vyšetření) v ordinacích praktických lékařů pro děti a dorost.

ř. 22, sl. 2 ze sl. 1 - u dětí do 1 roku

ř. 23, sl. 1 počet preventivních kontaktů s pacientem (včetně očkování) - v daném zařízení celkem

ř. 23, sl. 2 až 6 ze sl. 1 - rozpis preventivních kontaktů (ošetření-vyšetření) s pacientem (včetně očkování) podle věku

ř. 24, sl. 1 počet kontaktů (ošetření-vyšetření) s pacientem při návštěvě lékaře u pacienta doma

ř. 25, sl. 1 počet registrovaných pacientů (pojištěnců) celkem, kteří jsou v primární péči „registrujícího lékaře“, kterým je praktický lékař pro děti a dorost. Každý pacient (pojištěnec) může být registrován pouze u jednoho „registrujícího lékaře“ (viz zákon č. 48/1997 Sb. o veřejném zdravotním pojištění a o změně a doplnění některých souvisejících zákonů (§ 18, § 20), ve znění pozdějších předpisů).

ř. 25, sl. 2 ze sl. 1 - od narození do posledního dne před 1. narozeninami

ř. 25, sl. 3 ze sl. 1 - od 1 roku do posledního dne před 5. narozeninami

ř. 25, sl. 4 ze sl. 1 - od 5 let do posledního dne před 10. narozeninami

ř. 25, sl. 5 ze sl. 1 - od 10 let do posledního dne před 15. narozeninami

ř. 25, sl. 6 ze sl. 1 - od 15 let a starší

ř. 26, sl. 1 celkový počet léčených pacientů = počet unicitních rodných čísel za rok Počet léčených pacientů je celkový počet pacientů, kteří byli alespoň jedenkrát za sledovaný rok ošetřeni (tj. jde o tzv. počet prvních ošetření - vyšetření v roce a každý pacient je započten pouze jedenkrát). Uvádí se i počet léčených pacientů, které PL neregistruje, ale v daném roce je léčil.

Oddíl II. Sledování pacienti

ř.44, sl. 1 počet dětí a dorostu zneužívajících návykové látky (dg. F10–F19)

Oddíl III. Doplnující údaje

- ř. 71, sl. 1 počet dětí, u kterých byla ve sledovaném roce provedena prohlídka ve 12 měsících věku dítěte. S ohledem na možné fluktuace pacientů mezi praktickými lékaři pro děti a dorost nemusí počet dětí na roční prohlídce odpovídat součtu počtu dětí podle délky kojení (ř. 72 až 77), nicméně měl by být blízký tomuto součtu.
- ř. 72 až 76 kojené děti, které ve sledovaném roce dosáhly 1 roku
Kojené dítě je zařazeno jen jedenkrát podle maximální délky kojení do intervalu, ve kterém bylo kojení ukončeno.
- sl. 1 počet **kojených dětí**, tj. dětí výhradně kojených a dětí, kterým je část dávky nebo jedna a více dávek kojení nahrazena jiným druhem kojenecké stravy
- sl. 2 počet **plně kojených dětí**, tj. dětí, které jsou živeny výhradně kojením

Podle délky kojení (plného kojení) se uvedou počty dětí kojených (plně kojených):

- ř. 72 do 6 týdnů se uvedou počty dětí, jejichž kojení bylo ukončeno do 6 týdnů věku dítěte
- ř. 73 počty dětí kojených resp. plně kojených, jejichž kojení bylo ukončeno v období od 6ti dokončených týdnů věku až do posledního dne před 3. měsícem věku dítěte
- ř. 74 počty dětí kojených resp. plně kojených, jejichž kojení bylo ukončeno v období od 3 dokončených měsíců věku až do posledního dne před 6. měsícem věku dítěte
- ř. 75 počty dětí kojených, jejichž kojení bylo ukončeno od 6tého dokončeného měsíce věku dítěte až do posledního dne před 12. měsícem věku dítěte
- ř. 76 počty dětí kojených, jejichž kojení bylo ukončeno od 12tého dokončeného měsíce věku dítěte a déle (počet dětí, které jsou kojeny v době roční prohlídky)
- ř. 77, sl. 1 počet nekojených dětí

Pozn.: případné nesouvislé číslování řádků je z důvodu zachování kontinuity s údaji z předchozích let.

Vazby:

Oddíl I.

ř. 21, sl. 1 $\neq 0$

ř. 21, sl. 1 \geq (ř. 22 + ř. 23 + ř. 24), sl. 1

ř. 21 \geq ř. 26

ř. 22, sl. 1 \geq sl. 2

ř. 23, sl. 1 = ř. 23 (sl. 2 + sl. 3 + sl. 4 + sl. 5 + sl. 6)

ř. 25, sl. 1 $\neq 0$

ř. 25, sl. 1 = ř. 25 (sl. 2 + sl. 3 + sl. 4 + sl. 5 + sl. 6)

Oddíl III.

sl. 1 \geq sl. 2, týká se ř. 72 až 74