

ZDRAVOTNICTVÍ ČR:
Stručný přehled činnosti
oboru hemodialyzační
středisko (HDS) za období
2007–2019
NZIS REPORT č. K/28 (08/2020)



Stručný přehled činnosti oboru hemodialyzační středisko (HDS) za období 2007–2019

Datový zdroj: výkaz A (MZ) 1-01: hemodialyzační středisko (HDS) (A065)

Sběr dat v souladu se zákonem č. 89/1995 Sb., o státní statistické službě, ve znění pozdějších předpisů.

Zpravodajské jednotky: Výkaz vyplňuje každé samostatné oddělení (pracoviště), kde se provádí hemodialýza nebo jiná očišťovací metoda (hemodialyzační střediska nebo jiná pracoviště) včetně ambulantních částí nemocnic – zpravodajská jednotka (dále ZJ). Vyplňování se týká všech poskytovatelů zdravotních služeb bez ohledu na jejich zřizovatele. Sběr dat probíhá v ročních intervalech (vždy pro období 1. 1. – 31. 12.).

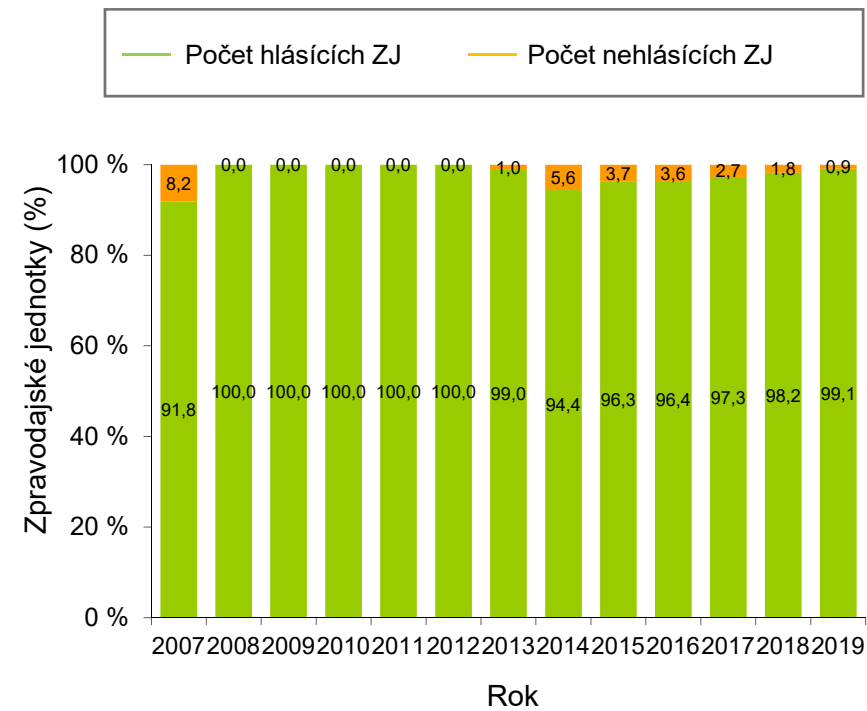
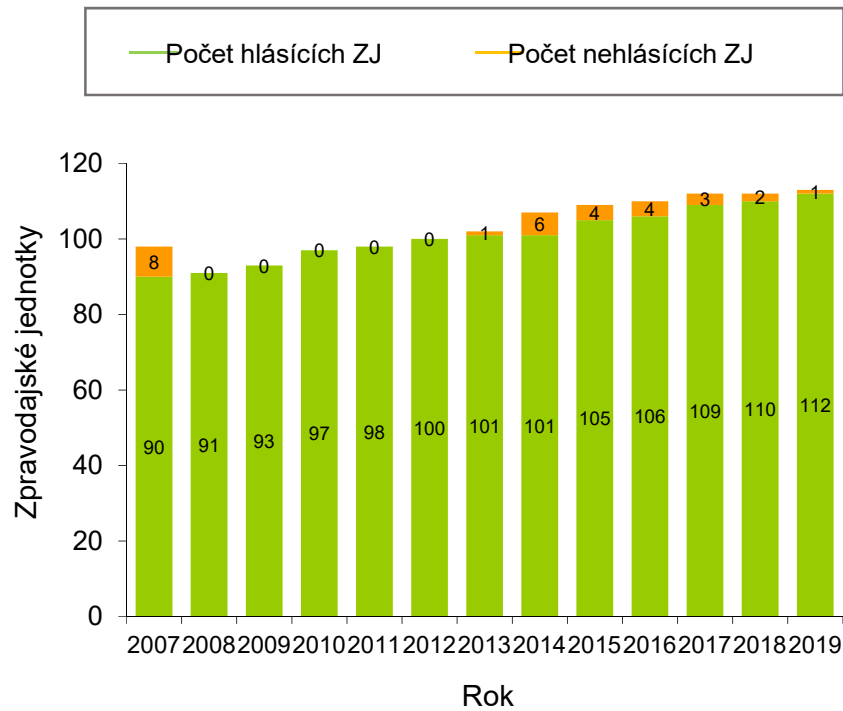
Shrnutí

V roce 2019 vyplnilo výkaz A065 celkem 112 (99,1 %) zpravodajských jednotek (Obrázek 1). Nekompletní hlášení, relativně k jejich počtu, podaly jen velké sdružené ambulance (Obrázek 2). Neúplná vyplněnost je pouze v Olomouckém kraji (Obrázek 3). Rozmístění hlásících zpravodajských jednotek v jednotlivých okresech ČR je vizualizováno na Obrázku 4. 49,6 % z nich tvoří hemodialyzační střediska, 38,1 % nemocnice, 10,6 % jsou fakultní nemocnice, ostatních zdravotnických zařízení je 1,8 %. Vzhledem k počtu pacientů léčených hemodialýzou v chronickém programu jsou nejvýznamnější nemocnice. Hemodialyzační střediska pokryla nejvíce pacientů léčených hemodialýzou v akutním programu, fakultní nemocnice nejvíce pacientů léčených hemodialýzou v chronickém programu (Obrázek 5).

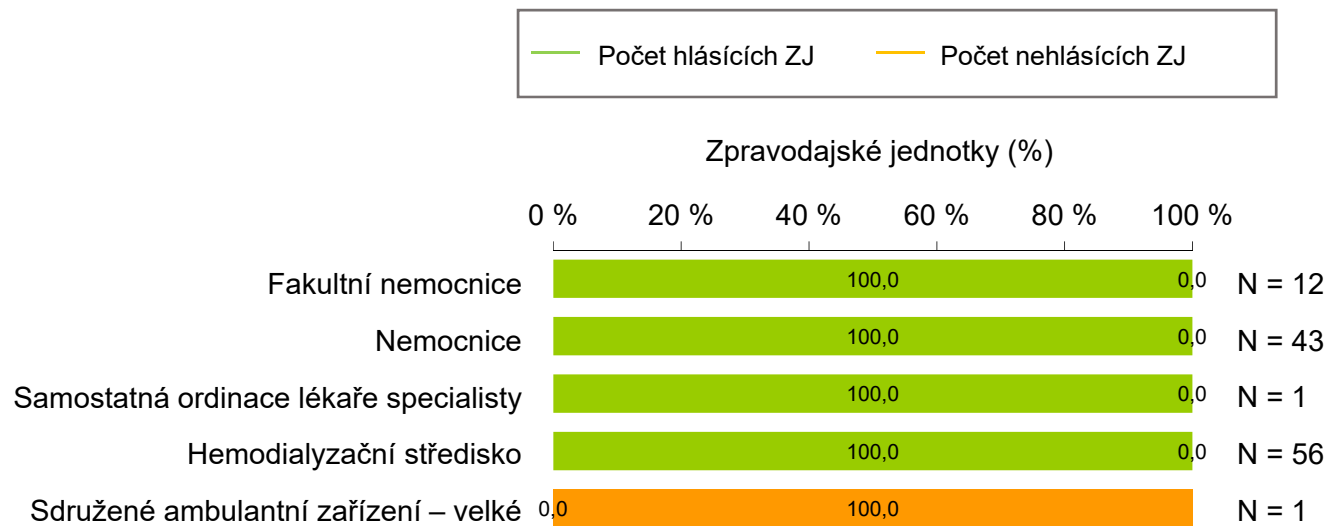
V roce 2019 se léčilo hemodialýzou celkem 10 951 osob, z toho 6 917 pacientů v chronickém programu a 4 034 pacientů v programu akutním. Vzhledem k počtu osob v populaci bylo v chronickém programu léčeno 65 pacientů na 100 000 osob a v akutním 38 pacientů na 100 000 osob (Obrázek 6). Pomocí peritoneální dialýzy v chronickém programu se každý rok v průměru léčí 507 osob, v roce 2019 se jedná konkrétně o 543 (5 na 100 000 osob) pacientů (Obrázek 7).

Doplňující údaje sumarizující veškeré proměnné výkazu v časových řadách a pro poslední rok sběru i v regionálním srovnání jsou k dispozici v přílohách, a to jak ve formě absolutních počtů, tak jako standardizované ukazatele. Příloha dále obsahuje prezentaci s obrázky, formulář ve formátu pdf a pokyny pro jeho vyplňování.

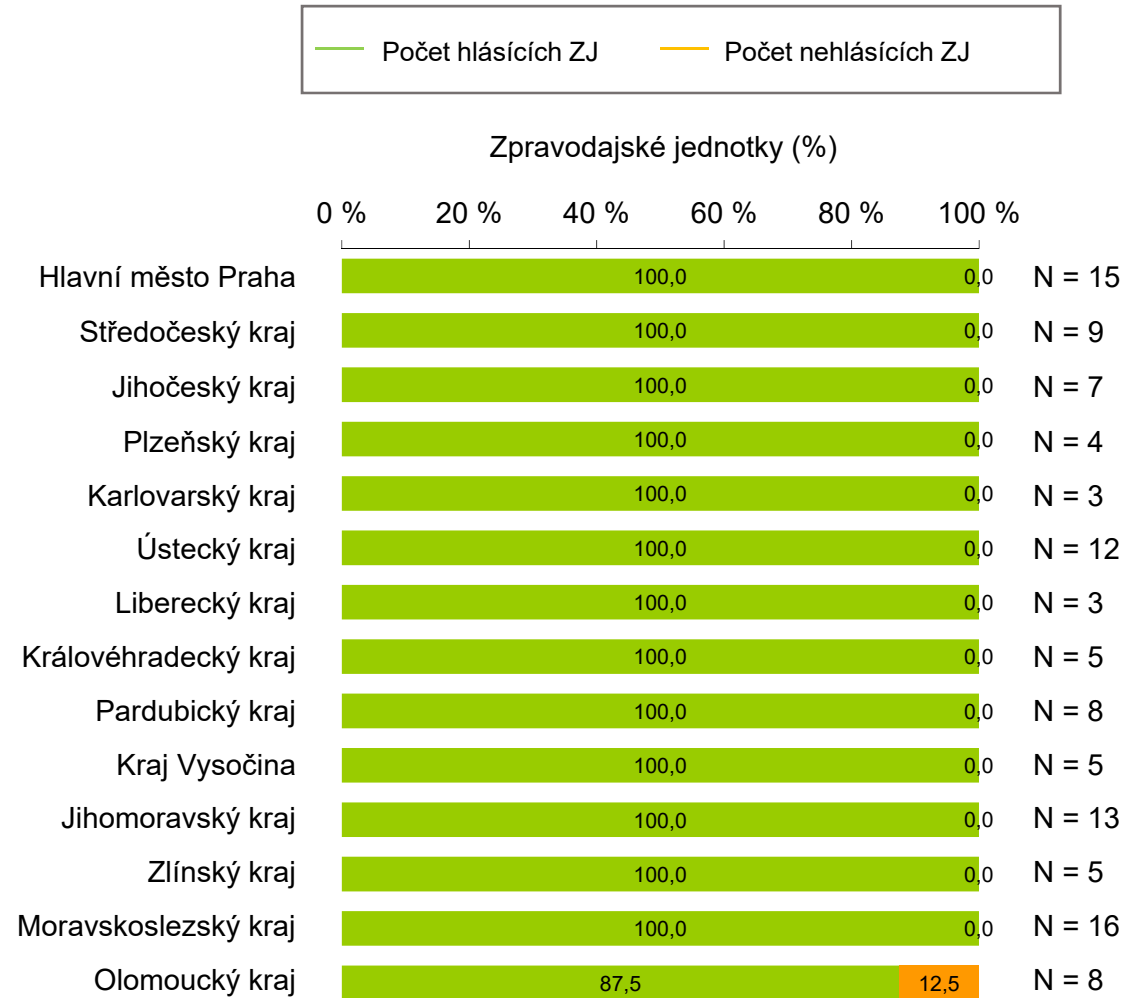
Obrázek 1. Vyplněnost výkazů v letech 2007–2019



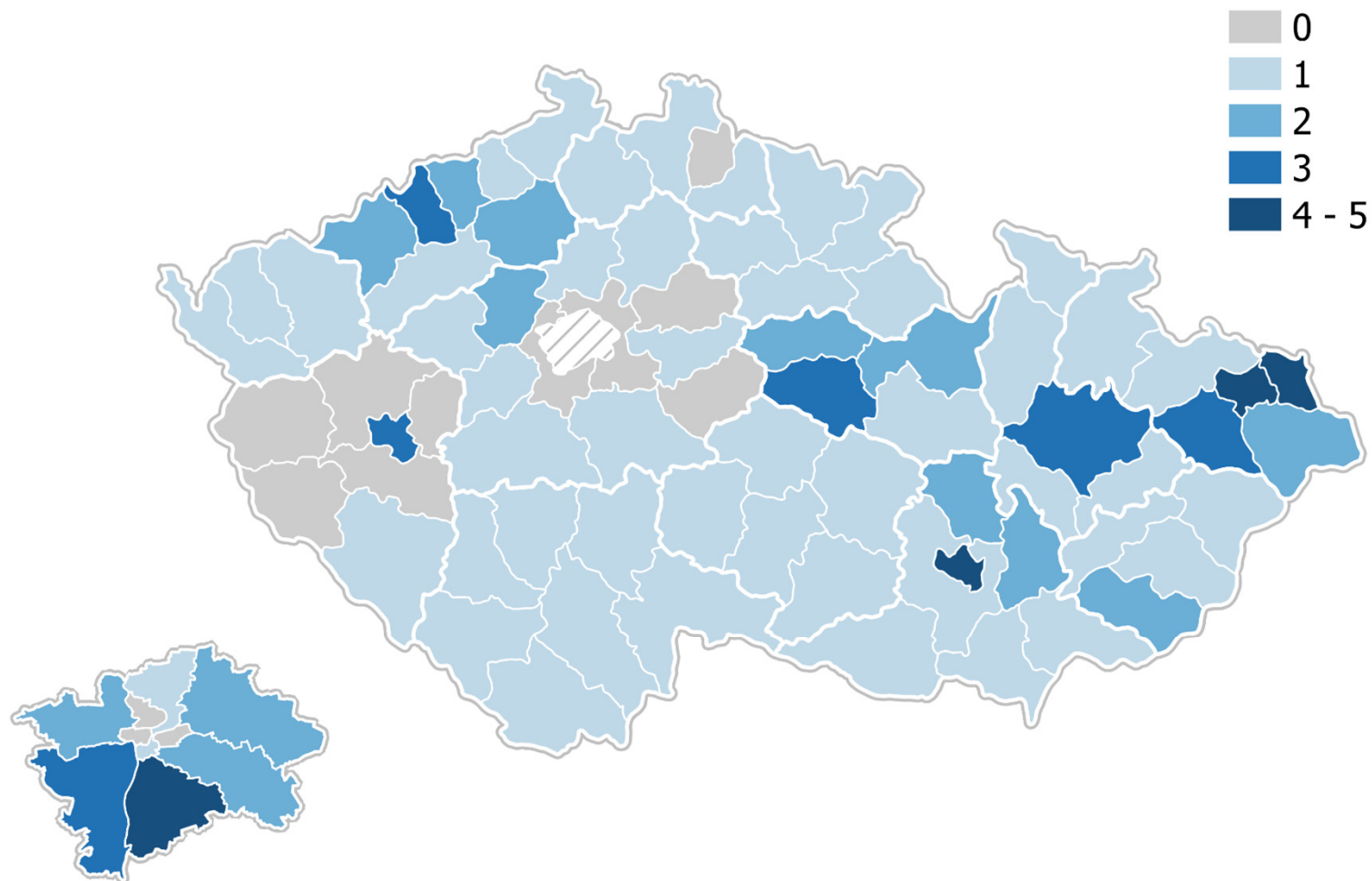
Obrázek 2. Vyplněnost výkazů za rok 2019 podle druhu zdravotnického zařízení



Obrázek 3. Vyplněnost výkazů za rok 2019 v jednotlivých regionech

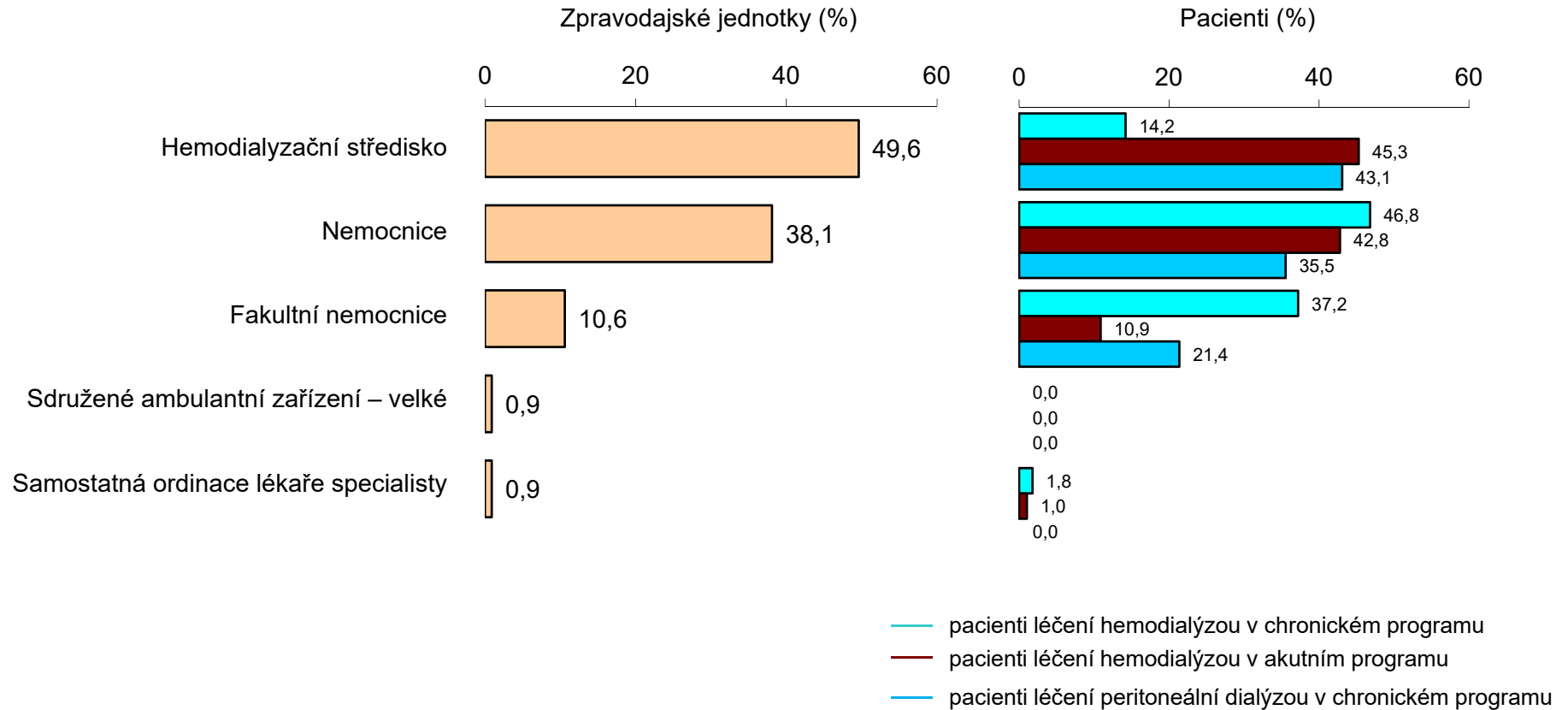


Obrázek 4. Počty hlásících zpravodajských jednotek v okresech ČR

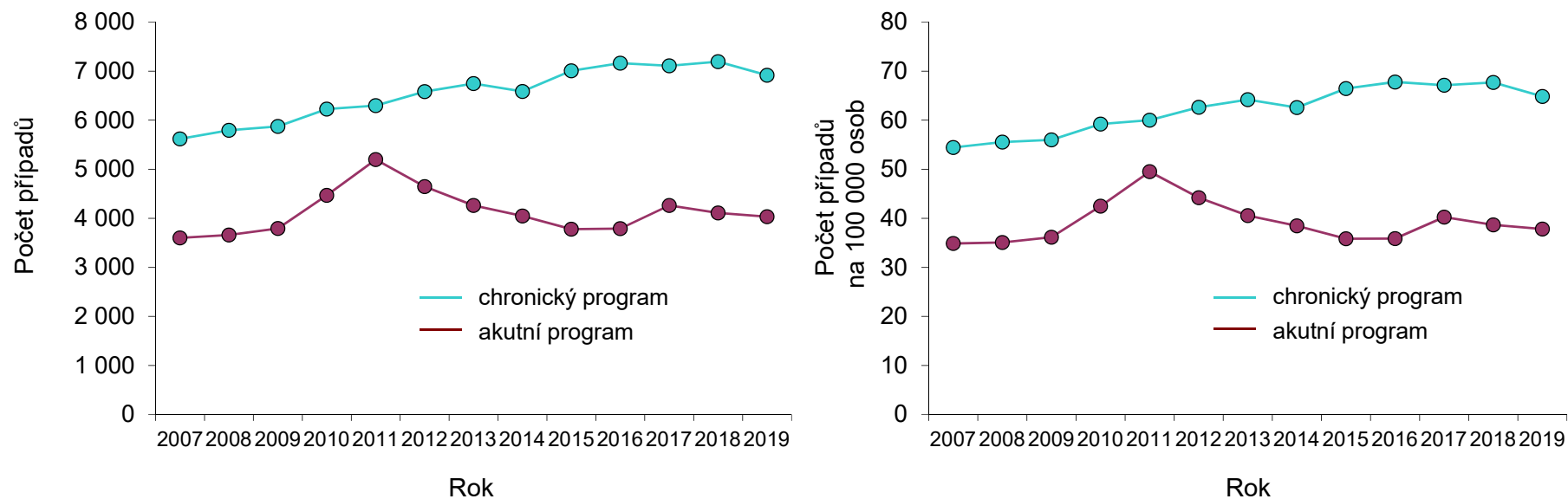


Obrázek 5. Zpravodajské jednotky – druh zdravotnického zařízení

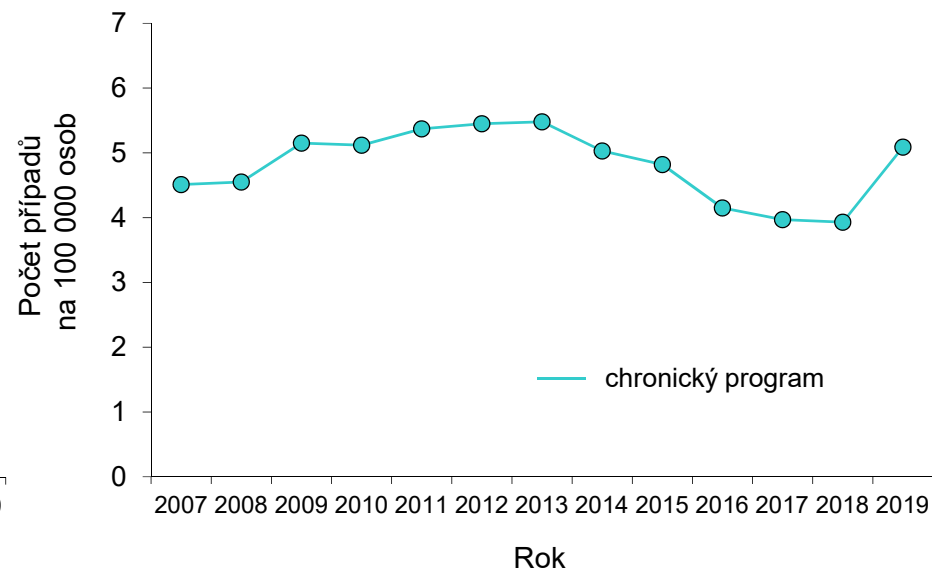
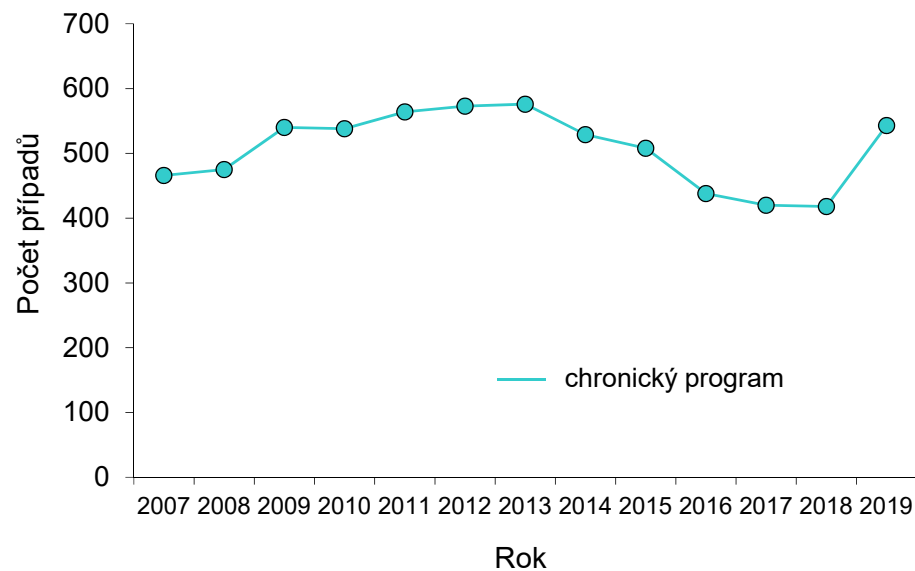
N = 112 hlásících zpravodajských jednotek v roce 2019



Obrázek 6. Prevalence pacientů léčených hemodialýzou



Obrázek 7. Prevalence pacientů léčených peritoneální dialýzou



Obor hemodialyzační středisko 2019

NÁRODNÍ ZDRAVOTNICKÝ INFORMAČNÍ SYSTÉM – AMBULANTNÍ PÉČE
 ZDRAVOTNICTVÍ ČR: Stručný přehled činnosti oboru hemodialyzační středisko (HDS) za období 2007–2019
 NZIS REPORT č. K/28 (08/2020)

Příloha č. 1. Absolutní počty pacientů oboru hemodialyzační středisko (HDS) v časovém trendu

	2007	2008	2009	2010	2011	2012	2013	2014	2015	2016	2017	2018	2019
I. Činnost													
Počet pacientů léčených hemodialýzou: v programu: akutním	3 600	3 659	3 793	4 468	5 197	4 647	4 263	4 048	3 779	3 790	4 261	4 109	4 034
Počet pacientů léčených hemodialýzou: v programu: chronickém	5 620	5 794	5 873	6 227	6 298	6 582	6 746	6 586	7 007	7 162	7 110	7 193	6 917
Počet pacientů léčených hemodialýzou: v programu: chronickém: 0–19 let	15	18	11	12	14	24	17	11	77	25	20	20	44
Počet pacientů léčených hemodialýzou: v programu: chronickém: 20–64 let	2 592	2 689	2 628	2 774	2 747	2 802	2 769	2 581	2 638	2 668	2 590	2 569	2 446
Počet pacientů léčených hemodialýzou: v programu: chronickém: 65 let a více	3 013	3 087	3 234	3 441	3 537	3 756	3 960	3 994	4 292	4 469	4 500	4 604	4 427
Počet pacientů léčených hemodialýzou: v programu: chronickém: ženy	2 468	2 450	2 493	2 592	2 545	2 704	2 583	2 551	2 730	2 732	2 797	2 740	2 493
Počet pacientů léčených peritoneální dialýzou: v programu: chronickém	466	475	540	538	564	573	576	529	508	438	420	418	543
Počet pacientů léčených peritoneální dialýzou: v programu: chronickém: 0–19 let	28	17	15	16	14	18	18	10	15	18	19	15	18
Počet pacientů léčených peritoneální dialýzou: v programu: chronickém: 20–64 let	293	320	356	347	347	337	345	323	304	271	256	230	265
Počet pacientů léčených peritoneální dialýzou: v programu: chronickém: 65 let a více	145	138	169	175	203	218	213	196	189	149	145	173	260
Počet pacientů léčených peritoneální dialýzou: v programu: chronickém: ženy	178	173	214	213	235	235	227	184	199	171	164	155	178
II. Činnost – pokračování													
Počet provedených výkonů: hemodialýzou: celkem	521 409	526 734	481 859	444 901	435 629	328 095	292 000	266 308	259 935	256 295	234 061	213 820	196 716
Počet provedených výkonů: hemofiltrací: celkem	1 351	412	500	390	567	54 394	30 855	29 127	27 398	4 166	16 925	8 011	715
Počet provedených výkonů: hemodiafiltrací: celkem	156 488	190 867	263 239	336 063	382 583	466 616	541 508	598 156	629 483	673 379	694 820	717 409	740 262
Počet provedených výkonů: plasmferéz: celkem	956	1 293	1 457	1 639	1 723	1 855	1 937	1 871	1 805	1 605	1 943	1 808	1 891
Počet provedených výkonů: hemoperfusí: celkem	27	9	7	8	10	6	2	3	2	0	0	0	14
Počet výkonů: celkem	680 231	719 315	747 062	783 001	820 512	850 966	866 302	875 625	918 623	935 445	947 749	941 048	939 598
III. Doplňující údaje													
Počet míst k 31. 12.: celkem	1 004	1 048	1 115	1 190	1 232	1 272	1 293	1 366	1 503	1 554	1 548	1 526	1 609
Počet míst k 31. 12.: akutních	76	80	83	98	89	99	95	105	129	113	113	107	107
Počet míst k 31. 12.: chronických	928	968	1 032	1 092	1 143	1 173	1 198	1 261	1 374	1 441	1 435	1 419	1 502

Prezentovaná data zohledňují podíl nezadaných údajů, které jsou v jednotlivých letech aproximovány ze struktury známých typů zdravotnických zařízení a vyplněných údajů.

Obor hemodialyzační středisko 2019

NÁRODNÍ ZDRAVOTNICKÝ INFORMAČNÍ SYSTÉM – AMBULANTNÍ PÉČE
 ZDRAVOTNICTVÍ ČR: Stručný přehled činnosti oboru hemodialyzační středisko (HDS) za období 2007–2019
 NZIS REPORT č. K/28 (08/2020)

Příloha č. 2. Standardizované počty pacientů oboru hemodialyzační středisko (HDS) v časovém trendu

	2007	2008	2009	2010	2011	2012	2013	2014	2015	2016	2017	2018	2019
I. Činnost – na 100 000 osob v celé populaci													
Počet pacientů léčených hemodialýzou: v programu: akutním	34,87	35,08	36,15	42,48	49,51	44,22	40,56	38,46	35,84	35,87	40,24	38,67	37,81
Počet pacientů léčených hemodialýzou: v programu: chronickém	54,44	55,55	55,98	59,21	60,00	62,63	64,18	62,58	66,46	67,79	67,14	67,69	64,83
Počet pacientů léčených hemodialýzou: v programu: chronickém: 0–19 let	0,15	0,17	0,10	0,11	0,13	0,23	0,16	0,10	0,73	0,24	0,19	0,19	0,41
Počet pacientů léčených hemodialýzou: v programu: chronickém: 20–64 let	25,11	25,78	25,05	26,38	26,17	26,66	26,34	24,52	25,02	25,25	24,46	24,18	22,93
Počet pacientů léčených hemodialýzou: v programu: chronickém: 65 let a více	29,19	29,60	30,82	32,72	33,70	35,74	37,68	37,95	40,71	42,30	42,49	43,33	41,49
Počet pacientů léčených hemodialýzou: v programu: chronickém: ženy	23,91	23,49	23,76	24,65	24,25	25,73	24,57	24,24	25,89	25,86	26,41	25,78	23,37
Počet pacientů léčených peritoneální dialýzou: v programu: chronickém	4,51	4,55	5,15	5,12	5,37	5,45	5,48	5,03	4,82	4,15	3,97	3,93	5,09
Počet pacientů léčených peritoneální dialýzou: v programu: chronickém: 0–19 let	0,27	0,16	0,14	0,15	0,13	0,17	0,17	0,10	0,14	0,17	0,18	0,14	0,17
Počet pacientů léčených peritoneální dialýzou: v programu: chronickém: 20–64 let	2,84	3,07	3,39	3,30	3,31	3,21	3,28	3,07	2,88	2,57	2,42	2,16	2,48
Počet pacientů léčených peritoneální dialýzou: v programu: chronickém: 65 let a více	1,40	1,32	1,61	1,66	1,93	2,07	2,03	1,86	1,79	1,41	1,37	1,63	2,44
Počet pacientů léčených peritoneální dialýzou: v programu: chronickém: ženy	1,72	1,66	2,04	2,03	2,24	2,24	2,16	1,75	1,89	1,62	1,55	1,46	1,67
II. Činnost – pokračování													
Počet provedených výkonů: hemodialýzou: celkem (% z celkového počtu výkonů)	0,77	0,73	0,65	0,57	0,53	0,39	0,34	0,30	0,28	0,27	0,25	0,23	0,21
Počet provedených výkonů: hemofiltrací: celkem (% z celkového počtu výkonů)	0,00	0,00	0,00	0,00	0,00	0,06	0,04	0,01	0,03	0,00	0,02	0,01	0,00
Počet provedených výkonů: hemodiafiltrací: celkem (% z celkového počtu výkonů)	0,23	0,27	0,35	0,43	0,47	0,55	0,63	0,68	0,69	0,72	0,73	0,76	0,79
Počet provedených výkonů: plasmferéz: celkem (% z celkového počtu výkonů)	0,00	0,00	0,00	0,00	0,00	0,00	0,00	0,01	0,00	0,00	0,00	0,00	0,00
Počet provedených výkonů: hemoperfuzí: celkem (% z celkového počtu výkonů)	0,00	0,00	0,00	0,00	0,00	0,00	0,00	0,00	0,00	0,00	0,00	0,00	0,00
Počet výkonů: celkem – na 1000 osob v celé populaci	65,90	68,97	71,21	74,45	78,17	80,97	82,42	83,20	87,13	88,54	89,50	88,56	88,07

Prezentovaná data zohledňují podíl nezadaných údajů, které jsou v jednotlivých letech aproximovány ze struktury známých typů zdravotnických zařízení a vyplněných údajů.

Obor hemodialyzační středisko 2019

NÁRODNÍ ZDRAVOTNICKÝ INFORMAČNÍ SYSTÉM – AMBULANTNÍ PÉČE
 ZDRAVOTNICTVÍ ČR: Stručný přehled činnosti oboru hemodialyzační středisko (HDS) za období 2007–2019
 NZIS REPORT č. K/28 (08/2020)

Příloha č. 3. Absolutní počty pacientů oboru hemodialyzační středisko (HDS) v regionálním srovnání v roce 2019

	Hlavní město Praha	Středočeský kraj	Jihočeský kraj	Plzeňský kraj	Karlovarský kraj	Ústecký kraj	Liberecký kraj	Královéhradecký kraj	Pardubický kraj	Kraj Vysočina	Jihomoravský kraj	Olomoucký kraj	Zlínský kraj	Moravskoslezský kraj
I. Činnost														
Počet pacientů léčených hemodialýzou: v programu: akutním	1 052	101	273	347	48	213	115	147	14	165	785	272	226	276
Počet pacientů léčených hemodialýzou: v programu: chronickém	796	627	454	369	244	707	232	306	376	426	797	388	388	807
Počet pacientů léčených hemodialýzou: v programu: chronickém: 0–19 let	12	0	0	0	0	0	0	0	0	0	4	0	0	28
Počet pacientů léčených hemodialýzou: v programu: chronickém: 20–64 let	255	219	160	121	86	288	78	108	103	110	296	150	155	317
Počet pacientů léčených hemodialýzou: v programu: chronickém: 65 let a více	529	408	294	248	158	419	154	198	273	316	497	238	233	462
Počet pacientů léčených hemodialýzou: v programu: chronickém: ženy	299	250	174	131	97	279	90	102	134	149	263	152	104	269
Počet pacientů léčených peritoneální dialýzou: v programu: chronickém	203	26	10	24	28	31	13	96	11	15	43	12	5	26
Počet pacientů léčených peritoneální dialýzou: v programu: chronickém: 0–19 let	13	0	0	0	0	0	0	5	0	0	0	0	0	0
Počet pacientů léčených peritoneální dialýzou: v programu: chronickém: 20–64 let	91	12	5	11	11	15	6	49	6	10	29	7	4	9
Počet pacientů léčených peritoneální dialýzou: v programu: chronickém: 65 let a více	99	14	5	13	17	16	7	42	5	5	14	5	1	17
Počet pacientů léčených peritoneální dialýzou: v programu: chronickém: ženy	63	7	4	8	7	12	2	32	5	5	15	6	2	10
II. Činnost – pokračování														
Počet provedených výkonů: hemodialýzou: celkem	19 913	2 223	22 816	11 916	22	10 529	11 293	18 078	3 368	16 039	22 603	11 082	18 813	28 021
Počet provedených výkonů: hemofiltrací: celkem	320	0	1	0	2	172	20	19	112	0	53	0	16	0
Počet provedených výkonů: hemodiafiltrací: celkem	110 204	92 875	33 242	40 497	41 388	79 007	20 736	28 803	57 198	27 762	65 097	38 294	24 774	80 385
Počet provedených výkonů: plasmferéz: celkem	1 217	0	0	195	0	0	85	167	0	0	41	135	0	51
Počet provedených výkonů: hemoperfuzí: celkem	1	0	0	0	0	0	0	0	0	0	0	0	0	13
Počet výkonů: celkem	131 655	95 098	56 059	52 608	41 412	89 708	32 134	47 067	60 678	43 801	87 794	49 511	43 603	108 470
III. Doplňující údaje														
Počet míst k 31. 12.: celkem	253	137	94	92	62	197	53	47	135	53	152	89	67	178
Počet míst k 31. 12.: akutních	20	9	6	4	5	10	5	3	7	4	15	6	3	10
Počet míst k 31. 12.: chronických	233	128	88	88	57	187	48	44	128	49	137	83	64	168

Prezentovaná data zohledňují podíl nezadaných údajů, které jsou v jednotlivých letech aproximovány ze struktury známých typů zdravotnických zařízení a vyplněných údajů.

Obor hemodialyzační středisko 2019

NÁRODNÍ ZDRAVOTNICKÝ INFORMAČNÍ SYSTÉM – AMBULANTNÍ PÉČE
 ZDRAVOTNICTVÍ ČR: Stručný přehled činnosti oboru hemodialyzační středisko (HDS) za období 2007–2019
 NZIS REPORT č. K/28 (08/2020)

Příloha č. 4. Standardizované počty pacientů oboru hemodialyzační středisko (HDS) v regionálním srovnání v roce 2019

	Hlavní město Praha	Středočeský kraj	Jihočeský kraj	Plzeňský kraj	Karlovarský kraj	Ústecký kraj	Liberecký kraj	Královéhradecký kraj	Pardubický kraj	Kraj Vysočina	Jihomoravský kraj	Olomoucký kraj	Zlínský kraj	Moravskoslezský kraj
I. Činnost – na 100 000 osob v daném kraji (kde je lokalizován poskytovatel zdravotních služeb)														
Počet pacientů léčených hemodialýzou: v programu: akutním	79,98	7,33	42,45	59,06	16,28	25,96	25,96	26,67	2,69	32,39	65,99	43,03	38,78	22,97
Počet pacientů léčených hemodialýzou: v programu: chronickém	60,52	45,52	70,59	62,81	82,77	86,16	52,38	55,51	72,15	83,63	67,00	61,38	66,59	67,17
Počet pacientů léčených hemodialýzou: v programu: chronickém: 0–19 let	0,91	0,00	0,00	0,00	0,00	0,00	0,00	0,00	0,00	0,00	0,34	0,00	0,00	2,33
Počet pacientů léčených hemodialýzou: v programu: chronickém: 20–64 let	19,39	15,90	24,88	20,59	29,17	35,10	17,61	19,59	19,76	21,60	24,88	23,73	26,60	26,39
Počet pacientů léčených hemodialýzou: v programu: chronickém: 65 let a více	40,22	29,62	45,71	42,21	53,59	51,06	34,77	35,92	52,38	62,04	41,78	37,65	39,99	38,45
Počet pacientů léčených hemodialýzou: v programu: chronickém: ženy	22,73	18,15	27,05	22,30	32,90	34,00	20,32	18,50	25,71	29,25	22,11	24,05	17,85	22,39
Počet pacientů léčených peritoneální dialýzou: v programu: chronickém	15,43	1,89	1,55	4,08	9,50	3,78	2,93	17,42	2,11	2,94	3,61	1,90	0,86	2,16
Počet pacientů léčených peritoneální dialýzou: v programu: chronickém: 0–19 let	0,99	0,00	0,00	0,00	0,00	0,00	0,00	0,91	0,00	0,00	0,00	0,00	0,00	0,00
Počet pacientů léčených peritoneální dialýzou: v programu: chronickém: 20–64 let	6,92	0,87	0,78	1,87	3,73	1,83	1,35	8,89	1,15	1,96	2,44	1,11	0,69	0,75
Počet pacientů léčených peritoneální dialýzou: v programu: chronickém: 65 let a více	7,53	1,02	0,78	2,21	5,77	1,95	1,58	7,62	0,96	0,98	1,18	0,79	0,17	1,41
Počet pacientů léčených peritoneální dialýzou: v programu: chronickém: ženy	4,79	0,51	0,62	1,36	2,37	1,46	0,45	5,81	0,96	0,98	1,26	0,95	0,34	0,83
II. Činnost – pokračování														
Počet provedených výkonů: hemodialýzou: celkem (% z celkového počtu výkonů)	0,15	0,02	0,41	0,23	0,00	0,12	0,35	0,38	0,06	0,37	0,26	0,22	0,43	0,26
Počet provedených výkonů: hemofiltraci: celkem (% z celkového počtu výkonů)	0,00	0,00	0,00	0,00	0,00	0,00	0,00	0,00	0,00	0,00	0,00	0,00	0,00	0,00
Počet provedených výkonů: hemodiafiltraci: celkem (% z celkového počtu výkonů)	0,84	0,98	0,59	0,77	1,00	0,88	0,65	0,61	0,94	0,63	0,74	0,77	0,57	0,74
Počet provedených výkonů: plasmferéz: celkem (% z celkového počtu výkonů)	0,01	0,00	0,00	0,00	0,00	0,00	0,00	0,00	0,00	0,00	0,00	0,00	0,00	0,00
Počet provedených výkonů: hemoperfuzi: celkem (% z celkového počtu výkonů)	0,00	0,00	0,00	0,00	0,00	0,00	0,00	0,00	0,00	0,00	0,00	0,00	0,00	0,00
Počet výkonů: celkem – na 1000 osob v daném kraji (kde je lokalizován poskytovatel zdravotních služeb)	1,00	1,00	1,00	1,00	1,00	1,00	1,00	1,00	1,00	1,00	1,00	1,00	1,00	1,00

Prezentovaná data zohledňují podíl nezadaných údajů, které jsou v jednotlivých letech aproximovány ze struktury známých typů zdravotnických zařízení a vyplněných údajů.

Roční výkaz o činnosti poskytovatele ZS

A (MZ) 1-01

Poskytovatel (obor): *hemodialyzační středisko (HDS)*

Za rok 2019

IČO	Zpravodajská jednotka (adresa):
PČZ	
Oddělení, pracoviště, kód poskytovatele	

A065

I. Činnost

Počet pacientů	Č.ř.	V programu		ze sl. 2 věková skupina			ze sl. 2 ženy
		akutním	chronickým	0 - 19 let	20 - 64 let	65 let a více	
a	b	1	2	3	4	5	6
léčených hemodialýzou	21						
léčených peritoneální dialýzou	22						

II. Činnost - pokračování

		Č.ř.	Celkem					
a		b	1	2	3	4	5	6
Počet provedených výkonů	hemodialýzou	41						
	hemofiltrací	42						
	hemodiafiltrací	43						
	plasmaferéz	44						
	hemoperfusí	45						
Počet výkonů celkem (součet ř.41 až 45)		46						

III. Doplňující údaje

	Č.ř.	Celkem součet sl.2 a 3	akutních	chronických	Přístroje celkem k 31.12.	ze sl. 4	
						ve stáří do 1 roku	starších 8 let
a	b	1	2	3	4	5	6
Počet míst k 31. 12.	71						
Počet hemodialyzačních přístrojů	72						

Výkaz sestavil:

Telefon:

E-mail:

Datum:

**Závazné pokyny pro vyplňování statistického formuláře
A (MZ) 1-01: Roční výkaz o činnosti poskytovatele
zdravotních služeb pro obor**

hemodialyzační středisko (HDS)

Statistická zjišťování Ministerstva zdravotnictví jsou součástí Programu statistických zjišťování v České republice na rok 2019. Tento program byl zveřejněn ve Sbírce zákonů ČR, v částce 126, formou vyhlášky č. 250/2018 Sb. ze dne 19. října 2018, která v příloze 2 obsahuje seznam statistických zjišťování prováděných ministerstvy. Program byl sestaven v souladu se zákonem č. 89/1995 Sb., o státní statistické službě, ve znění pozdějších předpisů.

Výkazy řady A (MZ) 1-01 slouží k získání základních informací o poskytovatelích zdravotních služeb a o činnosti jednotlivých oborů z hlediska zajištění a potřeby zdravotní péče, pro zjištění vybraných údajů o zdravotním stavu obyvatelstva. Tyto informace slouží pro zpracování podkladů při stanovení zdravotní politiky státu na různých úrovních řízení a pro hodnocení objemu zdravotní péče.

Předání dat je možné pouze elektronicky prostřednictvím webové aplikace - Centrální úložiště výkazů (CÚV), která obsahuje elektronické šablony pro vyplňování a odesílání výkazů do CÚV. Pro předání dat do CÚV je nutné přihlášení do registru rezortu zdravotnictví na základě „Žádosti o přístup do registru NZIS“ uvedené na internetových stránkách www.uzis.cz v horní liště označené červeně a uvedené jako REGISTRY NZIS VSTUP na adrese: <http://www.uzis.cz/registry-nzis-vstup>.

Předání dat do aplikace CÚV bude ukončeno 30. 4. 2020.

Zákon č. 89/1995 Sb. ukládá všem zpravodajským jednotkám povinnost poskytnout úplně, správně, pravdivě a včas požadované údaje pro všechna statistická zjišťování uvedená v Programu statistických zjišťování (viz § 2 – vymezení pojmů, § 10 – program statistických zjišťování a § 26 – správní delikty). Ochrana důvěrných statistických údajů je zaručena výše uvedeným zákonem (viz § 16 – povinnost mlčenlivosti a ochrana důvěrných statistických údajů, § 17 – poskytování důvěrných statistických údajů).

POKYNY PRO VYPLŇOVÁNÍ

Výkaz vyplňuje každé samostatné oddělení (pracoviště), kde se provádí hemodialýza nebo jiná očišťovací metoda (hemodialyzační střediska nebo jiná pracoviště) včetně ambulantních částí nemocnic – zpravodajská jednotka (dále ZJ). Vyplňování se týká všech poskytovatelů zdravotních služeb bez ohledu na jejich zřizovatele.

Formuláře výkazu a pokyny pro jeho vyplňování jsou uveřejněny na internetových stránkách www.uzis.cz.

V elektronické šabloně výkazu se vyplňují žlutě a červeně podbarvené kolonky, ke kterým je vždy uvedena „informace k poli“. Šedě podbarvené kolonky se nevyplňují.

Oddíl I. Činnost

Zahrnuje i činnost smluvních pracovníků, kterou pro dané zařízení vykonávají.

- ř. 21 počet pacientů léčených hemodialýzou (HD) event. hemofiltrací (HF), hemodiafiltrací (HDF), hemoperfusí (HP)
- ř. 21, sl. 1 počet pacientů léčených v akutním programu
- ř. 21, sl. 2 počet pacientů léčených v chronickém programu k 31.12.
- ř. 21,
sl. 3, 4, 5 ze sl. 2 - věková skupina pacientů léčených v chronickém programu
- ř. 21, sl. 6 ze sl. 2 ženy
- ř. 22 počet pacientů léčených peritoneální dialýzou (PD):
- ř. 22, sl. 2 počet pacientů léčených v chronickém programu k 31.12.
- ř. 22,
sl. 3, 4, 5 ze sl. 2 - věková skupina pacientů léčených v chronickém programu
- věková skupina:**
- sl. 3 ze sl. 2 - pacienti ve věku od narození do posledního dne před 20. narozeninami
- sl. 4 ze sl. 2 - pacienti ve věku od 20 let až do posledního dne před 65. narozeninami
- sl. 5 ze sl. 2 - pacienti ve věku 65 let a starší
- sl. 6 ze sl. 2 ženy

Oddíl II. Činnost - pokračování

- ř. 41 až 45,
- sl. 1 uvede se počet jednotlivých výkonů
- Platí: ř. 46, sl. 1 = součtu ř. 41 až 45, sl. 1

Oddíl III. Doplnující údaje

- ř. 71, sl. 1 počet míst (lůžek) celkem - udává celkový počet dialyzačních míst
- ř. 71, sl. 2 ze sl. 1 - počet míst (lůžek) jen pro akutní program
- ř. 71, sl. 3 ze sl. 1 - počet míst (lůžek) jen pro chronický program

Pozn.: případné nesouvislé číslování řádků je z důvodu zachování kontinuity s údaji z předchozích let.

Vazby:

Oddíl I.

- ř. 21 alespoň jeden ze sl. 1, 2 ≠ 0
- ř. 21, sl. 2 = ř. 21 (sl. 3 + sl. 4 + sl. 5)
- ř. 21, sl. 2 ≥ ř. 21, sl. 6
- ř. 22, sl. 2 = ř. 22 (sl. 3 + sl. 4 + sl. 5)
- ř. 22, sl. 2 ≥ ř. 22, sl. 6

Oddíl II.

- ř. 46, sl. 1 = (ř. 41 + ř. 42 + ř. 43 + ř. 44 + ř. 45), sl. 1
- ř. 46, sl. 1 ≥ ř. 21 (sl. 1 + sl. 2) + ř. 22, sl. 2

Oddíl III.

- ř. 71, sl. 1 = ř. 71 (sl. 2 + sl. 3)