




zdravotnická
statistika
zdravotnická
statistika




health
statistics
health
statistics




Potravy 2020

ÚZIS ČR
2022



Ústav zdravotnických informací a statistiky ČR
128 01 Praha 2, Palackého nám. 4, P.O.BOX 60
www.uzis.cz

© ÚZIS ČR, 2022
ISSN 1210-8642



Potraty 2020

Z D R A V O T N I C K Á S T A T I S T I K A

Vydává Ústav zdravotnických informací a statistiky ČR

Praha 2, Palackého nám. 4

www.uzis.cz

Potravy

K dispozici jsou publikace s daty od roku 1960.

Vstupem pro publikaci jsou údaje z Národního registru potratů. Údaje o potratech jsou tříděny podle místa trvalého bydliště ženy, rodinného stavu, věku ženy, stáří plodu v týdnech, druhu potratů (samovolné, miniinterrupce, jiná legální UPT, ostatní potraty a mimoděložní těhotenství), užívané antikoncepce.

© ÚZIS ČR, 2022

ISSN 1210-8642

Obsah

	strana
Úvod	5
Tabulková část	
I. Vývoj počtu ukončených těhotenství	10
1.1 Vývoj počtu potratů podle druhu a způsobu provedení	12
1.2 Vývoj počtu potratů podle druhu a způsobu provedení - české občanky a cizinky	14
2. Vývoj užívání antikoncepce absolutně a v relativních číslech - údaje z Ročního výkazu o činnosti ZZ - obor gynekologie A (MZ) 1-01	15
3 Potraty podle druhu, kraje a okresu bydliště ženy, absolutně	17
4.1 Potraty podle druhu, kraje a okresu bydliště ženy na 1 000 obyvatel	20
4.2 Potraty podle druhu, kraje a okresu bydliště ženy na 1 000 žen fertilního věku	24
4.3 Potraty podle druhu, kraje a okresu bydliště ženy na 100 narozených	28
5.1 Potraty podle druhu, okresu bydliště a věku ženy	32
5.2 Potraty podle druhu, okresu bydliště a věku ženy na 1000 žen příslušného věku	84
5.3 Potraty podle druhu, kraje bydliště a věku ženy	136
5.4 Potraty podle druhu, kraje bydliště a věku ženy na 1000 žen příslušného věku	141
6 Potraty podle druhu a věku ženy	146
7. Potraty podle druhu, počtu živě narozených dětí před potratem a věkových skupin	148
8. Potraty podle druhu, kraje bydliště a počtu živě narozených dětí před potratem	151
9. Potraty podle druhu a rodinného stavu ženy	158
10. Potraty podle druhu a zaměstnání ženy	159
11. Potraty podle druhu, rodinného stavu a věku ženy	160
12. Potraty podle druhu a vzdělání ženy	163
13. Potraty podle druhu a stáří plodu v týdnech	164
14. Potraty podle druhu, kraje zařízení a stáří plodu v týdnech	165
15. Potraty podle druhu, stáří plodu v týdnech a hmotnosti plodu	168
16.1 Zdravotní důvody těhotné pro umělé přerušení těhotenství podle kapitol diagnóz a věku ženy	170
16.2 Zdravotní důvody plodu pro umělé přerušení těhotenství podle kapitol diagnóz a věku ženy	171
17. Potraty podle druhu potratu a počtu předchozích porodů, UPT a samovolných potratů	172
18. Potraty podle druhu, kraje bydliště a druhu užívané antikoncepce	173
19. Užívání antikoncepce absolutně a v relativních číslech podle kraje zařízení - údaje z Ročního výkazu o činnosti ZZ - obor gynekologie A (MZ) 1-01	176

20.	Počet mimoděložních těhotenství podle kraje bydliště a věku ženy	177
21.	Počty UPT bez zdravotních důvodů a počty stanovených poplatků podle kraje bydliště ženy	180
22.	UPT podle způsobu provedení a stáří plodu v týdnech	181
23.	UPT ze zdravotních důvodů plodu podle stáří plodu v týdnech a metod invazivní prenatální diagnostiky	182
24.	Potravy podle druhu a měsíce potratu	183
25.	Potravy cizích státních příslušnic s trvalým a dlouhodobým pobytem v ČR podle druhu a vzdělání ženy	184
26.	Potravy cizích státních příslušnic s trvalým a dlouhodobým pobytem v ČR podle druhu a rodinného stavu ženy	185
27.	Potravy cizích státních příslušnic s trvalým a dlouhodobým pobytem v ČR podle druhu a zaměstnání ženy	186
28.	Potravy cizích státních příslušnic s trvalým nebo dlouhodobým pobytem v ČR podle druhu potratu a kraje zařízení	187

Úvod

Publikace „Potravy 2020“, vydávána Ústavem zdravotnických informací a statistiky ČR (ÚZIS ČR), patří do edice „Zdravotnická statistika“ a je shrnutím dostupných údajů o potratech v posledním roce. K dispozici jsou publikace s daty od roku 1960.

Tato publikace vychází z informací Národního registru reprodukčního zdraví – modulu potratů zřízeného v roce 2004. Tento Národní registr navazuje na Informační systém Potraty provozovaný v ÚZIS ČR od roku 1960. Vstupním formulářem pro informace o potratech je tiskopis „Žádost o umělé přerušování těhotenství (UPT), hlášení potratu a mimoděložního těhotenství“ a doplňkově pro údaje o lékařem řízené antikoncepci také výkaz z Programu statistických zjišťování Ministerstva zdravotnictví - A (MZ) 1-01 Roční výkaz o činnosti zdravotnického zařízení pro obor gynekologie.

Sběr hlášení a zpracování v rámci Národního zdravotnického informačního systému (NZIS) provádí ÚZIS ČR, který vydává pro vyplňování, sběr a zpracování vstupních formulářů Závazné pokyny NZIS. Hlášení je povinné a podléhá mu jak české státní příslušnice s trvalým bydlištěm na území ČR, tak i cizinky bez ohledu na formu a délku pobytu.

ÚZIS ČR čtvrtletně předává soubor o potratech Českému statistickému úřadu (ČSÚ) pro potřeby demografické statistiky. ČSÚ publikuje každoročně údaje o potratech českých státních příslušnic a cizinek s trvalým nebo dlouhodobým pobytem na území ČR.

V roce 2005 došlo v ÚZIS ČR ke změně zpracování a publikování dat o potratech. Do roku 2004 publikoval ÚZIS ČR pouze data o potratech českých státních příslušnic. V publikaci, pokud není uvedeno jinak, jsou od roku 2005 prezentována data za české občanky a cizinky s trvalým nebo dlouhodobým pobytem. K této změně dochází ve snaze o zkvalitnění ukazatelů, ve kterých se počty potratů přepočítávají na obyvatelstvo nebo na ženy fertilního věku. Při porovnávání starších dat je nutné brát na toto odlišné pojetí ohled a ujistit se, o jaká data se jedná. Samostatné údaje za cizinky s trvalým nebo dlouhodobým pobytem obsahují tabulky 25–28. Údaje za cizinky s krátkodobým pobytem nejsou publikovány.

Do statistik ÚZIS ČR byly v roce 2012 a 2014 započítány oproti ČSÚ i případy dvou potratů (jeden v roce 2012 a jeden v roce 2014) bezdomovkyň, neboť se jednalo o občanky ČR. Potraty bezdomovkyň jsou evidované také v letech 2017 a 2018 (nyní jsou však započítány i ve statistikách ČSÚ). V roce 2017 je nahlášeno jedno umělé přerušování těhotenství a v roce 2018 je evidován jeden samovolný potrat bezdomovkyně.

Povinnému hlášení podléhají všechny druhy potratů (samovolné, umělá přerušování těhotenství (UPT), ostatní potraty a případy ukončení mimoděložního těhotenství) provedené ve zdravotnických zařízeních České republiky. Žádosti o umělé přerušování těhotenství, které nebyly realizovány, nepodléhají hlášení.

V období 1958–1986 nebyla mimoděložní těhotenství mezi potraty evidována a za roky 1987–1993 jsou případy mimoděložního těhotenství započítány pouze v celkovém počtu potratů. Teprve od roku 1994 se mimoděložní těhotenství vykazují nejen v celkovém počtu potratů, ale také odděleně. Samostatné údaje za mimoděložní těhotenství obsahuje tabulka 20.

Povinnost hlásit všechny druhy potratů vyplývá z legislativních norem. Definice potratů byly dány vyhl. MZ č. 11/1988 Sb., o povinném hlášení ukončení těhotenství, úmrtí dítěte a úmrtí matky, kterou zrušil zákon č. 372/2011 Sb., o zdravotních službách a podmínkách jejich poskytování (zákon o zdravotnických službách). V současné době platné definice vychází ze Závazných pokynů Národního zdravotnického informačního systému (NZIS):

1. potratem rozumí ukončení těhotenství ženy, při němž:

- a) plod neprojevuje ani jednu ze známek života a jeho porodní hmotnost je nižší než 500 g a pokud ji nelze zjistit, jestliže je těhotenství kratší než 22 týdnů,
- b) z dělohy ženy bylo vyňato plodové vejce bez plodu, anebo těhotenská sliznice.

2. potratem rozumí též ukončení mimoděložního těhotenství anebo umělé přerušení těhotenství provedené podle zvláštních předpisů (Zákon ČNR č. 66/1986 Sb., o umělém přerušení těhotenství. Vyhláška MZ ČSR č. 75/1986 Sb., kterou se provádí zákon ČNR č. 66/1986 Sb., o umělém přerušení těhotenství).

Druh potratu

1. *samovolný*: spontánní vypuzení plodu z dělohy před ukončením 22. týdne těhotenství.

2. *mimoděložní těhotenství*: umělé ukončení mimoděložního těhotenství.

Vzniká při uhnízdění oplodněného vajíčka mimo dělohu, většinou ve vejcovodu, popř. též ve vaječniku či dutině břišní.

3. *umělé přerušení těhotenství (UPT)*: se provádí na základě písemné žádosti ženy. V této publikaci se UPT rozlišují na miniinterrupce a interrupce po 8. t. t.

Miniinterrupce jsou umělé ukončení těhotenství prováděné vakuovou aspirací. Tato metoda je pro ženu šetrnější a lze ji provést v raném stádiu těhotenství, tj. do sedmého týdne u prvorodičky a do osmého týdne u druhorodičky.

Interrupce po 8. t. t. zahrnuje ukončení těhotenství jinou metodou než interrupcí do 12 t. t. a u zdravotních důvodů do 24. t. t. Po uplynutí 12 týdnů těhotenství, jen je-li ohrožen život ženy nebo je prokázáno těžké poškození plodu, nebo je prokázáno, že plod je neschopen života. Nepatří sem ukončení mimoděložního těhotenství.

4. *ostatní potraty*: tj. potrat, který si žena přivodila sama nebo potrat provedený či iniciovaný nedovoleně jinou osobou - jedná se převážně o tzv. kriminální potraty.

Sledovanou charakteristikou potratů je struktura potratů podle gestačního stáří. Strukturu podle gestačního stáří plodu lze v případě UPT vyvodit z položek „Stáří plodu v týdnech“ a „Umělé přerušení těhotenství, podle stáří gravidity“. Od roku 2016 se

změnou datové struktury registru narážíme na problémy s vykazováním, kdy se tyto dvě položky dostávají do konfliktu (např. je UPT v 6. týdnu těhotenství vykázáno jako UPT do 12 t. t., nikoli jako miniinterrupce). Je nutné proto zdůraznit, že počty uměle přerušovaných těhotenství podle položky „stáří plodu v týdnech“ neodpovídají počtům podle položky „UPT podle stáří gravidity“. **V letech 2016-2019 vycházejí počty miniinterrupcí a interrupcí po 8. t. t., uvedené v této publikaci, z položky „UPT podle stáří gravidity“.** V roce 2020 došlo ke změně u hlášení umělého přerušování těhotenství. Od tohoto roku byla zrušena povinnost vyplňování položky „UPT podle stáří gravidity“. **V roce 2020 jsou proto nově počty miniinterrupcí a interrupcí po 8. t. t. odvozeny z položky „Stáří plodu v týdnech“.** Problémy s vykazováním položky „UPT podle stáří gravidity“ ovlivňují návaznost na časovou řadu počtu miniinterrupcí a jiných legálních potratů (Tabulka 1.1 a 1.2).

Součástí publikace jsou i data o vývoji užívání antikoncepce, jejichž zdrojem je roční statistický výkaz A (MZ) 1-01, který je součástí programu statistických zjišťování Ministerstva zdravotnictví, a který vyplňují všechny ambulantní gynekologické ordinace včetně ambulantních částí nemocnic. Hodnocení trendu počtu a podílu žen fertilního věku (15–49 let) užívajících lékařem řízenou hormonální či nitroděložní antikoncepci je s ohledem na úplnost dostupných údajů komplikované, jelikož úspěšnost sběru ročních výkazů činila pouze 85,72 % v roce 2017 a 81,68 % v roce 2019, v roce 2020 to bylo dokonce jen 80,96 %. Z důvodu nižší úspěšnosti sběru dat byly hodnoty korigovány. Data z let 2017–2020 zohledňují podíl nezadaných údajů, které jsou v jednotlivých letech aproximovány ze struktury známých typů zdravotnických zařízení a vyplněných údajů.

**POTRATY ČR 2020
TABULKOVÁ ČÁST**

I. Vývoj počtu ukončených těhotenství

Údaje ÚZIS ČR - sledují do roku 2000 potraty pouze za české státní příslušnice (tuzemky)

Rok	Ukončená těhotenství	Ze 100 ukončených těhotenství				Potraty		Narození	
		potraty		narozených		celkem ¹⁾	z toho UPT	celkem	z toho živě
		celkem ¹⁾	z toho UPT	celkem	z toho živě				
1960	215 374	39,57	31,36	60,43	59,84	85 213	67 550	130 161	128 879
1965	224 886	33,95	26,04	66,05	65,56	76 341	58 554	148 545	147 438
1970	238 402	37,55	30,16	62,45	62,02	89 509	71 893	148 893	147 865
1975	269 211	28,36	20,62	71,64	71,24	76 342	55 511	192 869	191 776
1980	241 168	35,87	28,58	64,13	63,77	86 503	68 930	154 665	153 801
1981	234 559	38,10	30,51	61,90	61,58	89 373	71 574	145 186	144 438
1982	234 049	39,11	31,84	60,89	60,56	91 531	74 531	142 518	141 738
1983	230 165	39,99	32,60	60,01	59,71	92 033	75 037	138 132	137 431
1984	234 225	41,26	33,96	58,74	58,47	96 638	79 534	137 587	136 941
1985	235 845	42,13	35,21	57,87	57,61	99 357	83 042	136 488	135 881
1986	233 394	42,61	35,80	57,39	57,14	99 452	83 564	133 942	133 356
1987	256 073	48,66	42,06	51,34	51,13	124 604	107 717	131 469	130 921
1988	260 368	48,83	42,26	51,17	50,95	127 130	110 031	133 238	132 667
1989	252 931	49,04	42,46	50,96	50,75	124 050	107 403	128 881	128 356
1990	254 789	48,55	42,05	51,45	51,24	123 695	107 131	131 094	130 564
1991	248 638	47,78	41,48	52,22	52,03	118 788	103 124	129 850	129 354
1992	230 586	47,03	40,52	52,97	52,78	108 444	93 435	122 142	121 705
1993	205 507	40,89	33,77	59,11	58,89	84 037	69 398	121 470	121 025
1994	173 015	38,20	31,02	61,80	61,60	66 100	53 674	106 915	106 579
1995	156 540	38,42	30,85	61,58	61,39	60 143	48 286	96 397	96 097
1996	148 947	39,06	31,22	60,94	60,72	58 184	46 506	90 763	90 446
1997	145 901	37,68	29,65	62,32	62,14	54 971	43 261	90 930	90 657
1998	144 127	36,98	28,40	63,02	62,82	53 298	40 935	90 829	90 535
1999	139 243	35,53	26,69	64,47	64,26	49 469	37 157	89 774	89 471
2000	136 063	33,00	23,91	67,00	66,81	44 894	32 530	91 169	90 910
2001 ²⁾	136 035	33,12	23,91	66,88	66,69	45 057	32 528	90 978	90 715
2002	136 790	31,98	22,77	68,02	67,83	43 743	31 142	93 047	92 786
2003	136 261	31,05	21,50	68,95	68,75	42 304	29 298	93 957	93 685
2004	139 253	29,68	19,80	70,32	70,13	41 324	27 574	97 929	97 664
2005	142 521	28,08	18,56	71,92	71,72	40 023	26 453	102 498	102 211
2006	146 089	27,35	17,35	72,65	72,44	39 959	25 352	106 130	105 831
2007	155 864	26,25	16,31	73,75	73,55	40 917	25 414	114 947	114 632
2008	161 288	25,70	15,97	74,30	74,13	41 446	25 760	119 842	119 570
2009	159 195	25,46	15,48	74,54	74,34	40 528	24 636	118 667	118 348
2010	156 719	25,06	15,31	74,94	74,75	39 273	23 998	117 446	117 153

I. Vývoj počtu ukončených těhotenství

Údaje ÚZIS ČR - sledují do roku 2000 potraty pouze za české státní příslušnice (tuzemky)

Rok	Ukončená těhotenství	Ze 100 ukončených těhotenství				Potraty		Narození	
		potraty		narozených		celkem ¹⁾	z toho UPT	celkem	z toho živě
		celkem ¹⁾	z toho UPT	celkem	z toho živě				
2011	147 854	26,29	16,27	73,71	73,50	38 864	24 055	108 990	108 673
2012	146 689	25,72	15,70	74,28	74,02	37 734	23 032	108 955	108 576
2013	144 804	26,03	15,69	73,97	73,72	37 687	22 714	107 117	106 751
2014	147 209	25,11	14,87	74,89	74,63	36 957	21 893	110 252	109 860
2015	146 886	24,32	13,87	75,68	75,41	35 724	20 374	111 162	110 764
2016	149 004	24,11	13,69	75,89	75,61	35 921	20 406	113 083	112 663
2017	149 801	23,37	12,96	76,63	76,37	35 012	19 415	114 789	114 405
2018	147 371	22,36	12,42	77,64	77,38	32 952	18 298	114 419	114 036
2019	144 460	22,01	12,29	77,99	77,69	31 797	17 757	112 663	112 231
2020	140 999	21,54	11,98	78,46	78,16	30 368	16 886	110 631	110 200

Pozn.: UPT = umělá přerušeni těhotenství

¹⁾ Včetně mimoděložních těhotenství od roku 1987²⁾ Od roku 2001 souhrnná data za potraty českých občanek a cizinek

1.1 Vývoj počtu potratů podle druhu a způsobu provedení

Rok	České občanky									Cizinky	Úhrnem vč. cizinek
	samo- volné	umělá přerušení těhotenství				ostat- ní	celkem bez MDT	mimo- dělož. těhot. (MDT)	celkem vč. MDT		
		miniinter- rupce	jiné legální	celkem	z toho ze zdrav. důvodů						
1960	17 471	.	.	67 550	8 582	192	85 213
1965	17 747	.	.	58 554	10 590	40	76 341
1970	17 597	.	.	71 893	12 793	19	89 509
1975	20 812	.	.	55 511	10 105	19	76 342
1980	17 561	.	.	68 930	13 274	12	86 503
1985	16 281	.	.	83 042	15 626	34	99 357
1986	15 873	.	.	83 564	15 029	15	99 452
1987	15 081	78 536	29 181	107 717	11 095	24	122 822	1 782	124 604	2 134	126 738
1988	15 282	85 493	24 538	110 031	10 087	18	125 331	1 799	127 130	2 216	129 346
1989	14 689	85 216	22 187	107 403	9 871	18	122 110	1 940	124 050	2 577	126 627
1990	14 656	86 444	20 687	107 131	9 428	15	121 802	1 893	123 695	2 361	126 056
1991	13 892	83 915	19 209	103 124	8 836	23	117 039	1 749	118 788	1 266	120 054
1992	13 324	77 040	16 395	93 435	10 270	4	106 763	1 681	108 444	880	109 324
1993	13 076	56 982	12 416	69 398	15 738	3	82 477	1 560	84 037	1 409	85 446
1994	10 958	45 694	7 980	53 674	13 046	8	64 640	1 460	66 100	1 334	67 434
1995	10 397	40 755	7 531	48 286	11 679	12	58 695	1 448	60 143	1 447	61 590
1996	10 129	39 125	7 381	46 506	10 884	19	56 654	1 530	58 184	1 778	59 962
1997	10 188	36 497	6 764	43 261	9 578	6	53 455	1 516	54 971	2 002	56 973
1998	10 844	34 193	6 742	40 935	8 742	12	51 791	1 507	53 298	2 356	55 654
1999	10 824	30 834	6 323	37 157	7 634	11	47 992	1 477	49 469	2 634	52 103
2000	10 972	26 785	5 745	32 530	6 338	15	43 517	1 377	44 894	2 476	47 370
2001 ¹⁾	10 769	24 483	5 875	30 358	5 877	2	41 129	1 352	42 481	2 576	45 057
2002	10 853	23 322	5 528	28 850	5 429	23	39 726	1 266	40 992	2 751	43 743
2003	11 235	21 575	5 547	27 122	5 214	54	38 411	1 233	39 644	2 660	42 304
2004	11 988	20 255	5 530	25 785	4 479	9	37 782	1 288	39 070	2 254	41 324
2005	11 820	19 092	5 614	24 706	4 551	1	36 527	1 258	37 785	2 238	40 023
2006	12 837	18 159	5 451	23 608	4 623	3	36 448	1 226	37 674	2 285	39 959
2007	13 533	17 623	5 756	23 379	4 615	-	36 912	1 347	38 259	2 658	40 917
2008	13 619	17 385	5 849	23 234	4 360	-	36 853	1 341	38 194	3 252	41 446
2009	13 931	16 479	5 889	22 368	4 381	-	36 299	1 209	37 508	3 020	40 528
2010	13 390	16 293	5 715	22 008	4 249	7	35 405	1 209	36 614	2 659	39 273

1.1 Vývoj počtu potratů podle druhu a způsobu provedení

Rok	České občanky									Cizinky	Úhrnem vč. cizinek
	samo- volné	umělá přerušení těhotenství				ostat- ní	celkem bez MDT	mimo- dělož. těhot. (MDT)	celkem vč. MDT		
		miniinter- rupce	jiné legální	celkem	z toho ze zdrav. důvodů						
2011	13 016	16 241	5 929	22 170	4 205	-	35 186	1 107	36 293	2 571	38 864
2012	12 917	15 531	5 842	21 373	4 295	-	34 290	1 125	35 415	2 319	37 734
2013	13 100	15 318	5 902	21 220	4 138	-	34 320	1 196	35 516	2 171	37 687
2014	13 276	14 712	5 844	20 556	4 225	-	33 832	1 170	35 002	1 955	36 957
2015	13 437	13 519	5 689	19 208	3 962	-	32 645	1 207	33 852	1 909	35 761
2016	13 587	13 084	6 231	19 315	4 048	3	32 905	1 243	34 148	1 773	35 921
2017	13 534	12 602	5 832	18 434	3 743	2	31 970	1 351	33 321	1 691	35 012
2018	12 691	11 950	5 332	17 282	3 523	5	29 978	1 262	31 240	1 712	32 952
2019	12 059	11 433	5 346	16 779	3 313	-	28 838	1 260	30 098	1 699	31 797
2020	11 494	11 003	4 981	15 984	3 117	-	27 478	1 278	28 756	1 612	30 368

Pozn.: Od r. 1987 - Podle zákona ČNR č. 66/1986 Sb. (o umělém přerušení těhotenství)

¹⁾ Od roku 2001 souhrnná data za potraty českých občanek a cizinek

1.2 Vývoj počtu potratů podle druhu a způsobu provedení - české občanky a cizinky

Rok	České občanky a cizinky									
	samo- volné	umělá přerušeni těhotenství				ostatní	celkem bez MDT	mimo- dělož. těhot. (MDT)	celkem vč. MDT	z toho cizinky
		miniinter- rupce	jiné legální	celkem	z toho ze zdrav. důvodů					
2001 ¹⁾	11 116	26 253	6 275	32 528	6 019	2	43 646	1 411	45 057	2 576
2002	11 256	25 147	5 995	31 142	5 606	24	42 422	1 321	43 743	2 751
2003	11 660	23 325	5 973	29 298	5 385	58	41 016	1 288	42 304	2 660
2004	12 402	21 715	5 859	27 574	4 597	9	39 985	1 339	41 324	2 254
2005	12 245	20 519	5 934	26 453	4 678	1	38 699	1 324	40 023	2 238
2006	13 326	19 537	5 817	25 352	4 779	3	38 681	1 278	39 959	2 285
2007	14 102	19 201	6 213	25 414	4 789	-	39 516	1 401	40 917	2 658
2008	14 273	19 343	6 417	25 760	4 569	-	40 033	1 413	41 446	3 252
2009	14 629	18 211	6 425	24 636	4 567	-	39 265	1 263	40 528	3 020
2010	13 981	17 797	6 201	23 998	4 423	7	37 986	1 287	39 273	2 659
2011	13 637	17 701	6 354	24 055	4 400	-	37 692	1 172	38 864	2 571
2012	13 516	16 768	6 264	23 032	4 488	-	36 548	1 186	37 734	2 319
2013	13 708	16 439	6 275	22 714	4 350	-	36 422	1 265	37 687	2 171
2014	13 857	15 664	6 229	21 893	4 430	-	35 750	1 207	36 957	1 955
2015	14 082	14 413	5 990	20 403	4 114	-	34 485	1 276	35 761	1 909
2016	14 212	13 847	6 559	20 406	4 228	3	34 621	1 300	35 921	1 773
2017	14 190	13 296	6 119	19 415	3 918	2	33 607	1 405	35 012	1 691
2018	13 328	12 649	5 649	18 298	3 716	5	31 631	1 321	32 952	1 712
2019	12 720	12 094	5 663	17 757	3 479	-	30 477	1 320	31 797	1 699
2020	12 117	11 642	5 244	16 886	3 276	-	29 003	1 365	30 368	1 612

Pozn.: Celkový počet potratů bez mimoděložního těhotenství se používá jen pro mezinárodní srovnání.

Od r. 1987 - Podle zákona ČNR č. 66/1986 Sb. (o umělém přerušeni těhotenství) cizinky = cizí státní příslušnice s trvalým a dlouhodob

¹⁾ Od roku 2001 souhrnná data za potraty českých občanek a cizinek

2. Vývoj užívání antikoncepce absolutně a v relativních číslech
- údaje z Ročního výkazu o činnosti ZZ - obor gynekologie A (MZ) 1-01

Rok	Počet žen s antikoncepcí k 31. 12.							
	absolutně				na 1 000 žen fertíl. věku (15–49 let)			
	celkem	nitroděložní	hormonální	jiná	celkem	nitroděložní	hormonální	jiná
1970	101 632	69 880	31 752	.	41,37	28,44	12,92	.
1971	117 571	78 663	38 908	.	47,82	31,99	15,82	.
1972	125 047	74 827	50 220	.	50,90	30,46	20,44	.
1973	285 780	186 173	99 607	.	116,64	75,98	40,65	.
1974	331 244	214 324	113 266	3 654	135,80	87,87	46,44	1,50
1975	391 212	234 964	153 327	2 921	160,98	96,68	63,09	1,20
1976	401 744	237 794	160 550	3 400	165,72	98,09	66,23	1,40
1977	421 132	251 047	165 113	4 972	173,93	103,68	68,19	2,05
1978	443 362	267 332	170 876	5 154	182,79	110,22	70,45	2,12
1979	466 606	282 133	178 598	5 875	191,73	115,93	73,39	2,41
1980	493 125	302 447	185 819	4 859	203,18	124,61	76,56	2,00
1981	517 190	339 632	172 507	5 051	212,86	139,78	71,00	2,08
1982	530 193	364 526	160 860	4 807	217,92	149,83	66,12	1,98
1983	524 951	374 957	145 380	4 614	215,13	153,66	59,58	1,89
1984	529 896	388 390	138 094	3 412	216,14	158,42	56,33	1,39
1985	530 483	395 727	131 232	3 524	214,96	160,35	53,18	1,43
1986	531 860	398 733	129 708	3 419	213,76	160,25	52,13	1,37
1987	512 489	391 765	117 556	3 168	203,91	155,88	46,77	1,26
1988	493 863	373 058	117 217	3 588	194,12	146,63	46,07	1,41
1989	462 719	351 119	107 792	3 808	179,37	136,11	41,78	1,48
1990	454 609	338 850	110 147	5 612	174,30	129,92	42,23	2,15
1991	438 371	305 666	124 760	7 945	167,42	116,74	47,65	3,03
1992	476 132	291 823	176 746	7 563	180,22	110,46	66,90	2,86
1993	604 533	278 369	313 877	12 287	227,74	104,87	118,24	4,63
1994	649 538	217 922	431 616	.	243,82	81,80	162,02	.
1995	723 031	204 339	518 692	.	271,07	76,61	194,46	.
1996	782 448	200 134	582 314	.	295,07	75,47	219,59	.
1997	841 474	194 307	647 167	.	319,43	73,76	245,67	.
1998	912 844	193 079	719 765	.	348,73	73,76	274,97	.
1999	976 190	191 420	784 770	.	374,89	73,51	301,37	.
2000	1 009 402	183 355	826 047	.	390,08	70,86	319,22	.
2001	1 084 432	176 147	908 285	.	424,20	68,90	355,30	.
2002	1 139 042	168 206	970 836	.	448,30	66,20	382,10	.
2003	1 195 325	168 579	1 026 746	.	471,96	66,56	405,40	.
2004	1 273 397	169 324	1 104 073	.	504,87	67,13	437,73	.
2005	1 284 457	159 016	1 125 441	.	510,04	63,14	446,89	.

2. Vývoj užívání antikoncepce absolutně a v relativních číslech
- údaje z Ročního výkazu o činnosti ZZ - obor gynekologie A (MZ) 1-01

Rok	Počet žen s antikoncepcí k 31. 12.							
	absolutně				na 1 000 žen fertíl. věku (15–49 let)			
	celkem	nitroděložní	hormonální	jiná	celkem	nitroděložní	hormonální	jiná
2006	1 365 585	170 608	1 194 977	.	542,89	67,83	475,06	.
2007	1 383 196	165 532	1 217 664	.	546,96	65,46	481,51	.
2008	1 370 671	165 813	1 204 858	.	539,36	65,25	474,11	.
2009	1 358 180	170 727	1 187 453	.	534,32	67,17	467,16	.
2010	1 345 195	170 153	1 175 042	.	531,03	67,17	463,86	.
2011	1 316 755	170 774	1 145 981	.	527,99	68,48	459,51	.
2012	1 281 549	171 115	1 110 434	.	517,41	69,09	448,32	.
2013	1 273 146	188 119	1 085 027	.	519,89	76,82	443,07	.
2014	1 270 739	223 877	1 046 862	.	523,84	92,29	431,55	.
2015	1 135 793	194 329	941 464	.	472,39	80,82	391,57	.
2016	1 080 362	202 074	878 288	.	452,56	84,65	367,91	.
2017	1 011 397	203 331	808 066	.	425,86	85,61	340,25	.
2018	962 559	203 841	758 718	.	406,77	86,14	320,63	.
2019	910 922	205 148	705 774	.	386,40	87,02	299,38	.
2020	908 340	193 390	714 950	.	387,21	82,44	304,77	.

Pozn.: Prezentovaná data zohledňují podíl nezadaných údajů, které jsou v jednotlivých letech aproximovány ze struktury známých typů zdravotnických zařízení a vyplněných údajů.

3. Potraty podle druhu, kraje a okresu bydliště ženy, absolutně

Území, kraj, okres	Samo- volné potraty	Umělá přerušeni těhotenství					Mimodě- ložní těho- tenství	Ostatní potraty	Potraty celkem
		mini- interupce	interupce po 8. t. t.	celkem	z toho ze zdr. důvodů	z toho farmako- logické UPT			
Hl. m. Praha	1 421	1 313	691	2 004	457	597	162	-	3 587
Benešov	125	122	43	165	31	32	8	-	298
Beroun	102	107	57	164	34	35	14	-	280
Kladno	227	248	65	313	45	42	37	-	577
Kolín	134	104	43	147	27	43	19	-	300
Kutná Hora	109	70	40	110	25	23	6	-	225
Mělník	100	112	40	152	20	44	11	-	263
Mladá Boleslav	66	172	99	271	110	82	21	-	358
Nymburk	107	128	39	167	33	60	10	-	284
Praha-východ	197	197	81	278	70	73	10	-	485
Praha-západ	150	142	60	202	38	57	25	-	377
Příbram	134	132	44	176	29	92	25	-	335
Rakovník	69	78	34	112	14	21	11	-	192
Středočeský	1 520	1 612	645	2 257	476	604	197	-	3 974
České Budějovice	256	238	105	343	91	136	40	-	639
Český Krumlov	74	94	34	128	25	46	10	-	212
Jindřichův Hradec	89	76	35	111	19	59	8	-	208
Písek	98	101	31	132	24	75	8	-	238
Prachatice	33	62	19	81	19	27	3	-	117
Strakonice	85	72	29	101	21	49	8	-	194
Tábor	155	131	42	173	49	25	18	-	346
Jihočeský	790	774	295	1 069	248	417	95	-	1 954
Domažlice	97	53	34	87	22	30	10	-	194
Klatovy	106	29	29	58	20	9	13	-	177
Plzeň-město	249	131	85	216	51	43	27	-	492
Plzeň-jih	92	28	24	52	14	11	9	-	153
Plzeň-sever	96	42	32	74	13	20	6	-	176
Rokycany	58	47	22	69	16	10	6	-	133
Tachov	83	77	24	101	12	47	4	-	188
Plzeňský	781	407	250	657	148	170	75	-	1 513

3. Potraty podle druhu, kraje a okresu bydliště ženy, absolutně

Území, kraj, okres	Samo- volné potraty	Umělá přerušeni těhotenství					Mimodě- ložní těho- tenství	Ostatní potraty	Potraty celkem
		mini- interupce	interupce po 8. t. t.	celkem	z toho ze zdr. důvodů	z toho farmako- logické UPT			
Cheb	77	156	72	228	33	100	17	-	322
Karlovy Vary	98	157	58	215	25	147	12	-	325
Sokolov	85	141	67	208	27	105	8	-	301
Karlovarský	260	454	197	651	85	352	37	-	948
Děčín	169	200	89	289	49	142	27	-	485
Chomutov	205	231	116	347	41	46	19	-	571
Litoměřice	157	123	66	189	26	45	12	-	358
Louny	144	166	83	249	35	17	16	-	409
Most	157	216	103	319	60	42	18	-	494
Teplice	191	215	101	316	50	75	18	-	525
Ústí n. Labem	178	177	101	278	71	75	10	-	466
Ústecký	1 201	1 328	659	1 987	332	442	120	-	3 308
Česká Lípa	127	195	85	280	33	238	25	-	432
Jablonec n. Nisou	148	128	61	189	35	24	13	-	350
Liberec	235	253	115	368	70	106	27	-	630
Semily	86	66	42	108	22	30	15	-	209
Liberecký	596	642	303	945	160	398	80	-	1 621
Hradec Králové	88	139	116	255	117	55	21	-	364
Jičín	99	100	36	136	22	55	7	-	242
Náchod	112	105	63	168	28	28	15	-	295
Rychnov n. Kněžnou	76	77	42	119	27	45	7	-	202
Trutnov	137	176	60	236	44	76	13	-	386
Královéhradecký	512	597	317	914	238	259	63	-	1 489
Chrudim	129	114	45	159	26	91	13	-	301
Pardubice	217	82	62	144	26	94	23	-	384
Svitavy	91	106	40	146	23	72	16	-	253
Ústí n. Orlicí	75	158	40	198	25	141	11	-	284
Pardubický	512	460	187	647	100	398	63	-	1 222
Havlíčkův Brod	145	76	43	119	16	40	18	-	282
Jihlava	143	127	37	164	21	94	18	-	325
Pelhřimov	65	69	43	112	25	57	4	-	181

3. Potraty podle druhu, kraje a okresu bydliště ženy, absolutně

Území, kraj, okres	Samo- volné potraty	Umělá přerušení těhotenství					Mimodě- ložní těho- tenství	Ostatní potraty	Potraty celkem
		mini- interupce	interupce po 8. t. t.	celkem	z toho ze zdr. důvodů	z toho farmako- logické UPT			
Třebíč	108	80	33	113	23	60	17	-	238
Žďár n. Sázavou	131	105	33	138	29	38	12	-	281
Vysočina	592	457	189	646	114	289	69	-	1 307
Blansko	91	94	44	138	18	50	18	-	247
Brno-město	395	387	202	589	72	99	35	-	1 019
Brno-venkov	231	187	79	266	44	61	16	-	513
Břeclav	73	141	59	200	74	45	13	-	286
Hodonín	145	133	57	190	58	57	5	-	340
Vyškov	112	88	35	123	22	48	14	-	249
Znojmo	85	123	48	171	22	56	24	-	280
Jihomoravský	1 132	1 153	524	1 677	310	416	125	-	2 934
Jeseník	28	23	7	30	3	3	2	-	60
Olomouc	221	288	108	396	63	139	33	-	650
Prostějov	128	144	36	180	19	77	18	-	326
Přerov	194	151	55	206	41	76	23	-	423
Šumperk	138	138	48	186	38	46	16	-	340
Olomoucký	709	744	254	998	164	341	92	-	1 799
Kroměříž	123	132	37	169	27	55	8	-	300
Uherské Hradiště	188	120	46	166	48	54	21	-	375
Vsetín	190	134	46	180	53	58	18	-	388
Zlín	257	139	51	190	31	22	16	-	463
Zlínský	758	525	180	705	159	189	63	-	1 526
Bruntál	126	126	42	168	37	34	14	-	308
Frydek-Místek	173	160	61	221	28	93	11	-	405
Karviná	301	272	140	412	76	103	36	-	749
Nový Jičín	180	132	48	180	40	25	21	-	381
Opava	214	168	60	228	33	101	18	-	460
Ostrava-město	339	318	202	520	71	114	24	-	883
Moravskoslezský	1 333	1 176	553	1 729	285	470	124	-	3 186
bezdomovkyně	-	-	-	-	-	-	-	-	-
ČR	12 117	11 642	5 244	16 886	3 276	5 342	1 365	-	30 368

4.1 Potraty podle druhu, kraje a okresu bydliště ženy, na 1 000 obyvatel

Území, kraj, okres	Samo- volné potraty	Umělá přerušeni těhotenství					Mimodě- ložní těho- tenství	Ostatní potraty	Potraty celkem
		mini interupce	interupce po 8. t. t.	celkem	z toho ze zdr. důvodů	z toho farmako- logické UPT			
na 1 000 obyvatel									
Hl. m. Praha	1,07	0,99	0,52	1,51	0,34	0,45	0,12	-	2,70
Benešov	1,25	1,22	0,43	1,65	0,31	0,32	0,08	-	2,99
Beroun	1,06	1,12	0,60	1,71	0,35	0,37	0,15	-	2,92
Kladno	1,36	1,49	0,39	1,88	0,27	0,25	0,22	-	3,46
Kolín	1,30	1,01	0,42	1,43	0,26	0,42	0,18	-	2,91
Kutná Hora	1,43	0,92	0,53	1,44	0,33	0,30	0,08	-	2,96
Mělník	0,91	1,02	0,36	1,38	0,18	0,40	0,10	-	2,40
Mladá Boleslav	0,50	1,31	0,76	2,07	0,84	0,63	0,16	-	2,74
Nymburk	1,06	1,26	0,38	1,65	0,33	0,59	0,10	-	2,80
Praha-východ	1,05	1,05	0,43	1,48	0,37	0,39	0,05	-	2,59
Praha-západ	0,99	0,94	0,40	1,34	0,25	0,38	0,17	-	2,50
Příbram	1,16	1,15	0,38	1,53	0,25	0,80	0,22	-	2,91
Rakovník	1,24	1,40	0,61	2,01	0,25	0,38	0,20	-	3,45
Středočeský	1,09	1,16	0,46	1,62	0,34	0,43	0,14	-	2,85
České Budějovice	1,30	1,21	0,53	1,75	0,46	0,69	0,20	-	3,26
Český Krumlov	1,20	1,53	0,55	2,08	0,41	0,75	0,16	-	3,45
Jindřichův Hradec	0,98	0,84	0,39	1,23	0,21	0,65	0,09	-	2,30
Písek	1,37	1,41	0,43	1,85	0,34	1,05	0,11	-	3,33
Prachatice	0,65	1,22	0,37	1,59	0,37	0,53	0,06	-	2,30
Strakonice	1,20	1,02	0,41	1,43	0,30	0,69	0,11	-	2,75
Tábor	1,51	1,28	0,41	1,69	0,48	0,24	0,18	-	3,37
Jihočeský	1,23	1,20	0,46	1,66	0,39	0,65	0,15	-	3,04

4.1 Potraty podle druhu, kraje a okresu bydliště ženy, na 1 000 obyvatel

Území, kraj, okres	Samo- volné potraty	Umělá přerušeni těhotenství					Mimodě- ložní těho- tenství	Ostatní potraty	Potraty celkem
		mini interupce	interupce po 8. t. t.	celkem	z toho ze zdr. důvodů	z toho farmako- logické UPT			
na 1 000 obyvatel									
Domažlice	1,56	0,85	0,55	1,40	0,35	0,48	0,16	-	3,12
Klatovy	1,23	0,34	0,34	0,67	0,23	0,10	0,15	-	2,05
Plzeň-město	1,28	0,67	0,44	1,11	0,26	0,22	0,14	-	2,53
Plzeň-jih	1,45	0,44	0,38	0,82	0,22	0,17	0,14	-	2,41
Plzeň-sever	1,20	0,52	0,40	0,92	0,16	0,25	0,07	-	2,19
Rokycany	1,17	0,95	0,45	1,40	0,32	0,20	0,12	-	2,69
Tachov	1,53	1,42	0,44	1,86	0,22	0,86	0,07	-	3,46
Plzeňský	1,32	0,69	0,42	1,11	0,25	0,29	0,13	-	2,56
Cheb	0,84	1,70	0,79	2,49	0,36	1,09	0,19	-	3,52
Karlovy Vary	0,85	1,37	0,51	1,87	0,22	1,28	0,10	-	2,83
Sokolov	0,97	1,60	0,76	2,36	0,31	1,19	0,09	-	3,42
Karlovarský	0,88	1,54	0,67	2,21	0,29	1,20	0,13	-	3,22
Děčín	1,31	1,55	0,69	2,24	0,38	1,10	0,21	-	3,76
Chomutov	1,64	1,85	0,93	2,78	0,33	0,37	0,15	-	4,57
Litoměřice	1,31	1,03	0,55	1,58	0,22	0,38	0,10	-	3,00
Louny	1,66	1,92	0,96	2,88	0,40	0,20	0,18	-	4,72
Most	1,41	1,93	0,92	2,86	0,54	0,38	0,16	-	4,42
Teplice	1,48	1,67	0,78	2,45	0,39	0,58	0,14	-	4,07
Ústí n. Labem	1,49	1,49	0,85	2,33	0,60	0,63	0,08	-	3,91
Ústecký	1,47	1,62	0,80	2,42	0,41	0,54	0,15	-	4,04
Česká Lípa	1,23	1,89	0,82	2,71	0,32	2,31	0,24	-	4,19
Jablonec n. Nisou	1,64	1,42	0,67	2,09	0,39	0,27	0,14	-	3,87
Liberec	1,34	1,44	0,66	2,10	0,40	0,60	0,15	-	3,59
Semily	1,16	0,89	0,57	1,46	0,30	0,41	0,20	-	2,82
Liberecký	1,34	1,45	0,68	2,13	0,36	0,90	0,18	-	3,66

4.1 Potraty podle druhu, kraje a okresu bydliště ženy, na 1 000 obyvatel

Území, kraj, okres	Samo- volné potraty	Umělá přerušeni těhotenství					Mimodě- ložní těho- tenství	Ostatní potraty	Potraty celkem
		mini interupce	interupce po 8. t. t.	celkem	z toho ze zdr. důvodů	z toho farmako- logické UPT			
na 1 000 obyvatel									
Hradec Králové	0,54	0,85	0,71	1,55	0,71	0,33	0,13	-	2,21
Jičín	1,23	1,25	0,45	1,70	0,27	0,69	0,09	-	3,02
Náchod	1,02	0,96	0,57	1,53	0,25	0,25	0,14	-	2,69
Rychnov n. Kněžnou	0,96	0,97	0,53	1,50	0,34	0,57	0,09	-	2,54
Trutnov	1,16	1,49	0,51	2,00	0,37	0,65	0,11	-	3,28
Královéhradecký	0,93	1,08	0,57	1,66	0,43	0,47	0,11	-	2,70
Chrudim	1,23	1,09	0,43	1,52	0,25	0,87	0,12	-	2,87
Pardubice	1,23	0,47	0,35	0,82	0,15	0,53	0,13	-	2,18
Svitavy	0,87	1,02	0,38	1,40	0,22	0,69	0,15	-	2,43
Ústí n. Orlicí	0,54	1,14	0,29	1,43	0,18	1,02	0,08	-	2,05
Pardubický	0,98	0,88	0,36	1,24	0,19	0,76	0,12	-	2,33
Havlíčkův Brod	1,53	0,80	0,45	1,25	0,17	0,42	0,19	-	2,97
Jihlava	1,26	1,12	0,33	1,44	0,18	0,83	0,16	-	2,86
Pelhřimov	0,90	0,95	0,59	1,55	0,35	0,79	0,06	-	2,50
Třebíč	0,98	0,72	0,30	1,02	0,21	0,54	0,15	-	2,15
Žďár n. Sázavou	1,11	0,89	0,28	1,17	0,25	0,32	0,10	-	2,38
Vysočina	1,16	0,90	0,37	1,27	0,22	0,57	0,14	-	2,56
Blansko	0,83	0,86	0,40	1,26	0,16	0,46	0,16	-	2,26
Brno-město	1,03	1,01	0,53	1,54	0,19	0,26	0,09	-	2,67
Brno-venkov	1,02	0,83	0,35	1,18	0,20	0,27	0,07	-	2,27
Břeclav	0,63	1,21	0,51	1,72	0,64	0,39	0,11	-	2,46
Hodonín	0,94	0,86	0,37	1,23	0,38	0,37	0,03	-	2,21
Vyškov	1,21	0,95	0,38	1,33	0,24	0,52	0,15	-	2,69
Znojmo	0,74	1,07	0,42	1,49	0,19	0,49	0,21	-	2,44
Jihomoravský	0,95	0,97	0,44	1,40	0,26	0,35	0,10	-	2,46

4.1 Potraty podle druhu, kraje a okresu bydliště ženy, na 1 000 obyvatel

Území, kraj, okres	Samo- volné potraty	Umělá přerušeni těhotenství					Mimodě- ložní těho- tenství	Ostatní potraty	Potraty celkem
		mini interupce	interupce po 8. t. t.	celkem	z toho ze zdr. důvodů	z toho farmako- logické UPT			
na 1 000 obyvatel									
Jeseník	0,74	0,61	0,18	0,79	0,08	0,08	0,05	-	1,58
Olomouc	0,94	1,22	0,46	1,68	0,27	0,59	0,14	-	2,76
Prostějov	1,18	1,33	0,33	1,66	0,17	0,71	0,17	-	3,00
Přerov	1,50	1,17	0,43	1,59	0,32	0,59	0,18	-	3,27
Šumperk	1,15	1,15	0,40	1,55	0,32	0,38	0,13	-	2,83
Olomoucký	1,12	1,18	0,40	1,58	0,26	0,54	0,15	-	2,85
Kroměříž	1,17	1,25	0,35	1,61	0,26	0,52	0,08	-	2,85
Uherské Hradiště	1,33	0,85	0,32	1,17	0,34	0,38	0,15	-	2,64
Vsetín	1,33	0,94	0,32	1,26	0,37	0,41	0,13	-	2,71
Zlín	1,34	0,73	0,27	0,99	0,16	0,11	0,08	-	2,42
Zlínský	1,30	0,90	0,31	1,21	0,27	0,33	0,11	-	2,62
Bruntál	1,38	1,38	0,46	1,84	0,40	0,37	0,15	-	3,37
Frýdek-Místek	0,81	0,75	0,28	1,03	0,13	0,43	0,05	-	1,89
Karviná	1,23	1,11	0,57	1,68	0,31	0,42	0,15	-	3,06
Nový Jičín	1,19	0,87	0,32	1,19	0,26	0,16	0,14	-	2,51
Opava	1,22	0,95	0,34	1,29	0,19	0,57	0,10	-	2,61
Ostrava-město	1,06	1,00	0,63	1,63	0,22	0,36	0,08	-	2,77
Moravskoslezský	1,11	0,98	0,46	1,44	0,24	0,39	0,10	-	2,66
ČR	1,13	1,09	0,49	1,58	0,31	0,50	0,13	-	2,84

4.2 Potraty podle druhu, kraje a okresu bydliště ženy, na 1 000 žen fertilního věku *)

Území, kraj, okres	Samo- volné potraty	Umělá přerušeni těhotenství					Mimodě- ložní těho- tenství	Ostatní potraty	Potraty celkem
		mini- interupce	interupce po 8. t. t.	celkem	z toho ze zdr. důvodů	z toho farmako- logické UPT			
na 1 000 žen fertilního věku									
Hl. m. Praha	4,52	4,18	2,20	6,38	1,45	1,90	0,52	-	11,42
Benešov	5,88	5,74	2,02	7,76	1,46	1,50	0,38	-	14,01
Beroun	4,71	4,94	2,63	7,58	1,57	1,62	0,65	-	12,94
Kladno	6,09	6,65	1,74	8,39	1,21	1,13	0,99	-	15,47
Kolín	5,93	4,60	1,90	6,50	1,19	1,90	0,84	-	13,27
Kutná Hora	6,81	4,37	2,50	6,87	1,56	1,44	0,37	-	14,05
Mělník	4,03	4,52	1,61	6,13	0,81	1,77	0,44	-	10,61
Mladá Boleslav	2,28	5,94	3,42	9,36	3,80	2,83	0,73	-	12,37
Nymburk	4,65	5,56	1,69	7,26	1,43	2,61	0,43	-	12,34
Praha-východ	4,39	4,39	1,80	6,19	1,56	1,63	0,22	-	10,81
Praha-západ	4,16	3,93	1,66	5,60	1,05	1,58	0,69	-	10,45
Příbram	5,41	5,33	1,78	7,10	1,17	3,71	1,01	-	13,52
Rakovník	5,84	6,60	2,88	9,47	1,18	1,78	0,93	-	16,24
Středočeský	4,85	5,15	2,06	7,21	1,52	1,93	0,63	-	12,69
České Budějovice	5,84	5,43	2,39	7,82	2,08	3,10	0,91	-	14,58
Český Krumlov	5,50	6,99	2,53	9,52	1,86	3,42	0,74	-	15,76
Jindřichův Hradec	4,70	4,01	1,85	5,86	1,00	3,11	0,42	-	10,98
Písek	6,49	6,69	2,05	8,74	1,59	4,96	0,53	-	15,76
Prachatice	3,04	5,72	1,75	7,47	1,75	2,49	0,28	-	10,79
Strakonice	5,73	4,85	1,95	6,81	1,42	3,30	0,54	-	13,07
Tábor	7,14	6,04	1,94	7,97	2,26	1,15	0,83	-	15,95
Jihočeský	5,69	5,58	2,13	7,71	1,79	3,01	0,68	-	14,08

4.2 Potraty podle druhu, kraje a okresu bydliště ženy, na 1 000 žen fertilního věku *)

Území, kraj, okres	Samo- volné potraty	Umělá přerušení těhotenství					Mimodě- ložní těho- tenství	Ostatní potraty	Potraty celkem
		mini- interupce	interupce po 8. t. t.	celkem	z toho ze zdr. důvodů	z toho farmako- logické UPT			
na 1 000 žen fertilního věku									
Domažlice	7,21	3,94	2,53	6,47	1,64	2,23	0,74	-	14,43
Klatovy	5,90	1,61	1,61	3,23	1,11	0,50	0,72	-	9,86
Plzeň-město	5,76	3,03	1,97	4,99	1,18	0,99	0,62	-	11,38
Plzeň-jih	6,80	2,07	1,77	3,84	1,03	0,81	0,67	-	11,31
Plzeň-sever	5,35	2,34	1,78	4,13	0,73	1,12	0,33	-	9,82
Rokycany	5,43	4,40	2,06	6,46	1,50	0,94	0,56	-	12,45
Tachov	6,94	6,44	2,01	8,45	1,00	3,93	0,33	-	15,73
Plzeňský	6,07	3,16	1,94	5,10	1,15	1,32	0,58	-	11,75
Cheb	3,85	7,81	3,60	11,41	1,65	5,00	0,85	-	16,11
Karlovy Vary	4,03	6,45	2,38	8,84	1,03	6,04	0,49	-	13,36
Sokolov	4,49	7,44	3,54	10,98	1,43	5,54	0,42	-	15,89
Karlovarský	4,11	7,18	3,11	10,29	1,34	5,56	0,58	-	14,99
Děčín	6,10	7,22	3,21	10,44	1,77	5,13	0,98	-	17,52
Chomutov	7,47	8,41	4,22	12,64	1,49	1,68	0,69	-	20,80
Litoměřice	6,07	4,75	2,55	7,31	1,01	1,74	0,46	-	13,84
Louny	7,60	8,77	4,38	13,15	1,85	0,90	0,84	-	21,60
Most	6,52	8,97	4,28	13,25	2,49	1,75	0,75	-	20,53
Teplice	6,79	7,65	3,59	11,24	1,78	2,67	0,64	-	18,67
Ústí n. Labem	6,74	6,70	3,82	10,52	2,69	2,84	0,38	-	17,64
Ústecký	6,73	7,44	3,69	11,13	1,86	2,48	0,67	-	18,53
Česká Lípa	5,58	8,57	3,74	12,30	1,45	10,46	1,10	-	18,98
Jablonec n. Nisou	7,56	6,54	3,12	9,66	1,79	1,23	0,66	-	17,89
Liberec	5,99	6,45	2,93	9,38	1,78	2,70	0,69	-	16,06
Semily	5,56	4,27	2,72	6,98	1,42	1,94	0,97	-	13,52
Liberecký	6,14	6,62	3,12	9,74	1,65	4,10	0,82	-	16,71

4.2 Potraty podle druhu, kraje a okresu bydliště ženy, na 1 000 žen fertilního věku *)

Území, kraj, okres	Samo- volné potraty	Umělá přerušení těhotenství					Mimodě- ložní těho- tenství	Ostatní potraty	Potraty celkem
		mini- interupce	interupce po 8. t. t.	celkem	z toho ze zdr. důvodů	z toho farmako- logické UPT			
na 1 000 žen fertilního věku									
Hradec Králové	2,50	3,96	3,30	7,26	3,33	1,57	0,60	-	10,36
Jičín	5,85	5,91	2,13	8,04	1,30	3,25	0,41	-	14,31
Náchod	4,85	4,54	2,73	7,27	1,21	1,21	0,65	-	12,76
Rychnov n. Kněžnou	4,49	4,55	2,48	7,04	1,60	2,66	0,41	-	11,95
Trutnov	5,55	7,14	2,43	9,57	1,78	3,08	0,53	-	15,65
Královéhradecký	4,39	5,11	2,72	7,83	2,04	2,22	0,54	-	12,76
Chrudim	5,79	5,12	2,02	7,14	1,17	4,08	0,58	-	13,51
Pardubice	5,65	2,13	1,61	3,75	0,68	2,45	0,60	-	10,00
Svitavy	4,06	4,73	1,79	6,52	1,03	3,21	0,71	-	11,29
Ústí n. Orlicí	2,52	5,31	1,34	6,65	0,84	4,74	0,37	-	9,54
Pardubický	4,54	4,08	1,66	5,73	0,89	3,53	0,56	-	10,83
Havlíčkův Brod	7,29	3,82	2,16	5,99	0,80	2,01	0,91	-	14,19
Jihlava	5,82	5,17	1,51	6,68	0,86	3,83	0,73	-	13,23
Pelhřimov	4,29	4,56	2,84	7,40	1,65	3,77	0,26	-	11,96
Třebíč	4,57	3,39	1,40	4,79	0,97	2,54	0,72	-	10,08
Žďár n. Sázavou	5,17	4,14	1,30	5,45	1,14	1,50	0,47	-	11,09
Vysočina	5,45	4,21	1,74	5,95	1,05	2,66	0,64	-	12,04
Blansko	3,85	3,98	1,86	5,84	0,76	2,12	0,76	-	10,46
Brno-město	4,63	4,54	2,37	6,90	0,84	1,16	0,41	-	11,94
Brno-venkov	4,56	3,69	1,56	5,25	0,87	1,20	0,32	-	10,12
Břeclav	2,89	5,58	2,34	7,92	2,93	1,78	0,51	-	11,32
Hodonín	4,45	4,08	1,75	5,83	1,78	1,75	0,15	-	10,44
Vyškov	5,48	4,30	1,71	6,01	1,08	2,35	0,68	-	12,17
Znojmo	3,39	4,90	1,91	6,81	0,88	2,23	0,96	-	11,16
Jihomoravský	4,30	4,38	1,99	6,38	1,18	1,58	0,48	-	11,16

4.2 Potraty podle druhu, kraje a okresu bydliště ženy, na 1 000 žen fertilního věku *)

Území, kraj, okres	Samo- volné potraty	Umělá přerušení těhotenství					Mimodě- ložní těho- tenství	Ostatní potraty	Potraty celkem
		mini- interupce	interupce po 8. t. t.	celkem	z toho ze zdr. důvodů	z toho farmako- logické UPT			
na 1 000 žen fertilního věku									
Jeseník	3,59	2,95	0,90	3,85	0,38	0,38	0,26	-	7,69
Olomouc	4,24	5,52	2,07	7,60	1,21	2,67	0,63	-	12,47
Prostějov	5,43	6,11	1,53	7,64	0,81	3,27	0,76	-	13,84
Přerov	7,08	5,51	2,01	7,52	1,50	2,78	0,84	-	15,45
Šumperk	5,42	5,42	1,89	7,31	1,49	1,81	0,63	-	13,35
Olomoucký	5,20	5,46	1,86	7,32	1,20	2,50	0,67	-	13,20
Kroměříž	5,51	5,91	1,66	7,57	1,21	2,46	0,36	-	13,43
Uherské Hradiště	6,22	3,97	1,52	5,50	1,59	1,79	0,70	-	12,42
Vsetín	6,26	4,42	1,52	5,93	1,75	1,91	0,59	-	12,79
Zlín	6,26	3,39	1,24	4,63	0,76	0,54	0,39	-	11,28
Zlínský	6,12	4,24	1,45	5,69	1,28	1,53	0,51	-	12,31
Bruntál	6,52	6,52	2,17	8,69	1,91	1,76	0,72	-	15,93
Frydek-Místek	3,72	3,44	1,31	4,76	0,60	2,00	0,24	-	8,72
Karviná	5,87	5,31	2,73	8,04	1,48	2,01	0,70	-	14,61
Nový Jičín	5,48	4,02	1,46	5,48	1,22	0,76	0,64	-	11,59
Opava	5,59	4,39	1,57	5,96	0,86	2,64	0,47	-	12,02
Ostrava-město	4,88	4,57	2,90	7,48	1,02	1,64	0,35	-	12,70
Moravskoslezský	5,17	4,56	2,15	6,71	1,11	1,82	0,48	-	12,36
ČR	5,15	4,95	2,23	7,18	1,39	2,27	0,58	-	12,91

*) Fertilní věk: 15–49 let

4.3 Potraty podle druhu, kraje a okresu bydliště ženy, na 100 narozených

Území, kraj, okres	Samo- volné potraty	Umělá přerušeni těhotenství					Mimodě- ložní těho- tenství	Ostatní potraty	Potraty celkem
		mini- interupce	interupce po 8. t. t.	celkem	z toho ze zdr. důvodů	z toho farmako- logické UPT			
na 100 narozených									
Hl. m. Praha	9,61	8,88	4,68	13,56	3,09	4,04	1,10	-	24,27
Benešov	13,19	12,87	4,54	17,41	3,27	3,38	0,84	-	31,43
Beroun	9,94	10,43	5,56	15,98	3,31	3,41	1,36	-	27,29
Kladno	13,73	15,00	3,93	18,94	2,72	2,54	2,24	-	34,91
Kolín	12,38	9,61	3,97	13,59	2,50	3,97	1,76	-	27,73
Kutná Hora	14,14	9,08	5,19	14,27	3,24	2,98	0,78	-	29,18
Mělník	8,66	9,70	3,46	13,16	1,73	3,81	0,95	-	22,77
Mladá Boleslav	4,70	12,25	7,05	19,30	7,83	5,84	1,50	-	25,50
Nymburk	10,23	12,24	3,73	15,97	3,15	5,74	0,96	-	27,15
Praha-východ	9,67	9,67	3,97	13,64	3,43	3,58	0,49	-	23,80
Praha-západ	8,88	8,40	3,55	11,95	2,25	3,37	1,48	-	22,31
Příbram	12,01	11,83	3,94	15,77	2,60	8,24	2,24	-	30,02
Rakovník	12,57	14,21	6,19	20,40	2,55	3,83	2,00	-	34,97
Středočeský	10,50	11,13	4,46	15,59	3,29	4,17	1,36	-	27,45
České Budějovice	11,29	10,50	4,63	15,13	4,01	6,00	1,76	-	28,19
Český Krumlov	11,65	14,80	5,35	20,16	3,94	7,24	1,57	-	33,39
Jindřichův Hradec	10,06	8,59	3,95	12,54	2,15	6,67	0,90	-	23,50
Písek	14,52	14,96	4,59	19,56	3,56	11,11	1,19	-	35,26
Prachatice	7,22	13,57	4,16	17,72	4,16	5,91	0,66	-	25,60
Strakonice	12,88	10,91	4,39	15,30	3,18	7,42	1,21	-	29,39
Tábor	15,61	13,19	4,23	17,42	4,93	2,52	1,81	-	34,84
Jihočeský	12,02	11,78	4,49	16,27	3,77	6,35	1,45	-	29,73

4.3 Potraty podle druhu, kraje a okresu bydliště ženy, na 100 narozených

Území, kraj, okres	Samo- volné potraty	Umělá přerušení těhotenství					Mimodě- ložní těho- tenství	Ostatní potraty	Potraty celkem
		mini- interupce	interupce po 8. t. t.	celkem	z toho ze zdr. důvodů	z toho farmako- logické UPT			
na 100 narozených									
Domažlice	16,14	8,82	5,66	14,48	3,66	4,99	1,66	-	32,28
Klatovy	12,69	3,47	3,47	6,95	2,40	1,08	1,56	-	21,20
Plzeň-město	12,51	6,58	4,27	10,85	2,56	2,16	1,36	-	24,72
Plzeň-jih	15,03	4,58	3,92	8,50	2,29	1,80	1,47	-	25,00
Plzeň-sever	11,84	5,18	3,95	9,12	1,60	2,47	0,74	-	21,70
Rokycany	11,42	9,25	4,33	13,58	3,15	1,97	1,18	-	26,18
Tachov	15,49	14,37	4,48	18,84	2,24	8,77	0,75	-	35,07
Plzeňský	13,25	6,91	4,24	11,15	2,51	2,88	1,27	-	25,67
Cheb	9,49	19,24	8,88	28,11	4,07	12,33	2,10	-	39,70
Karlovy Vary	9,45	15,14	5,59	20,73	2,41	14,18	1,16	-	31,34
Sokolov	10,12	16,79	7,98	24,76	3,21	12,50	0,95	-	35,83
Karlovarský	9,67	16,89	7,33	24,22	3,16	13,10	1,38	-	35,27
Děčín	13,97	16,53	7,36	23,88	4,05	11,74	2,23	-	40,08
Chomutov	16,59	18,69	9,39	28,07	3,32	3,72	1,54	-	46,20
Litoměřice	13,41	10,50	5,64	16,14	2,22	3,84	1,02	-	30,57
Louny	16,53	19,06	9,53	28,59	4,02	1,95	1,84	-	46,96
Most	15,39	21,18	10,10	31,27	5,88	4,12	1,76	-	48,43
Teplice	15,30	17,23	8,09	25,32	4,01	6,01	1,44	-	42,07
Ústí n. Labem	14,35	14,27	8,15	22,42	5,73	6,05	0,81	-	37,58
Ústecký	15,02	16,61	8,24	24,85	4,15	5,53	1,50	-	41,37
Česká Lípa	12,16	18,68	8,14	26,82	3,16	22,80	2,39	-	41,38
Jablonec n. Nisou	15,88	13,73	6,55	20,28	3,76	2,58	1,39	-	37,55
Liberec	12,53	13,49	6,13	19,62	3,73	5,65	1,44	-	33,58
Semily	11,91	9,14	5,82	14,96	3,05	4,16	2,08	-	28,95
Liberecký	13,03	14,04	6,62	20,66	3,50	8,70	1,75	-	35,44

4.3 Potraty podle druhu, kraje a okresu bydliště ženy, na 100 narozených

Území, kraj, okres	Samo- volné potraty	Umělá přerušení těhotenství					Mimodě- ložní těho- tenství	Ostatní potraty	Potraty celkem
		mini- interupce	interupce po 8. t. t.	celkem	z toho ze zdr. důvodů	z toho farmako- logické UPT			
na 100 narozených									
Hradec Králové	4,92	7,77	6,48	14,25	6,54	3,07	1,17	-	20,34
Jičín	12,12	12,24	4,41	16,65	2,69	6,73	0,86	-	29,62
Náchod	10,76	10,09	6,05	16,14	2,69	2,69	1,44	-	28,34
Rychnov n. Kněžnou	9,68	9,81	5,35	15,16	3,44	5,73	0,89	-	25,73
Trutnov	12,17	15,63	5,33	20,96	3,91	6,75	1,15	-	34,28
Královéhradecký	9,21	10,74	5,70	16,44	4,28	4,66	1,13	-	26,79
Chrudim	11,44	10,11	3,99	14,10	2,30	8,07	1,15	-	26,68
Pardubice	11,79	4,46	3,37	7,83	1,41	5,11	1,25	-	20,87
Svitavy	8,55	9,96	3,76	13,72	2,16	6,77	1,50	-	23,78
Ústí n. Orlicí	5,22	10,99	2,78	13,77	1,74	9,81	0,76	-	19,75
Pardubický	9,36	8,41	3,42	11,83	1,83	7,28	1,15	-	22,34
Havlíčkův Brod	14,23	7,46	4,22	11,68	1,57	3,93	1,77	-	27,67
Jihlava	11,93	10,59	3,09	13,68	1,75	7,84	1,50	-	27,11
Pelhřimov	8,54	9,07	5,65	14,72	3,29	7,49	0,53	-	23,78
Třebíč	9,75	7,22	2,98	10,20	2,08	5,42	1,53	-	21,48
Žďár n. Sázavou	10,19	8,17	2,57	10,74	2,26	2,96	0,93	-	21,87
Vysočina	11,02	8,51	3,52	12,03	2,12	5,38	1,28	-	24,33
Blansko	8,55	8,83	4,14	12,97	1,69	4,70	1,69	-	23,21
Brno-město	8,74	8,56	4,47	13,03	1,59	2,19	0,77	-	22,54
Brno-venkov	9,20	7,45	3,15	10,60	1,75	2,43	0,64	-	20,44
Břeclav	6,42	12,40	5,19	17,59	6,51	3,96	1,14	-	25,15
Hodonín	10,07	9,24	3,96	13,19	4,03	3,96	0,35	-	23,61
Vyškov	11,48	9,02	3,59	12,60	2,25	4,92	1,43	-	25,51
Znojmo	6,75	9,77	3,81	13,58	1,75	4,45	1,91	-	22,24
Jihomoravský	8,77	8,93	4,06	12,99	2,40	3,22	0,97	-	22,73

4.3 Potraty podle druhu, kraje a okresu bydliště ženy, na 100 narozených

Území, kraj, okres	Samo- volné potraty	Umělá přerušeni těhotenství					Mimodě- ložní těho- tenství	Ostatní potraty	Potraty celkem
		mini- interupce	interupce po 8. t. t.	celkem	z toho ze zdr. důvodů	z toho farmako- logické UPT			
na 100 narozených									
Jeseník	7,67	6,30	1,92	8,22	0,82	0,82	0,55	-	16,44
Olomouc	8,85	11,53	4,33	15,86	2,52	5,57	1,32	-	26,03
Prostějov	11,10	12,49	3,12	15,61	1,65	6,68	1,56	-	28,27
Přerov	14,62	11,38	4,14	15,52	3,09	5,73	1,73	-	31,88
Šumperk	10,93	10,93	3,80	14,73	3,01	3,64	1,27	-	26,92
Olomoucký	10,73	11,26	3,85	15,11	2,48	5,16	1,39	-	27,24
Kroměříž	11,28	12,11	3,39	15,50	2,48	5,05	0,73	-	27,52
Uherské Hradiště	13,52	8,63	3,31	11,93	3,45	3,88	1,51	-	26,96
Vsetín	12,86	9,07	3,11	12,19	3,59	3,93	1,22	-	26,27
Zlín	13,55	7,33	2,69	10,02	1,63	1,16	0,84	-	24,41
Zlínský	12,95	8,97	3,07	12,04	2,72	3,23	1,08	-	26,06
Bruntál	15,31	15,31	5,10	20,41	4,50	4,13	1,70	-	37,42
Frydek-Místek	7,86	7,27	2,77	10,05	1,27	4,23	0,50	-	18,41
Karviná	13,36	12,07	6,21	18,29	3,37	4,57	1,60	-	33,24
Nový Jičín	11,26	8,26	3,00	11,26	2,50	1,56	1,31	-	23,84
Opava	12,06	9,47	3,38	12,85	1,86	5,69	1,01	-	25,93
Ostrava-město	10,48	9,83	6,25	16,08	2,20	3,53	0,74	-	27,30
Moravskoslezský	11,22	9,90	4,65	14,55	2,40	3,96	1,04	-	26,81
ČR	10,95	10,52	4,74	15,26	2,96	4,83	1,23	-	27,45

5.1. Potraty podle druhu, okresu bydliště a věku ženy

Území, kraj	Území, okres	Věk ženy	Samo- volné potraty	Umělá přerušovaná těhotenství				
				mini- interupce	interupce po 8. t. t.	celkem	z toho ze zdr. důvodů	z toho farmako- logické UPT
Hl. m. Praha		-14	-	-	1	1	1	-
		15-19	15	36	35	71	2	24
		20-24	62	152	90	242	17	97
		25-29	230	268	172	440	57	135
		30-34	448	309	150	459	96	151
		35-39	399	314	148	462	101	116
		40-44	245	198	87	285	157	61
		45-49	21	35	7	42	25	12
		50+	1	1	1	2	1	1
		celkem	1 421	1 313	691	2 004	457	597
Středočeský kraj	Benešov	-14	-	-	1	1	1	-
		15-19	-	3	4	7	-	2
		20-24	13	19	13	32	3	6
		25-29	49	16	11	27	4	4
		30-34	25	30	7	37	4	9
		35-39	20	33	5	38	1	7
		40-44	16	17	2	19	15	3
		45-49	2	4	-	4	3	1
		50+	-	-	-	-	-	-
	celkem	125	122	43	165	31	32	
	Beroun	-14	-	-	-	-	-	-
		15-19	2	3	5	8	1	2
		20-24	5	5	18	23	1	2
		25-29	18	26	13	39	3	12
		30-34	34	29	11	40	5	11
		35-39	28	22	5	27	3	3
		40-44	15	18	5	23	17	4
		45-49	-	4	-	4	4	1
		50+	-	-	-	-	-	-
celkem		102	107	57	164	34	35	

5.1 Potraty podle druhu, okresu bydliště a věku ženy

Mimodě- ložní těho- tenství	Ostatní potraty	Potraty celkem	Věk ženy	Území, okres	Území, kraj
-	-	1	-14		Hl. m. Praha
2	-	88	15-19		
8	-	312	20-24		
37	-	707	25-29		
57	-	964	30-34		
41	-	902	35-39		
14	-	544	40-44		
3	-	66	45-49		
-	-	3	50+		
162	-	3 587	celkem		
-	-	1	-14	Benešov	Středočeský kraj
-	-	7	15-19		
1	-	46	20-24		
3	-	79	25-29		
1	-	63	30-34		
3	-	61	35-39		
-	-	35	40-44		
-	-	6	45-49		
-	-	-	50+		
8	-	298	celkem		
-	-	-	-14	Beroun	
-	-	10	15-19		
-	-	28	20-24		
4	-	61	25-29		
5	-	79	30-34		
3	-	58	35-39		
2	-	40	40-44		
-	-	4	45-49		
-	-	-	50+		
14	-	280	celkem		

5.1. Potraty podle druhu, okresu bydliště a věku ženy

Území, kraj	Území, okres	Věk ženy	Samo- volné potraty	Umělá přerušovaná těhotenství				
				mini- interupce	interupce po 8. t. t.	celkem	z toho ze zdr. důvodů	z toho farmako- logické UPT
Středočeský kraj	Kladno	-14	-	-	-	-	-	-
		15-19	10	8	8	16	1	2
		20-24	24	36	14	50	1	7
		25-29	41	56	15	71	11	10
		30-34	64	64	13	77	11	7
		35-39	54	56	9	65	4	10
		40-44	31	25	5	30	14	6
		45-49	3	3	1	4	3	-
		50+	-	-	-	-	-	-
		celkem	227	248	65	313	45	42
	Kolín	-14	1	-	1	1	-	-
		15-19	4	3	5	8	-	1
		20-24	14	5	8	13	2	4
		25-29	22	22	11	33	3	10
		30-34	32	30	8	38	3	15
		35-39	38	27	6	33	7	7
		40-44	22	14	3	17	10	5
		45-49	1	3	1	4	2	1
		50+	-	-	-	-	-	-
		celkem	134	104	43	147	27	43
	Kutná Hora	-14	-	-	-	-	-	-
		15-19	5	2	3	5	-	1
		20-24	13	11	6	17	2	5
		25-29	23	11	10	21	3	3
		30-34	38	16	10	26	3	6
		35-39	20	22	8	30	8	8
		40-44	7	8	3	11	9	-
		45-49	3	-	-	-	-	-
		50+	-	-	-	-	-	-
		celkem	109	70	40	110	25	23

5.1 Potraty podle druhu, okresu bydliště a věku ženy

Mimodě- ložní těho- tenství	Ostatní potraty	Potraty celkem	Věk ženy	Území, okres	Území, kraj
-	-	-	-14	Kladno	Středočeský kraj
1	-	27	15-19		
3	-	77	20-24		
10	-	122	25-29		
12	-	153	30-34		
8	-	127	35-39		
3	-	64	40-44		
-	-	7	45-49		
-	-	-	50+		
37	-	577	celkem		
1	-	3	-14	Kolín	
-	-	12	15-19		
-	-	27	20-24		
4	-	59	25-29		
8	-	78	30-34		
5	-	76	35-39		
1	-	40	40-44		
-	-	5	45-49		
-	-	-	50+		
19	-	300	celkem		
-	-	-	-14	Kutná Hora	
-	-	10	15-19		
-	-	30	20-24		
2	-	46	25-29		
2	-	66	30-34		
2	-	52	35-39		
-	-	18	40-44		
-	-	3	45-49		
-	-	-	50+		
6	-	225	celkem		

5.1. Potraty podle druhu, okresu bydliště a věku ženy

Území, kraj	Území, okres	Věk ženy	Samo- volné potraty	Umělá přerušovaná těhotenství				
				mini- interupce	interupce po 8. t. t.	celkem	z toho ze zdr. důvodů	z toho farmako- logické UPT
Středočeský kraj	Mělník	-14	-	-	-	-	-	-
		15-19	-	6	3	9	-	2
		20-24	14	18	11	29	1	7
		25-29	22	27	11	38	2	10
		30-34	29	28	6	34	4	12
		35-39	19	18	7	25	5	8
		40-44	13	14	2	16	7	4
		45-49	2	1	-	1	1	1
		50+	1	-	-	-	-	-
		celkem	100	112	40	152	20	44
	Mladá Boleslav	-14	-	1	-	1	-	1
		15-19	2	8	6	14	-	9
		20-24	3	12	17	29	7	7
		25-29	14	39	30	69	31	18
		30-34	20	38	19	57	25	14
		35-39	16	47	20	67	25	22
		40-44	9	26	7	33	21	11
		45-49	2	1	-	1	1	-
		50+	-	-	-	-	-	-
		celkem	66	172	99	271	110	82
	Nymburk	-14	-	-	-	-	-	-
		15-19	1	4	4	8	1	4
		20-24	5	19	6	25	2	9
		25-29	26	28	12	40	5	16
		30-34	32	26	12	38	6	13
		35-39	28	27	4	31	2	11
		40-44	13	22	1	23	15	7
		45-49	2	2	-	2	2	-
		50+	-	-	-	-	-	-
		celkem	107	128	39	167	33	60

5.1 Potraty podle druhu, okresu bydliště a věku ženy

Mimodě- ložní těho- tenství	Ostatní potraty	Potraty celkem	Věk ženy	Území, okres	Území, kraj
-	-	-	-14	Mělník	Středočeský kraj
-	-	9	15-19		
1	-	44	20-24		
3	-	63	25-29		
4	-	67	30-34		
2	-	46	35-39		
1	-	30	40-44		
-	-	3	45-49		
-	-	1	50+		
11	-	263	celkem		
-	-	1	-14	Mladá Boleslav	
-	-	16	15-19		
-	-	32	20-24		
8	-	91	25-29		
4	-	81	30-34		
8	-	91	35-39		
1	-	43	40-44		
-	-	3	45-49		
-	-	-	50+		
21	-	358	celkem		
-	-	-	-14	Nymburk	
-	-	9	15-19		
-	-	30	20-24		
5	-	71	25-29		
5	-	75	30-34		
-	-	59	35-39		
-	-	36	40-44		
-	-	4	45-49		
-	-	-	50+		
10	-	284	celkem		

5.1. Potraty podle druhu, okresu bydliště a věku ženy

Území, kraj	Území, okres	Věk ženy	Samo- volné potraty	Umělá přerušovaná těhotenství				
				mini- interupce	interupce po 8. t. t.	celkem	z toho ze zdr. důvodů	z toho farmako- logické UPT
Středočeský kraj	Praha-východ	-14	-	-	-	-	-	-
		15-19	1	6	6	12	-	5
		20-24	10	16	12	28	1	5
		25-29	27	36	13	49	8	12
		30-34	64	49	20	69	18	13
		35-39	51	53	17	70	14	23
		40-44	40	34	13	47	27	14
		45-49	4	3	-	3	2	1
		50+	-	-	-	-	-	-
		celkem	197	197	81	278	70	73
	Praha-západ	-14	-	-	-	-	-	-
		15-19	2	5	5	10	-	4
		20-24	10	12	11	23	1	9
		25-29	21	25	16	41	5	14
		30-34	50	28	12	40	12	7
		35-39	40	41	10	51	3	13
		40-44	26	24	6	30	15	8
		45-49	1	7	-	7	2	2
		50+	-	-	-	-	-	-
		celkem	150	142	60	202	38	57
	Příbram	-14	-	-	-	-	-	-
		15-19	1	5	3	8	-	6
		20-24	14	10	13	23	2	10
		25-29	37	29	9	38	4	20
		30-34	32	31	10	41	8	20
		35-39	26	35	3	38	1	25
		40-44	22	22	6	28	14	11
		45-49	1	-	-	-	-	-
		50+	1	-	-	-	-	-
		celkem	134	132	44	176	29	92

5.1 Potraty podle druhu, okresu bydliště a věku ženy

Mimodě- ložní těho- tenství	Ostatní potraty	Potraty celkem	Věk ženy	Území, okres	Území, kraj
-	-	-	-14	Praha-východ	Středočeský kraj
-	-	13	15-19		
1	-	39	20-24		
2	-	78	25-29		
2	-	135	30-34		
3	-	124	35-39		
2	-	89	40-44		
-	-	7	45-49		
-	-	-	50+		
10	-	485	celkem		
-	-	-	-14	Praha-západ	
-	-	12	15-19		
1	-	34	20-24		
6	-	68	25-29		
10	-	100	30-34		
5	-	96	35-39		
3	-	59	40-44		
-	-	8	45-49		
-	-	-	50+		
25	-	377	celkem		
-	-	-	-14	Příbram	
-	-	9	15-19		
-	-	37	20-24		
6	-	81	25-29		
15	-	88	30-34		
3	-	67	35-39		
1	-	51	40-44		
-	-	1	45-49		
-	-	1	50+		
25	-	335	celkem		

5.1. Potraty podle druhu, okresu bydliště a věku ženy

Území, kraj	Území, okres	Věk ženy	Samo- volné potraty	Umělá přerušovaná těhotenství				
				mini- interupce	interupce po 8. t. t.	celkem	z toho ze zdr. důvodů	z toho farmako- logické UPT
Středočeský kraj	Rakovník	-14	-	-	-	-	-	-
		15-19	1	2	5	7	3	1
		20-24	8	18	4	22	1	5
		25-29	16	18	12	30	2	7
		30-34	21	15	3	18	-	3
		35-39	10	15	7	22	3	3
		40-44	12	10	3	13	5	2
		45-49	1	-	-	-	-	-
		50+	-	-	-	-	-	-
	celkem	69	78	34	112	14	21	
Jihočeský kraj	České Budějovice	-14	-	-	-	-	-	-
		15-19	7	12	12	24	4	10
		20-24	16	34	12	46	6	19
		25-29	57	48	21	69	14	28
		30-34	70	60	38	98	31	32
		35-39	63	58	14	72	14	37
		40-44	36	24	6	30	18	10
		45-49	6	2	2	4	4	-
		50+	1	-	-	-	-	-
		celkem	256	238	105	343	91	136
	Český Krumlov	-14	-	-	-	-	-	-
		15-19	2	5	6	11	2	4
		20-24	7	21	10	31	3	12
		25-29	16	18	8	26	-	10
		30-34	22	18	6	24	5	11
		35-39	15	23	3	26	7	8
		40-44	10	9	1	10	8	1
45-49		1	-	-	-	-	-	
50+	1	-	-	-	-	-		
	celkem	74	94	34	128	25	46	

5.1 Potraty podle druhu, okresu bydliště a věku ženy

Mimodě- ložní těho- tenství	Ostatní potraty	Potraty celkem	Věk ženy	Území, okres	Území, kraj
-	-	-	-14	Rakovník	Středočeský kraj
-	-	8	15-19		
-	-	30	20-24		
5	-	51	25-29		
6	-	45	30-34		
-	-	32	35-39		
-	-	25	40-44		
-	-	1	45-49		
-	-	-	50+		
11	-	192	celkem		
-	-	-	-14	České Budějovice	Jihočeský kraj
1	-	32	15-19		
3	-	65	20-24		
11	-	137	25-29		
6	-	174	30-34		
12	-	147	35-39		
6	-	72	40-44		
1	-	11	45-49		
-	-	1	50+		
40	-	639	celkem		
-	-	-	-14	Český Krumlov	
-	-	13	15-19		
-	-	38	20-24		
3	-	45	25-29		
4	-	50	30-34		
3	-	44	35-39		
-	-	20	40-44		
-	-	1	45-49		
-	-	1	50+		
10	-	212	celkem		

5.1. Potraty podle druhu, okresu bydliště a věku ženy

Území, kraj	Území, okres	Věk ženy	Samo- volné potraty	Umělá přerušovaná těhotenství				
				mini- interupce	interupce po 8. t. t.	celkem	z toho ze zdr. důvodů	z toho farmako- logické UPT
Jihočeský kraj	Jindřichův Hradec	-14	-	-	-	-	-	-
		15-19	2	1	2	3	-	1
		20-24	14	16	6	22	-	18
		25-29	15	22	12	34	2	18
		30-34	23	10	7	17	4	9
		35-39	18	16	6	22	5	10
		40-44	14	8	2	10	5	3
		45-49	2	3	-	3	3	-
		50+	1	-	-	-	-	-
		celkem	89	76	35	111	19	59
	Písek	-14	-	-	-	-	-	-
		15-19	2	2	5	7	-	5
		20-24	8	18	9	27	2	14
		25-29	27	25	8	33	5	18
		30-34	23	25	4	29	5	17
		35-39	27	20	3	23	4	16
		40-44	9	10	2	12	8	4
		45-49	2	1	-	1	-	1
		50+	-	-	-	-	-	-
		celkem	98	101	31	132	24	75
	Prachatice	-14	-	-	-	-	-	-
		15-19	2	5	2	7	1	4
		20-24	3	6	5	11	2	5
		25-29	4	18	3	21	3	7
		30-34	8	10	6	16	3	3
		35-39	11	15	2	17	2	7
		40-44	5	7	1	8	7	1
		45-49	-	1	-	1	1	-
		50+	-	-	-	-	-	-
		celkem	33	62	19	81	19	27

5.1 Potraty podle druhu, okresu bydliště a věku ženy

Mimodě- ložní těho- tenství	Ostatní potraty	Potraty celkem	Věk ženy	Území, okres	Území, kraj
-	-	-	-14	Jindřichův Hradec	Jihočeský kraj
1	-	6	15-19		
-	-	36	20-24		
6	-	55	25-29		
1	-	41	30-34		
-	-	40	35-39		
-	-	24	40-44		
-	-	5	45-49		
-	-	1	50+		
8	-	208	celkem		
-	-	-	-14	Písek	
-	-	9	15-19		
-	-	35	20-24		
3	-	63	25-29		
2	-	54	30-34		
3	-	53	35-39		
-	-	21	40-44		
-	-	3	45-49		
-	-	-	50+		
8	-	238	celkem		
-	-	-	-14	Prachatice	
-	-	9	15-19		
1	-	15	20-24		
-	-	25	25-29		
1	-	25	30-34		
1	-	29	35-39		
-	-	13	40-44		
-	-	1	45-49		
-	-	-	50+		
3	-	117	celkem		

5.1. Potraty podle druhu, okresu bydliště a věku ženy

Území, kraj	Území, okres	Věk ženy	Samo- volné potraty	Umělá přerušovaná těhotenství				
				mini- interupce	interupce po 8. t. t.	celkem	z toho ze zdr. důvodů	z toho farmako- logické UPT
Jihočeský kraj	Strakonice	-14	-	-	-	-	-	-
		15-19	1	5	3	8	-	7
		20-24	8	9	5	14	2	6
		25-29	17	15	10	25	3	11
		30-34	32	17	2	19	1	10
		35-39	20	19	6	25	7	13
		40-44	7	7	2	9	7	2
		45-49	-	-	1	1	1	-
		50+	-	-	-	-	-	-
	celkem	85	72	29	101	21	49	
	Tábor	-14	-	-	-	-	-	-
		15-19	2	6	4	10	-	3
		20-24	11	22	6	28	2	7
		25-29	39	21	12	33	8	2
		30-34	46	27	13	40	14	7
		35-39	43	38	5	43	7	5
		40-44	13	15	2	17	16	1
		45-49	1	2	-	2	2	-
		50+	-	-	-	-	-	-
celkem	155	131	42	173	49	25		
Plzeňský kraj	Domažlice	-14	-	-	1	1	1	-
		15-19	2	-	3	3	-	-
		20-24	9	5	7	12	2	5
		25-29	24	13	9	22	4	7
		30-34	23	14	5	19	4	6
		35-39	21	13	7	20	5	8
		40-44	17	7	-	7	3	4
		45-49	1	1	2	3	3	-
		50+	-	-	-	-	-	-
celkem	97	53	34	87	22	30		

5.1 Potraty podle druhu, okresu bydliště a věku ženy

Mimodě- ložní těho- tenství	Ostatní potraty	Potraty celkem	Věk ženy	Území, okres	Území, kraj
-	-	-	-14	Strakonice	Jihočeský kraj
-	-	9	15-19		
-	-	22	20-24		
2	-	44	25-29		
3	-	54	30-34		
2	-	47	35-39		
1	-	17	40-44		
-	-	1	45-49		
-	-	-	50+		
8	-	194	celkem		
-	-	-	-14	Tábor	
-	-	12	15-19		
-	-	39	20-24		
7	-	79	25-29		
7	-	93	30-34		
3	-	89	35-39		
1	-	31	40-44		
-	-	3	45-49		
-	-	-	50+		
18	-	346	celkem		
-	-	1	-14	Domažlice	Plzeňský kraj
-	-	5	15-19		
-	-	21	20-24		
1	-	47	25-29		
6	-	48	30-34		
3	-	44	35-39		
-	-	24	40-44		
-	-	4	45-49		
-	-	-	50+		
10	-	194	celkem		

5.1. Potraty podle druhu, okresu bydliště a věku ženy

Území, kraj	Území, okres	Věk ženy	Samo- volné potraty	Umělá přerušovaná těhotenství				
				mini- interupce	interupce po 8. t. t.	celkem	z toho ze zdr. důvodů	z toho farmako- logické UPT
Plzeňský kraj	Klatovy	-14	-	-	-	-	-	-
		15-19	1	1	3	4	-	1
		20-24	15	4	3	7	1	2
		25-29	25	4	7	11	2	1
		30-34	24	6	5	11	3	-
		35-39	23	4	6	10	1	2
		40-44	16	9	5	14	12	3
		45-49	2	1	-	1	1	-
		50+	-	-	-	-	-	-
	celkem	106	29	29	58	20	9	
	Plzeň-město	-14	-	1	-	1	-	1
		15-19	11	5	6	11	1	1
		20-24	14	11	13	24	2	6
		25-29	60	22	27	49	15	9
		30-34	69	29	16	45	11	11
		35-39	67	33	16	49	13	7
		40-44	26	27	7	34	7	8
		45-49	2	3	-	3	2	-
		50+	-	-	-	-	-	-
	celkem	249	131	85	216	51	43	
	Plzeň-jih	-14	-	-	-	-	-	-
		15-19	3	4	4	8	-	1
		20-24	8	7	1	8	-	6
		25-29	23	4	3	7	2	2
		30-34	24	5	6	11	4	1
		35-39	26	4	6	10	3	1
		40-44	7	4	3	7	4	-
		45-49	1	-	1	1	1	-
		50+	-	-	-	-	-	-
	celkem	92	28	24	52	14	11	

5.1 Potraty podle druhu, okresu bydliště a věku ženy

Mimodě- ložní těho- tenství	Ostatní potraty	Potraty celkem	Věk ženy	Území, okres	Území, kraj
-	-	-	-14	Klatovy	Plzeňský kraj
-	-	5	15-19		
2	-	24	20-24		
2	-	38	25-29		
3	-	38	30-34		
4	-	37	35-39		
1	-	31	40-44		
1	-	4	45-49		
-	-	-	50+		
13	-	177	celkem		
-	-	1	-14	Plzeň-město	
1	-	23	15-19		
2	-	40	20-24		
3	-	112	25-29		
11	-	125	30-34		
9	-	125	35-39		
-	-	60	40-44		
1	-	6	45-49		
-	-	-	50+		
27	-	492	celkem		
-	-	-	-14	Plzeň-jih	
-	-	11	15-19		
-	-	16	20-24		
3	-	33	25-29		
5	-	40	30-34		
1	-	37	35-39		
-	-	14	40-44		
-	-	2	45-49		
-	-	-	50+		
9	-	153	celkem		

5.1. Potraty podle druhu, okresu bydliště a věku ženy

Území, kraj	Území, okres	Věk ženy	Samo- volné potraty	Umělá přerušovaná těhotenství				
				mini- interupce	interupce po 8. t. t.	celkem	z toho ze zdr. důvodů	z toho farmako- logické UPT
Plzeňský kraj	Plzeň-sever	-14	-	1	-	1	-	1
		15-19	1	2	2	4	-	-
		20-24	8	5	6	11	1	3
		25-29	34	8	9	17	4	4
		30-34	22	9	6	15	4	4
		35-39	19	12	8	20	2	5
		40-44	12	3	1	4	1	2
		45-49	-	2	-	2	1	1
		50+	-	-	-	-	-	-
		celkem	96	42	32	74	13	20
	Rokycany	-14	-	-	1	1	-	-
		15-19	-	3	1	4	-	1
		20-24	3	6	2	8	-	2
		25-29	9	16	7	23	6	4
		30-34	15	12	6	18	3	3
		35-39	17	7	2	9	3	-
		40-44	14	3	3	6	4	-
		45-49	-	-	-	-	-	-
		50+	-	-	-	-	-	-
		celkem	58	47	22	69	16	10
	Tachov	-14	-	-	-	-	-	-
		15-19	1	2	3	5	-	1
		20-24	5	17	7	24	3	13
		25-29	28	14	6	20	3	9
		30-34	22	22	4	26	2	12
		35-39	22	11	2	13	-	7
		40-44	4	9	1	10	3	4
		45-49	1	2	1	3	1	1
		50+	-	-	-	-	-	-
		celkem	83	77	24	101	12	47

5.1 Potraty podle druhu, okresu bydliště a věku ženy

Mimodě- ložní těho- tenství	Ostatní potraty	Potraty celkem	Věk ženy	Území, okres	Území, kraj
-	-	1	-14	Plzeň-sever	Plzeňský kraj
-	-	5	15-19		
-	-	19	20-24		
3	-	54	25-29		
1	-	38	30-34		
1	-	40	35-39		
1	-	17	40-44		
-	-	2	45-49		
-	-	-	50+		
6	-	176	celkem		
-	-	1	-14	Rokycany	
-	-	4	15-19		
-	-	11	20-24		
3	-	35	25-29		
2	-	35	30-34		
1	-	27	35-39		
-	-	20	40-44		
-	-	-	45-49		
-	-	-	50+		
6	-	133	celkem		
-	-	-	-14	Tachov	
-	-	6	15-19		
-	-	29	20-24		
1	-	49	25-29		
1	-	49	30-34		
-	-	35	35-39		
2	-	16	40-44		
-	-	4	45-49		
-	-	-	50+		
4	-	188	celkem		

5.1. Potraty podle druhu, okresu bydliště a věku ženy

Území, kraj	Území, okres	Věk ženy	Samo- volné potraty	Umělá přerušovaná těhotenství				
				mini- interupce	interupce po 8. t. t.	celkem	z toho ze zdr. důvodů	z toho farmako- logické UPT
Karlovarský kraj	Cheb	-14	1	-	-	-	-	-
		15-19	7	7	9	16	-	9
		20-24	15	23	15	38	4	18
		25-29	14	32	15	47	2	21
		30-34	16	47	21	68	9	29
		35-39	14	33	6	39	5	19
		40-44	10	14	6	20	13	4
		45-49	-	-	-	-	-	-
		50+	-	-	-	-	-	-
		celkem	77	156	72	228	33	100
	Karlovy Vary	-14	-	3	-	3	1	2
		15-19	-	9	11	20	2	10
		20-24	13	22	4	26	-	21
		25-29	21	38	13	51	5	34
		30-34	27	40	11	51	5	37
		35-39	24	32	11	43	4	32
		40-44	11	10	8	18	7	10
		45-49	1	3	-	3	1	1
		50+	1	-	-	-	-	-
		celkem	98	157	58	215	25	147
	Sokolov	-14	-	-	-	-	-	-
		15-19	4	10	7	17	2	10
		20-24	7	27	16	43	3	23
		25-29	9	37	13	50	4	27
		30-34	32	25	17	42	6	18
		35-39	22	28	9	37	4	18
		40-44	10	12	5	17	8	7
		45-49	1	2	-	2	-	2
		50+	-	-	-	-	-	-
		celkem	85	141	67	208	27	105

5.1 Potraty podle druhu, okresu bydliště a věku ženy

Mimodě- ložní těho- tenství	Ostatní potraty	Potraty celkem	Věk ženy	Území, okres	Území, kraj
-	-	1	-14	Cheb	Karlovarský kraj
1	-	24	15-19		
-	-	53	20-24		
5	-	66	25-29		
3	-	87	30-34		
6	-	59	35-39		
2	-	32	40-44		
-	-	-	45-49		
-	-	-	50+		
17	-	322	celkem		
-	-	3	-14	Karlovy Vary	
-	-	20	15-19		
1	-	40	20-24		
7	-	79	25-29		
3	-	81	30-34		
1	-	68	35-39		
-	-	29	40-44		
-	-	4	45-49		
-	-	1	50+		
12	-	325	celkem		
-	-	-	-14	Sokolov	
-	-	21	15-19		
2	-	52	20-24		
3	-	62	25-29		
1	-	75	30-34		
1	-	60	35-39		
1	-	28	40-44		
-	-	3	45-49		
-	-	-	50+		
8	-	301	celkem		

5.1. Potraty podle druhu, okresu bydliště a věku ženy

Území, kraj	Území, okres	Věk ženy	Samo- volné potraty	Umělá přerušovaná těhotenství				
				mini- interupce	interupce po 8. t. t.	celkem	z toho ze zdr. důvodů	z toho farmako- logické UPT
Ústecký kraj	Děčín	-14	-	-	-	-	-	-
		15-19	6	15	7	22	1	13
		20-24	16	33	16	49	5	23
		25-29	47	45	26	71	7	35
		30-34	37	52	20	72	10	39
		35-39	36	34	13	47	10	21
		40-44	25	20	6	26	15	11
		45-49	1	1	1	2	1	-
		50+	1	-	-	-	-	-
		celkem	169	200	89	289	49	142
	Chomutov	-14	1	-	1	1	1	-
		15-19	10	14	12	26	1	5
		20-24	28	41	31	72	-	10
		25-29	49	46	31	77	4	11
		30-34	50	59	19	78	2	9
		35-39	43	45	14	59	2	8
		40-44	21	23	8	31	28	3
		45-49	3	3	-	3	3	-
		50+	-	-	-	-	-	-
		celkem	205	231	116	347	41	46
	Litoměřice	-14	-	-	-	-	-	-
		15-19	6	6	11	17	-	6
		20-24	16	20	11	31	2	13
		25-29	45	30	18	48	5	12
		30-34	35	32	12	44	5	7
		35-39	29	23	8	31	2	3
		40-44	22	10	6	16	12	4
		45-49	4	2	-	2	-	-
		50+	-	-	-	-	-	-
		celkem	157	123	66	189	26	45

5.1 Potraty podle druhu, okresu bydliště a věku ženy

Mimodě- ložní těho- tenství	Ostatní potraty	Potraty celkem	Věk ženy	Území, okres	Území, kraj
-	-	-	-14	Děčín	Ústecký kraj
-	-	28	15-19		
4	-	69	20-24		
9	-	127	25-29		
9	-	118	30-34		
3	-	86	35-39		
2	-	53	40-44		
-	-	3	45-49		
-	-	1	50+		
27	-	485	celkem		
-	-	2	-14	Chomutov	
-	-	36	15-19		
-	-	100	20-24		
8	-	134	25-29		
5	-	133	30-34		
6	-	108	35-39		
-	-	52	40-44		
-	-	6	45-49		
-	-	-	50+		
19	-	571	celkem		
-	-	-	-14	Litoměřice	
-	-	23	15-19		
-	-	47	20-24		
4	-	97	25-29		
2	-	81	30-34		
5	-	65	35-39		
1	-	39	40-44		
-	-	6	45-49		
-	-	-	50+		
12	-	358	celkem		

5.1. Potraty podle druhu, okresu bydliště a věku ženy

Území, kraj	Území, okres	Věk ženy	Samo- volné potraty	Umělá přerušovaná těhotenství				
				mini- interupce	interupce po 8. t. t.	celkem	z toho ze zdr. důvodů	z toho farmako- logické UPT
Ústecký kraj	Louny	-14	-	-	-	-	-	-
		15-19	6	5	10	15	-	-
		20-24	20	35	20	55	1	4
		25-29	36	37	23	60	7	6
		30-34	46	39	12	51	7	3
		35-39	20	35	15	50	6	3
		40-44	15	9	3	12	10	1
		45-49	1	6	-	6	4	-
		50+	-	-	-	-	-	-
		celkem	144	166	83	249	35	17
	Most	-14	-	-	1	1	1	-
		15-19	13	4	14	18	2	1
		20-24	11	31	27	58	2	7
		25-29	43	63	28	91	10	17
		30-34	42	62	16	78	10	7
		35-39	33	31	10	41	7	6
		40-44	12	20	6	26	23	3
		45-49	3	5	1	6	5	1
		50+	-	-	-	-	-	-
		celkem	157	216	103	319	60	42
	Teplice	-14	-	1	1	2	2	-
		15-19	10	13	11	24	-	5
		20-24	23	39	28	67	2	12
		25-29	57	45	17	62	2	17
		30-34	49	48	22	70	9	23
		35-39	31	43	15	58	8	12
		40-44	20	24	7	31	26	5
		45-49	1	2	-	2	1	1
		50+	-	-	-	-	-	-
		celkem	191	215	101	316	50	75

5.1 Potraty podle druhu, okresu bydliště a věku ženy

Mimodě- ložní těho- tenství	Ostatní potraty	Potraty celkem	Věk ženy	Území, okres	Území, kraj
-	-	-	-14	Louny	Ústecký kraj
1	-	22	15-19		
3	-	78	20-24		
4	-	100	25-29		
8	-	105	30-34		
-	-	70	35-39		
-	-	27	40-44		
-	-	7	45-49		
-	-	-	50+		
16	-	409	celkem		
-	-	1	-14	Most	
2	-	33	15-19		
3	-	72	20-24		
4	-	138	25-29		
4	-	124	30-34		
5	-	79	35-39		
-	-	38	40-44		
-	-	9	45-49		
-	-	-	50+		
18	-	494	celkem		
-	-	2	-14	Teplice	
-	-	34	15-19		
2	-	92	20-24		
8	-	127	25-29		
5	-	124	30-34		
2	-	91	35-39		
1	-	52	40-44		
-	-	3	45-49		
-	-	-	50+		
18	-	525	celkem		

5.1. Potraty podle druhu, okresu bydliště a věku ženy

Území, kraj	Území, okres	Věk ženy	Samo- volné potraty	Umělá přerušovaná těhotenství				
				mini- interupce	interupce po 8. t. t.	celkem	z toho ze zdr. důvodů	z toho farmako- logické UPT
Ústecký kraj	Ústí nad Labem	-14	-	-	-	-	-	-
		15-19	8	7	16	23	4	4
		20-24	21	27	12	39	3	13
		25-29	31	40	23	63	13	18
		30-34	41	46	22	68	15	18
		35-39	44	33	18	51	10	14
		40-44	29	21	9	30	24	6
		45-49	4	3	1	4	2	2
		50+	-	-	-	-	-	-
		celkem	178	177	101	278	71	75
Liberecký kraj	Česká Lípa	-14	2	-	-	-	-	-
		15-19	2	9	8	17	-	17
		20-24	12	34	17	51	2	43
		25-29	33	45	18	63	6	51
		30-34	33	41	17	58	8	46
		35-39	34	41	18	59	6	53
		40-44	10	22	7	29	11	25
		45-49	1	3	-	3	-	3
		50+	-	-	-	-	-	-
		celkem	127	195	85	280	33	238
	Jablonec nad Nisou	-14	-	-	-	-	-	-
		15-19	2	6	9	15	1	3
		20-24	8	18	12	30	2	1
		25-29	37	28	22	50	8	6
		30-34	40	37	9	46	6	4
		35-39	37	21	8	29	3	9
		40-44	21	16	1	17	13	1
		45-49	2	2	-	2	2	-
		50+	1	-	-	-	-	-
celkem	148	128	61	189	35	24		

5.1 Potraty podle druhu, okresu bydliště a věku ženy

Mimodě- ložní těho- tenství	Ostatní potraty	Potraty celkem	Věk ženy	Území, okres	Území, kraj
-	-	-	-14	Ústí nad Labem	Ústecký kraj
-	-	31	15-19		
2	-	62	20-24		
4	-	98	25-29		
3	-	112	30-34		
1	-	96	35-39		
-	-	59	40-44		
-	-	8	45-49		
-	-	-	50+		
10	-	466	celkem		
-	-	2	-14	Česká Lípa	Liberecký kraj
-	-	19	15-19		
5	-	68	20-24		
6	-	102	25-29		
9	-	100	30-34		
3	-	96	35-39		
2	-	41	40-44		
-	-	4	45-49		
-	-	-	50+		
25	-	432	celkem		
-	-	-	-14	Jablonec nad Nisou	
-	-	17	15-19		
1	-	39	20-24		
5	-	92	25-29		
4	-	90	30-34		
2	-	68	35-39		
1	-	39	40-44		
-	-	4	45-49		
-	-	1	50+		
13	-	350	celkem		

5.1. Potraty podle druhu, okresu bydliště a věku ženy

Území, kraj	Území, okres	Věk ženy	Samo- volné potraty	Umělá přerušovaná těhotenství				
				mini- interupce	interupce po 8. t. t.	celkem	z toho ze zdr. důvodů	z toho farmako- logické UPT
Liberecký kraj	Liberec	-14	-	1	2	3	2	1
		15-19	5	9	8	17	2	4
		20-24	24	38	24	62	3	20
		25-29	51	59	32	91	11	32
		30-34	71	53	22	75	9	15
		35-39	45	72	14	86	16	32
		40-44	35	18	13	31	24	2
		45-49	4	3	-	3	3	-
		50+	-	-	-	-	-	-
		celkem	235	253	115	368	70	106
	Semily	-14	-	-	-	-	-	-
		15-19	2	1	7	8	-	-
		20-24	9	6	8	14	1	4
		25-29	27	21	9	30	4	12
		30-34	26	17	10	27	4	4
		35-39	11	11	4	15	3	6
		40-44	9	9	3	12	9	3
		45-49	2	1	1	2	1	1
		50+	-	-	-	-	-	-
		celkem	86	66	42	108	22	30
Králové- hradecký kraj	Hradec Králové	-14	-	-	-	-	-	-
		15-19	-	1	10	11	3	1
		20-24	8	13	17	30	4	9
		25-29	22	32	31	63	23	16
		30-34	26	24	28	52	27	7
		35-39	25	40	23	63	31	16
		40-44	5	27	6	33	26	6
		45-49	2	2	1	3	3	-
		50+	-	-	-	-	-	-
		celkem	88	139	116	255	117	55

5.1 Potraty podle druhu, okresu bydliště a věku ženy

Mimodě- ložní těho- tenství	Ostatní potraty	Potraty celkem	Věk ženy	Území, okres	Území, kraj
-	-	3	-14	Liberec	Liberecký kraj
-	-	22	15-19		
3	-	89	20-24		
8	-	150	25-29		
8	-	154	30-34		
5	-	136	35-39		
3	-	69	40-44		
-	-	7	45-49		
-	-	-	50+		
27	-	630	celkem		
-	-	-	-14	Semily	
-	-	10	15-19		
1	-	24	20-24		
2	-	59	25-29		
8	-	61	30-34		
4	-	30	35-39		
-	-	21	40-44		
-	-	4	45-49		
-	-	-	50+		
15	-	209	celkem		
-	-	-	-14	Hradec Králové	Královéhradecký kraj
-	-	11	15-19		
1	-	39	20-24		
7	-	92	25-29		
7	-	85	30-34		
2	-	90	35-39		
3	-	41	40-44		
1	-	6	45-49		
-	-	-	50+		
21	-	364	celkem		

5.1. Potraty podle druhu, okresu bydliště a věku ženy

Území, kraj	Území, okres	Věk ženy	Samo- volné potraty	Umělá přerušovaná těhotenství				
				mini- interupce	interupce po 8. t. t.	celkem	z toho ze zdr. důvodů	z toho farmako- logické UPT
Králové- hradecký kraj	Jičín	-14	-	-	-	-	-	-
		15-19	1	7	2	9	-	5
		20-24	11	15	10	25	1	10
		25-29	29	20	10	30	1	13
		30-34	27	16	8	24	3	7
		35-39	22	26	3	29	3	15
		40-44	7	11	2	13	10	3
		45-49	2	5	1	6	4	2
		50+	-	-	-	-	-	-
		celkem	99	100	36	136	22	55
	Náchod	-14	-	-	-	-	-	-
		15-19	3	2	9	11	1	1
		20-24	8	20	11	31	3	6
		25-29	28	19	16	35	6	5
		30-34	36	30	13	43	7	8
		35-39	25	22	12	34	7	5
		40-44	9	11	2	13	3	3
		45-49	3	1	-	1	1	-
		50+	-	-	-	-	-	-
		celkem	112	105	63	168	28	28
	Rychnov n.Kněžnou	-14	-	-	-	-	-	-
		15-19	3	6	1	7	-	6
		20-24	6	10	8	18	2	6
		25-29	18	17	9	26	2	12
		30-34	16	15	15	30	5	10
		35-39	14	15	3	18	2	7
		40-44	17	12	4	16	12	4
		45-49	2	2	1	3	3	-
		50+	-	-	1	1	1	-
		celkem	76	77	42	119	27	45

5.1 Potraty podle druhu, okresu bydliště a věku ženy

Mimodě- ložní těho- tenství	Ostatní potraty	Potraty celkem	Věk ženy	Území, okres	Území, kraj
-	-	-	-14	Jičín	Královéhradecký kraj
-	-	10	15-19		
2	-	38	20-24		
1	-	60	25-29		
2	-	53	30-34		
2	-	53	35-39		
-	-	20	40-44		
-	-	8	45-49		
-	-	-	50+		
7	-	242	celkem		
-	-	-	-14	Náchod	
-	-	14	15-19		
1	-	40	20-24		
6	-	69	25-29		
4	-	83	30-34		
2	-	61	35-39		
2	-	24	40-44		
-	-	4	45-49		
-	-	-	50+		
15	-	295	celkem		
-	-	-	-14	Rychnov n.Kněžnou	
-	-	10	15-19		
1	-	25	20-24		
-	-	44	25-29		
4	-	50	30-34		
-	-	32	35-39		
2	-	35	40-44		
-	-	5	45-49		
-	-	1	50+		
7	-	202	celkem		

5.1. Potraty podle druhu, okresu bydliště a věku ženy

Území, kraj	Území, okres	Věk ženy	Samo- volné potraty	Umělá přerušovaná těhotenství				
				mini- interupce	interupce po 8. t. t.	celkem	z toho ze zdr. důvodů	z toho farmako- logické UPT
Králové- hradecký kraj	Trutnov	-14	-	-	-	-	-	-
		15-19	4	11	3	14	1	6
		20-24	6	27	16	43	1	16
		25-29	33	38	16	54	5	16
		30-34	41	47	15	62	7	21
		35-39	29	27	9	36	9	11
		40-44	23	23	1	24	20	4
		45-49	1	3	-	3	1	2
		50+	-	-	-	-	-	-
		celkem	137	176	60	236	44	76
Pardubický kraj	Chrudim	-14	-	-	-	-	-	-
		15-19	3	2	7	9	-	5
		20-24	15	18	6	24	3	16
		25-29	28	23	18	41	7	19
		30-34	43	32	7	39	4	23
		35-39	23	28	6	34	5	24
		40-44	16	9	1	10	6	4
		45-49	1	2	-	2	1	-
		50+	-	-	-	-	-	-
		celkem	129	114	45	159	26	91
	Pardubice	-14	-	-	-	-	-	-
		15-19	2	1	5	6	-	6
		20-24	16	3	14	17	-	12
		25-29	44	18	14	32	10	16
		30-34	70	15	16	31	5	19
		35-39	55	30	9	39	5	29
		40-44	28	12	2	14	3	10
		45-49	2	3	2	5	3	2
		50+	-	-	-	-	-	-
celkem	217	82	62	144	26	94		

5.1 Potraty podle druhu, okresu bydliště a věku ženy

Mimodě- ložní těho- tenství	Ostatní potraty	Potraty celkem	Věk ženy	Území, okres	Území, kraj
-	-	-	-14	Trutnov	Královéhradecký kraj
1	-	19	15-19		
-	-	49	20-24		
6	-	93	25-29		
1	-	104	30-34		
4	-	69	35-39		
1	-	48	40-44		
-	-	4	45-49		
-	-	-	50+		
13	-	386	celkem		
-	-	-	-14	Chrudim	Pardubický kraj
-	-	12	15-19		
3	-	42	20-24		
7	-	76	25-29		
2	-	84	30-34		
1	-	58	35-39		
-	-	26	40-44		
-	-	3	45-49		
-	-	-	50+		
13	-	301	celkem		
-	-	-	-14	Pardubice	
-	-	8	15-19		
5	-	38	20-24		
3	-	79	25-29		
11	-	112	30-34		
3	-	97	35-39		
-	-	42	40-44		
1	-	8	45-49		
-	-	-	50+		
23	-	384	celkem		

5.1. Potraty podle druhu, okresu bydliště a věku ženy

Území, kraj	Území, okres	Věk ženy	Samo- volné potraty	Umělá přerušovaná těhotenství				
				mini- interupce	interupce po 8. t. t.	celkem	z toho ze zdr. důvodů	z toho farmako- logické UPT
Pardubický kraj	Svitavy	-14	-	-	-	-	-	-
		15-19	-	5	4	9	-	7
		20-24	8	11	10	21	2	11
		25-29	26	28	9	37	4	17
		30-34	23	30	6	36	5	17
		35-39	18	19	6	25	5	11
		40-44	13	11	5	16	7	8
		45-49	3	2	-	2	-	1
		50+	-	-	-	-	-	-
		celkem	91	106	40	146	23	72
	Ústí nad Orlicí	-14	-	-	-	-	-	-
		15-19	2	9	3	12	-	9
		20-24	8	37	8	45	3	35
		25-29	12	35	12	47	3	30
		30-34	23	29	9	38	7	26
		35-39	21	26	4	30	4	20
		40-44	9	16	4	20	7	15
		45-49	-	6	-	6	1	6
		50+	-	-	-	-	-	-
		celkem	75	158	40	198	25	141
Kraj Vysočina	Havlíčkův Brod	-14	-	-	-	-	-	
		15-19	2	4	5	9	-	1
		20-24	12	14	10	24	2	11
		25-29	38	24	12	36	4	11
		30-34	48	14	10	24	1	8
		35-39	28	12	3	15	1	7
		40-44	14	8	3	11	8	2
		45-49	3	-	-	-	-	-
		50+	-	-	-	-	-	-
		celkem	145	76	43	119	16	40

5.1 Potraty podle druhu, okresu bydliště a věku ženy

Mimodě- ložní těho- tenství	Ostatní potraty	Potraty celkem	Věk ženy	Území, okres	Území, kraj
-	-	-	-14	Svitavy	Pardubický kraj
-	-	9	15-19		
-	-	29	20-24		
4	-	67	25-29		
9	-	68	30-34		
3	-	46	35-39		
-	-	29	40-44		
-	-	5	45-49		
-	-	-	50+		
16	-	253	celkem		
-	-	-	-14	Ústí nad Orlicí	
-	-	14	15-19		
1	-	54	20-24		
2	-	61	25-29		
1	-	62	30-34		
3	-	54	35-39		
4	-	33	40-44		
-	-	6	45-49		
-	-	-	50+		
11	-	284	celkem		
-	-	-	-14	Havlíčkův Brod	Kraj Vysočina
-	-	11	15-19		
2	-	38	20-24		
7	-	81	25-29		
6	-	78	30-34		
2	-	45	35-39		
1	-	26	40-44		
-	-	3	45-49		
-	-	-	50+		
18	-	282	celkem		

5.1. Potraty podle druhu, okresu bydliště a věku ženy

Území, kraj	Území, okres	Věk ženy	Samo- volné potraty	Umělá přerušovaná těhotenství				
				mini- interupce	interupce po 8. t. t.	celkem	z toho ze zdr. důvodů	z toho farmako- logické UPT
Kraj Vysočina	Jihlava	-14	-	-	-	-	-	-
		15-19	3	15	3	18	1	13
		20-24	20	17	3	20	1	14
		25-29	32	25	9	34	3	16
		30-34	37	20	13	33	6	14
		35-39	30	33	5	38	2	25
		40-44	17	17	4	21	8	12
		45-49	4	-	-	-	-	-
		50+	-	-	-	-	-	-
		celkem	143	127	37	164	21	94
	Pelhřimov	-14	-	1	-	1	-	-
		15-19	2	4	6	10	1	6
		20-24	2	12	9	21	2	11
		25-29	9	8	14	22	7	8
		30-34	22	21	9	30	6	18
		35-39	22	13	4	17	2	10
		40-44	8	10	1	11	7	4
		45-49	-	-	-	-	-	-
		50+	-	-	-	-	-	-
		celkem	65	69	43	112	25	57
	Třebíč	-14	-	-	1	1	-	1
		15-19	-	3	3	6	-	3
		20-24	11	10	8	18	2	11
		25-29	25	27	10	37	5	17
		30-34	36	15	6	21	6	12
		35-39	21	13	2	15	1	11
		40-44	13	11	3	14	9	5
		45-49	2	1	-	1	-	-
		50+	-	-	-	-	-	-
		celkem	108	80	33	113	23	60

5.1 Potraty podle druhu, okresu bydliště a věku ženy

Mimodě- ložní těho- tenství	Ostatní potraty	Potraty celkem	Věk ženy	Území, okres	Území, kraj
-	-	-	-14	Jihlava	Kraj Vysočina
-	-	21	15-19		
-	-	40	20-24		
5	-	71	25-29		
6	-	76	30-34		
6	-	74	35-39		
1	-	39	40-44		
-	-	4	45-49		
-	-	-	50+		
18	-	325	celkem		
-	-	1	-14	Pelhřimov	
-	-	12	15-19		
1	-	24	20-24		
-	-	31	25-29		
2	-	54	30-34		
-	-	39	35-39		
1	-	20	40-44		
-	-	-	45-49		
-	-	-	50+		
4	-	181	celkem		
-	-	1	-14	Třebíč	
-	-	6	15-19		
2	-	31	20-24		
5	-	67	25-29		
7	-	64	30-34		
3	-	39	35-39		
-	-	27	40-44		
-	-	3	45-49		
-	-	-	50+		
17	-	238	celkem		

5.1. Potraty podle druhu, okresu bydliště a věku ženy

Území, kraj	Území, okres	Věk ženy	Samo- volné potraty	Umělá přerušovaná těhotenství				
				mini- interupce	interupce po 8. t. t.	celkem	z toho ze zdr. důvodů	z toho farmako- logické UPT
Kraj Vysočina	Žďár nad Sázavou	-14	-	-	-	-	-	-
		15-19	2	4	6	10	-	1
		20-24	12	7	6	13	2	3
		25-29	45	24	11	35	5	11
		30-34	42	23	4	27	1	8
		35-39	20	31	5	36	9	10
		40-44	9	14	1	15	11	4
		45-49	1	2	-	2	1	1
		50+	-	-	-	-	-	-
		celkem	131	105	33	138	29	38
Jihomoravský kraj	Blansko	-14	-	-	-	-	-	-
		15-19	-	1	5	6	-	1
		20-24	7	14	12	26	2	9
		25-29	21	19	7	26	2	11
		30-34	27	22	8	30	4	13
		35-39	22	26	9	35	5	12
		40-44	14	11	2	13	4	4
		45-49	-	1	1	2	1	-
		50+	-	-	-	-	-	-
		celkem	91	94	44	138	18	50
	Brno-město	-14	-	-	1	1	1	-
		15-19	9	8	16	24	1	4
		20-24	13	46	30	76	4	15
		25-29	73	64	42	106	9	25
		30-34	134	119	47	166	23	20
		35-39	102	97	45	142	17	22
		40-44	59	45	20	65	14	12
		45-49	5	8	1	9	3	1
		50+	-	-	-	-	-	-
		celkem	395	387	202	589	72	99

5.1 Potraty podle druhu, okresu bydliště a věku ženy

Mimodě- ložní těho- tenství	Ostatní potraty	Potraty celkem	Věk ženy	Území, okres	Území, kraj
-	-	-	-14	Žďár nad Sázavou	Kraj Vysočina
-	-	12	15-19		
1	-	26	20-24		
1	-	81	25-29		
5	-	74	30-34		
5	-	61	35-39		
-	-	24	40-44		
-	-	3	45-49		
-	-	-	50+		
12	-	281	celkem		
-	-	-	-14	Blansko	Jihomoravský kraj
-	-	6	15-19		
2	-	35	20-24		
10	-	57	25-29		
3	-	60	30-34		
2	-	59	35-39		
1	-	28	40-44		
-	-	2	45-49		
-	-	-	50+		
18	-	247	celkem		
-	-	1	-14	Brno-město	
-	-	33	15-19		
4	-	93	20-24		
7	-	186	25-29		
18	-	318	30-34		
4	-	248	35-39		
2	-	126	40-44		
-	-	14	45-49		
-	-	-	50+		
35	-	1 019	celkem		

5.1. Potraty podle druhu, okresu bydliště a věku ženy

Území, kraj	Území, okres	Věk ženy	Samo- volné potraty	Umělá přerušovaná těhotenství				
				mini- interupce	interupce po 8. t. t.	celkem	z toho ze zdr. důvodů	z toho farmako- logické UPT
Jihomoravský kraj	Brno-venkov	-14	-	-	1	1	1	-
		15-19	1	6	9	15	1	2
		20-24	14	23	13	36	3	13
		25-29	55	31	16	47	6	13
		30-34	75	52	23	75	14	18
		35-39	48	48	10	58	9	9
		40-44	34	26	7	33	9	6
		45-49	4	1	-	1	1	-
		50+	-	-	-	-	-	-
		celkem	231	187	79	266	44	61
	Břeclav	-14	-	-	-	-	-	-
		15-19	-	8	4	12	-	4
		20-24	4	17	10	27	4	7
		25-29	22	31	14	45	19	11
		30-34	23	32	15	47	19	10
		35-39	14	36	12	48	15	12
		40-44	8	15	3	18	15	1
		45-49	2	2	1	3	2	-
		50+	-	-	-	-	-	-
		celkem	73	141	59	200	74	45
	Hodonín	-14	-	1	-	1	1	-
		15-19	3	6	9	15	1	6
		20-24	15	8	8	16	1	6
		25-29	39	30	13	43	13	10
		30-34	45	30	14	44	13	11
		35-39	29	33	10	43	10	16
		40-44	13	23	3	26	17	8
		45-49	1	1	-	1	1	-
		50+	-	1	-	1	1	-
		celkem	145	133	57	190	58	57

5.1 Potraty podle druhu, okresu bydliště a věku ženy

Mimodě- ložní těho- tenství	Ostatní potraty	Potraty celkem	Věk ženy	Území, okres	Území, kraj
-	-	1	-14	Brno-venkov	Jihomoravský kraj
-	-	16	15-19		
1	-	51	20-24		
7	-	109	25-29		
3	-	153	30-34		
3	-	109	35-39		
1	-	68	40-44		
1	-	6	45-49		
-	-	-	50+		
16	-	513	celkem		
-	-	-	-14	Břeclav	
-	-	12	15-19		
-	-	31	20-24		
1	-	68	25-29		
5	-	75	30-34		
5	-	67	35-39		
2	-	28	40-44		
-	-	5	45-49		
-	-	-	50+		
13	-	286	celkem		
-	-	1	-14	Hodonín	
-	-	18	15-19		
-	-	31	20-24		
-	-	82	25-29		
2	-	91	30-34		
3	-	75	35-39		
-	-	39	40-44		
-	-	2	45-49		
-	-	1	50+		
5	-	340	celkem		

5.1. Potraty podle druhu, okresu bydliště a věku ženy

Území, kraj	Území, okres	Věk ženy	Samo- volné potraty	Umělá přerušovaná těhotenství				
				mini- interupce	interupce po 8. t. t.	celkem	z toho ze zdr. důvodů	z toho farmako- logické UPT
Jihomoravský kraj	Vyškov	-14	-	-	-	-	-	-
		15-19	4	3	-	3	-	3
		20-24	14	6	8	14	2	4
		25-29	31	19	12	31	7	9
		30-34	25	27	9	36	4	15
		35-39	29	23	4	27	2	14
		40-44	8	10	2	12	7	3
		45-49	1	-	-	-	-	-
		50+	-	-	-	-	-	-
	celkem	112	88	35	123	22	48	
	Znojmo	-14	-	-	-	-	-	-
		15-19	1	6	6	12	-	4
		20-24	10	19	9	28	2	11
		25-29	24	31	13	44	4	13
		30-34	20	28	8	36	5	8
		35-39	12	26	6	32	5	12
		40-44	13	10	4	14	4	6
		45-49	5	3	2	5	2	2
		50+	-	-	-	-	-	-
celkem	85	123	48	171	22	56		
Olomoucký kraj	Jeseník	-14	-	-	-	-	-	
		15-19	2	4	2	6	-	-
		20-24	3	-	3	3	-	-
		25-29	6	6	1	7	-	2
		30-34	6	8	1	9	1	1
		35-39	6	2	-	2	1	-
		40-44	5	3	-	3	1	-
		45-49	-	-	-	-	-	-
		50+	-	-	-	-	-	-
celkem	28	23	7	30	3	3		

5.1 Potraty podle druhu, okresu bydliště a věku ženy

Mimodě- ložní těho- tenství	Ostatní potraty	Potraty celkem	Věk ženy	Území, okres	Území, kraj
-	-	-	-14	Vyškov	Jihomoravský kraj
-	-	7	15-19		
2	-	30	20-24		
3	-	65	25-29		
3	-	64	30-34		
3	-	59	35-39		
2	-	22	40-44		
1	-	2	45-49		
-	-	-	50+		
14	-	249	celkem		
-	-	-	-14	Znojmo	
-	-	13	15-19		
2	-	40	20-24		
7	-	75	25-29		
11	-	67	30-34		
4	-	48	35-39		
-	-	27	40-44		
-	-	10	45-49		
-	-	-	50+		
24	-	280	celkem		
-	-	-	-14	Jeseník	Olomoucký kraj
-	-	8	15-19		
1	-	7	20-24		
-	-	13	25-29		
1	-	16	30-34		
-	-	8	35-39		
-	-	8	40-44		
-	-	-	45-49		
-	-	-	50+		
2	-	60	celkem		

5.1. Potraty podle druhu, okresu bydliště a věku ženy

Území, kraj	Území, okres	Věk ženy	Samo- volné potraty	Umělá přerušovaná těhotenství				
				mini- interupce	interupce po 8. t. t.	celkem	z toho ze zdr. důvodů	z toho farmako- logické UPT
Olomoucký kraj	Olomouc	-14	-	1	-	1	-	1
		15-19	4	14	13	27	-	13
		20-24	23	33	19	52	3	22
		25-29	49	69	27	96	10	39
		30-34	66	60	25	85	13	29
		35-39	48	65	13	78	9	19
		40-44	25	41	10	51	25	15
		45-49	6	5	1	6	3	1
		50+	-	-	-	-	-	-
		celkem	221	288	108	396	63	139
	Prostějov	-14	-	-	-	-	-	-
		15-19	3	6	7	13	1	4
		20-24	12	21	5	26	2	12
		25-29	40	27	7	34	4	13
		30-34	35	28	9	37	4	14
		35-39	21	38	5	43	1	24
		40-44	17	21	3	24	6	10
		45-49	-	3	-	3	1	-
		50+	-	-	-	-	-	-
		celkem	128	144	36	180	19	77
	Přerov	-14	-	-	-	-	-	-
		15-19	2	5	1	6	-	5
		20-24	25	21	11	32	5	14
		25-29	50	35	13	48	5	18
		30-34	54	42	15	57	13	22
		35-39	38	29	14	43	8	11
		40-44	23	18	1	19	9	6
		45-49	2	1	-	1	1	-
		50+	-	-	-	-	-	-
		celkem	194	151	55	206	41	76

5.1 Potraty podle druhu, okresu bydliště a věku ženy

Mimodě- ložní těho- tenství	Ostatní potraty	Potraty celkem	Věk ženy	Území, okres	Území, kraj
-	-	1	-14	Olomouc	Olomoucký kraj
1	-	32	15-19		
1	-	76	20-24		
7	-	152	25-29		
10	-	161	30-34		
12	-	138	35-39		
2	-	78	40-44		
-	-	12	45-49		
-	-	-	50+		
33	-	650	celkem		
-	-	-	-14	Prostějov	
-	-	16	15-19		
1	-	39	20-24		
6	-	80	25-29		
6	-	78	30-34		
3	-	67	35-39		
2	-	43	40-44		
-	-	3	45-49		
-	-	-	50+		
18	-	326	celkem		
-	-	-	-14	Přerov	
1	-	9	15-19		
2	-	59	20-24		
8	-	106	25-29		
6	-	117	30-34		
4	-	85	35-39		
2	-	44	40-44		
-	-	3	45-49		
-	-	-	50+		
23	-	423	celkem		

5.1. Potraty podle druhu, okresu bydliště a věku ženy

Území, kraj	Území, okres	Věk ženy	Samo- volné potraty	Umělá přerušovaná těhotenství				
				mini- interupce	interupce po 8. t. t.	celkem	z toho ze zdr. důvodů	z toho farmako- logické UPT
Olomoucký kraj	Šumperk	-14	-	-	1	1	1	-
		15-19	2	7	6	13	-	5
		20-24	10	14	10	24	1	9
		25-29	33	32	10	42	6	15
		30-34	39	40	8	48	4	7
		35-39	31	25	7	32	6	7
		40-44	20	20	6	26	20	3
		45-49	3	-	-	-	-	-
		50+	-	-	-	-	-	-
		celkem	138	138	48	186	38	46
Zlínský kraj	Kroměříž	-14	-	-	-	-	-	-
		15-19	2	4	2	6	-	5
		20-24	10	19	7	26	1	9
		25-29	33	34	10	44	7	16
		30-34	40	31	9	40	5	14
		35-39	26	26	7	33	4	7
		40-44	10	18	1	19	9	4
		45-49	2	-	1	1	1	-
		50+	-	-	-	-	-	-
		celkem	123	132	37	169	27	55
	Uherské Hradiště	-14	-	-	-	-	-	-
		15-19	-	5	4	9	-	5
		20-24	14	11	9	20	3	4
		25-29	50	26	11	37	3	13
		30-34	60	24	12	36	11	10
		35-39	40	23	8	31	4	12
		40-44	21	26	1	27	21	8
		45-49	3	5	1	6	6	2
		50+	-	-	-	-	-	-
		celkem	188	120	46	166	48	54

5.1 Potraty podle druhu, okresu bydliště a věku ženy

Mimodě- ložní těho- tenství	Ostatní potraty	Potraty celkem	Věk ženy	Území, okres	Území, kraj
-	-	1	-14	Šumperk	Olomoucký kraj
-	-	15	15-19		
3	-	37	20-24		
6	-	81	25-29		
4	-	91	30-34		
1	-	64	35-39		
2	-	48	40-44		
-	-	3	45-49		
-	-	-	50+		
16	-	340	celkem		
-	-	-	-14	Kroměříž	Zlínský kraj
-	-	8	15-19		
-	-	36	20-24		
1	-	78	25-29		
5	-	85	30-34		
1	-	60	35-39		
1	-	30	40-44		
-	-	3	45-49		
-	-	-	50+		
8	-	300	celkem		
-	-	-	-14	Uherské Hradiště	
-	-	9	15-19		
4	-	38	20-24		
5	-	92	25-29		
5	-	101	30-34		
5	-	76	35-39		
2	-	50	40-44		
-	-	9	45-49		
-	-	-	50+		
21	-	375	celkem		

5.1. Potraty podle druhu, okresu bydliště a věku ženy

Území, kraj	Území, okres	Věk ženy	Samo- volné potraty	Umělá přerušovaná těhotenství				
				mini- interupce	interupce po 8. t. t.	celkem	z toho ze zdr. důvodů	z toho farmako- logické UPT
Zlínský kraj	Vsetín	-14	-	-	-	-	-	-
		15-19	3	10	4	14	1	6
		20-24	12	17	9	26	3	14
		25-29	49	19	16	35	11	9
		30-34	70	38	10	48	9	16
		35-39	29	24	4	28	7	9
		40-44	27	21	3	24	18	4
		45-49	-	5	-	5	4	-
		50+	-	-	-	-	-	-
		celkem	190	134	46	180	53	58
	Zlín	-14	-	-	-	-	-	-
		15-19	1	1	3	4	-	1
		20-24	23	14	9	23	-	4
		25-29	61	29	14	43	5	5
		30-34	80	31	8	39	5	6
		35-39	57	39	14	53	7	6
		40-44	34	22	3	25	13	-
		45-49	1	3	-	3	1	-
		50+	-	-	-	-	-	-
		celkem	257	139	51	190	31	22
Moravsko- slezský kraj	Bruntál	-14	-	-	-	-	-	
		15-19	6	5	1	6	1	4
		20-24	10	23	13	36	3	6
		25-29	26	21	9	30	4	6
		30-34	37	36	13	49	7	13
		35-39	28	26	2	28	4	4
		40-44	17	13	4	17	16	1
		45-49	2	2	-	2	2	-
		50+	-	-	-	-	-	-
		celkem	126	126	42	168	37	34

5.1 Potraty podle druhu, okresu bydliště a věku ženy

Mimodě- ložní těho- tenství	Ostatní potraty	Potraty celkem	Věk ženy	Území, okres	Území, kraj
-	-	-	-14	Vsetín	Zlínský kraj
-	-	17	15-19		
1	-	39	20-24		
4	-	88	25-29		
5	-	123	30-34		
7	-	64	35-39		
1	-	52	40-44		
-	-	5	45-49		
-	-	-	50+		
18	-	388	celkem		
-	-	-	-14	Zlín	
-	-	5	15-19		
1	-	47	20-24		
2	-	106	25-29		
12	-	131	30-34		
1	-	111	35-39		
-	-	59	40-44		
-	-	4	45-49		
-	-	-	50+		
16	-	463	celkem		
-	-	-	-14	Bruntál	Moravskoslezský kraj
1	-	13	15-19		
2	-	48	20-24		
3	-	59	25-29		
5	-	91	30-34		
2	-	58	35-39		
1	-	35	40-44		
-	-	4	45-49		
-	-	-	50+		
14	-	308	celkem		

5.1. Potraty podle druhu, okresu bydliště a věku ženy

Území, kraj	Území, okres	Věk ženy	Samo- volné potraty	Umělá přerušovaná těhotenství				
				mini- interupce	interupce po 8. t. t.	celkem	z toho ze zdr. důvodů	z toho farmako- logické UPT
Moravsko- slezský kraj	Frýdek-Místek	-14	-	-	-	-	-	-
		15-19	2	6	8	14	1	6
		20-24	17	24	17	41	5	17
		25-29	46	36	13	49	4	20
		30-34	51	38	13	51	10	19
		35-39	34	34	8	42	3	13
		40-44	22	21	2	23	5	17
		45-49	1	1	-	1	-	1
		50+	-	-	-	-	-	-
		celkem	173	160	61	221	28	93
	Karviná	-14	-	-	1	1	1	-
		15-19	17	11	12	23	-	4
		20-24	37	33	27	60	8	18
		25-29	84	77	46	123	17	33
		30-34	62	70	30	100	15	26
		35-39	68	53	18	71	11	17
		40-44	30	27	5	32	22	5
		45-49	3	1	1	2	2	-
		50+	-	-	-	-	-	-
		celkem	301	272	140	412	76	103
	Nový Jičín	-14	-	-	-	-	-	-
		15-19	1	5	6	11	-	1
		20-24	22	25	13	38	-	9
		25-29	54	27	9	36	7	5
		30-34	52	27	12	39	6	4
		35-39	30	27	3	30	5	4
		40-44	19	21	5	26	22	2
		45-49	2	-	-	-	-	-
		50+	-	-	-	-	-	-
		celkem	180	132	48	180	40	25

5.1 Potraty podle druhu, okresu bydliště a věku ženy

Mimodě- ložní těho- tenství	Ostatní potraty	Potraty celkem	Věk ženy	Území, okres	Území, kraj
-	-	-	-14	Frýdek-Místek	Moravskoslezský kraj
-	-	16	15-19		
1	-	59	20-24		
5	-	100	25-29		
4	-	106	30-34		
1	-	77	35-39		
-	-	45	40-44		
-	-	2	45-49		
-	-	-	50+		
11	-	405	celkem		
-	-	1	-14	Karviná	
2	-	42	15-19		
3	-	100	20-24		
13	-	220	25-29		
13	-	175	30-34		
4	-	143	35-39		
1	-	63	40-44		
-	-	5	45-49		
-	-	-	50+		
36	-	749	celkem		
-	-	-	-14	Nový Jičín	
-	-	12	15-19		
1	-	61	20-24		
9	-	99	25-29		
4	-	95	30-34		
6	-	66	35-39		
1	-	46	40-44		
-	-	2	45-49		
-	-	-	50+		
21	-	381	celkem		

5.1. Potraty podle druhu, okresu bydliště a věku ženy

Území, kraj	Území, okres	Věk ženy	Samovolné potraty	Umělá přerušovaná těhotenství				
				mini-interupce	interupce po 8. t. t.	celkem	z toho ze zdr. důvodů	z toho farmakologické UPT
Moravsko-slezský kraj	Opava	-14	-	-	-	-	-	-
		15-19	8	10	4	14	-	7
		20-24	22	15	14	29	1	12
		25-29	52	37	11	48	3	24
		30-34	72	43	19	62	3	24
		35-39	42	30	5	35	2	18
		40-44	17	29	7	36	22	14
		45-49	1	4	-	4	2	2
		50+	-	-	-	-	-	-
	celkem	214	168	60	228	33	101	
	Ostrava-město	-14	-	-	-	-	-	-
		15-19	11	13	27	40	6	7
		20-24	31	48	44	92	6	14
		25-29	87	79	53	132	13	29
		30-34	89	85	50	135	14	35
		35-39	74	66	18	84	11	22
		40-44	41	25	9	34	19	7
		45-49	6	2	1	3	2	-
		50+	-	-	-	-	-	-
celkem	339	318	202	520	71	114		
ČR	-14	5	11	15	26	15	8	
	15-19	271	477	504	981	51	356	
	20-24	1 038	1 573	992	2 565	184	903	
	25-29	2 798	2 532	1 323	3 855	541	1 246	
	30-34	3 509	2 797	1 152	3 949	686	1 199	
	35-39	2 745	2 596	814	3 410	568	1 089	
	40-44	1 576	1 460	407	1 867	1 087	484	
	45-49	166	194	35	229	141	56	
	50+	9	2	2	4	3	1	
	celkem	12 117	11 642	5 244	16 886	3 276	5 342	

Pozn: V celkových počtech za ČR jsou započítány potraty bezdomovkyň.

5.1 Potraty podle druhu, okresu bydliště a věku ženy

Mimodě- ložní těho- tenství	Ostatní potraty	Potraty celkem	Věk ženy	Území, okres	Území, kraj
-	-	-	-14	Opava	Moravskoslezský kraj
1	-	23	15-19		
1	-	52	20-24		
6	-	106	25-29		
7	-	141	30-34		
1	-	78	35-39		
2	-	55	40-44		
-	-	5	45-49		
-	-	-	50+		
18	-	460	celkem		
-	-	-	-14	Ostrava-město	
-	-	51	15-19		
2	-	125	20-24		
10	-	229	25-29		
7	-	231	30-34		
3	-	161	35-39		
1	-	76	40-44		
1	-	10	45-49		
-	-	-	50+		
24	-	883	celkem		
1	-	32	-14		ČR
17	-	1 269	15-19		
105	-	3 708	20-24		
394	-	7 047	25-29		
462	-	7 920	30-34		
281	-	6 436	35-39		
94	-	3 537	40-44		
11	-	406	45-49		
-	-	13	50+		
1 365	-	30 368	celkem		

5.2. Potraty podle druhu, okresu bydliště a věku ženy na 1 000 žen příslušného věku

Území, kraj	Území, okres	Věk ženy	Samo- volné potraty	Umělá přerušená těhotenství				
				mini- interupce	interupce po 8. t. t.	celkem	z toho ze zdr. důvodů	z toho farmako- logické UPT
Hl. m. Praha		-14	-	-	0,03	0,03	0,03	-
		15-19	0,60	1,45	1,41	2,85	0,08	0,96
		20-24	2,28	5,60	3,31	8,91	0,63	3,57
		25-29	5,69	6,63	4,25	10,88	1,41	3,34
		30-34	8,34	5,75	2,79	8,54	1,79	2,81
		35-39	7,14	5,62	2,65	8,27	1,81	2,08
		40-44	4,02	3,25	1,43	4,68	2,58	1,00
		45-49	0,41	0,69	0,14	0,82	0,49	0,23
		50+	0,03	0,03	0,03	0,05	0,03	0,03
		celkem	4,52	4,18	2,20	6,38	1,45	1,90
Středočeský kraj	Benešov	-14	-	-	0,36	0,36	0,36	-
		15-19	-	1,33	1,77	3,09	-	0,88
		20-24	6,22	9,10	6,22	15,32	1,44	2,87
		25-29	18,04	5,89	4,05	9,94	1,47	1,47
		30-34	8,50	10,20	2,38	12,58	1,36	3,06
		35-39	6,00	9,89	1,50	11,39	0,30	2,10
		40-44	3,86	4,10	0,48	4,58	3,62	0,72
		45-49	0,53	1,06	-	1,06	0,80	0,27
		50+	-	-	-	-	-	-
	celkem	5,88	5,74	2,02	7,76	1,46	1,50	
	Beroun	-14	-	-	-	-	-	-
		15-19	0,96	1,44	2,40	3,84	0,48	0,96
		20-24	2,59	2,59	9,31	11,90	0,52	1,03
		25-29	7,26	10,49	5,25	15,74	1,21	4,84
		30-34	10,92	9,31	3,53	12,85	1,61	3,53
		35-39	7,50	5,89	1,34	7,23	0,80	0,80
		40-44	3,39	4,06	1,13	5,19	3,84	0,90
		45-49	-	1,03	-	1,03	1,03	0,26
		50+	-	-	-	-	-	-
celkem		4,71	4,94	2,63	7,58	1,57	1,62	

5. 2. Potraty podle druhu, okresu bydliště a věku ženy na 1 000 žen příslušného věku

Mimodě- ložní těho- tenství	Ostatní potraty	Potraty celkem	Věk ženy	Území, okres	Území, kraj
-	-	0,03	-14		Hl. m. Praha
0,08	-	3,54	15-19		
0,29	-	11,49	20-24		
0,92	-	17,49	25-29		
1,06	-	17,94	30-34		
0,73	-	16,14	35-39		
0,23	-	8,93	40-44		
0,06	-	1,29	45-49		
-	-	0,08	50+		
0,52	-	11,42	celkem		
-	-	0,36	-14	Benešov	Středočeský kraj
-	-	3,09	15-19		
0,48	-	22,02	20-24		
1,10	-	29,09	25-29		
0,34	-	21,41	30-34		
0,90	-	18,29	35-39		
-	-	8,44	40-44		
-	-	1,59	45-49		
-	-	-	50+		
0,38	-	14,01	celkem		
-	-	-	-14	Beroun	
-	-	4,81	15-19		
-	-	14,49	20-24		
1,61	-	24,62	25-29		
1,61	-	25,37	30-34		
0,80	-	15,53	35-39		
0,45	-	9,03	40-44		
-	-	1,03	45-49		
-	-	-	50+		
0,65	-	12,94	celkem		

5.2. Potraty podle druhu, okresu bydliště a věku ženy na 1 000 žen příslušného věku

Území, kraj	Území, okres	Věk ženy	Samo- volné potraty	Umělá přerušená těhotenství				
				mini- interupce	interupce po 8. t. t.	celkem	z toho ze zdr. důvodů	z toho farmako- logické UPT
Středočeský kraj	Kladno	-14	-	-	-	-	-	-
		15-19	2,67	2,14	2,14	4,28	0,27	0,53
		20-24	6,88	10,33	4,02	14,34	0,29	2,01
		25-29	8,74	11,94	3,20	15,14	2,35	2,13
		30-34	11,96	11,96	2,43	14,39	2,06	1,31
		35-39	9,21	9,55	1,53	11,08	0,68	1,70
		40-44	4,25	3,43	0,69	4,11	1,92	0,82
		45-49	0,44	0,44	0,15	0,58	0,44	-
		50+	-	-	-	-	-	-
		celkem	6,09	6,65	1,74	8,39	1,21	1,13
	Kolín	-14	0,35	-	0,35	0,35	-	-
		15-19	1,79	1,35	2,24	3,59	-	0,45
		20-24	6,69	2,39	3,82	6,21	0,96	1,91
		25-29	7,71	7,71	3,85	11,56	1,05	3,50
		30-34	9,41	8,82	2,35	11,17	0,88	4,41
		35-39	10,41	7,39	1,64	9,04	1,92	1,92
		40-44	5,01	3,19	0,68	3,88	2,28	1,14
		45-49	0,25	0,75	0,25	1,00	0,50	0,25
		50+	-	-	-	-	-	-
		celkem	5,93	4,60	1,90	6,50	1,19	1,90
	Kutná Hora	-14	-	-	-	-	-	-
		15-19	3,16	1,26	1,89	3,16	-	0,63
		20-24	7,80	6,60	3,60	10,20	1,20	3,00
		25-29	10,55	5,04	4,59	9,63	1,38	1,38
		30-34	16,08	6,77	4,23	11,00	1,27	2,54
		35-39	8,14	8,95	3,26	12,21	3,26	3,26
		40-44	2,43	2,77	1,04	3,81	3,12	-
		45-49	1,04	-	-	-	-	-
		50+	-	-	-	-	-	-
		celkem	6,81	4,37	2,50	6,87	1,56	1,44

5. 2. Potraty podle druhu, okresu bydliště a věku ženy na 1 000 žen příslušného věku

Mimodě- ložní těho- tenství	Ostatní potraty	Potraty celkem	Věk ženy	Území, okres	Území, kraj
-	-	-	-14	Kladno	Středočeský kraj
0,27	-	7,22	15-19		
0,86	-	22,09	20-24		
2,13	-	26,02	25-29		
2,24	-	28,59	30-34		
1,36	-	21,65	35-39		
0,41	-	8,78	40-44		
-	-	1,02	45-49		
-	-	-	50+		
0,99	-	15,47	celkem		
0,35	-	1,06	-14	Kolín	
-	-	5,38	15-19		
-	-	12,90	20-24		
1,40	-	20,67	25-29		
2,35	-	22,93	30-34		
1,37	-	20,81	35-39		
0,23	-	9,12	40-44		
-	-	1,25	45-49		
-	-	-	50+		
0,84	-	13,27	celkem		
-	-	-	-14	Kutná Hora	
-	-	6,31	15-19		
-	-	18,01	20-24		
0,92	-	21,09	25-29		
0,85	-	27,93	30-34		
0,81	-	21,16	35-39		
-	-	6,24	40-44		
-	-	1,04	45-49		
-	-	-	50+		
0,37	-	14,05	celkem		

5.2. Potraty podle druhu, okresu bydliště a věku ženy na 1 000 žen příslušného věku

Území, kraj	Území, okres	Věk ženy	Samo- volné potraty	Umělá přerušená těhotenství				
				mini- interupce	interupce po 8. t. t.	celkem	z toho ze zdr. důvodů	z toho farmako- logické UPT
Středočeský kraj	Mělník	-14	-	-	-	-	-	-
		15-19	-	2,35	1,18	3,53	-	0,78
		20-24	6,05	7,78	4,76	12,54	0,43	3,03
		25-29	6,92	8,50	3,46	11,96	0,63	3,15
		30-34	7,99	7,72	1,65	9,37	1,10	3,31
		35-39	5,00	4,74	1,84	6,58	1,32	2,11
		40-44	2,76	2,97	0,42	3,39	1,48	0,85
		45-49	0,43	0,22	-	0,22	0,22	0,22
		50+	0,29	-	-	-	-	-
		celkem	4,03	4,52	1,61	6,13	0,81	1,77
	Mladá Boleslav	-14	-	0,28	-	0,28	-	0,28
		15-19	0,73	2,92	2,19	5,12	-	3,29
		20-24	1,12	4,46	6,32	10,78	2,60	2,60
		25-29	3,74	10,42	8,01	18,43	8,28	4,81
		30-34	4,62	8,77	4,38	13,15	5,77	3,23
		35-39	3,46	10,15	4,32	14,47	5,40	4,75
		40-44	1,58	4,56	1,23	5,79	3,69	1,93
		45-49	0,39	0,20	-	0,20	0,20	-
		50+	-	-	-	-	-	-
		celkem	2,28	5,94	3,42	9,36	3,80	2,83
	Nymburk	-14	-	-	-	-	-	-
		15-19	0,42	1,68	1,68	3,37	0,42	1,68
		20-24	2,35	8,93	2,82	11,75	0,94	4,23
		25-29	9,38	10,10	4,33	14,42	1,80	5,77
		30-34	9,97	8,10	3,74	11,84	1,87	4,05
		35-39	7,64	7,36	1,09	8,46	0,55	3,00
		40-44	2,76	4,67	0,21	4,88	3,18	1,49
		45-49	0,48	0,48	-	0,48	0,48	-
		50+	-	-	-	-	-	-
		celkem	4,65	5,56	1,69	7,26	1,43	2,61

5. 2. Potraty podle druhu, okresu bydliště a věku ženy na 1 000 žen příslušného věku

Mimodě- ložní těho- tenství	Ostatní potraty	Potraty celkem	Věk ženy	Území, okres	Území, kraj
-	-	-	-14	Mělník	Středočeský kraj
-	-	3,53	15-19		
0,43	-	19,02	20-24		
0,94	-	19,83	25-29		
1,10	-	18,47	30-34		
0,53	-	12,11	35-39		
0,21	-	6,36	40-44		
-	-	0,65	45-49		
-	-	0,29	50+		
0,44	-	10,61	celkem		
-	-	0,28	-14	Mladá Boleslav	
-	-	5,85	15-19		
-	-	11,90	20-24		
2,14	-	24,31	25-29		
0,92	-	18,69	30-34		
1,73	-	19,65	35-39		
0,18	-	7,55	40-44		
-	-	0,59	45-49		
-	-	-	50+		
0,73	-	12,37	celkem		
-	-	-	-14	Nymburk	
-	-	3,79	15-19		
-	-	14,10	20-24		
1,80	-	25,60	25-29		
1,56	-	23,37	30-34		
-	-	16,09	35-39		
-	-	7,64	40-44		
-	-	0,96	45-49		
-	-	-	50+		
0,43	-	12,34	celkem		

5.2. Potraty podle druhu, okresu bydliště a věku ženy na 1 000 žen příslušného věku

Území, kraj	Území, okres	Věk ženy	Samo- volné potraty	Umělá přerušená těhotenství				
				mini- interupce	interupce po 8. t. t.	celkem	z toho ze zdr. důvodů	z toho farmako- logické UPT
Středočeský kraj	Praha-východ	-14	-	-	-	-	-	-
		15-19	0,22	1,32	1,32	2,63	-	1,10
		20-24	2,76	4,41	3,31	7,72	0,28	1,38
		25-29	5,88	7,83	2,83	10,66	1,74	2,61
		30-34	10,36	7,93	3,24	11,17	2,91	2,10
		35-39	6,43	6,68	2,14	8,83	1,77	2,90
		40-44	4,03	3,42	1,31	4,73	2,72	1,41
		45-49	0,50	0,37	-	0,37	0,25	0,12
		50+	-	-	-	-	-	-
		celkem	4,39	4,39	1,80	6,19	1,56	1,63
	Praha-západ	-14	-	-	-	-	-	-
		15-19	0,54	1,34	1,34	2,69	-	1,08
		20-24	3,31	3,97	3,64	7,60	0,33	2,98
		25-29	5,54	6,59	4,22	10,82	1,32	3,69
		30-34	10,29	5,76	2,47	8,23	2,47	1,44
		35-39	6,55	6,71	1,64	8,35	0,49	2,13
		40-44	3,29	3,04	0,76	3,80	1,90	1,01
		45-49	0,15	1,05	-	1,05	0,30	0,30
		50+	-	-	-	-	-	-
		celkem	4,16	3,93	1,66	5,60	1,05	1,58
	Příbram	-14	-	-	-	-	-	-
		15-19	0,38	1,90	1,14	3,04	-	2,28
		20-24	5,50	3,93	5,11	9,04	0,79	3,93
		25-29	12,02	9,42	2,92	12,35	1,30	6,50
		30-34	8,99	8,71	2,81	11,52	2,25	5,62
		35-39	6,93	9,33	0,80	10,13	0,27	6,66
		40-44	4,66	4,66	1,27	5,93	2,96	2,33
		45-49	0,22	-	-	-	-	-
		50+	0,27	-	-	-	-	-
		celkem	5,41	5,33	1,78	7,10	1,17	3,71

5. 2. Potraty podle druhu, okresu bydliště a věku ženy na 1 000 žen příslušného věku

Mimodě- ložní těho- tenství	Ostatní potraty	Potraty celkem	Věk ženy	Území, okres	Území, kraj
-	-	-	-14	Praha-východ	Středočeský kraj
-	-	2,85	15-19		
0,28	-	10,75	20-24		
0,44	-	16,97	25-29		
0,32	-	21,86	30-34		
0,38	-	15,63	35-39		
0,20	-	8,96	40-44		
-	-	0,87	45-49		
-	-	-	50+		
0,22	-	10,81	celkem		
-	-	-	-14	Praha-západ	
-	-	3,23	15-19		
0,33	-	11,24	20-24		
1,58	-	17,94	25-29		
2,06	-	20,58	30-34		
0,82	-	15,71	35-39		
0,38	-	7,47	40-44		
-	-	1,20	45-49		
-	-	-	50+		
0,69	-	10,45	celkem		
-	-	-	-14	Příbram	
-	-	3,42	15-19		
-	-	14,54	20-24		
1,95	-	26,32	25-29		
4,21	-	24,73	30-34		
0,80	-	17,86	35-39		
0,21	-	10,80	40-44		
-	-	0,22	45-49		
-	-	0,27	50+		
1,01	-	13,52	celkem		

5.2. Potraty podle druhu, okresu bydliště a věku ženy na 1 000 žen příslušného věku

Území, kraj	Území, okres	Věk ženy	Samo- volné potraty	Umělá přerušená těhotenství				
				mini- interupce	interupce po 8. t. t.	celkem	z toho ze zdr. důvodů	z toho farmako- logické UPT
Středočeský kraj	Rakovník	-14	-	-	-	-	-	-
		15-19	0,82	1,65	4,12	5,77	2,47	0,82
		20-24	6,73	15,14	3,36	18,50	0,84	4,21
		25-29	10,44	11,75	7,83	19,58	1,31	4,57
		30-34	12,10	8,64	1,73	10,37	-	1,73
		35-39	5,54	8,31	3,88	12,19	1,66	1,66
		40-44	5,33	4,44	1,33	5,77	2,22	0,89
		45-49	0,48	-	-	-	-	-
		50+	-	-	-	-	-	-
	celkem	5,84	6,60	2,88	9,47	1,18	1,78	
Jihočeský kraj	České Budějovice	-14	-	-	-	-	-	-
		15-19	1,66	2,85	2,85	5,70	0,95	2,37
		20-24	3,86	8,21	2,90	11,11	1,45	4,59
		25-29	9,77	8,22	3,60	11,82	2,40	4,80
		30-34	10,42	8,93	5,65	14,58	4,61	4,76
		35-39	9,25	8,51	2,05	10,57	2,05	5,43
		40-44	4,38	2,92	0,73	3,65	2,19	1,22
		45-49	0,76	0,25	0,25	0,51	0,51	-
		50+	0,16	-	-	-	-	-
		celkem	5,84	5,43	2,39	7,82	2,08	3,10
	Český Krumlov	-14	-	-	-	-	-	-
		15-19	1,36	3,41	4,09	7,50	1,36	2,73
		20-24	5,03	15,08	7,18	22,25	2,15	8,61
		25-29	9,09	10,22	4,54	14,76	-	5,68
30-34		11,55	9,45	3,15	12,61	2,63	5,78	
35-39		7,40	11,35	1,48	12,83	3,46	3,95	
40-44	4,10	3,69	0,41	4,10	3,28	0,41		
45-49	0,41	-	-	-	-	-		
50+	0,52	-	-	-	-	-		
	celkem	5,50	6,99	2,53	9,52	1,86	3,42	

5. 2. Potraty podle druhu, okresu bydliště a věku ženy na 1 000 žen příslušného věku

Mimodě- ložní těho- tenství	Ostatní potraty	Potraty celkem	Věk ženy	Území, okres	Území, kraj
-	-	-	-14	Rakovník	Středočeský kraj
-	-	6,60	15-19		
-	-	25,23	20-24		
3,26	-	33,29	25-29		
3,46	-	25,92	30-34		
-	-	17,73	35-39		
-	-	11,10	40-44		
-	-	0,48	45-49		
-	-	-	50+		
0,93	-	16,24	celkem		
-	-	-	-14	České Budějovice	Jihočeský kraj
0,24	-	7,60	15-19		
0,72	-	15,70	20-24		
1,88	-	23,47	25-29		
0,89	-	25,89	30-34		
1,76	-	21,57	35-39		
0,73	-	8,76	40-44		
0,13	-	1,39	45-49		
-	-	0,16	50+		
0,91	-	14,58	celkem		
-	-	-	-14	Český Krumlov	
-	-	8,87	15-19		
-	-	27,28	20-24		
1,70	-	25,55	25-29		
2,10	-	26,26	30-34		
1,48	-	21,72	35-39		
-	-	8,21	40-44		
-	-	0,41	45-49		
-	-	0,52	50+		
0,74	-	15,76	celkem		

5.2. Potraty podle druhu, okresu bydliště a věku ženy na 1 000 žen příslušného věku

Území, kraj	Území, okres	Věk ženy	Samo- volné potraty	Umělá přerušená těhotenství				
				mini- interupce	interupce po 8. t. t.	celkem	z toho ze zdr. důvodů	z toho farmako- logické UPT
Jihočeský kraj	Jindřichův Hradec	-14	-	-	-	-	-	-
		15-19	0,96	0,48	0,96	1,44	-	0,48
		20-24	6,72	7,68	2,88	10,57	-	8,65
		25-29	5,88	8,62	4,70	13,32	0,78	7,05
		30-34	9,26	4,02	2,82	6,84	1,61	3,62
		35-39	6,46	5,74	2,15	7,89	1,79	3,59
		40-44	4,02	2,30	0,57	2,87	1,44	0,86
		45-49	0,58	0,86	-	0,86	0,86	-
		50+	0,35	-	-	-	-	-
		celkem	4,70	4,01	1,85	5,86	1,00	3,11
	Písek	-14	-	-	-	-	-	-
		15-19	1,25	1,25	3,13	4,38	-	3,13
		20-24	4,94	11,12	5,56	16,69	1,24	8,65
		25-29	13,48	12,48	3,99	16,48	2,50	8,99
		30-34	10,66	11,58	1,85	13,44	2,32	7,88
		35-39	12,61	9,34	1,40	10,74	1,87	7,47
		40-44	3,22	3,58	0,72	4,29	2,86	1,43
		45-49	0,72	0,36	-	0,36	-	0,36
		50+	-	-	-	-	-	-
		celkem	6,49	6,69	2,05	8,74	1,59	4,96
	Prachatice	-14	-	-	-	-	-	-
		15-19	1,67	4,18	1,67	5,86	0,84	3,35
		20-24	2,57	5,14	4,28	9,43	1,71	4,28
		25-29	2,72	12,22	2,04	14,26	2,04	4,75
		30-34	5,39	6,74	4,05	10,79	2,02	2,02
		35-39	6,82	9,29	1,24	10,53	1,24	4,34
		40-44	2,51	3,51	0,50	4,01	3,51	0,50
		45-49	-	0,52	-	0,52	0,52	-
		50+	-	-	-	-	-	-
		celkem	3,04	5,72	1,75	7,47	1,75	2,49

5. 2. Potraty podle druhu, okresu bydliště a věku ženy na 1 000 žen příslušného věku

Mimodě- ložní těho- tenství	Ostatní potraty	Potraty celkem	Věk ženy	Území, okres	Území, kraj
-	-	-	-14	Jindřichův Hradec	Jihočeský kraj
0,48	-	2,88	15-19		
-	-	17,29	20-24		
2,35	-	21,54	25-29		
0,40	-	16,50	30-34		
-	-	14,35	35-39		
-	-	6,89	40-44		
-	-	1,44	45-49		
-	-	0,35	50+		
0,42	-	10,98	celkem		
-	-	-	-14	Písek	
-	-	5,63	15-19		
-	-	21,63	20-24		
1,50	-	31,45	25-29		
0,93	-	25,02	30-34		
1,40	-	24,75	35-39		
-	-	7,51	40-44		
-	-	1,07	45-49		
-	-	-	50+		
0,53	-	15,76	celkem		
-	-	-	-14	Prachatice	
-	-	7,53	15-19		
0,86	-	12,85	20-24		
-	-	16,97	25-29		
0,67	-	16,86	30-34		
0,62	-	17,97	35-39		
-	-	6,52	40-44		
-	-	0,52	45-49		
-	-	-	50+		
0,28	-	10,79	celkem		

5.2. Potraty podle druhu, okresu bydliště a věku ženy na 1 000 žen příslušného věku

Území, kraj	Území, okres	Věk ženy	Samo- volné potraty	Umělá přerušená těhotenství				
				mini- interupce	interupce po 8. t. t.	celkem	z toho ze zdr. důvodů	z toho farmako- logické UPT
Jihočeský kraj	Strakonice	-14	-	-	-	-	-	-
		15-19	0,62	3,08	1,85	4,93	-	4,31
		20-24	5,31	5,97	3,32	9,28	1,33	3,98
		25-29	8,80	7,77	5,18	12,95	1,55	5,70
		30-34	15,09	8,02	0,94	8,96	0,47	4,72
		35-39	9,00	8,55	2,70	11,25	3,15	5,85
		40-44	2,53	2,53	0,72	3,25	2,53	0,72
		45-49	-	-	0,37	0,37	0,37	-
		50+	-	-	-	-	-	-
		celkem	5,73	4,85	1,95	6,81	1,42	3,30
	Tábor	-14	-	-	-	-	-	-
		15-19	0,85	2,55	1,70	4,25	-	1,27
		20-24	4,95	9,91	2,70	12,61	0,90	3,15
		25-29	13,40	7,21	4,12	11,34	2,75	0,69
		30-34	15,44	9,06	4,36	13,43	4,70	2,35
		35-39	13,22	11,68	1,54	13,22	2,15	1,54
		40-44	3,22	3,71	0,49	4,21	3,96	0,25
		45-49	0,25	0,51	-	0,51	0,51	-
		50+	-	-	-	-	-	-
celkem		7,14	6,04	1,94	7,97	2,26	1,15	
Plzeňský kraj	Domažlice	-14	-	-	0,56	0,56	0,56	-
		15-19	1,34	-	2,01	2,01	-	-
		20-24	6,64	3,69	5,17	8,86	1,48	3,69
		25-29	13,35	7,23	5,01	12,24	2,22	3,89
		30-34	12,10	7,36	2,63	9,99	2,10	3,16
		35-39	11,16	6,91	3,72	10,63	2,66	4,25
		40-44	6,77	2,79	-	2,79	1,19	1,59
		45-49	0,40	0,40	0,80	1,20	1,20	-
		50+	-	-	-	-	-	-
		celkem	7,21	3,94	2,53	6,47	1,64	2,23

5. 2. Potraty podle druhu, okresu bydliště a věku ženy na 1 000 žen příslušného věku

Mimodě- ložní těho- tenství	Ostatní potraty	Potraty celkem	Věk ženy	Území, okres	Území, kraj
-	-	-	-14	Strakonice	Jihočeský kraj
-	-	5,55	15-19		
-	-	14,59	20-24		
1,04	-	22,79	25-29		
1,42	-	25,47	30-34		
0,90	-	21,14	35-39		
0,36	-	6,14	40-44		
-	-	0,37	45-49		
-	-	-	50+		
0,54	-	13,07	celkem		
-	-	-	-14	Tábor	
-	-	5,10	15-19		
-	-	17,56	20-24		
2,40	-	27,14	25-29		
2,35	-	31,22	30-34		
0,92	-	27,36	35-39		
0,25	-	7,67	40-44		
-	-	0,76	45-49		
-	-	-	50+		
0,83	-	15,95	celkem		
-	-	0,56	-14	Domažlice	Plzeňský kraj
-	-	3,35	15-19		
-	-	15,50	20-24		
0,56	-	26,14	25-29		
3,16	-	25,25	30-34		
1,59	-	23,38	35-39		
-	-	9,56	40-44		
-	-	1,60	45-49		
-	-	-	50+		
0,74	-	14,43	celkem		

5.2. Potraty podle druhu, okresu bydliště a věku ženy na 1 000 žen příslušného věku

Území, kraj	Území, okres	Věk ženy	Samo- volné potraty	Umělá přerušená těhotenství				
				mini- interupce	interupce po 8. t. t.	celkem	z toho ze zdr. důvodů	z toho farmako- logické UPT
Plzeňský kraj	Klatovy	-14	-	-	-	-	-	-
		15-19	0,50	0,50	1,50	2,01	-	0,50
		20-24	7,75	2,07	1,55	3,62	0,52	1,03
		25-29	10,71	1,71	3,00	4,71	0,86	0,43
		30-34	10,05	2,51	2,09	4,61	1,26	-
		35-39	8,86	1,54	2,31	3,85	0,39	0,77
		40-44	4,82	2,71	1,51	4,22	3,61	0,90
		45-49	0,59	0,30	-	0,30	0,30	-
		50+	-	-	-	-	-	-
		celkem	5,90	1,61	1,61	3,23	1,11	0,50
	Plzeň-město	-14	-	0,20	-	0,20	-	0,20
		15-19	2,84	1,29	1,55	2,84	0,26	0,26
		20-24	3,56	2,80	3,30	6,10	0,51	1,52
		25-29	10,90	4,00	4,90	8,90	2,72	1,63
		30-34	9,89	4,16	2,29	6,45	1,58	1,58
		35-39	9,10	4,48	2,17	6,66	1,77	0,95
		40-44	3,19	3,32	0,86	4,18	0,86	0,98
		45-49	0,27	0,40	-	0,40	0,27	-
		50+	-	-	-	-	-	-
		celkem	5,76	3,03	1,97	4,99	1,18	0,99
	Plzeň-jih	-14	-	-	-	-	-	-
		15-19	2,20	2,94	2,94	5,87	-	0,73
		20-24	5,91	5,17	0,74	5,91	-	4,43
		25-29	13,27	2,31	1,73	4,04	1,15	1,15
		30-34	12,58	2,62	3,14	5,77	2,10	0,52
		35-39	12,50	1,92	2,88	4,81	1,44	0,48
		40-44	2,70	1,54	1,16	2,70	1,54	-
		45-49	0,40	-	0,40	0,40	0,40	-
		50+	-	-	-	-	-	-
		celkem	6,80	2,07	1,77	3,84	1,03	0,81

5. 2. Potraty podle druhu, okresu bydliště a věku ženy na 1 000 žen příslušného věku

Mimodě- ložní těho- tenství	Ostatní potraty	Potraty celkem	Věk ženy	Území, okres	Území, kraj
-	-	-	-14	Klatovy	Plzeňský kraj
-	-	2,51	15-19		
1,03	-	12,40	20-24		
0,86	-	16,27	25-29		
1,26	-	15,91	30-34		
1,54	-	14,25	35-39		
0,30	-	9,33	40-44		
0,30	-	1,18	45-49		
-	-	-	50+		
0,72	-	9,86	celkem		
-	-	0,20	-14	Plzeň-město	
0,26	-	5,94	15-19		
0,51	-	10,17	20-24		
0,54	-	20,35	25-29		
1,58	-	17,92	30-34		
1,22	-	16,98	35-39		
-	-	7,37	40-44		
0,13	-	0,80	45-49		
-	-	-	50+		
0,62	-	11,38	celkem		
-	-	-	-14	Plzeň-jih	
-	-	8,08	15-19		
-	-	11,82	20-24		
1,73	-	19,04	25-29		
2,62	-	20,96	30-34		
0,48	-	17,79	35-39		
-	-	5,40	40-44		
-	-	0,80	45-49		
-	-	-	50+		
0,67	-	11,31	celkem		

5.2. Potraty podle druhu, okresu bydliště a věku ženy na 1 000 žen příslušného věku

Území, kraj	Území, okres	Věk ženy	Samo- volné potraty	Umělá přerušená těhotenství				
				mini- interupce	interupce po 8. t. t.	celkem	z toho ze zdr. důvodů	z toho farmako- logické UPT
Plzeňský kraj	Plzeň-sever	-14	-	0,45	-	0,45	-	0,45
		15-19	0,54	1,09	1,09	2,18	-	-
		20-24	4,43	2,77	3,33	6,10	0,55	1,66
		25-29	14,47	3,40	3,83	7,23	1,70	1,70
		30-34	8,71	3,56	2,38	5,94	1,58	1,58
		35-39	6,94	4,38	2,92	7,30	0,73	1,83
		40-44	3,43	0,86	0,29	1,14	0,29	0,57
		45-49	-	0,63	-	0,63	0,31	0,31
		50+	-	-	-	-	-	-
		celkem	5,35	2,34	1,78	4,13	0,73	1,12
	Rokycany	-14	-	-	0,81	0,81	-	-
		15-19	-	2,86	0,95	3,81	-	0,95
		20-24	2,82	5,64	1,88	7,53	-	1,88
		25-29	6,40	11,37	4,98	16,35	4,26	2,84
		30-34	9,56	7,65	3,82	11,47	1,91	1,91
		35-39	10,00	4,12	1,18	5,29	1,76	-
		40-44	7,10	1,52	1,52	3,04	2,03	-
		45-49	-	-	-	-	-	-
		50+	-	-	-	-	-	-
		celkem	5,43	4,40	2,06	6,46	1,50	0,94
	Tachov	-14	-	-	-	-	-	-
		15-19	0,83	1,67	2,50	4,17	-	0,83
		20-24	4,08	13,89	5,72	19,61	2,45	10,62
		25-29	17,39	8,70	3,73	12,42	1,86	5,59
		30-34	11,86	11,86	2,16	14,02	1,08	6,47
		35-39	12,45	6,23	1,13	7,36	-	3,96
		40-44	1,93	4,34	0,48	4,82	1,45	1,93
		45-49	0,45	0,90	0,45	1,35	0,45	0,45
		50+	-	-	-	-	-	-
		celkem	6,94	6,44	2,01	8,45	1,00	3,93

5. 2. Potraty podle druhu, okresu bydliště a věku ženy na 1 000 žen příslušného věku

Mimodě- ložní těho- tenství	Ostatní potraty	Potraty celkem	Věk ženy	Území, okres	Území, kraj
-	-	0,45	-14	Plzeň-sever	Plzeňský kraj
-	-	2,72	15-19		
-	-	10,53	20-24		
1,28	-	22,98	25-29		
0,40	-	15,05	30-34		
0,37	-	14,60	35-39		
0,29	-	4,86	40-44		
-	-	0,63	45-49		
-	-	-	50+		
0,33	-	9,82	celkem		
-	-	0,81	-14	Rokycany	
-	-	3,81	15-19		
-	-	10,35	20-24		
2,13	-	24,88	25-29		
1,27	-	22,31	30-34		
0,59	-	15,88	35-39		
-	-	10,14	40-44		
-	-	-	45-49		
-	-	-	50+		
0,56	-	12,45	celkem		
-	-	-	-14	Tachov	
-	-	5,01	15-19		
-	-	23,69	20-24		
0,62	-	30,43	25-29		
0,54	-	26,42	30-34		
-	-	19,81	35-39		
0,96	-	7,71	40-44		
-	-	1,80	45-49		
-	-	-	50+		
0,33	-	15,73	celkem		

5.2. Potraty podle druhu, okresu bydliště a věku ženy na 1 000 žen příslušného věku

Území, kraj	Území, okres	Věk ženy	Samo- volné potraty	Umělá přerušená těhotenství				
				mini- interupce	interupce po 8. t. t.	celkem	z toho ze zdr. důvodů	z toho farmako- logické UPT
Karlovarský kraj	Cheb	-14	0,40	-	-	-	-	-
		15-19	3,28	3,28	4,21	7,49	-	4,21
		20-24	7,29	11,17	7,29	18,46	1,94	8,74
		25-29	5,49	12,54	5,88	18,42	0,78	8,23
		30-34	5,69	16,71	7,47	24,17	3,20	10,31
		35-39	4,89	11,52	2,09	13,62	1,75	6,63
		40-44	2,64	3,70	1,59	5,29	3,44	1,06
		45-49	-	-	-	-	-	-
		50+	-	-	-	-	-	-
		celkem	3,85	7,81	3,60	11,41	1,65	5,00
	Karlovy Vary	-14	-	0,97	-	0,97	0,32	0,65
		15-19	-	3,64	4,45	8,09	0,81	4,04
		20-24	5,39	9,12	1,66	10,78	-	8,71
		25-29	6,71	12,14	4,15	16,29	1,60	10,86
		30-34	7,63	11,30	3,11	14,41	1,41	10,45
		35-39	6,70	8,93	3,07	12,00	1,12	8,93
		40-44	2,41	2,19	1,75	3,94	1,53	2,19
		45-49	0,22	0,65	-	0,65	0,22	0,22
		50+	0,26	-	-	-	-	-
		celkem	4,03	6,45	2,38	8,84	1,03	6,04
	Sokolov	-14	-	-	-	-	-	-
		15-19	2,00	4,99	3,49	8,49	1,00	4,99
		20-24	3,39	13,06	7,74	20,80	1,45	11,13
		25-29	3,45	14,20	4,99	19,19	1,53	10,36
		30-34	11,57	9,04	6,15	15,19	2,17	6,51
		35-39	8,09	10,29	3,31	13,60	1,47	6,62
		40-44	3,03	3,63	1,51	5,15	2,42	2,12
		45-49	0,29	0,58	-	0,58	-	0,58
		50+	-	-	-	-	-	-
		celkem	4,49	7,44	3,54	10,98	1,43	5,54

5. 2. Potraty podle druhu, okresu bydliště a věku ženy na 1 000 žen příslušného věku

Mimodě- ložní těho- tenství	Ostatní potraty	Potraty celkem	Věk ženy	Území, okres	Území, kraj
-	-	0,40	-14	Cheb	Karlovarský kraj
0,47	-	11,23	15-19		
-	-	25,74	20-24		
1,96	-	25,87	25-29		
1,07	-	30,93	30-34		
2,09	-	20,60	35-39		
0,53	-	8,46	40-44		
-	-	-	45-49		
-	-	-	50+		
0,85	-	16,11	celkem		
-	-	0,97	-14	Karlovy Vary	
-	-	8,09	15-19		
0,41	-	16,58	20-24		
2,24	-	25,24	25-29		
0,85	-	22,89	30-34		
0,28	-	18,97	35-39		
-	-	6,35	40-44		
-	-	0,87	45-49		
-	-	0,26	50+		
0,49	-	13,36	celkem		
-	-	-	-14	Sokolov	
-	-	10,48	15-19		
0,97	-	25,16	20-24		
1,15	-	23,79	25-29		
0,36	-	27,12	30-34		
0,37	-	22,05	35-39		
0,30	-	8,47	40-44		
-	-	0,86	45-49		
-	-	-	50+		
0,42	-	15,89	celkem		

5.2. Potraty podle druhu, okresu bydliště a věku ženy na 1 000 žen příslušného věku

Území, kraj	Území, okres	Věk ženy	Samo- volné potraty	Umělá přerušená těhotenství				
				mini- interupce	interupce po 8. t. t.	celkem	z toho ze zdr. důvodů	z toho farmako- logické UPT
Ústecký kraj	Děčín	-14	-	-	-	-	-	-
		15-19	1,85	4,63	2,16	6,79	0,31	4,01
		20-24	5,24	10,81	5,24	16,04	1,64	7,53
		25-29	13,19	12,63	7,30	19,93	1,96	9,82
		30-34	10,15	14,27	5,49	19,75	2,74	10,70
		35-39	9,26	8,75	3,35	12,09	2,57	5,40
		40-44	5,06	4,05	1,21	5,26	3,04	2,23
		45-49	0,19	0,19	0,19	0,37	0,19	-
		50+	0,25	-	-	-	-	-
		celkem	6,10	7,22	3,21	10,44	1,77	5,13
	Chomutov	-14	0,28	-	0,28	0,28	0,28	-
		15-19	3,29	4,60	3,94	8,54	0,33	1,64
		20-24	9,47	13,86	10,48	24,34	-	3,38
		25-29	13,98	13,12	8,84	21,96	1,14	3,14
		30-34	12,54	14,80	4,77	19,56	0,50	2,26
		35-39	10,44	10,92	3,40	14,32	0,49	1,94
		40-44	4,24	4,65	1,62	6,26	5,66	0,61
		45-49	0,61	0,61	-	0,61	0,61	-
		50+	-	-	-	-	-	-
		celkem	7,47	8,41	4,22	12,64	1,49	1,68
	Litoměřice	-14	-	-	-	-	-	-
		15-19	2,17	2,17	3,97	6,13	-	2,17
		20-24	6,24	7,79	4,29	12,08	0,78	5,07
		25-29	13,31	8,87	5,32	14,20	1,48	3,55
		30-34	9,93	9,08	3,40	12,48	1,42	1,99
		35-39	7,48	5,93	2,06	8,00	0,52	0,77
		40-44	4,38	1,99	1,19	3,18	2,39	0,80
		45-49	0,85	0,42	-	0,42	-	-
		50+	-	-	-	-	-	-
		celkem	6,07	4,75	2,55	7,31	1,01	1,74

5. 2. Potraty podle druhu, okresu bydliště a věku ženy na 1 000 žen příslušného věku

Mimodě- ložní těho- tenství	Ostatní potraty	Potraty celkem	Věk ženy	Území, okres	Území, kraj
-	-	-	-14	Děčín	Ústecký kraj
-	-	8,65	15-19		
1,31	-	22,59	20-24		
2,53	-	35,64	25-29		
2,47	-	32,37	30-34		
0,77	-	22,13	35-39		
0,40	-	10,73	40-44		
-	-	0,56	45-49		
-	-	0,25	50+		
0,98	-	17,52	celkem		
-	-	0,57	-14	Chomutov	
-	-	11,83	15-19		
-	-	33,81	20-24		
2,28	-	38,22	25-29		
1,25	-	33,36	30-34		
1,46	-	26,22	35-39		
-	-	10,51	40-44		
-	-	1,23	45-49		
-	-	-	50+		
0,69	-	20,80	celkem		
-	-	-	-14	Litoměřice	
-	-	8,30	15-19		
-	-	18,32	20-24		
1,18	-	28,69	25-29		
0,57	-	22,98	30-34		
1,29	-	16,77	35-39		
0,20	-	7,76	40-44		
-	-	1,27	45-49		
-	-	-	50+		
0,46	-	13,84	celkem		

5.2. Potraty podle druhu, okresu bydliště a věku ženy na 1 000 žen příslušného věku

Území, kraj	Území, okres	Věk ženy	Samo- volné potraty	Umělá přerušená těhotenství				
				mini- interupce	interupce po 8. t. t.	celkem	z toho ze zdr. důvodů	z toho farmako- logické UPT
Ústecký kraj	Louny	-14	-	-	-	-	-	-
		15-19	2,94	2,45	4,89	7,34	-	-
		20-24	9,93	17,37	9,93	27,30	0,50	1,99
		25-29	14,72	15,13	9,41	24,54	2,86	2,45
		30-34	17,26	14,63	4,50	19,14	2,63	1,13
		35-39	7,14	12,50	5,36	17,85	2,14	1,07
		40-44	4,31	2,59	0,86	3,45	2,88	0,29
		45-49	0,29	1,72	-	1,72	1,15	-
		50+	-	-	-	-	-	-
		celkem	7,60	8,77	4,38	13,15	1,85	0,90
	Most	-14	-	-	0,32	0,32	0,32	-
		15-19	4,92	1,51	5,30	6,81	0,76	0,38
		20-24	4,30	12,11	10,55	22,66	0,78	2,73
		25-29	13,01	19,06	8,47	27,53	3,02	5,14
		30-34	12,37	18,26	4,71	22,97	2,95	2,06
		35-39	9,51	8,93	2,88	11,82	2,02	1,73
		40-44	2,82	4,70	1,41	6,11	5,41	0,71
		45-49	0,68	1,13	0,23	1,35	1,13	0,23
		50+	-	-	-	-	-	-
		celkem	6,52	8,97	4,28	13,25	2,49	1,75
	Teplíce	-14	-	0,28	0,28	0,56	0,56	-
		15-19	3,29	4,27	3,61	7,89	-	1,64
		20-24	7,78	13,19	9,47	22,67	0,68	4,06
		25-29	15,78	12,46	4,71	17,17	0,55	4,71
		30-34	12,34	12,09	5,54	17,63	2,27	5,79
		35-39	7,71	10,69	3,73	14,42	1,99	2,98
		40-44	3,90	4,68	1,36	6,04	5,07	0,97
		45-49	0,19	0,37	-	0,37	0,19	0,19
		50+	-	-	-	-	-	-
		celkem	6,79	7,65	3,59	11,24	1,78	2,67

5. 2. Potraty podle druhu, okresu bydliště a věku ženy na 1 000 žen příslušného věku

Mimodě- ložní těho- tenství	Ostatní potraty	Potraty celkem	Věk ženy	Území, okres	Území, kraj
-	-	-	-14	Louny	Ústecký kraj
0,49	-	10,76	15-19		
1,49	-	38,71	20-24		
1,64	-	40,90	25-29		
3,00	-	39,40	30-34		
-	-	24,99	35-39		
-	-	7,77	40-44		
-	-	2,01	45-49		
-	-	-	50+		
0,84	-	21,60	celkem		
-	-	0,32	-14	Most	
0,76	-	12,49	15-19		
1,17	-	28,13	20-24		
1,21	-	41,74	25-29		
1,18	-	36,52	30-34		
1,44	-	22,77	35-39		
-	-	8,93	40-44		
-	-	2,03	45-49		
-	-	-	50+		
0,75	-	20,53	celkem		
-	-	0,56	-14	Teplice	
-	-	11,17	15-19		
0,68	-	31,12	20-24		
2,21	-	35,16	25-29		
1,26	-	31,23	30-34		
0,50	-	22,62	35-39		
0,19	-	10,14	40-44		
-	-	0,56	45-49		
-	-	-	50+		
0,64	-	18,67	celkem		

5.2. Potraty podle druhu, okresu bydliště a věku ženy na 1 000 žen příslušného věku

Území, kraj	Území, okres	Věk ženy	Samo- volné potraty	Umělá přerušovaná těhotenství				
				mini- interupce	interupce po 8. t. t.	celkem	z toho ze zdr. důvodů	z toho farmako- logické UPT
Ústecký kraj	Ústí nad Labem	-14	-	-	-	-	-	-
		15-19	2,69	2,36	5,38	7,74	1,35	1,35
		20-24	7,62	9,80	4,35	14,15	1,09	4,72
		25-29	8,86	11,44	6,58	18,01	3,72	5,15
		30-34	11,43	12,83	6,13	18,96	4,18	5,02
		35-39	11,56	8,67	4,73	13,40	2,63	3,68
		40-44	6,02	4,36	1,87	6,23	4,99	1,25
		45-49	0,80	0,60	0,20	0,80	0,40	0,40
		50+	-	-	-	-	-	-
		celkem	6,74	6,70	3,82	10,52	2,69	2,84
Liberecký kraj	Česká Lípa	-14	0,67	-	-	-	-	-
		15-19	0,83	3,74	3,33	7,07	-	7,07
		20-24	4,88	13,84	6,92	20,76	0,81	17,50
		25-29	11,26	15,35	6,14	21,49	2,05	17,40
		30-34	10,20	12,67	5,25	17,92	2,47	14,22
		35-39	9,90	11,94	5,24	17,18	1,75	15,43
		40-44	2,36	5,20	1,65	6,85	2,60	5,91
		45-49	0,25	0,74	-	0,74	-	0,74
		50+	-	-	-	-	-	-
		celkem	5,58	8,57	3,74	12,30	1,45	10,46
	Jablonec nad Nisou	-14	-	-	-	-	-	-
		15-19	1,01	3,02	4,53	7,55	0,50	1,51
		20-24	3,99	8,99	5,99	14,98	1,00	0,50
		25-29	14,73	11,15	8,76	19,90	3,18	2,39
		30-34	14,96	13,84	3,37	17,21	2,24	1,50
		35-39	12,21	6,93	2,64	9,57	0,99	2,97
		40-44	5,71	4,35	0,27	4,62	3,54	0,27
		45-49	0,54	0,54	-	0,54	0,54	-
		50+	0,35	-	-	-	-	-
celkem	7,56	6,54	3,12	9,66	1,79	1,23		

5. 2. Potraty podle druhu, okresu bydliště a věku ženy na 1 000 žen příslušného věku

Mimodě- ložní těho- tenství	Ostatní potraty	Potraty celkem	Věk ženy	Území, okres	Území, kraj
-	-	-	-14	Ústí nad Labem	Ústecký kraj
-	-	10,43	15-19		
0,73	-	22,50	20-24		
1,14	-	28,02	25-29		
0,84	-	31,23	30-34		
0,26	-	25,22	35-39		
-	-	12,26	40-44		
-	-	1,61	45-49		
-	-	-	50+		
0,38	-	17,64	celkem		
-	-	0,67	-14	Česká Lípa	Liberecký kraj
-	-	7,90	15-19		
2,04	-	27,68	20-24		
2,05	-	34,80	25-29		
2,78	-	30,90	30-34		
0,87	-	27,96	35-39		
0,47	-	9,69	40-44		
-	-	0,98	45-49		
-	-	-	50+		
1,10	-	18,98	celkem		
-	-	-	-14	Jablonec nad Nisou	
-	-	8,56	15-19		
0,50	-	19,47	20-24		
1,99	-	36,62	25-29		
1,50	-	33,67	30-34		
0,66	-	22,44	35-39		
0,27	-	10,61	40-44		
-	-	1,08	45-49		
-	-	0,35	50+		
0,66	-	17,89	celkem		

5.2. Potraty podle druhu, okresu bydliště a věku ženy na 1 000 žen příslušného věku

Území, kraj	Území, okres	Věk ženy	Samo- volné potraty	Umělá přerušená těhotenství				
				mini- interupce	interupce po 8. t. t.	celkem	z toho ze zdr. důvodů	z toho farmako- logické UPT
Liberecký kraj	Liberec	-14	-	0,20	0,40	0,60	0,40	0,20
		15-19	1,22	2,20	1,96	4,16	0,49	0,98
		20-24	6,07	9,62	6,07	15,69	0,76	5,06
		25-29	10,15	11,74	6,37	18,11	2,19	6,37
		30-34	12,21	9,12	3,78	12,90	1,55	2,58
		35-39	7,62	12,18	2,37	14,55	2,71	5,42
		40-44	4,82	2,48	1,79	4,27	3,30	0,28
		45-49	0,56	0,42	-	0,42	0,42	-
		50+	-	-	-	-	-	-
		celkem	5,99	6,45	2,93	9,38	1,78	2,70
	Semily	-14	-	-	-	-	-	-
		15-19	1,22	0,61	4,29	4,90	-	-
		20-24	5,54	3,69	4,92	8,61	0,62	2,46
		25-29	13,09	10,18	4,36	14,54	1,94	5,82
		30-34	11,88	7,77	4,57	12,34	1,83	1,83
		35-39	4,95	4,95	1,80	6,76	1,35	2,70
		40-44	3,17	3,17	1,06	4,23	3,17	1,06
		45-49	0,69	0,35	0,35	0,69	0,35	0,35
		50+	-	-	-	-	-	-
		celkem	5,56	4,27	2,72	6,98	1,42	1,94
Králové- hradecký kraj	Hradec Králové	-14	-	-	-	-	-	-
		15-19	-	0,29	2,90	3,19	0,87	0,29
		20-24	2,27	3,69	4,82	8,51	1,13	2,55
		25-29	4,66	6,78	6,56	13,34	4,87	3,39
		30-34	5,00	4,62	5,39	10,01	5,20	1,35
		35-39	4,66	7,45	4,28	11,73	5,77	2,98
		40-44	0,76	4,11	0,91	5,03	3,96	0,91
		45-49	0,32	0,32	0,16	0,48	0,48	-
		50+	-	-	-	-	-	-
		celkem	2,50	3,96	3,30	7,26	3,33	1,57

5. 2. Potraty podle druhu, okresu bydliště a věku ženy na 1 000 žen příslušného věku

Mimodě- ložní těho- tenství	Ostatní potraty	Potraty celkem	Věk ženy	Území, okres	Území, kraj
-	-	0,60	-14	Liberec	Liberecký kraj
-	-	5,38	15-19		
0,76	-	22,53	20-24		
1,59	-	29,85	25-29		
1,38	-	26,49	30-34		
0,85	-	23,02	35-39		
0,41	-	9,50	40-44		
-	-	0,97	45-49		
-	-	-	50+		
0,69	-	16,06	celkem		
-	-	-	-14	Semily	
-	-	6,12	15-19		
0,62	-	14,76	20-24		
0,97	-	28,60	25-29		
3,66	-	27,88	30-34		
1,80	-	13,51	35-39		
-	-	7,40	40-44		
-	-	1,38	45-49		
-	-	-	50+		
0,97	-	13,52	celkem		
-	-	-	-14	Hradec Králové	Královéhradecký kraj
-	-	3,19	15-19		
0,28	-	11,06	20-24		
1,48	-	19,48	25-29		
1,35	-	16,36	30-34		
0,37	-	16,76	35-39		
0,46	-	6,25	40-44		
0,16	-	0,95	45-49		
-	-	-	50+		
0,60	-	10,36	celkem		

5.2. Potraty podle druhu, okresu bydliště a věku ženy na 1 000 žen příslušného věku

Území, kraj	Území, okres	Věk ženy	Samo- volné potraty	Umělá přerušená těhotenství				
				mini- interupce	interupce po 8. t. t.	celkem	z toho ze zdr. důvodů	z toho farmako- logické UPT
Králové- hradecký kraj	Jičín	-14	-	-	-	-	-	-
		15-19	0,56	3,93	1,12	5,05	-	2,81
		20-24	6,26	8,54	5,69	14,24	0,57	5,69
		25-29	12,93	8,92	4,46	13,38	0,45	5,80
		30-34	11,36	6,73	3,37	10,10	1,26	2,94
		35-39	8,59	10,15	1,17	11,32	1,17	5,86
		40-44	2,25	3,53	0,64	4,17	3,21	0,96
		45-49	0,65	1,62	0,32	1,95	1,30	0,65
		50+	-	-	-	-	-	-
		celkem	5,85	5,91	2,13	8,04	1,30	3,25
	Náchod	-14	-	-	-	-	-	-
		15-19	1,16	0,78	3,49	4,27	0,39	0,39
		20-24	3,07	7,68	4,22	11,90	1,15	2,30
		25-29	9,18	6,23	5,25	11,48	1,97	1,64
		30-34	11,39	9,49	4,11	13,61	2,22	2,53
		35-39	7,79	6,86	3,74	10,60	2,18	1,56
		40-44	2,16	2,64	0,48	3,12	0,72	0,72
		45-49	0,69	0,23	-	0,23	0,23	-
		50+	-	-	-	-	-	-
		celkem	4,85	4,54	2,73	7,27	1,21	1,21
	Rychnov n.Kněžnou	-14	-	-	-	-	-	-
		15-19	1,62	3,24	0,54	3,78	-	3,24
		20-24	3,35	5,59	4,47	10,06	1,12	3,35
		25-29	8,02	7,57	4,01	11,58	0,89	5,35
		30-34	6,86	6,43	6,43	12,86	2,14	4,29
		35-39	5,62	6,02	1,20	7,23	0,80	2,81
		40-44	5,48	3,86	1,29	5,15	3,86	1,29
		45-49	0,65	0,65	0,32	0,97	0,97	-
		50+	-	-	0,42	0,42	0,42	-
		celkem	4,49	4,55	2,48	7,04	1,60	2,66

5. 2. Potraty podle druhu, okresu bydliště a věku ženy na 1 000 žen příslušného věku

Mimodě- ložní těho- tenství	Ostatní potraty	Potraty celkem	Věk ženy	Území, okres	Území, kraj
-	-	-	-14	Jičín	Královéhradecký kraj
-	-	5,61	15-19		
1,14	-	21,64	20-24		
0,45	-	26,76	25-29		
0,84	-	22,30	30-34		
0,78	-	20,70	35-39		
-	-	6,41	40-44		
-	-	2,60	45-49		
-	-	-	50+		
0,41	-	14,31	celkem		
-	-	-	-14	Náchod	
-	-	5,43	15-19		
0,38	-	15,36	20-24		
1,97	-	22,62	25-29		
1,27	-	26,27	30-34		
0,62	-	19,01	35-39		
0,48	-	5,76	40-44		
-	-	0,92	45-49		
-	-	-	50+		
0,65	-	12,76	celkem		
-	-	-	-14	Rychnov n.Kněžnou	
-	-	5,40	15-19		
0,56	-	13,97	20-24		
-	-	19,60	25-29		
1,71	-	21,43	30-34		
-	-	12,85	35-39		
0,64	-	11,27	40-44		
-	-	1,62	45-49		
-	-	0,42	50+		
0,41	-	11,95	celkem		

5.2. Potraty podle druhu, okresu bydliště a věku ženy na 1 000 žen příslušného věku

Území, kraj	Území, okres	Věk ženy	Samo- volné potraty	Umělá přerušená těhotenství				
				mini- interupce	interupce po 8. t. t.	celkem	z toho ze zdr. důvodů	z toho farmako- logické UPT
Králové- hradecký kraj	Trutnov	-14	-	-	-	-	-	-
		15-19	1,50	4,13	1,13	5,26	0,38	2,25
		20-24	2,31	10,38	6,15	16,54	0,38	6,15
		25-29	10,35	11,92	5,02	16,94	1,57	5,02
		30-34	12,09	13,86	4,42	18,28	2,06	6,19
		35-39	8,27	7,70	2,57	10,26	2,57	3,14
		40-44	4,93	4,93	0,21	5,14	4,29	0,86
		45-49	0,22	0,65	-	0,65	0,22	0,43
		50+	-	-	-	-	-	-
		celkem	5,55	7,14	2,43	9,57	1,78	3,08
Pardubický kraj	Chrudim	-14	-	-	-	-	-	-
		15-19	1,28	0,85	2,98	3,83	-	2,13
		20-24	6,13	7,36	2,45	9,82	1,23	6,54
		25-29	9,15	7,52	5,88	13,40	2,29	6,21
		30-34	13,00	9,67	2,12	11,79	1,21	6,95
		35-39	7,13	8,68	1,86	10,54	1,55	7,44
		40-44	3,99	2,25	0,25	2,50	1,50	1,00
		45-49	0,26	0,51	-	0,51	0,26	-
		50+	-	-	-	-	-	-
		celkem	5,79	5,12	2,02	7,14	1,17	4,08
	Pardubice	-14	-	-	-	-	-	-
		15-19	0,57	0,28	1,41	1,70	-	1,70
		20-24	4,23	0,79	3,70	4,49	-	3,17
		25-29	8,84	3,62	2,81	6,43	2,01	3,22
		30-34	11,84	2,54	2,71	5,24	0,85	3,21
		35-39	9,08	4,95	1,49	6,44	0,83	4,79
		40-44	3,83	1,64	0,27	1,91	0,41	1,37
		45-49	0,29	0,44	0,29	0,73	0,44	0,29
		50+	-	-	-	-	-	-
		celkem	5,65	2,13	1,61	3,75	0,68	2,45

5. 2. Potraty podle druhu, okresu bydliště a věku ženy na 1 000 žen příslušného věku

Mimodě- ložní těho- tenství	Ostatní potraty	Potraty celkem	Věk ženy	Území, okres	Území, kraj
-	-	-	-14	Trutnov	Královéhradecký kraj
0,38	-	7,14	15-19		
-	-	18,85	20-24		
1,88	-	29,18	25-29		
0,29	-	30,66	30-34		
1,14	-	19,67	35-39		
0,21	-	10,29	40-44		
-	-	0,86	45-49		
-	-	-	50+		
0,53	-	15,65	celkem		
-	-	-	-14	Chrudim	Pardubický kraj
-	-	5,11	15-19		
1,23	-	17,18	20-24		
2,29	-	24,84	25-29		
0,60	-	25,39	30-34		
0,31	-	17,98	35-39		
-	-	6,49	40-44		
-	-	0,77	45-49		
-	-	-	50+		
0,58	-	13,51	celkem		
-	-	-	-14	Pardubice	
-	-	2,26	15-19		
1,32	-	10,04	20-24		
0,60	-	15,88	25-29		
1,86	-	18,94	30-34		
0,50	-	16,02	35-39		
-	-	5,74	40-44		
0,15	-	1,17	45-49		
-	-	-	50+		
0,60	-	10,00	celkem		

5.2. Potraty podle druhu, okresu bydliště a věku ženy na 1 000 žen příslušného věku

Území, kraj	Území, okres	Věk ženy	Samo- volné potraty	Umělá přerušená těhotenství				
				mini- interupce	interupce po 8. t. t.	celkem	z toho ze zdr. důvodů	z toho farmako- logické UPT
Pardubický kraj	Svitavy	-14	-	-	-	-	-	-
		15-19	-	2,00	1,60	3,59	-	2,80
		20-24	3,23	4,44	4,03	8,47	0,81	4,44
		25-29	8,45	9,10	2,93	12,03	1,30	5,53
		30-34	7,77	10,13	2,03	12,15	1,69	5,74
		35-39	5,64	5,95	1,88	7,83	1,57	3,45
		40-44	3,18	2,69	1,22	3,92	1,71	1,96
		45-49	0,73	0,49	-	0,49	-	0,24
		50+	-	-	-	-	-	-
		celkem	4,06	4,73	1,79	6,52	1,03	3,21
	Ústí nad Orlicí	-14	-	-	-	-	-	-
		15-19	0,62	2,78	0,93	3,71	-	2,78
		20-24	2,44	11,30	2,44	13,74	0,92	10,69
		25-29	2,96	8,63	2,96	11,59	0,74	7,40
		30-34	5,63	7,10	2,20	9,31	1,71	6,37
		35-39	5,04	6,24	0,96	7,20	0,96	4,80
		40-44	1,63	2,89	0,72	3,62	1,27	2,71
		45-49	-	1,11	-	1,11	0,18	1,11
		50+	-	-	-	-	-	-
		celkem	2,52	5,31	1,34	6,65	0,84	4,74
Kraj Vysočina	Havlíčkův Brod	-14	-	-	-	-	-	
		15-19	0,93	1,86	2,33	4,19	-	0,47
		20-24	5,55	6,48	4,63	11,10	0,93	5,09
		25-29	14,07	8,89	4,44	13,33	1,48	4,07
		30-34	17,30	5,05	3,60	8,65	0,36	2,88
		35-39	9,47	4,06	1,01	5,07	0,34	2,37
		40-44	3,94	2,25	0,84	3,10	2,25	0,56
		45-49	0,84	-	-	-	-	-
		50+	-	-	-	-	-	-
		celkem	7,29	3,82	2,16	5,99	0,80	2,01

5. 2. Potraty podle druhu, okresu bydliště a věku ženy na 1 000 žen příslušného věku

Mimodě- ložní těho- tenství	Ostatní potraty	Potraty celkem	Věk ženy	Území, okres	Území, kraj
-	-	-	-14	Svitavy	Pardubický kraj
-	-	3,59	15-19		
-	-	11,69	20-24		
1,30	-	21,78	25-29		
3,04	-	22,96	30-34		
0,94	-	14,41	35-39		
-	-	7,10	40-44		
-	-	1,22	45-49		
-	-	-	50+		
0,71	-	11,29	celkem		
-	-	-	-14	Ústí nad Orlicí	
-	-	4,33	15-19		
0,31	-	16,49	20-24		
0,49	-	15,04	25-29		
0,24	-	15,19	30-34		
0,72	-	12,96	35-39		
0,72	-	5,97	40-44		
-	-	1,11	45-49		
-	-	-	50+		
0,37	-	9,54	celkem		
-	-	-	-14	Havlíčkův Brod	Kraj Vysočina
-	-	5,12	15-19		
0,93	-	17,58	20-24		
2,59	-	29,99	25-29		
2,16	-	28,11	30-34		
0,68	-	15,22	35-39		
0,28	-	7,32	40-44		
-	-	0,84	45-49		
-	-	-	50+		
0,91	-	14,19	celkem		

5.2. Potraty podle druhu, okresu bydliště a věku ženy na 1 000 žen příslušného věku

Území, kraj	Území, okres	Věk ženy	Samo- volné potraty	Umělá přerušená těhotenství				
				mini- interupce	interupce po 8. t. t.	celkem	z toho ze zdr. důvodů	z toho farmako- logické UPT
Kraj Vysočina	Jihlava	-14	-	-	-	-	-	-
		15-19	1,20	6,00	1,20	7,20	0,40	5,20
		20-24	7,86	6,68	1,18	7,86	0,39	5,50
		25-29	9,82	7,67	2,76	10,44	0,92	4,91
		30-34	10,42	5,63	3,66	9,29	1,69	3,94
		35-39	8,05	8,86	1,34	10,20	0,54	6,71
		40-44	3,73	3,73	0,88	4,60	1,75	2,63
		45-49	0,91	-	-	-	-	-
		50+	-	-	-	-	-	-
		celkem	5,82	5,17	1,51	6,68	0,86	3,83
	Pelhřimov	-14	-	0,56	-	0,56	-	-
		15-19	1,22	2,44	3,66	6,09	0,61	3,66
		20-24	1,18	7,11	5,33	12,44	1,18	6,52
		25-29	4,41	3,92	6,87	10,79	3,43	3,92
		30-34	10,35	9,88	4,24	14,12	2,82	8,47
		35-39	9,77	5,77	1,78	7,55	0,89	4,44
		40-44	3,05	3,82	0,38	4,20	2,67	1,53
		45-49	-	-	-	-	-	-
		50+	-	-	-	-	-	-
		celkem	4,29	4,56	2,84	7,40	1,65	3,77
	Třebíč	-14	-	-	0,36	0,36	-	0,36
		15-19	-	1,19	1,19	2,37	-	1,19
		20-24	4,27	3,88	3,10	6,98	0,78	4,27
		25-29	7,48	8,08	2,99	11,07	1,50	5,09
		30-34	10,96	4,57	1,83	6,39	1,83	3,65
		35-39	6,06	3,75	0,58	4,33	0,29	3,18
		40-44	3,10	2,63	0,72	3,34	2,15	1,19
		45-49	0,47	0,24	-	0,24	-	-
		50+	-	-	-	-	-	-
		celkem	4,57	3,39	1,40	4,79	0,97	2,54

5. 2. Potraty podle druhu, okresu bydliště a věku ženy na 1 000 žen příslušného věku

Mimodě- ložní těho- tenství	Ostatní potraty	Potraty celkem	Věk ženy	Území, okres	Území, kraj
-	-	-	-14	Jihlava	Kraj Vysočina
-	-	8,40	15-19		
-	-	15,71	20-24		
1,53	-	21,79	25-29		
1,69	-	21,40	30-34		
1,61	-	19,87	35-39		
0,22	-	8,55	40-44		
-	-	0,91	45-49		
-	-	-	50+		
0,73	-	13,23	celkem		
-	-	0,56	-14	Pelhřimov	
-	-	7,31	15-19		
0,59	-	14,22	20-24		
-	-	15,20	25-29		
0,94	-	25,41	30-34		
-	-	17,32	35-39		
0,38	-	7,64	40-44		
-	-	-	45-49		
-	-	-	50+		
0,26	-	11,96	celkem		
-	-	0,36	-14	Třebíč	
-	-	2,37	15-19		
0,78	-	12,02	20-24		
1,50	-	20,05	25-29		
2,13	-	19,48	30-34		
0,87	-	11,26	35-39		
-	-	6,45	40-44		
-	-	0,71	45-49		
-	-	-	50+		
0,72	-	10,08	celkem		

5.2. Potraty podle druhu, okresu bydliště a věku ženy na 1 000 žen příslušného věku

Území, kraj	Území, okres	Věk ženy	Samo- volné potraty	Umělá přerušená těhotenství				
				mini- interupce	interupce po 8. t. t.	celkem	z toho ze zdr. důvodů	z toho farmako- logické UPT
Kraj Vysočina	Žďár nad Sázavou	-14	-	-	-	-	-	-
		15-19	0,71	1,42	2,14	3,56	-	0,36
		20-24	4,19	2,44	2,09	4,53	0,70	1,05
		25-29	12,20	6,51	2,98	9,49	1,36	2,98
		30-34	11,86	6,50	1,13	7,63	0,28	2,26
		35-39	5,65	8,76	1,41	10,17	2,54	2,83
		40-44	2,02	3,14	0,22	3,37	2,47	0,90
		45-49	0,23	0,45	-	0,45	0,23	0,23
		50+	-	-	-	-	-	-
		celkem	5,17	4,14	1,30	5,45	1,14	1,50
Jihomoravský kraj	Blansko	-14	-	-	-	-	-	-
		15-19	-	0,42	2,11	2,53	-	0,42
		20-24	2,97	5,94	5,09	11,03	0,85	3,82
		25-29	6,78	6,13	2,26	8,39	0,65	3,55
		30-34	7,98	6,50	2,36	8,87	1,18	3,84
		35-39	5,82	6,88	2,38	9,26	1,32	3,18
		40-44	3,15	2,47	0,45	2,92	0,90	0,90
		45-49	-	0,24	0,24	0,48	0,24	-
		50+	-	-	-	-	-	-
		celkem	3,85	3,98	1,86	5,84	0,76	2,12
	Brno-město	-14	-	-	0,11	0,11	0,11	-
		15-19	1,21	1,08	2,16	3,23	0,13	0,54
		20-24	1,71	6,06	3,95	10,01	0,53	1,97
		25-29	6,33	5,55	3,64	9,19	0,78	2,17
		30-34	9,15	8,13	3,21	11,34	1,57	1,37
		35-39	6,95	6,61	3,07	9,67	1,16	1,50
		40-44	3,76	2,87	1,27	4,14	0,89	0,76
		45-49	0,36	0,58	0,07	0,65	0,22	0,07
		50+	-	-	-	-	-	-
		celkem	4,63	4,54	2,37	6,90	0,84	1,16

5. 2. Potraty podle druhu, okresu bydliště a věku ženy na 1 000 žen příslušného věku

Mimodě- ložní těho- tenství	Ostatní potraty	Potraty celkem	Věk ženy	Území, okres	Území, kraj
-	-	-	-14	Žďár nad Sázavou	Kraj Vysočina
-	-	4,27	15-19		
0,35	-	9,07	20-24		
0,27	-	21,96	25-29		
1,41	-	20,90	30-34		
1,41	-	17,24	35-39		
-	-	5,39	40-44		
-	-	0,68	45-49		
-	-	-	50+		
0,47	-	11,09	celkem		
-	-	-	-14	Blansko	Jihomoravský kraj
-	-	2,53	15-19		
0,85	-	14,84	20-24		
3,23	-	18,40	25-29		
0,89	-	17,73	30-34		
0,53	-	15,61	35-39		
0,22	-	6,29	40-44		
-	-	0,48	45-49		
-	-	-	50+		
0,76	-	10,46	celkem		
-	-	0,11	-14	Brno-město	
-	-	4,45	15-19		
0,53	-	12,24	20-24		
0,61	-	16,12	25-29		
1,23	-	21,72	30-34		
0,27	-	16,89	35-39		
0,13	-	8,03	40-44		
-	-	1,02	45-49		
-	-	-	50+		
0,41	-	11,94	celkem		

5.2. Potraty podle druhu, okresu bydliště a věku ženy na 1 000 žen příslušného věku

Území, kraj	Území, okres	Věk ženy	Samo- volné potraty	Umělá přerušovaná těhotenství				
				mini- interupce	interupce po 8. t. t.	celkem	z toho ze zdr. důvodů	z toho farmako- logické UPT
Jihomoravský kraj	Brno-venkov	-14	-	-	0,15	0,15	0,15	-
		15-19	0,20	1,17	1,76	2,93	0,20	0,39
		20-24	3,00	4,94	2,79	7,73	0,64	2,79
		25-29	8,83	4,98	2,57	7,55	0,96	2,09
		30-34	9,99	6,93	3,06	9,99	1,86	2,40
		35-39	5,75	5,75	1,20	6,95	1,08	1,08
		40-44	3,43	2,62	0,71	3,33	0,91	0,60
		45-49	0,45	0,11	-	0,11	0,11	-
		50+	-	-	-	-	-	-
		celkem	4,56	3,69	1,56	5,25	0,87	1,20
	Břeclav	-14	-	-	-	-	-	-
		15-19	-	3,26	1,63	4,88	-	1,63
		20-24	1,63	6,92	4,07	10,99	1,63	2,85
		25-29	6,43	9,06	4,09	13,16	5,56	3,22
		30-34	6,30	8,77	4,11	12,88	5,21	2,74
		35-39	3,52	9,05	3,02	12,07	3,77	3,02
		40-44	1,69	3,18	0,64	3,81	3,18	0,21
		45-49	0,44	0,44	0,22	0,66	0,44	-
		50+	-	-	-	-	-	-
		celkem	2,89	5,58	2,34	7,92	2,93	1,78
	Hodonín	-14	-	0,27	-	0,27	0,27	-
		15-19	0,91	1,81	2,72	4,53	0,30	1,81
		20-24	4,43	2,36	2,36	4,72	0,30	1,77
		25-29	8,63	6,64	2,88	9,52	2,88	2,21
		30-34	9,78	6,52	3,04	9,57	2,83	2,39
		35-39	5,97	6,79	2,06	8,85	2,06	3,29
		40-44	2,18	3,86	0,50	4,37	2,86	1,34
		45-49	0,17	0,17	-	0,17	0,17	-
		50+	-	0,19	-	0,19	0,19	-
		celkem	4,45	4,08	1,75	5,83	1,78	1,75

5. 2. Potraty podle druhu, okresu bydliště a věku ženy na 1 000 žen příslušného věku

Mimodě- ložní těho- tenství	Ostatní potraty	Potraty celkem	Věk ženy	Území, okres	Území, kraj
-	-	0,15	-14	Brno-venkov	Jihomoravský kraj
-	-	3,13	15-19		
0,21	-	10,94	20-24		
1,12	-	17,51	25-29		
0,40	-	20,38	30-34		
0,36	-	13,06	35-39		
0,10	-	6,85	40-44		
0,11	-	0,67	45-49		
-	-	-	50+		
0,32	-	10,12	celkem		
-	-	-	-14	Břeclav	
-	-	4,88	15-19		
-	-	12,62	20-24		
0,29	-	19,88	25-29		
1,37	-	20,55	30-34		
1,26	-	16,85	35-39		
0,42	-	5,93	40-44		
-	-	1,09	45-49		
-	-	-	50+		
0,51	-	11,32	celkem		
-	-	0,27	-14	Hodonín	
-	-	5,44	15-19		
-	-	9,15	20-24		
-	-	18,15	25-29		
0,43	-	19,79	30-34		
0,62	-	15,44	35-39		
-	-	6,55	40-44		
-	-	0,34	45-49		
-	-	0,19	50+		
0,15	-	10,44	celkem		

5.2. Potraty podle druhu, okresu bydliště a věku ženy na 1 000 žen příslušného věku

Území, kraj	Území, okres	Věk ženy	Samo- volné potraty	Umělá přerušená těhotenství				
				mini- interupce	interupce po 8. t. t.	celkem	z toho ze zdr. důvodů	z toho farmako- logické UPT
Jihomoravský kraj	Vyškov	-14	-	-	-	-	-	-
		15-19	1,98	1,49	-	1,49	-	1,49
		20-24	6,98	2,99	3,99	6,98	1,00	2,00
		25-29	11,38	6,97	4,40	11,38	2,57	3,30
		30-34	8,10	8,75	2,92	11,67	1,30	4,86
		35-39	8,87	7,03	1,22	8,25	0,61	4,28
		40-44	2,08	2,60	0,52	3,12	1,82	0,78
		45-49	0,29	-	-	-	-	-
		50+	-	-	-	-	-	-
	celkem	5,48	4,30	1,71	6,01	1,08	2,35	
	Znojmo	-14	-	-	-	-	-	-
		15-19	0,38	2,31	2,31	4,61	-	1,54
		20-24	3,83	7,27	3,44	10,71	0,77	4,21
		25-29	6,81	8,80	3,69	12,49	1,14	3,69
		30-34	5,66	7,92	2,26	10,18	1,41	2,26
		35-39	3,17	6,88	1,59	8,47	1,32	3,17
		40-44	2,93	2,25	0,90	3,15	0,90	1,35
		45-49	1,09	0,65	0,44	1,09	0,44	0,44
		50+	-	-	-	-	-	-
celkem	3,39	4,90	1,91	6,81	0,88	2,23		
Olomoucký kraj	Jeseník	-14	-	-	-	-	-	
		15-19	2,23	4,47	2,23	6,70	-	-
		20-24	3,35	-	3,35	3,35	-	-
		25-29	5,54	5,54	0,92	6,46	-	1,85
		30-34	5,64	7,53	0,94	8,47	0,94	0,94
		35-39	5,76	1,92	-	1,92	0,96	-
		40-44	3,60	2,16	-	2,16	0,72	-
		45-49	-	-	-	-	-	-
		50+	-	-	-	-	-	-
celkem	3,59	2,95	0,90	3,85	0,38	0,38		

5. 2. Potraty podle druhu, okresu bydliště a věku ženy na 1 000 žen příslušného věku

Mimodě- ložní těho- tenství	Ostatní potraty	Potraty celkem	Věk ženy	Území, okres	Území, kraj
-	-	-	-14	Vyškov	Jihomoravský kraj
-	-	3,47	15-19		
1,00	-	14,96	20-24		
1,10	-	23,85	25-29		
0,97	-	20,75	30-34		
0,92	-	18,04	35-39		
0,52	-	5,72	40-44		
0,29	-	0,57	45-49		
-	-	-	50+		
0,68	-	12,17	celkem		
-	-	-	-14	Znojmo	
-	-	5,00	15-19		
0,77	-	15,30	20-24		
1,99	-	21,29	25-29		
3,11	-	18,95	30-34		
1,06	-	12,70	35-39		
-	-	6,08	40-44		
-	-	2,18	45-49		
-	-	-	50+		
0,96	-	11,16	celkem		
-	-	-	-14	Jeseník	Olomoucký kraj
-	-	8,94	15-19		
1,12	-	7,81	20-24		
-	-	11,99	25-29		
0,94	-	15,05	30-34		
-	-	7,68	35-39		
-	-	5,76	40-44		
-	-	-	45-49		
-	-	-	50+		
0,26	-	7,69	celkem		

5.2. Potraty podle druhu, okresu bydliště a věku ženy na 1 000 žen příslušného věku

Území, kraj	Území, okres	Věk ženy	Samo- volné potraty	Umělá přerušená těhotenství				
				mini- interupce	interupce po 8. t. t.	celkem	z toho ze zdr. důvodů	z toho farmako- logické UPT
Olomoucký kraj	Olomouc	-14	-	0,16	-	0,16	-	0,16
		15-19	0,77	2,71	2,51	5,22	-	2,51
		20-24	4,52	6,49	3,73	10,22	0,59	4,32
		25-29	7,14	10,05	3,93	13,98	1,46	5,68
		30-34	8,46	7,69	3,20	10,90	1,67	3,72
		35-39	5,85	7,93	1,59	9,51	1,10	2,32
		40-44	2,54	4,16	1,02	5,18	2,54	1,52
		45-49	0,66	0,55	0,11	0,66	0,33	0,11
		50+	-	-	-	-	-	-
		celkem	4,24	5,52	2,07	7,60	1,21	2,67
	Prostějov	-14	-	-	-	-	-	-
		15-19	1,19	2,38	2,78	5,16	0,40	1,59
		20-24	4,99	8,73	2,08	10,81	0,83	4,99
		25-29	13,22	8,93	2,31	11,24	1,32	4,30
		30-34	10,76	8,60	2,77	11,37	1,23	4,30
		35-39	5,75	10,41	1,37	11,77	0,27	6,57
		40-44	3,78	4,67	0,67	5,34	1,33	2,22
		45-49	-	0,71	-	0,71	0,24	-
		50+	-	-	-	-	-	-
		celkem	5,43	6,11	1,53	7,64	0,81	3,27
	Přerov	-14	-	-	-	-	-	-
		15-19	0,70	1,76	0,35	2,11	-	1,76
		20-24	8,65	7,27	3,81	11,08	1,73	4,85
		25-29	13,30	9,31	3,46	12,77	1,33	4,79
		30-34	13,72	10,67	3,81	14,48	3,30	5,59
		35-39	9,54	7,28	3,51	10,79	2,01	2,76
		40-44	4,74	3,71	0,21	3,91	1,85	1,24
		45-49	0,39	0,20	-	0,20	0,20	-
		50+	-	-	-	-	-	-
		celkem	7,08	5,51	2,01	7,52	1,50	2,78

5. 2. Potraty podle druhu, okresu bydliště a věku ženy na 1 000 žen příslušného věku

Mimodě- ložní těho- tenství	Ostatní potraty	Potraty celkem	Věk ženy	Území, okres	Území, kraj
-	-	0,16	-14	Olomouc	Olomoucký kraj
0,19	-	6,19	15-19		
0,20	-	14,94	20-24		
1,02	-	22,14	25-29		
1,28	-	20,64	30-34		
1,46	-	16,83	35-39		
0,20	-	7,92	40-44		
-	-	1,31	45-49		
-	-	-	50+		
0,63	-	12,47	celkem		
-	-	-	-14	Prostějov	
-	-	6,35	15-19		
0,42	-	16,22	20-24		
1,98	-	26,45	25-29		
1,84	-	23,97	30-34		
0,82	-	18,35	35-39		
0,44	-	9,57	40-44		
-	-	0,71	45-49		
-	-	-	50+		
0,76	-	13,84	celkem		
-	-	-	-14	Přerov	
0,35	-	3,16	15-19		
0,69	-	20,42	20-24		
2,13	-	28,21	25-29		
1,52	-	29,72	30-34		
1,00	-	21,33	35-39		
0,41	-	9,06	40-44		
-	-	0,59	45-49		
-	-	-	50+		
0,84	-	15,45	celkem		

5.2. Potraty podle druhu, okresu bydliště a věku ženy na 1 000 žen příslušného věku

Území, kraj	Území, okres	Věk ženy	Samo- volné potraty	Umělá přerušená těhotenství				
				mini- interupce	interupce po 8. t. t.	celkem	z toho ze zdr. důvodů	z toho farmako- logické UPT
Olomoucký kraj	Šumperk	-14	-	-	0,31	0,31	0,31	-
		15-19	0,74	2,58	2,22	4,80	-	1,85
		20-24	3,72	5,21	3,72	8,94	0,37	3,35
		25-29	9,26	8,98	2,81	11,79	1,68	4,21
		30-34	10,92	11,20	2,24	13,45	1,12	1,96
		35-39	8,78	7,08	1,98	9,07	1,70	1,98
		40-44	4,26	4,26	1,28	5,53	4,26	0,64
		45-49	0,64	-	-	-	-	-
		50+	-	-	-	-	-	-
		celkem	5,42	5,42	1,89	7,31	1,49	1,81
Zlínský kraj	Kroměříž	-14	-	-	-	-	-	-
		15-19	0,85	1,70	0,85	2,55	-	2,12
		20-24	4,29	8,16	3,01	11,16	0,43	3,86
		25-29	11,09	11,42	3,36	14,78	2,35	5,38
		30-34	12,70	9,84	2,86	12,70	1,59	4,45
		35-39	7,94	7,94	2,14	10,08	1,22	2,14
		40-44	2,41	4,33	0,24	4,57	2,17	0,96
		45-49	0,49	-	0,24	0,24	0,24	-
		50+	-	-	-	-	-	-
		celkem	5,51	5,91	1,66	7,57	1,21	2,46
	Uherské Hradiště	-14	-	-	-	-	-	-
		15-19	-	1,59	1,27	2,86	-	1,59
		20-24	4,42	3,47	2,84	6,32	0,95	1,26
		25-29	12,12	6,30	2,67	8,97	0,73	3,15
		30-34	13,89	5,56	2,78	8,34	2,55	2,32
		35-39	8,81	5,06	1,76	6,83	0,88	2,64
		40-44	3,85	4,76	0,18	4,95	3,85	1,47
		45-49	0,55	0,92	0,18	1,10	1,10	0,37
		50+	-	-	-	-	-	-
		celkem	6,22	3,97	1,52	5,50	1,59	1,79

5. 2. Potraty podle druhu, okresu bydliště a věku ženy na 1 000 žen příslušného věku

Mimodě- ložní těho- tenství	Ostatní potraty	Potraty celkem	Věk ženy	Území, okres	Území, kraj
-	-	0,31	-14	Šumperk	Olomoucký kraj
-	-	5,54	15-19		
1,12	-	13,78	20-24		
1,68	-	22,74	25-29		
1,12	-	25,49	30-34		
0,28	-	18,13	35-39		
0,43	-	10,21	40-44		
-	-	0,64	45-49		
-	-	-	50+		
0,63	-	13,35	celkem		
-	-	-	-14	Kroměříž	Zlínský kraj
-	-	3,40	15-19		
-	-	15,46	20-24		
0,34	-	26,21	25-29		
1,59	-	26,99	30-34		
0,31	-	18,32	35-39		
0,24	-	7,22	40-44		
-	-	0,73	45-49		
-	-	-	50+		
0,36	-	13,43	celkem		
-	-	-	-14	Uherské Hradiště	
-	-	2,86	15-19		
1,26	-	12,00	20-24		
1,21	-	22,30	25-29		
1,16	-	23,39	30-34		
1,10	-	16,74	35-39		
0,37	-	9,16	40-44		
-	-	1,65	45-49		
-	-	-	50+		
0,70	-	12,42	celkem		

5.2. Potraty podle druhu, okresu bydliště a věku ženy na 1 000 žen příslušného věku

Území, kraj	Území, okres	Věk ženy	Samo- volné potraty	Umělá přerušená těhotenství				
				mini- interupce	interupce po 8. t. t.	celkem	z toho ze zdr. důvodů	z toho farmako- logické UPT
Zlínský kraj	Vsetín	-14	-	-	-	-	-	-
		15-19	0,94	3,15	1,26	4,41	0,31	1,89
		20-24	3,64	5,16	2,73	7,90	0,91	4,25
		25-29	11,56	4,48	3,78	8,26	2,60	2,12
		30-34	15,91	8,63	2,27	10,91	2,04	3,64
		35-39	6,63	5,49	0,91	6,40	1,60	2,06
		40-44	4,99	3,88	0,55	4,43	3,32	0,74
		45-49	-	0,92	-	0,92	0,73	-
		50+	-	-	-	-	-	-
		celkem	6,26	4,42	1,52	5,93	1,75	1,91
	Zlín	-14	-	-	-	-	-	-
		15-19	0,24	0,24	0,71	0,95	-	0,24
		20-24	5,62	3,42	2,20	5,62	-	0,98
		25-29	11,25	5,35	2,58	7,93	0,92	0,92
		30-34	13,64	5,28	1,36	6,65	0,85	1,02
		35-39	9,17	6,27	2,25	8,53	1,13	0,97
		40-44	4,35	2,81	0,38	3,20	1,66	-
		45-49	0,13	0,40	-	0,40	0,13	-
		50+	-	-	-	-	-	-
		celkem	6,26	3,39	1,24	4,63	0,76	0,54
Moravsko- slezský kraj	Bruntál	-14	-	-	-	-	-	
		15-19	2,78	2,31	0,46	2,78	0,46	1,85
		20-24	4,51	10,38	5,87	16,25	1,35	2,71
		25-29	9,77	7,89	3,38	11,28	1,50	2,26
		30-34	14,07	13,69	4,94	18,64	2,66	4,94
		35-39	10,57	9,82	0,76	10,57	1,51	1,51
		40-44	4,94	3,78	1,16	4,94	4,65	0,29
		45-49	0,56	0,56	-	0,56	0,56	-
		50+	-	-	-	-	-	-
		celkem	6,52	6,52	2,17	8,69	1,91	1,76

5. 2. Potraty podle druhu, okresu bydliště a věku ženy na 1 000 žen příslušného věku

Mimodě- ložní těho- tenství	Ostatní potraty	Potraty celkem	Věk ženy	Území, okres	Území, kraj
-	-	-	-14	Vsetín	Zlínský kraj
-	-	5,35	15-19		
0,30	-	11,84	20-24		
0,94	-	20,76	25-29		
1,14	-	27,95	30-34		
1,60	-	14,64	35-39		
0,18	-	9,60	40-44		
-	-	0,92	45-49		
-	-	-	50+		
0,59	-	12,79	celkem		
-	-	-	-14	Zlín	
-	-	1,19	15-19		
0,24	-	11,48	20-24		
0,37	-	19,55	25-29		
2,05	-	22,33	30-34		
0,16	-	17,85	35-39		
-	-	7,55	40-44		
-	-	0,54	45-49		
-	-	-	50+		
0,39	-	11,28	celkem		
-	-	-	-14	Bruntál	Moravskoslezský kraj
0,46	-	6,02	15-19		
0,90	-	21,67	20-24		
1,13	-	22,18	25-29		
1,90	-	34,61	30-34		
0,76	-	21,90	35-39		
0,29	-	10,17	40-44		
-	-	1,12	45-49		
-	-	-	50+		
0,72	-	15,93	celkem		

5.2. Potraty podle druhu, okresu bydliště a věku ženy na 1 000 žen příslušného věku

Území, kraj	Území, okres	Věk ženy	Samo- volné potraty	Umělá přerušená těhotenství				
				mini- interupce	interupce po 8. t. t.	celkem	z toho ze zdr. důvodů	z toho farmako- logické UPT
Moravsko- slezský kraj	Frýdek-Místek	-14	-	-	-	-	-	-
		15-19	0,40	1,21	1,61	2,82	0,20	1,21
		20-24	3,50	4,94	3,50	8,43	1,03	3,50
		25-29	7,41	5,80	2,09	7,89	0,64	3,22
		30-34	7,49	5,58	1,91	7,49	1,47	2,79
		35-39	4,96	4,96	1,17	6,13	0,44	1,90
		40-44	2,62	2,50	0,24	2,74	0,60	2,03
		45-49	0,12	0,12	-	0,12	-	0,12
		50+	-	-	-	-	-	-
		celkem	3,72	3,44	1,31	4,76	0,60	2,00
	Karviná	-14	-	-	0,16	0,16	0,16	-
		15-19	3,21	2,08	2,26	4,34	-	0,75
		20-24	6,57	5,86	4,79	10,65	1,42	3,19
		25-29	11,59	10,63	6,35	16,98	2,35	4,55
		30-34	8,08	9,12	3,91	13,02	1,95	3,39
		35-39	9,30	7,25	2,46	9,71	1,50	2,32
		40-44	3,47	3,12	0,58	3,70	2,54	0,58
		45-49	0,32	0,11	0,11	0,21	0,21	-
		50+	-	-	-	-	-	-
		celkem	5,87	5,31	2,73	8,04	1,48	2,01
	Nový Jičín	-14	-	-	-	-	-	-
		15-19	0,28	1,42	1,71	3,13	-	0,28
		20-24	6,24	7,09	3,69	10,77	-	2,55
		25-29	11,67	5,83	1,94	7,78	1,51	1,08
		30-34	11,00	5,71	2,54	8,25	1,27	0,85
		35-39	6,32	5,68	0,63	6,32	1,05	0,84
		40-44	3,21	3,55	0,85	4,39	3,72	0,34
		45-49	0,34	-	-	-	-	-
		50+	-	-	-	-	-	-
		celkem	5,48	4,02	1,46	5,48	1,22	0,76

5. 2. Potraty podle druhu, okresu bydliště a věku ženy na 1 000 žen příslušného věku

Mimodě- ložní těho- tenství	Ostatní potraty	Potraty celkem	Věk ženy	Území, okres	Území, kraj
-	-	-	-14	Frydek-Místek	Moravskoslezský kraj
-	-	3,23	15-19		
0,21	-	12,13	20-24		
0,81	-	16,11	25-29		
0,59	-	15,56	30-34		
0,15	-	11,23	35-39		
-	-	5,37	40-44		
-	-	0,24	45-49		
-	-	-	50+		
0,24	-	8,72	celkem		
-	-	0,16	-14	Karviná	
0,38	-	7,93	15-19		
0,53	-	17,75	20-24		
1,79	-	30,37	25-29		
1,69	-	22,79	30-34		
0,55	-	19,55	35-39		
0,12	-	7,29	40-44		
-	-	0,53	45-49		
-	-	-	50+		
0,70	-	14,61	celkem		
-	-	-	-14	Nový Jičín	
-	-	3,42	15-19		
0,28	-	17,30	20-24		
1,94	-	21,39	25-29		
0,85	-	20,09	30-34		
1,26	-	13,89	35-39		
0,17	-	7,77	40-44		
-	-	0,34	45-49		
-	-	-	50+		
0,64	-	11,59	celkem		

5.2. Potraty podle druhu, okresu bydliště a věku ženy na 1 000 žen příslušného věku

Území, kraj	Území, okres	Věk ženy	Samo- volné potraty	Umělá přerušená těhotenství				
				mini- interupce	interupce po 8. t. t.	celkem	z toho ze zdr. důvodů	z toho farmako- logické UPT
Moravsko- slezský kraj	Opava	-14	-	-	-	-	-	-
		15-19	1,98	2,47	0,99	3,46	-	1,73
		20-24	5,52	3,77	3,51	7,28	0,25	3,01
		25-29	10,39	7,39	2,20	9,59	0,60	4,80
		30-34	12,71	7,59	3,35	10,94	0,53	4,24
		35-39	7,28	5,20	0,87	6,07	0,35	3,12
		40-44	2,45	4,19	1,01	5,20	3,18	2,02
		45-49	0,15	0,58	-	0,58	0,29	0,29
		50+	-	-	-	-	-	-
	celkem	5,59	4,39	1,57	5,96	0,86	2,64	
	Ostrava-město	-14	-	-	-	-	-	-
		15-19	1,55	1,84	3,81	5,65	0,85	0,99
		20-24	4,34	6,72	6,16	12,87	0,84	1,96
		25-29	9,01	8,18	5,49	13,67	1,35	3,00
		30-34	8,24	7,87	4,63	12,50	1,30	3,24
		35-39	7,28	6,49	1,77	8,26	1,08	2,16
		40-44	3,32	2,02	0,73	2,75	1,54	0,57
		45-49	0,49	0,16	0,08	0,24	0,16	-
		50+	-	-	-	-	-	-
celkem		4,88	4,57	2,90	7,48	1,02	1,64	
ČR	-14	0,02	0,04	0,05	0,09	0,05	0,03	
	15-19	1,15	2,03	2,14	4,17	0,22	1,51	
	20-24	4,44	6,73	4,25	10,98	0,79	3,87	
	25-29	9,07	8,21	4,29	12,50	1,75	4,04	
	30-34	10,05	8,01	3,30	11,31	1,96	3,43	
	35-39	7,50	7,09	2,22	9,32	1,55	2,97	
	40-44	3,57	3,31	0,92	4,23	2,47	1,10	
	45-49	0,40	0,46	0,08	0,55	0,34	0,13	
	50+	0,03	0,01	0,01	0,01	0,01	0,00	
	celkem	5,15	4,95	2,23	7,18	1,39	2,27	

5. 2. Potraty podle druhu, okresu bydliště a věku ženy na 1 000 žen příslušného věku

Mimodě- ložní těho- tenství	Ostatní potraty	Potraty celkem	Věk ženy	Území, okres	Území, kraj
-	-	-	-14	Opava	Moravskoslezský kraj
0,25	-	5,69	15-19		
0,25	-	13,06	20-24		
1,20	-	21,18	25-29		
1,24	-	24,89	30-34		
0,17	-	13,53	35-39		
0,29	-	7,94	40-44		
-	-	0,73	45-49		
-	-	-	50+		
0,47	-	12,02	celkem		
-	-	-	-14	Ostrava-město	
-	-	7,20	15-19		
0,28	-	17,49	20-24		
1,04	-	23,72	25-29		
0,65	-	21,38	30-34		
0,30	-	15,84	35-39		
0,08	-	6,15	40-44		
0,08	-	0,81	45-49		
-	-	-	50+		
0,35	-	12,70	celkem		
0,00	-	0,11	-14		ČR
0,07	-	5,39	15-19		
0,45	-	15,88	20-24		
1,28	-	22,84	25-29		
1,32	-	22,68	30-34		
0,77	-	17,58	35-39		
0,21	-	8,02	40-44		
0,03	-	0,97	45-49		
-	-	0,04	50+		
0,58	-	12,91	celkem		

5.3. Potraty podle druhu, kraje bydliště a věku ženy

Území, kraj	Věk ženy	Samo- volné potraty	Umělá přerušovaná těhotenství					Mimodě- ložní tenství	Ostatní potraty	Potraty celkem
			mini- interupce	interupce po 8. t. t.	celkem	z toho ze zdr. důvodů	z toho farmako- logické UPT			
Hl. m. Praha	-14	-	-	1	1	1	-	-	-	1
	15-19	15	36	35	71	2	24	2	-	88
	20-24	62	152	90	242	17	97	8	-	312
	25-29	230	268	172	440	57	135	37	-	707
	30-34	448	309	150	459	96	151	57	-	964
	35-39	399	314	148	462	101	116	41	-	902
	40-44	245	198	87	285	157	61	14	-	544
	45-49	21	35	7	42	25	12	3	-	66
	50+	1	1	1	2	1	1	-	-	3
	celkem	1 421	1 313	691	2 004	457	597	162	-	3 587
Středočeský kraj	-14	1	1	2	3	1	1	1	-	5
	15-19	29	55	57	112	6	39	1	-	142
	20-24	133	181	133	314	24	76	7	-	454
	25-29	316	333	163	496	81	136	58	-	870
	30-34	441	384	131	515	99	130	74	-	1 030
	35-39	350	396	101	497	76	140	42	-	889
	40-44	226	234	56	290	169	75	14	-	530
	45-49	22	28	2	30	20	7	-	-	52
	50+	2	-	-	-	-	-	-	-	2
celkem	1 520	1 612	645	2 257	476	604	197	-	3 974	
Jihočeský kraj	-14	-	-	-	-	-	-	-	-	-
	15-19	18	36	34	70	7	34	2	-	90
	20-24	67	126	53	179	17	81	4	-	250
	25-29	175	167	74	241	35	94	32	-	448
	30-34	224	167	76	243	63	89	24	-	491
	35-39	197	189	39	228	46	96	24	-	449
	40-44	94	80	16	96	69	22	8	-	198
	45-49	12	9	3	12	11	1	1	-	25
	50+	3	-	-	-	-	-	-	-	3
celkem	790	774	295	1 069	248	417	95	-	1 954	

5.3. Potraty podle druhu, kraje bydliště a věku ženy

Území, kraj	Věk ženy	Samo- volné potraty	Umělá přerušená těhotenství					Mimodě- ložní tenství	Ostatní potraty	Potraty celkem	
			mini- interupce	interupce po 8. t. t.	celkem	z toho ze zdr. důvodů	z toho farmako- logické UPT				
Plzeňský kraj	-14	-	2	2	4	1	2	-	-	4	
	15-19	19	17	22	39	1	5	1	-	59	
	20-24	62	55	39	94	9	37	4	-	160	
	25-29	203	81	68	149	36	36	16	-	368	
	30-34	199	97	48	145	31	37	29	-	373	
	35-39	195	84	47	131	27	30	19	-	345	
	40-44	96	62	20	82	34	21	4	-	182	
	45-49	7	9	4	13	9	2	2	-	22	
	50+	-	-	-	-	-	-	-	-	-	-
	celkem		781	407	250	657	148	170	75	-	1 513
Karlovarský kraj	-14	1	3	-	3	1	2	-	-	4	
	15-19	11	26	27	53	4	29	1	-	65	
	20-24	35	72	35	107	7	62	3	-	145	
	25-29	44	107	41	148	11	82	15	-	207	
	30-34	75	112	49	161	20	84	7	-	243	
	35-39	60	93	26	119	13	69	8	-	187	
	40-44	31	36	19	55	28	21	3	-	89	
	45-49	2	5	-	5	1	3	-	-	7	
	50+	1	-	-	-	-	-	-	-	1	
	celkem		260	454	197	651	85	352	37	-	948
Ústecký kraj	-14	1	1	3	4	4	-	-	-	5	
	15-19	59	64	81	145	8	34	3	-	207	
	20-24	135	226	145	371	15	82	14	-	520	
	25-29	308	306	166	472	48	116	41	-	821	
	30-34	300	338	123	461	58	106	36	-	797	
	35-39	236	244	93	337	45	67	22	-	595	
	40-44	144	127	45	172	138	33	4	-	320	
	45-49	17	22	3	25	16	4	-	-	42	
	50+	1	-	-	-	-	-	-	-	1	
	celkem		1 201	1 328	659	1 987	332	442	120	-	3 308

5.3. Potraty podle druhu, kraje bydliště a věku ženy

Území, kraj	Věk ženy	Samo- volné potraty	Umělá přerušovaná těhotenství					Mimodě- ložní tenství	Ostatní potraty	Potraty celkem	
			mini- interupce	interupce po 8. t. t.	celkem	z toho ze zdr. důvodů	z toho farmako- logické UPT				
Liberecký kraj	-14	2	1	2	3	2	1	-	-	5	
	15-19	11	25	32	57	3	24	-	-	68	
	20-24	53	96	61	157	8	68	10	-	220	
	25-29	148	153	81	234	29	101	21	-	403	
	30-34	170	148	58	206	27	69	29	-	405	
	35-39	127	145	44	189	28	100	14	-	330	
	40-44	75	65	24	89	57	31	6	-	170	
	45-49	9	9	1	10	6	4	-	-	19	
	50+	1	-	-	-	-	-	-	-	-	1
	celkem		596	642	303	945	160	398	80	-	1 621
Králové- hradecký kraj	-14	-	-	-	-	-	-	-	-	-	
	15-19	11	27	25	52	5	19	1	-	64	
	20-24	39	85	62	147	11	47	5	-	191	
	25-29	130	126	82	208	37	62	20	-	358	
	30-34	146	132	79	211	49	53	18	-	375	
	35-39	115	130	50	180	52	54	10	-	305	
	40-44	61	84	15	99	71	20	8	-	168	
	45-49	10	13	3	16	12	4	1	-	27	
	50+	-	-	1	1	1	-	-	-	-	1
celkem		512	597	317	914	238	259	63	-	1 489	
Pardubický kraj	-14	-	-	-	-	-	-	-	-	-	
	15-19	7	17	19	36	-	27	-	-	43	
	20-24	47	69	38	107	8	74	9	-	163	
	25-29	110	104	53	157	24	82	16	-	283	
	30-34	159	106	38	144	21	85	23	-	326	
	35-39	117	103	25	128	19	84	10	-	255	
	40-44	66	48	12	60	23	37	4	-	130	
	45-49	6	13	2	15	5	9	1	-	22	
	50+	-	-	-	-	-	-	-	-	-	-
celkem		512	460	187	647	100	398	63	-	1 222	

5.3. Potraty podle druhu, kraje bydliště a věku ženy

Území, kraj	Věk ženy	Samo- volné potraty	Umělá přerušovaná těhotenství					Mimodě- ložní tenství	Ostatní potraty	Potraty celkem
			mini- interupce	interupce po 8. t. t.	celkem	z toho ze zdr. důvodů	z toho farmako- logické UPT			
Kraj Vysočina	-14	-	1	1	2	-	1	-	-	2
	15-19	9	30	23	53	2	24	-	-	62
	20-24	57	60	36	96	9	50	6	-	159
	25-29	149	108	56	164	24	63	18	-	331
	30-34	185	93	42	135	20	60	26	-	346
	35-39	121	102	19	121	15	63	16	-	258
	40-44	61	60	12	72	43	27	3	-	136
	45-49	10	3	-	3	1	1	-	-	13
	50+	-	-	-	-	-	-	-	-	-
	celkem	592	457	189	646	114	289	69	-	1 307
Jihomoravský kraj	-14	-	1	2	3	3	-	-	-	3
	15-19	18	38	49	87	3	24	-	-	105
	20-24	77	133	90	223	18	65	11	-	311
	25-29	265	225	117	342	60	92	35	-	642
	30-34	349	310	124	434	82	95	45	-	828
	35-39	256	289	96	385	63	97	24	-	665
	40-44	149	140	41	181	70	40	8	-	338
	45-49	18	16	5	21	10	3	2	-	41
	50+	-	1	-	1	1	-	-	-	1
	celkem	1 132	1 153	524	1 677	310	416	125	-	2 934
Olomoucký kraj	-14	-	1	1	2	1	1	-	-	2
	15-19	13	36	29	65	1	27	2	-	80
	20-24	73	89	48	137	11	57	8	-	218
	25-29	178	169	58	227	25	87	27	-	432
	30-34	200	178	58	236	35	73	27	-	463
	35-39	144	159	39	198	25	61	20	-	362
	40-44	90	103	20	123	61	34	8	-	221
	45-49	11	9	1	10	5	1	-	-	21
	50+	-	-	-	-	-	-	-	-	-
	celkem	709	744	254	998	164	341	92	-	

5.3. Potraty podle druhu, kraje bydliště a věku ženy

Území, kraj	Věk ženy	Samo- volné potraty	Umělá přerušená těhotenství					Mimodě- ložní tenství	Ostatní potraty	Potraty celkem
			mini- interupce	interupce po 8. t. t.	celkem	z toho ze zdr. důvodů	z toho farmako- logické UPT			
Zlínský kraj	-14	-	-	-	-	-	-	-	-	-
	15-19	6	20	13	33	1	17	-	-	39
	20-24	59	61	34	95	7	31	6	-	160
	25-29	193	108	51	159	26	43	12	-	364
	30-34	250	124	39	163	30	46	27	-	440
	35-39	152	112	33	145	22	34	14	-	311
	40-44	92	87	8	95	61	16	4	-	191
	45-49	6	13	2	15	12	2	-	-	21
	50+	-	-	-	-	-	-	-	-	-
celkem		758	525	180	705	159	189	63	-	1 526
Moravsko- slezský kraj	-14	-	-	1	1	1	-	-	-	1
	15-19	45	50	58	108	8	29	4	-	157
	20-24	139	168	128	296	23	76	10	-	445
	25-29	349	277	141	418	48	117	46	-	813
	30-34	363	299	137	436	55	121	40	-	839
	35-39	276	236	54	290	36	78	17	-	583
	40-44	146	136	32	168	106	46	6	-	320
	45-49	15	10	2	12	8	3	1	-	28
	50+	-	-	-	-	-	-	-	-	-
celkem		1 333	1 176	553	1 729	285	470	124	-	3 186
ČR	-14	5	11	15	26	15	8	1	-	32
	15-19	271	477	504	981	51	356	17	-	1 269
	20-24	1 038	1 573	992	2 565	184	903	105	-	3 708
	25-29	2 798	2 532	1 323	3 855	541	1 246	394	-	7 047
	30-34	3 509	2 797	1 152	3 949	686	1 199	462	-	7 920
	35-39	2 745	2 596	814	3 410	568	1 089	281	-	6 436
	40-44	1 576	1 460	407	1 867	1 087	484	94	-	3 537
	45-49	166	194	35	229	141	56	11	-	406
	50+	9	2	2	4	3	1	-	-	13
celkem		12 117	11 642	5 244	16 886	3 276	5 342	1 365	-	30 368

5.4. Potraty podle druhu, kraje bydliště a věku ženy na 1 000 žen příslušného věku

Území, kraj	Věk ženy	Samo- volné potraty	Umělá přerušovaná těhotenství					Mimodě- ložní tenství	Ostatní potraty	Potraty celkem
			mini- interupce	interupce po 8. t. t.	celkem	z toho ze zdr. důvodů	z toho farmako- logické UPT			
Hl. m. Praha	-14	-	-	0,03	0,03	0,03	-	-	-	0,03
	15-19	0,60	1,45	1,41	2,85	0,08	0,96	0,08	-	3,54
	20-24	2,28	5,60	3,31	8,91	0,63	3,57	0,29	-	11,49
	25-29	5,69	6,63	4,25	10,88	1,41	3,34	0,92	-	17,49
	30-34	8,34	5,75	2,79	8,54	1,79	2,81	1,06	-	17,94
	35-39	7,14	5,62	2,65	8,27	1,81	2,08	0,73	-	16,14
	40-44	4,02	3,25	1,43	4,68	2,58	1,00	0,23	-	8,93
	45-49	0,41	0,69	0,14	0,82	0,49	0,23	0,06	-	1,29
	50+	0,03	0,03	0,03	0,05	0,03	0,03	-	-	0,08
	celkem	4,52	4,18	2,20	6,38	1,45	1,90	0,52	-	11,42
Středočeský kraj	-14	0,02	0,02	0,05	0,07	0,02	0,02	0,02	-	0,12
	15-19	0,92	1,74	1,80	3,54	0,19	1,23	0,03	-	4,48
	20-24	4,62	6,29	4,62	10,91	0,83	2,64	0,24	-	15,77
	25-29	8,40	8,85	4,33	13,19	2,15	3,62	1,54	-	23,13
	30-34	9,87	8,60	2,93	11,53	2,22	2,91	1,66	-	23,06
	35-39	6,90	7,80	1,99	9,80	1,50	2,76	0,83	-	17,52
	40-44	3,58	3,71	0,89	4,60	2,68	1,19	0,22	-	8,40
	45-49	0,39	0,49	0,04	0,53	0,35	0,12	-	-	0,92
	50+	0,05	-	-	-	-	-	-	-	0,05
	celkem	4,85	5,15	2,06	7,21	1,52	1,93	0,63	-	12,69
Jihočeský kraj	-14	-	-	-	-	-	-	-	-	-
	15-19	1,24	2,48	2,34	4,82	0,48	2,34	0,14	-	6,19
	20-24	4,74	8,92	3,75	12,67	1,20	5,73	0,28	-	17,69
	25-29	9,48	9,04	4,01	13,05	1,90	5,09	1,73	-	24,26
	30-34	11,29	8,41	3,83	12,24	3,17	4,48	1,21	-	24,74
	35-39	9,44	9,06	1,87	10,93	2,21	4,60	1,15	-	21,53
	40-44	3,65	3,11	0,62	3,73	2,68	0,85	0,31	-	7,69
	45-49	0,48	0,36	0,12	0,48	0,44	0,04	0,04	-	0,99
	50+	0,15	-	-	-	-	-	-	-	0,15
	celkem	5,69	5,58	2,13	7,71	1,79	3,01	0,68	-	14,08

5.4. Potraty podle druhu, kraje bydliště a věku ženy na 1 000 žen příslušného věku

Území, kraj	Věk ženy	Samo- volné potraty	Umělá přerušovaná těhotenství					Mimodě- ložní tenství	Ostatní potraty	Potraty celkem
			mini- interupce	interupce po 8. t. t.	celkem	z toho ze zdr. důvodů	z toho farmako- logické UPT			
Plzeňský kraj	-14	-	0,13	0,13	0,26	0,06	0,13	-	-	0,26
	15-19	1,48	1,33	1,72	3,05	0,08	0,39	0,08	-	4,61
	20-24	4,89	4,34	3,08	7,42	0,71	2,92	0,32	-	12,63
	25-29	12,13	4,84	4,06	8,90	2,15	2,15	0,96	-	21,99
	30-34	10,41	5,07	2,51	7,58	1,62	1,93	1,52	-	19,51
	35-39	9,69	4,17	2,34	6,51	1,34	1,49	0,94	-	17,14
	40-44	3,98	2,57	0,83	3,40	1,41	0,87	0,17	-	7,55
	45-49	0,30	0,39	0,17	0,56	0,39	0,09	0,09	-	0,95
	50+	-	-	-	-	-	-	-	-	-
	celkem	6,07	3,16	1,94	5,10	1,15	1,32	0,58	-	11,75
Karlovarský kraj	-14	0,12	0,37	-	0,37	0,12	0,25	-	-	0,50
	15-19	1,66	3,93	4,08	8,01	0,60	4,39	0,15	-	9,83
	20-24	5,35	11,01	5,35	16,37	1,07	9,48	0,46	-	22,18
	25-29	5,31	12,91	4,95	17,86	1,33	9,90	1,81	-	24,98
	30-34	8,23	12,28	5,37	17,66	2,19	9,21	0,77	-	26,65
	35-39	6,54	10,14	2,84	12,98	1,42	7,53	0,87	-	20,39
	40-44	2,66	3,09	1,63	4,72	2,40	1,80	0,26	-	7,64
	45-49	0,17	0,42	-	0,42	0,08	0,25	-	-	0,59
	50+	0,10	-	-	-	-	-	-	-	0,10
	celkem	4,11	7,18	3,11	10,29	1,34	5,56	0,58	-	14,99
Ústecký kraj	-14	0,04	0,04	0,13	0,17	0,17	-	-	-	0,21
	15-19	2,99	3,24	4,10	7,34	0,40	1,72	0,15	-	10,48
	20-24	7,16	11,98	7,69	19,67	0,80	4,35	0,74	-	27,56
	25-29	13,21	13,13	7,12	20,25	2,06	4,98	1,76	-	35,22
	30-34	12,11	13,64	4,97	18,61	2,34	4,28	1,45	-	32,17
	35-39	9,08	9,39	3,58	12,97	1,73	2,58	0,85	-	22,90
	40-44	4,42	3,90	1,38	5,28	4,23	1,01	0,12	-	9,82
	45-49	0,51	0,66	0,09	0,75	0,48	0,12	-	-	1,26
	50+	0,04	-	-	-	-	-	-	-	0,04
	celkem	6,73	7,44	3,69	11,13	1,86	2,48	0,67	-	18,53

5.4. Potraty podle druhu, kraje bydliště a věku ženy na 1 000 žen příslušného věku

Území, kraj	Věk ženy	Samo- volné potraty	Umělá přerušovaná těhotenství					Mimodě- ložní tenství	Ostatní potraty	Potraty celkem
			mini- interupce	interupce po 8. t. t.	celkem	z toho ze zdr. důvodů	z toho farmako- logické UPT			
Liberecký kraj	-14	0,16	0,08	0,16	0,24	0,16	0,08	-	-	0,40
	15-19	1,09	2,47	3,17	5,64	0,30	2,37	-	-	6,73
	20-24	5,28	9,56	6,08	15,64	0,80	6,77	1,00	-	21,92
	25-29	11,81	12,21	6,46	18,67	2,31	8,06	1,68	-	32,16
	30-34	12,22	10,64	4,17	14,81	1,94	4,96	2,08	-	29,11
	35-39	8,70	9,94	3,02	12,95	1,92	6,85	0,96	-	22,61
	40-44	4,17	3,61	1,33	4,94	3,17	1,72	0,33	-	9,44
	45-49	0,50	0,50	0,06	0,56	0,34	0,22	-	-	1,07
	50+	0,07	-	-	-	-	-	-	-	0,07
	celkem	6,14	6,62	3,12	9,74	1,65	4,10	0,82	-	16,71
Králové- hradecký kraj	-14	-	-	-	-	-	-	-	-	-
	15-19	0,89	2,19	2,03	4,22	0,41	1,54	0,08	-	5,19
	20-24	3,18	6,92	5,05	11,97	0,90	3,83	0,41	-	15,56
	25-29	8,42	8,16	5,31	13,47	2,40	4,01	1,29	-	23,18
	30-34	8,87	8,02	4,80	12,82	2,98	3,22	1,09	-	22,78
	35-39	6,71	7,59	2,92	10,50	3,03	3,15	0,58	-	17,80
	40-44	2,82	3,89	0,69	4,58	3,28	0,93	0,37	-	7,77
	45-49	0,47	0,61	0,14	0,75	0,56	0,19	0,05	-	1,26
	50+	-	-	0,06	0,06	0,06	-	-	-	0,06
	celkem	4,39	5,11	2,72	7,83	2,04	2,22	0,54	-	12,76
Pardubický kraj	-14	-	-	-	-	-	-	-	-	-
	15-19	0,60	1,46	1,63	3,10	-	2,32	-	-	3,70
	20-24	3,92	5,76	3,17	8,93	0,67	6,17	0,75	-	13,60
	25-29	7,25	6,86	3,49	10,35	1,58	5,41	1,05	-	18,66
	30-34	9,78	6,52	2,34	8,85	1,29	5,23	1,41	-	20,04
	35-39	7,03	6,19	1,50	7,69	1,14	5,05	0,60	-	15,32
	40-44	3,15	2,29	0,57	2,87	1,10	1,77	0,19	-	6,21
	45-49	0,30	0,64	0,10	0,74	0,25	0,44	0,05	-	1,09
	50+	-	-	-	-	-	-	-	-	-
	celkem	4,54	4,08	1,66	5,73	0,89	3,53	0,56	-	10,83

5.4. Potraty podle druhu, kraje bydliště a věku ženy na 1 000 žen příslušného věku

Území, kraj	Věk ženy	Samo- volné potraty	Umělá přerušovaná těhotenství					Mimodě- ložní tenství	Ostatní potraty	Potraty celkem
			mini- interupce	interupce po 8. t. t.	celkem	z toho ze zdr. důvodů	z toho farmako- logické UPT			
Kraj Vysočina	-14	-	0,08	0,08	0,15	-	0,08	-	-	0,15
	15-19	0,77	2,58	1,98	4,56	0,17	2,06	-	-	5,33
	20-24	4,81	5,07	3,04	8,11	0,76	4,22	0,51	-	13,43
	25-29	9,91	7,19	3,73	10,91	1,60	4,19	1,20	-	22,03
	30-34	12,11	6,09	2,75	8,84	1,31	3,93	1,70	-	22,65
	35-39	7,59	6,40	1,19	7,59	0,94	3,95	1,00	-	16,19
	40-44	3,15	3,10	0,62	3,72	2,22	1,39	0,15	-	7,02
	45-49	0,51	0,15	-	0,15	0,05	0,05	-	-	0,67
	50+	-	-	-	-	-	-	-	-	-
celkem	5,45	4,21	1,74	5,95	1,05	2,66	0,64	-	12,04	
Jihomoravský kraj	-14	-	0,03	0,07	0,10	0,10	-	-	-	0,10
	15-19	0,71	1,50	1,94	3,44	0,12	0,95	-	-	4,15
	20-24	3,07	5,30	3,59	8,89	0,72	2,59	0,44	-	12,40
	25-29	7,56	6,42	3,34	9,76	1,71	2,62	1,00	-	18,32
	30-34	8,64	7,67	3,07	10,74	2,03	2,35	1,11	-	20,49
	35-39	6,00	6,77	2,25	9,02	1,48	2,27	0,56	-	15,58
	40-44	3,04	2,86	0,84	3,69	1,43	0,82	0,16	-	6,89
	45-49	0,40	0,35	0,11	0,46	0,22	0,07	0,04	-	0,90
	50+	-	0,03	-	0,03	0,03	-	-	-	0,03
celkem	4,30	4,38	1,99	6,38	1,18	1,58	0,48	-	11,16	
Olomoucký kraj	-14	-	0,06	0,06	0,12	0,06	0,06	-	-	0,12
	15-19	0,92	2,55	2,05	4,60	0,07	1,91	0,14	-	5,66
	20-24	5,23	6,37	3,44	9,81	0,79	4,08	0,57	-	15,61
	25-29	9,73	9,24	3,17	12,41	1,37	4,76	1,48	-	23,61
	30-34	10,19	9,07	2,96	12,03	1,78	3,72	1,38	-	23,59
	35-39	7,06	7,79	1,91	9,70	1,23	2,99	0,98	-	17,74
	40-44	3,56	4,07	0,79	4,86	2,41	1,34	0,32	-	8,74
	45-49	0,45	0,37	0,04	0,41	0,20	0,04	-	-	0,85
	50+	-	-	-	-	-	-	-	-	-
celkem	5,20	5,46	1,86	7,32	1,20	2,50	0,67	-	-	

5.4. Potraty podle druhu, kraje bydliště a věku ženy na 1 000 žen příslušného věku

Území, kraj	Věk ženy	Samo- volné potraty	Umělá přerušovaná těhotenství					Mimodě- ložní tenství	Ostatní potraty	Potraty celkem
			mini- interupce	interupce po 8. t. t.	celkem	z toho ze zdr. důvodů	z toho farmako- logické UPT			
Zlínský kraj	-14	-	-	-	-	-	-	-	-	-
	15-19	0,47	1,55	1,01	2,56	0,08	1,32	-	-	3,03
	20-24	4,58	4,74	2,64	7,38	0,54	2,41	0,47	-	12,42
	25-29	11,51	6,44	3,04	9,49	1,55	2,57	0,72	-	21,72
	30-34	14,10	6,99	2,20	9,19	1,69	2,59	1,52	-	24,81
	35-39	8,26	6,09	1,79	7,88	1,20	1,85	0,76	-	16,90
	40-44	4,03	3,81	0,35	4,16	2,67	0,70	0,18	-	8,36
	45-49	0,27	0,58	0,09	0,67	0,54	0,09	-	-	0,94
	50+	-	-	-	-	-	-	-	-	-
	celkem	6,12	4,24	1,45	5,69	1,28	1,53	0,51	-	12,31
Moravsko- slezský kraj	-14	-	-	0,03	0,03	0,03	-	-	-	0,03
	15-19	1,66	1,85	2,14	3,99	0,30	1,07	0,15	-	5,80
	20-24	5,08	6,14	4,68	10,82	0,84	2,78	0,37	-	16,26
	25-29	9,86	7,82	3,98	11,81	1,36	3,30	1,30	-	22,96
	30-34	9,47	7,80	3,58	11,38	1,44	3,16	1,04	-	21,90
	35-39	7,36	6,29	1,44	7,73	0,96	2,08	0,45	-	15,55
	40-44	3,20	2,98	0,70	3,68	2,32	1,01	0,13	-	7,01
	45-49	0,32	0,22	0,04	0,26	0,17	0,06	0,02	-	0,60
	50+	-	-	-	-	-	-	-	-	-
	celkem	5,17	4,56	2,15	6,71	1,11	1,82	0,48	-	12,36
ČR	-14	0,02	0,04	0,05	0,09	0,05	0,03	0,00	-	0,11
	15-19	1,15	2,03	2,14	4,17	0,22	1,51	0,07	-	5,39
	20-24	4,44	6,73	4,25	10,98	0,79	3,87	0,45	-	15,88
	25-29	9,07	8,21	4,29	12,50	1,75	4,04	1,28	-	22,84
	30-34	10,05	8,01	3,30	11,31	1,96	3,43	1,32	-	22,68
	35-39	7,50	7,09	2,22	9,32	1,55	2,97	0,77	-	17,58
	40-44	3,57	3,31	0,92	4,23	2,47	1,10	0,21	-	8,02
	45-49	0,40	0,46	0,08	0,55	0,34	0,13	0,03	-	0,97
	50+	0,03	0,01	0,01	0,01	0,01	0,00	-	-	0,04
	celkem	5,15	4,95	2,23	7,18	1,39	2,27	0,58	-	12,91

Poznámka: Věková skupina "-14" přepočtena na 1 000 žen 10-14 letých.
Věková skupina "50+" přepočtena na 1 000 žen 50-54 letých.
"celkem" = celkový počet potratů ve všech věkových skupinách
přepočtený na 1 000 žen fertilního věku (15-49 let)

6. Potraty podle druhu a věku ženy

Věk ženy	Samo- volné potraty	Umělá přerušovaná těhotenství					Mimodě- ložní těho- tenství	Ostatní potraty	Potraty celkem
		mini- interupce	interupce po 8. t. t.	celkem	z toho ze zdr. důvodů	z toho farmako- logické UPT			
13	-	2	1	3	2	-	1	-	4
14	5	9	14	23	13	8	-	-	28
-14	5	11	15	26	15	8	1	-	32
15	13	36	38	74	1	27	2	-	89
16	20	54	74	128	9	46	3	-	151
17	59	88	75	163	6	70	2	-	224
18	70	114	135	249	18	81	1	-	320
19	109	185	182	367	17	132	9	-	485
15-19	271	477	504	981	51	356	17	-	1 269
20	141	253	186	439	26	153	12	-	592
21	178	284	189	473	33	179	17	-	668
22	193	302	234	536	32	178	12	-	741
23	226	354	187	541	37	180	33	-	800
24	300	380	196	576	56	213	31	-	907
20-24	1 038	1 573	992	2 565	184	903	105	-	3 708
25	355	404	233	637	79	206	56	-	1 048
26	504	500	285	785	111	237	65	-	1 354
27	579	513	276	789	106	265	78	-	1 446
28	652	567	253	820	118	275	94	-	1 566
29	708	548	276	824	127	263	101	-	1 633
25-29	2 798	2 532	1 323	3 855	541	1 246	394	-	7 047
30	705	552	222	774	128	242	102	-	1 581
31	800	529	259	788	140	234	101	-	1 689
32	678	581	254	835	144	265	84	-	1 597
33	651	580	214	794	140	242	100	-	1 545
34	675	555	203	758	134	216	75	-	1 508
30-34	3 509	2 797	1 152	3 949	686	1 199	462	-	7 920

6. Potraty podle druhu a věku ženy

Věk ženy	Samo- volné potraty	Umělá přerušená těhotenství					Mimodě- ložní těho- tenství	Ostatní potraty	Potraty celkem
		mini- interupce	interupce po 8. t. t.	celkem	z toho ze zdr. důvodů	z toho farmako- logické UPT			
35	602	582	210	792	159	251	87	-	1 481
36	561	564	159	723	103	242	67	-	1 351
37	549	552	159	711	114	210	47	-	1 307
38	529	467	159	626	94	213	46	-	1 201
39	504	431	127	558	98	173	34	-	1 096
35-39	2 745	2 596	814	3 410	568	1 089	281	-	6 436
40	443	444	135	579	311	157	37	-	1 059
41	418	360	99	459	275	112	31	-	908
42	310	298	84	382	232	93	10	-	702
43	234	225	49	274	159	84	9	-	517
44	171	133	40	173	110	38	7	-	351
40-44	1 576	1 460	407	1 867	1 087	484	94	-	3 537
45	88	89	22	111	72	22	5	-	204
46	42	63	6	69	39	22	4	-	115
47	21	22	4	26	16	6	1	-	48
48	9	14	3	17	9	5	1	-	27
49	6	6	-	6	5	1	-	-	12
45-49	166	194	35	229	141	56	11	-	406
50	2	1	1	2	2	-	-	-	4
51	1	1	1	2	1	1	-	-	3
52	1	-	-	-	-	-	-	-	1
53	3	-	-	-	-	-	-	-	3
54	2	-	-	-	-	-	-	-	2
50+	-	-	-	-	-	-	-	-	-
Celkem	12 117	11 642	5 244	16 886	3 276	5 342	1 365	-	30 368

7. Potraty podle druhu, počtu živě narozených dětí před potratem a věkových skupin

Počet živě narozených dětí	Věková skupina	Samo- volné potraty	Umělá přerušeni těhotenství					Mimodě- ložní těho- tenství	Ostatní potraty	Potraty celkem
			mini- interupce	interupce po 8. t. t.	celkem	z toho ze zdr. důvodů	z toho farmako- logické UPT			
žádné <i>none</i>	-14	5	10	15	25	15	8	1	-	31
	15-19	228	367	444	811	38	314	13	-	1 052
	20-24	695	666	688	1 354	108	547	79	-	2 128
	25-29	1 670	564	687	1 251	262	460	234	-	3 155
	30-34	1 502	305	408	713	202	227	208	-	2 423
	35-39	840	137	227	364	131	93	103	-	1 307
	40-44	356	61	72	133	70	39	23	-	512
	45-49	33	5	6	11	9	1	2	-	46
	50+	-	-	1	1	1	-	-	-	1
	celkem	5 329	2 115	2 548	4 663	836	1 689	663	-	10 655
15-49	5 324	2 105	2 532	4 637	820	1 681	662	-	10 623	
jedno <i>one</i>	-14	-	1	-	1	-	-	-	-	1
	15-19	31	101	51	152	13	41	4	-	187
	20-24	238	545	173	718	36	229	17	-	973
	25-29	822	905	304	1 209	138	379	106	-	2 137
	30-34	1 398	798	305	1 103	218	333	162	-	2 663
	35-39	993	589	235	824	186	224	92	-	1 909
	40-44	460	287	81	368	219	92	31	-	859
	45-49	32	31	5	36	23	8	4	-	72
	50+	3	-	-	-	-	-	-	-	3
	celkem	3 977	3 257	1 154	4 411	833	1 306	416	-	8 804
15-49	3 974	3 256	1 154	4 410	833	1 306	416	-	8 800	
dvě <i>two</i>	-14	-	-	-	-	-	-	-	-	-
	15-19	11	9	8	17	-	1	-	-	28
	20-24	69	293	93	386	30	106	6	-	461
	25-29	212	783	178	961	91	312	42	-	1 215
	30-34	460	1 182	241	1 423	183	449	73	-	1 956
	35-39	623	1 337	212	1 549	168	570	65	-	2 237
	40-44	479	765	143	908	512	245	28	-	1 415
	45-49	60	100	13	113	66	31	5	-	178
	50+	5	1	1	2	1	1	-	-	7
	celkem	1 919	4 470	889	5 359	1 051	1 715	219	-	7 497
15-49	1 914	4 469	888	5 357	1 050	1 714	219	-	7 490	

7. Potraty podle druhu, počtu živě narozených dětí před potratem a věkových skupin

Počet živě narozených dětí	Věková skupina	Samovolné potraty	Umělá přerušeni těhotenství					Mimoděložní těhotenství	Ostatní potraty	Potraty celkem
			mini-interupce	interupce po 8. t. t.	celkem	z toho ze zdr. důvodů	z toho farmakologické UPT			
tři <i>three</i>	-14	-	-	-	-	-	-	-	-	-
	15-19	1	-	1	1	-	-	-	-	2
	20-24	28	56	26	82	7	19	2	-	112
	25-29	61	188	84	272	31	65	8	-	341
	30-34	91	359	104	463	47	129	14	-	568
	35-39	186	405	80	485	52	160	16	-	687
	40-44	179	238	66	304	178	79	9	-	492
	45-49	24	43	7	50	27	12	-	-	74
	50+	1	1	-	1	1	-	-	-	2
	celkem	571	1 290	368	1 658	343	464	49	-	2 278
15-49	570	1 289	368	1 657	342	464	49	-	2 276	
čtyři <i>four</i>	-14	-	-	-	-	-	-	-	-	-
	15-19	-	-	-	-	-	-	-	-	-
	20-24	5	12	9	21	1	2	1	-	27
	25-29	19	60	43	103	8	22	2	-	124
	30-34	34	103	44	147	17	44	2	-	183
	35-39	60	85	31	116	19	33	3	-	179
	40-44	54	78	25	103	73	22	2	-	159
	45-49	10	10	2	12	10	2	-	-	22
	50+	-	-	-	-	-	-	-	-	-
	celkem	182	348	154	502	128	125	10	-	694
15-49	182	348	154	502	128	125	10	-	694	
pět a více <i>five and more</i>	-14	-	-	-	-	-	-	-	-	-
	15-19	-	-	-	-	-	-	-	-	-
	20-24	3	1	3	4	2	-	-	-	7
	25-29	14	32	27	59	11	8	2	-	75
	30-34	24	50	50	100	19	17	3	-	127
	35-39	43	43	29	72	12	9	2	-	117
	40-44	48	31	20	51	35	7	1	-	100
	45-49	7	5	2	7	6	2	-	-	14
	50+	-	-	-	-	-	-	-	-	-
	celkem	139	131	293	85	43	8	-	-	440
15-49	139	162	131	293	85	43	8	-	440	

7. Potraty podle druhu, počtu živě narozených dětí před potratem a věkových skupin

Počet živě narozených dětí	Věková skupina	Samo- volné potraty	Umělá přerušeni těhotenství				Mimodě- ložní těho- tenství	Ostatní potraty	Potraty celkem	
			mini- interupce	interupce po 8. t. t.	celkem	z toho ze zdr. důvodů				z toho farmako- logické UPT
celkem	-14	5	11	15	26	15	8	1	-	32
total	15-19	271	477	504	981	51	356	17	-	1 269
	20-24	1 038	1 573	992	2 565	184	903	105	-	3 708
	25-29	2 798	2 532	1 323	3 855	541	1 246	394	-	7 047
	30-34	3 509	2 797	1 152	3 949	686	1 199	462	-	7 920
	35-39	2 745	2 596	814	3 410	568	1 089	281	-	6 436
	40-44	1 576	1 460	407	1 867	1 087	484	94	-	3 537
	45-49	166	194	35	229	141	56	11	-	406
	50+	9	2	2	4	3	1	-	-	13
celkem		12 117	11 480	5 244	16 886	3 276	5 342	1 365	-	30 368
15-49		12 103	11 629	5 227	16 856	3 258	5 333	1 364	-	30 323

8. Potraty podle druhu, kraje bydliště a počtu živě narozených dětí před potratem

Území, kraj	Samovolné potraty	Umělá přerušení těhotenství					Mimoděložní těhotenství	Ostatní potraty	Potraty celkem
		mini-interupce	interupce po 8. t. t.	celkem	z toho ze zdr. důvodů	z toho farmakologické UPT			
Počet živě narozených dětí - žádné									
Hl. m. Praha	772	419	406	825	168	295	106	-	1 703
Středočeský	658	265	338	603	126	193	85	-	1 346
Jihočeský	314	142	140	282	45	132	41	-	637
Plzeňský	327	62	105	167	39	52	30	-	524
Karlovarský	128	96	95	191	20	102	17	-	336
Ústecký	473	166	262	428	68	116	51	-	952
Liberecký	255	107	139	246	35	100	34	-	535
Královéhradecký	188	81	150	231	62	82	26	-	445
Pardubický	221	71	95	166	23	104	31	-	418
Vysočina	253	104	101	205	35	91	34	-	492
Jihomoravský	494	186	258	444	91	114	56	-	994
Olomoucký	317	143	122	265	36	109	47	-	629
Zlínský	363	84	96	180	31	63	32	-	575
Moravskoslezský	566	189	241	430	57	136	73	-	1 069
ČR	5 329	2 115	2 548	4 663	836	1 689	663	-	10 655

8. Potraty podle druhu, kraje bydliště a počtu živě narozených dětí před potratem

Území, kraj	Samovolné potraty	Umělá přerušení těhotenství					Mimoděložní těhotenství	Ostatní potraty	Potraty celkem
		mini-interupce	interupce po 8. t. t.	celkem	z toho ze zdr. důvodů	z toho farmakologické UPT			
Počet živě narozených dětí - jedno									
Hl. m. Praha	422	351	137	488	125	129	37	-	947
Středočeský	529	474	140	614	126	150	67	-	1 210
Jihočeský	272	186	77	263	64	86	31	-	566
Plzeňský	276	116	56	172	35	44	29	-	477
Karlovarský	75	139	37	176	23	107	12	-	263
Ústecký	416	431	146	577	61	122	33	-	1 026
Liberecký	197	202	71	273	46	110	29	-	499
Královéhradecký	173	171	69	240	62	66	18	-	431
Pardubický	170	111	49	160	29	89	20	-	350
Vysočina	189	95	38	133	28	54	22	-	344
Jihomoravský	393	343	123	466	99	112	47	-	906
Olomoucký	221	189	57	246	37	82	28	-	495
Zlínský	233	140	45	185	37	50	17	-	435
Moravskoslezský	411	309	109	418	61	105	26	-	855
ČR	3 977	3 257	1 154	4 411	833	1 306	416	-	8 804

8. Potraty podle druhu, kraje bydliště a počtu živě narozených dětí před potratem

Území, kraj	Samovolné potraty	Umělá přerušení těhotenství					Mimoděložní těhotenství	Ostatní potraty	Potraty celkem
		mini-interupce	interupce po 8. t. t.	celkem	z toho ze zdr. důvodů	z toho farmakologické UPT			
Počet živě narozených dětí - dvě									
Hl. m. Praha	180	404	105	509	114	140	17	-	706
Středočeský	227	651	104	755	150	194	39	-	1 021
Jihočeský	135	326	46	372	95	149	18	-	525
Plzeňský	115	160	56	216	46	52	11	-	342
Karlovarský	34	154	29	183	23	106	7	-	224
Ústecký	183	480	136	616	134	136	26	-	825
Liberecký	107	235	44	279	50	121	15	-	401
Královéhradecký	104	225	60	285	71	88	15	-	404
Pardubický	91	206	27	233	31	153	6	-	330
Vysočina	101	181	31	212	29	101	11	-	324
Jihomoravský	176	469	88	557	83	138	13	-	746
Olomoucký	114	289	41	330	60	111	13	-	457
Zlínský	114	216	24	240	65	52	13	-	367
Moravskoslezský	238	474	98	572	100	174	15	-	825
ČR	1 919	4 470	889	5 359	1 051	1 715	219	-	7 497

8. Potraty podle druhu, kraje bydliště a počtu živě narozených dětí před potratem

Území, kraj	Samo- volné potraty	Umělá přerušení těhotenství					Mimodě- ložní těho- tenství	Ostatní potraty	Potraty celkem
		mini- interupce	interupce po 8. t. t.	celkem	z toho ze zdr. důvodů	z toho farmako- logické UPT			
Počet živě narozených dětí - tři									
Hl. m. Praha	37	115	31	146	40	29	1	-	184
Středočeský	67	162	38	200	52	48	4	-	271
Jihočeský	44	83	22	105	31	37	5	-	154
Plzeňský	42	47	17	64	13	16	3	-	109
Karlovarský	17	47	25	72	14	30	1	-	90
Ústecký	73	170	58	228	35	45	8	-	309
Liberecký	27	72	24	96	17	44	1	-	124
Královéhradecký	31	87	20	107	27	20	4	-	142
Pardubický	20	48	10	58	12	33	5	-	83
Vysočina	30	50	12	62	13	31	1	-	93
Jihomoravský	44	119	33	152	25	41	6	-	202
Olomoucký	39	91	21	112	16	25	2	-	153
Zlínský	25	64	8	72	17	20	-	-	97
Moravskoslezský	75	135	49	184	31	45	8	-	267
ČR	571	1 290	368	1 658	343	464	49	-	2 278

8. Potraty podle druhu, kraje bydliště a počtu živě narozených dětí před potratem

Území, kraj	Samo- volné potraty	Umělá přerušení těhotenství					Mimodě- ložní těho- tenství	Ostatní potraty	Potraty celkem
		mini- interupce	interupce po 8. t. t.	celkem	z toho ze zdr. důvodů	z toho farmako- logické UPT			
Počet živě narozených dětí - čtyři									
Hl. m. Praha	5	18	8	26	8	3	-	-	31
Středočeský	26	47	17	64	17	15	1	-	91
Jihočeský	15	25	7	32	9	10	-	-	47
Plzeňský	10	15	5	20	5	6	1	-	31
Karlovarský	2	9	8	17	3	4	-	-	19
Ústecký	25	50	28	78	15	13	1	-	104
Liberecký	8	18	14	32	8	16	1	-	41
Královéhradecký	9	23	10	33	9	3	-	-	42
Pardubický	6	20	5	25	3	17	-	-	31
Vysočina	12	16	4	20	5	9	1	-	33
Jihomoravský	15	25	13	38	8	8	1	-	54
Olomoucký	7	22	6	28	10	10	2	-	37
Zlínský	17	16	5	21	5	4	1	-	39
Moravskoslezský	25	44	24	68	23	7	1	-	94
ČR	182	348	154	502	128	125	10	-	694

8. Potraty podle druhu, kraje bydliště a počtu živě narozených dětí před potratem

Území, kraj	Samovolné potraty	Umělá přerušení těhotenství					Mimoděložní těhotenství	Ostatní potraty	Potraty celkem
		mini-interupce	interupce po 8. t. t.	celkem	z toho ze zdr. důvodů	z toho farmakologické UPT			
Počet živě narozených dětí - pět a více									
Hl. m. Praha	5	6	4	10	2	1	1	-	16
Středočeský	13	13	8	21	5	4	1	-	35
Jihočeský	10	12	3	15	4	3	-	-	25
Plzeňský	11	7	11	18	10	-	1	-	30
Karlovarský	4	9	3	12	2	3	-	-	16
Ústecký	31	31	29	60	19	10	1	-	92
Liberecký	2	8	11	19	4	7	-	-	21
Královéhradecký	7	10	8	18	7	-	-	-	25
Pardubický	4	4	1	5	2	2	1	-	10
Vysočina	7	11	3	14	4	3	-	-	21
Jihomoravský	10	11	9	20	4	3	2	-	32
Olomoucký	11	10	7	17	5	4	-	-	28
Zlínský	6	5	2	7	4	-	-	-	13
Moravskoslezský	18	25	32	57	13	3	1	-	76
ČR	139	162	131	293	85	43	8	-	440

8. Potraty podle druhu, kraje bydliště a počtu živě narozených dětí před potratem

Území, kraj	Samovolné potraty	Umělá přerušeni těhotenství					Mimoděložní těhotenství	Ostatní potraty	Potraty celkem
		mini-interupce	interupce po 8. t. t.	celkem	z toho ze zdr. důvodů	z toho farmakologické UPT			
Počet živě narozených dětí - celkem									
Hl. m. Praha	1 421	1 313	691	2 004	457	597	162	-	3 587
Středočeský	1 520	1 612	645	2 257	476	604	197	-	3 974
Jihočeský	790	774	295	1 069	248	417	95	-	1 954
Plzeňský	781	407	250	657	148	170	75	-	1 513
Karlovarský	260	454	197	651	85	352	37	-	948
Ústecký	1 201	1 328	659	1 987	332	442	120	-	3 308
Liberecký	596	642	303	945	160	398	80	-	1 621
Královéhradecký	512	597	317	914	238	259	63	-	1 489
Pardubický	512	460	187	647	100	398	63	-	1 222
Vysočina	592	457	189	646	114	289	69	-	1 307
Jihomoravský	1 132	1 153	524	1 677	310	416	125	-	2 934
Olomoucký	709	744	254	998	164	341	92	-	1 799
Zlínský	758	525	180	705	159	189	63	-	1 526
Moravskoslezský	1 333	1 176	553	1 729	285	470	124	-	3 186
ČR	12 117	11 642	5 244	16 886	3 276	5 342	1 365	-	30 368

9. Potraty podle druhu a rodinného stavu ženy

Rodinný stav	Samo- volné potraty	Umělá přerušeni těhotenství					Mimodě- ložní těho- tenství	Ostatní potraty	Potraty celkem
		mini- interupce	interupce po 8. t. t.	celkem	z toho ze zdr. důvodů	z toho farmako- logické UPT			
svobodná	5 729	6 430	3 580	10 010	1 325	3 241	673	-	16 412
vdaná	5 026	3 755	1 176	4 931	1 424	1 561	557	-	10 514
rozvedená	813	1 015	290	1 305	414	351	75	-	2 193
vdova	37	49	10	59	15	19	1	-	97
družka	10	42	21	63	24	11	1	-	74
nezjištěn	502	351	167	518	74	159	58	-	1 078
celkem	12 117	11 642	5 244	16 886	3 276	5 342	1 365	-	30 368

10. Potraty podle druhu a zaměstnání ženy

Zaměstnání	Samo- volné potraty	Umělá přerušeni těhotenství					Mimodě- ložní těho- tenství	Ostatní potraty	Potraty celkem
		mini- interupce	interupce po 8. t. t.	celkem	z toho ze zdr. důvodů	z toho farmako- logické UPT			
nepracující, dítě, studující	3 646	5 083	2 342	7 425	1 040	2 333	385	-	11 456
vedoucí a řídící	559	370	181	551	144	156	42	-	1 152
pracovnice									
vědecké a odborné	340	174	74	248	64	88	31	-	619
duševní pracovnice									
technický, zdravotnický, pedagogický pracovník a pracovník v příbuzných oborech	2 169	1 229	522	1 751	502	594	220	-	4 140
nižší admin. pracovnice	2 063	1 378	609	1 987	524	635	228	-	4 278
provozní pracovnice ve službách	2 244	2 184	1 006	3 190	657	971	303	-	5 737
kvalif. zemědělské a lesní dělnice	119	123	54	177	32	53	16	-	312
řemeslnice a kvalif. dělnice	537	555	212	767	155	279	75	-	1 379
obsluha strojů a zařízení	173	174	81	255	51	79	27	-	455
pomocné a nekvalif. pracovnice	267	372	163	535	107	154	38	-	840
celkem	12 117	11 642	5 244	16 886	3 276	5 342	1 365	-	30 368

11. Potraty podle druhu, rodinného stavu a věku ženy

Rodinný stav	Věková skupina	Samo- volné potraty	Umělá přerušeni těhotenství					Mimodě- ložní těho- tenství	Ostatní potraty	Potraty celkem	
			mini- interupce	interupce po 8. t. t.	celkem	z toho ze zdr. důvodů	z toho farmako- logické UPT				
svobodná	-14	5	11	15	26	15	8	1	-	32	
	15-19	263	458	489	947	46	345	16	-	1 226	
	20-24	828	1 389	896	2 285	138	804	84	-	3 197	
	25-29	1 601	1 836	995	2 831	318	903	224	-	4 656	
	30-34	1 506	1 469	672	2 141	300	658	205	-	3 852	
	35-39	1 046	915	367	1 282	210	392	111	-	2 439	
	40-44	446	331	138	469	277	123	29	-	944	
	45-49	33	21	8	29	21	8	3	-	65	
	50+	1	-	-	-	-	-	-	-	-	1
	celkem	5 729	6 430	3 580	10 010	1 325	3 241	673	-	16 412	
vdaná	-14	-	-	-	-	-	-	-	-	-	
	15-19	3	10	5	15	2	4	1	-	19	
	20-24	163	115	65	180	38	57	14	-	357	
	25-29	1 050	534	248	782	203	266	148	-	1 980	
	30-34	1 713	1 047	365	1 412	328	439	217	-	3 342	
	35-39	1 314	1 218	312	1 530	277	509	132	-	2 976	
	40-44	706	727	164	891	504	253	39	-	1 636	
	45-49	73	102	15	117	69	32	6	-	196	
	50+	4	2	2	4	3	1	-	-	8	
	celkem	5 026	3 755	1 176	4 931	1 424	1 561	557	-	10 514	
rozvedená	-14	-	-	-	-	-	-	-	-	-	
	15-19	-	-	-	-	-	-	-	-	-	
	20-24	3	9	2	11	2	7	1	-	15	
	25-29	39	75	23	98	7	34	8	-	145	
	30-34	113	184	64	248	32	66	22	-	383	
	35-39	263	351	100	451	59	140	25	-	739	
	40-44	340	336	91	427	269	92	17	-	784	
	45-49	51	60	10	70	45	12	2	-	123	
	50+	4	-	-	-	-	-	-	-	4	
	celkem	813	1 015	290	1 305	414	351	75	-	2 193	

11. Potraty podle druhu, rodinného stavu a věku ženy

Rodinný stav	Věková skupina	Samo- volné potraty	Umělá přerušeni těhotenství					Mimodě- ložní těho- tenství	Ostatní potraty	Potraty celkem
			mini- interupce	interupce po 8. t. t.	celkem	z toho ze zdr. důvodů	z toho farmako- logické UPT			
vdova	-14	-	-	-	-	-	-	-	-	-
	15-19	-	-	-	-	-	-	-	-	-
	20-24	1	-	-	-	-	-	-	-	1
	25-29	3	1	2	3	-	-	-	-	6
	30-34	5	10	2	12	3	4	-	-	17
	35-39	8	16	4	20	3	8	-	-	28
	40-44	15	18	2	20	8	5	1	-	36
	45-49	5	4	-	4	1	2	-	-	9
	50+	-	-	-	-	-	-	-	-	-
	celkem	37	49	10	59	15	19	1	-	97
družka	-14	-	-	-	-	-	-	-	-	-
	15-19	-	1	-	1	-	1	-	-	1
	20-24	1	2	2	4	-	-	-	-	5
	25-29	1	8	8	16	4	4	-	-	17
	30-34	2	9	5	14	7	2	1	-	17
	35-39	3	17	5	22	8	4	-	-	25
	40-44	2	5	1	6	5	-	-	-	8
	45-49	1	-	-	-	-	-	-	-	1
	50+	-	-	-	-	-	-	-	-	-
	celkem	10	42	21	63	24	11	1	-	74
nezjištěn	-14	-	-	-	-	-	-	-	-	-
	15-19	5	8	10	18	3	6	-	-	23
	20-24	42	58	27	85	6	35	6	-	133
	25-29	104	78	47	125	9	39	14	-	243
	30-34	170	78	44	122	16	30	17	-	309
	35-39	111	79	26	105	11	36	13	-	229
	40-44	67	43	11	54	24	11	8	-	129
	45-49	3	7	2	9	5	2	-	-	12
	50+	-	-	-	-	-	-	-	-	-
	celkem	502	351	167	518	74	159	58	-	1 078

11. Potraty podle druhu, rodinného stavu a věku ženy

Rodinný stav	Věková skupina	Samo- volné potraty	Umělá přerušeni těhotenství				Mimodě- ložní těho- tenství	Ostatní potraty	Potraty celkem	
			mini- interupce	interupce po 8. t. t.	celkem	z toho ze zdr. důvodů				z toho farmako- logické UPT
celkem	-14	5	11	15	26	15	8	1	-	32
	15-19	271	477	504	981	51	356	17	-	1 269
	20-24	1 038	1 573	992	2 565	184	903	105	-	3 708
	25-29	2 798	2 532	1 323	3 855	541	1 246	394	-	7 047
	30-34	3 509	2 797	1 152	3 949	686	1 199	462	-	7 920
	35-39	2 745	2 596	814	3 410	568	1 089	281	-	6 436
	40-44	1 576	1 460	407	1 867	1 087	484	94	-	3 537
	45-49	166	194	35	229	141	56	11	-	406
	50+	9	2	2	4	3	1	-	-	13
	celkem	12 117	11 642	5 244	16 886	3 276	5 342	1 365	-	30 368

12. Potraty podle druhu a vzdělání ženy

Vzdělání	Samo- volné potraty	Umělá přerušení těhotenství					Mimodě- ložní těho- tenství	Ostatní potraty	Potraty celkem
		mini- interupce	interupce po 8. t. t.	celkem	z toho ze zdr. důvodů	z toho farmako- logické UPT			
zákl. neukonč.	92	178	124	302	36	73	14	-	408
zákl. ukončené	802	1 848	1 062	2 910	357	813	81	-	3 793
stř. odborné	1 535	2 372	916	3 288	512	1 058	176	-	4 999
úplné stř. odb.	1 936	2 489	802	3 291	579	1 217	203	-	5 430
úplné stř. všeob.	1 447	1 439	583	2 022	368	670	151	-	3 620
bakalářské	507	415	168	583	133	220	52	-	1 142
vysokoškolské	2 161	1 262	571	1 833	562	633	179	-	4 173
nezjištěno	3 637	1 639	1 018	2 657	729	658	509	-	6 803
celkem	12 117	11 642	5 244	16 886	3 276	5 342	1 365	-	30 368

13. Potraty podle druhu a stáří plodu v týdnech

Stáří plodu v týdnech	Samo- volné potraty	Umělá přerušení těhotenství					Mimodě- ložní těho- tenství	Ostatní potraty	Potraty celkem
		mini- interupce	interupce po 8. t. t.	celkem	z toho ze zdr. důvodů	z toho farmako- logické UPT			
3	20	4	-	4	2	3	23	-	47
4	124	94	-	94	9	68	161	-	379
5	657	1 778	-	1 778	131	1 260	341	-	2 776
6	2 405	5 432	-	5 432	562	2 999	477	-	8 314
7	2 551	3 054	1 068	4 122	622	792	232	-	6 905
8	2 327	1 280	271	1 551	358	62	94	-	3 972
9	1 626	-	1 154	1 154	226	37	22	-	2 802
10	947	-	810	810	162	25	13	-	1 770
11	487	-	727	727	145	34	1	-	1 215
12	307	-	280	280	125	5	-	-	587
13	152	-	164	164	164	7	-	-	316
14	84	-	137	137	137	7	-	-	221
15	79	-	114	114	114	6	-	-	193
16	77	-	83	83	83	9	-	-	160
17	49	-	75	75	75	3	-	-	124
18	48	-	62	62	62	2	-	-	110
19	40	-	50	50	50	3	-	-	90
20	47	-	65	65	65	3	-	-	112
21	43	-	70	70	70	6	-	-	113
22	31	-	77	77	77	9	1	-	109
23	9	-	28	28	28	2	-	-	37
24	4	-	7	7	7	-	-	-	11
25	1	-	-	-	-	-	-	-	1
26	1	-	1	1	1	-	-	-	2
27	1	-	1	1	1	-	-	-	2
celkem	12 117	11 642	5 244	16 886	3 276	5 342	1 365	-	30 368

Pozn.: V roce 2020 byla zrušena povinnost vyplňování položky „UPT podle stáří gravidity“. Z tohoto důvodu jsou počty miniinterupcí odvozeny podle gestačního stáří plodu v závislosti na počtu předchozích porodů (tzv. zda se jedná o prvoroďičku nebo druhořodičku).

Mezi miniinterupce jsou zahrnuta umělá přerušení těhotenství do sedmého týdne u prvoroďičky a do osmého týdne (včetně) u druhořodičky.

14. Potraty podle druhu, kraje zařízení a stáří plodu v týdnech

Území, kraj	Stáří plodu v týdnech	Samo- volné potraty	Umělá přerušení těhotenství					Mimodě- ložní těho- tenství	Ostatní potraty	Potraty celkem
			mini- interupce	interupce po 8. t. t.	celkem	z toho ze zdr. důvodů	z toho farmako- logické UPT			
Hl. m. Praha	-8	908	1 313	208	1 521	236	576	153	-	2 582
	9-12	445	-	344	344	82	5	8	-	797
	13+	68	-	139	139	139	16	1	-	208
	celkem	1 421	1 313	691	2 004	457	597	162	-	3 587
Středočeský	-8	991	1 612	180	1 792	289	586	194	-	2 977
	9-12	440	-	377	377	99	6	3	-	820
	13+	89	-	88	88	88	12	-	-	177
	celkem	1 520	1 612	645	2 257	476	604	197	-	3 974
Jihočeský	-8	510	774	65	839	122	415	95	-	1 444
	9-12	241	-	145	145	41	1	-	-	386
	13+	39	-	85	85	85	1	-	-	124
	celkem	790	774	295	1 069	248	417	95	-	1 954
Plzeňský	-8	558	407	43	450	61	164	74	-	1 082
	9-12	176	-	155	155	35	3	1	-	332
	13+	47	-	52	52	52	3	-	-	99
	celkem	781	407	250	657	148	170	75	-	1 513
Karlovarský	-8	150	454	50	504	34	350	36	-	690
	9-12	89	-	119	119	23	2	1	-	209
	13+	21	-	28	28	28	-	-	-	49
	celkem	260	454	197	651	85	352	37	-	948
Ústecký	-8	853	1 328	150	1 478	179	428	119	-	2 450
	9-12	291	-	450	450	94	11	1	-	742
	13+	57	-	59	59	59	3	-	-	116
	celkem	1 201	1 328	659	1 987	332	442	120	-	3 308

14. Potraty podle druhu, kraje zařízení a stáří plodu v týdnech

Území, kraj	Stáří plodu v týdnech	Samo- volné potraty	Umělá přerušeni těhotenství					Mimodě- ložní těho- tenství	Ostatní potraty	Potraty celkem
			mini- interupce	interupce po 8. t. t.	celkem	z toho ze zdr. důvodů	z toho farmako- logické UPT			
Liberecký	-8	424	642	68	710	88	337	77	-	1 211
	9-12	140	-	197	197	34	58	3	-	340
	13+	32	-	38	38	38	3	-	-	70
	celkem	596	642	303	945	160	398	80	-	1 621
Králové- hradecký	-8	342	597	82	679	123	254	62	-	1 083
	9-12	140	-	171	171	51	2	1	-	312
	13+	30	-	64	64	64	3	-	-	94
	celkem	512	597	317	914	238	259	63	-	1 489
Pardubický	-8	361	460	63	523	41	395	60	-	944
	9-12	126	-	86	86	21	1	3	-	215
	13+	25	-	38	38	38	2	-	-	63
	celkem	512	460	187	647	100	398	63	-	1 222
Vysočina	-8	380	457	55	512	50	286	68	-	960
	9-12	176	-	96	96	26	3	1	-	273
	13+	36	-	38	38	38	-	-	-	74
	celkem	592	457	189	646	114	289	69	-	1 307
Jiho- moravský	-8	702	1 153	128	1 281	133	412	121	-	2 104
	9-12	367	-	279	279	60	3	4	-	650
	13+	63	-	117	117	117	1	-	-	180
	celkem	1 132	1 153	524	1 677	310	416	125	-	2 934
Olomoucký	-8	511	744	70	814	84	336	90	-	1 415
	9-12	160	-	127	127	23	4	2	-	289
	13+	38	-	57	57	57	1	-	-	95
	celkem	709	744	254	998	164	341	92	-	1 799
Zlínský	-8	477	525	51	576	95	186	60	-	1 113
	9-12	240	-	80	80	15	1	3	-	323
	13+	41	-	49	49	49	2	-	-	90
	celkem	758	525	180	705	159	189	63	-	1 526

14. Potraty podle druhu, kraje zařízení a stáří plodu v týdnech

Území, kraj	Stáří plodu v týdnech	Samo- volné potraty	Umělá přerušení těhotenství				Mimodě- ložní těho- tenství	Ostatní potraty	Potraty celkem	
			mini- interupce	interupce po 8. t. t.	celkem	z toho ze zdr. důvodů				z toho farmako- logické UPT
Moravsko- slezský	-8	917	1 176	126	1 302	149	459	119	-	2 338
	9-12	336	-	345	345	54	1	5	-	686
	13+	80	-	82	82	82	10	-	-	162
	celkem	1 333	1 176	553	1 729	285	470	124	-	3 186
ČR	-8	8 084	11 642	1 339	12 981	1 684	5 184	1 328	-	22 393
	9-12	3 367	-	2 971	2 971	658	101	36	-	6 374
	13+	666	-	934	934	934	57	1	-	1 601
	celkem	12 117	11 642	5 244	16 886	3 276	5 342	1 365	-	30 368

15. Potraty podle druhu, stáří plodu v týdnech a hmotnosti plodu

Pouze plody nad 16 týdnů

Stáří plodu v týdnech	Hmotnost plodu v gramech	Samovolné potraty	Umělá přerušení těhotenství	Mimoděložní těhotenství	Ostatní potraty	Potraty celkem
17	-499	49	75	-	-	124
	500-749	-	-	-	-	-
	750-999	-	-	-	-	-
	celkem	49	75	-	-	124
18	-499	48	62	-	-	110
	500-749	-	-	-	-	-
	750-999	-	-	-	-	-
	celkem	48	62	-	-	110
19	-499	40	50	-	-	90
	500-749	-	-	-	-	-
	750-999	-	-	-	-	-
	celkem	40	50	-	-	90
20	-499	46	64	-	-	110
	500-749	1	1	-	-	2
	750-999	-	-	-	-	-
	celkem	47	65	-	-	112
21	-499	43	66	-	-	109
	500-749	-	4	-	-	4
	750-999	-	-	-	-	-
	celkem	43	70	-	-	113
22	-499	30	66	1	-	97
	500-749	1	10	-	-	11
	750-999	-	1	-	-	1
	celkem	31	77	1	-	109
23	-499	9	13	-	-	22
	500-749	-	14	-	-	14
	750-999	-	1	-	-	1
	celkem	9	28	-	-	37

15. Potraty podle druhu, stáří plodu v týdnech a hmotnosti plodu

Pouze plody nad 16 týdnů

Stáří plodu v týdnech	Hmotnost plodu v gramech	Samovolné potraty	Umělá přerušeni těhotenství	Mimoděložní těhotenství	Ostatní potraty	Potraty celkem
24	-499	3	2	-	-	5
	500-749	1	4	-	-	5
	750-999	-	1	-	-	1
	celkem	4	7	-	-	11
25	-499	1	-	-	-	1
	500-749	-	-	-	-	-
	750-999	-	-	-	-	-
	celkem	1	-	-	-	1
26	-499	1	-	-	-	1
	500-749	-	-	-	-	-
	750-999	-	1	-	-	1
	celkem	1	1	-	-	2
27	-499	1	-	-	-	1
	500-749	-	-	-	-	-
	750-999	-	1	-	-	1
	celkem	1	1	-	-	2
celkem	-499	271	398	1	-	670
	500-749	3	33	-	-	36
	750-999	-	5	-	-	5
	celkem	274	436	1	-	711

16.1. Zdravotní důvody těhotné pro umělé přerušování těhotenství podle kapitol diagnóz a věku ženy

Kapitola MKN-10		Věková skupina						Celkem	
		-19	20-24	25-29	30-34	35-39	40-44		45+
I.	Některé infekční a parazitární nemoci	1	-	2	-	1	-	-	4
II.	Novotvary	-	-	-	-	1	-	-	1
III.	Nemoci krve, krevtovorných orgánů a některé poruchy týkající se mechanismu imunity	-	-	-	-	-	1	-	1
IV.	Nemoci endokrinní, výživy a přem. látek	-	-	1	1	1	-	-	3
V.	Poruchy duševní a poruchy chování	-	-	2	-	-	-	-	2
VI.	Nemoci nervové soustavy	-	-	-	-	1	1	-	2
VII.	Nemoci oka a očních adnex	-	-	-	-	-	-	-	-
VIII.	Nemoci ucha a bradavkového výběžku	-	-	-	-	-	-	-	-
IX.	Nemoci oběhové soustavy	-	-	-	-	-	-	-	-
X.	Nemoci dýchací soustavy	-	-	-	-	-	-	-	-
XI.	Nemoci trávicí soustavy	-	-	-	-	-	-	-	-
XII.	Nemoci kůže a podkožního vaziva	-	-	-	-	-	-	-	-
XIII.	Nemoci svalové a kosterní soustavy a pojivové tkáně	-	-	-	1	-	-	-	1
XIV.	Nem.močové a pohlavní soustavy	-	-	-	1	-	-	-	1
XV.	Těhotenství, porod a šestinedělí	20	80	276	321	284	184	30	1 195
XVI.	Některé stavy vzniklé v perinatál. období	-	-	-	-	-	-	-	-
XVII.	Vrozené vady, deformace a chromosomální abnormality	2	20	57	94	55	37	3	268
XVIII.	Příznaky, znaky a abnormální klinické a laboratorní nálezy nezařazené jinde	-	-	-	-	-	1	-	1
XIX.	Poranění, otravy a některé jiné následky vnějších příčin	-	-	-	-	-	-	-	-
XX.	Vnější příčiny nemocnosti a úmrtnosti	-	-	-	-	-	-	-	-
XXI.	Faktory ovlivňující zdravotní stav a kontakt se zdravotnickými službami	1	1	5	6	6	4	1	24
Kapitoly celkem		24	101	343	424	349	228	34	1 503

16.2. Zdravotní důvody plodu pro umělé přerušení těhotenství podle kapitol diagnóz a věku ženy

Kapitola MKN-10		Věková skupina							Celkem
		-19	20-24	25-29	30-34	35-39	40-44	45+	
I. - XIV.		13	19	38	50	41	36	4	201
XV.	Těhotenství, porod a šestinedělí	22	56	135	181	139	694	89	1 316
XVI.	Některé stavy vzniklé v perinatál. období	-	-	-	-	-	-	-	-
XVII.	Vrozené vady, deformace	1	1	2	2	3	19	-	28
XVIII. - XXI.		6	7	23	29	36	110	17	228
Kapitoly celkem		42	83	198	262	219	859	110	1 773

**17. Potraty podle druhu potratu a počtu předchozích porodů,
UPT a samovolných potratů**

Předchozí	Počet	Samo- volné potraty	Umělá přerušení těhotenství					Mimodě- ložní těho- tenství	Ostatní potraty	Potraty celkem
			mini- interupce	interupce po 8. t. t.	celkem	z toho ze zdr. důvodů	z toho farmako- logické UPT			
porody	žádný	5 153	1 996	2 509	4 505	805	1 635	642	-	10 300
	jeden	4 102	3 374	1 177	4 551	854	1 355	437	-	9 090
	dva	1 978	4 511	909	5 420	1 067	1 734	216	-	7 614
	tři a více	884	1 761	649	2 410	550	618	70	-	3 364
	celkem	12 117	11 642	5 244	16 886	3 276	5 342	1 365	-	30 368
UPT	žádný	10 245	7 573	3 705	11 278	2 241	3 813	1 171	-	22 694
	jeden	1 407	2 618	1 003	3 621	638	1 038	143	-	5 171
	dva	317	895	331	1 226	234	316	30	-	1 573
	tři a více	148	556	205	761	163	175	21	-	930
	celkem	12 117	11 642	5 244	16 886	3 276	5 342	1 365	-	30 368
samovolné potraty	žádný	8 876	9 423	4 337	13 760	2 429	4 541	998	-	23 634
	jeden	2 309	1 793	708	2 501	638	657	268	-	5 078
	dva	626	314	146	460	153	105	72	-	1 158
	tři a více	306	112	53	165	56	39	27	-	498
	celkem	12 117	11 642	5 244	16 886	3 276	5 342	1 365	-	30 368

18. Potraty podle druhu, kraje bydliště a druhu užívané antikoncepce

Území, kraj	Antikoncepce					% žen, které neužívají žádnou antikoncepci
	hormonální	nitroděložní	pesar poševní	žádná	celkem	
	Samovolné potraty					
Hl. m. Praha	6	2	-	1 413	1 421	99,44
Středočeský	5	-	3	1 512	1 520	99,47
Jihočeský	-	-	2	788	790	99,75
Plzeňský	4	2	1	774	781	99,10
Karlovarský	-	-	-	260	260	100,00
Ústecký	5	-	3	1 193	1 201	99,33
Liberecký	6	1	3	586	596	98,32
Královéhradecký	-	4	-	508	512	99,22
Pardubický	1	1	1	509	512	99,41
Vysočina	-	-	-	592	592	100,00
Jihomoravský	4	2	2	1 124	1 132	99,29
Olomoucký	3	2	2	702	709	99,01
Zlínský	1	5	-	752	758	99,21
Moravskoslezský	4	4	1	1 324	1 333	99,32
ČR	39	23	18	12 037	12 117	99,34

18. Potraty podle druhu, kraje bydliště a druhu užívané antikoncepce

Území, kraj	Antikoncepce					% žen, které neužívají žádnou antikoncepci
	hormonální	nitroděložní	pesar poševní	žádná	celkem	
	Umělá přerušení těhotenství					
Hl. m. Praha	23	15	5	1 961	2 004	97,85
Středočeský	21	19	1	2 216	2 257	98,18
Jihočeský	5	11	1	1 052	1 069	98,41
Plzeňský	9	9	1	638	657	97,11
Karlovarský	8	5	2	636	651	97,70
Ústecký	13	12	7	1 955	1 987	98,39
Liberecký	10	13	4	918	945	97,14
Královéhradecký	10	6	1	897	914	98,14
Pardubický	14	5	1	627	647	96,91
Vysočina	8	4	-	634	646	98,14
Jihomoravský	12	11	3	1 651	1 677	98,45
Olomoucký	6	4	1	987	998	98,90
Zlínský	9	10	-	686	705	97,30
Moravskoslezský	15	15	-	1 699	1 729	98,26
ČR	163	139	27	16 557	16 886	98,05

18. Potraty podle druhu, kraje bydliště a druhu užívané antikoncepce

Území, kraj	Antikoncepce					% žen, které neužívají žádnou antikoncepci
	hormonální	nitroděložní	pesar poševní	žádná	celkem	
	Miniinterrupce ze zdravotních důvodů					
Hl. m. Praha	11	12	2	1 288	1 313	98,10
Středočeský	18	13	1	1 580	1 612	98,01
Jihočeský	4	11	1	758	774	97,93
Plzeňský	6	5	1	395	407	97,05
Karlovarský	4	3	2	445	454	98,02
Ústecký	12	7	6	1 303	1 328	98,12
Liberecký	10	10	4	618	642	96,26
Královéhradecký	7	3	1	586	597	98,16
Pardubický	12	5	1	442	460	96,09
Vysočina	6	2	-	449	457	98,25
Jihomoravský	8	10	3	1 132	1 153	98,18
Olomoucký	5	4	1	734	744	98,66
Zlínský	7	9	-	509	525	96,95
Moravskoslezský	11	12	-	1 153	1 176	98,04
ČR	121	106	23	11 392	11 642	97,85

19. Užívaná antikoncepce absolutně a v relativních číslech podle kraje zařízení - údaje z Ročního výkazu o činnosti ZZ - obor gynekologie A (MZ) 1-01

Území, kraj	K 31. 12. užívalo antikoncepci				Ze 100 žen fertillního věku užívalo k 31. 12. antikoncepci ¹⁾			
	celkem žen	v tom			celkem žen	v tom		
		nitroděložní		hormonální		nitroděložní		hormonální
		hormonální	nehormonální			hormonální	nehormonální	
Hl. m. Praha	96 431	15 652	3 415	77 364	30,53	4,96	1,08	24,50
Středočeský	84 719	12 245	4 960	67 514	27,03	3,91	1,58	21,54
Jihočeský	61 493	8 553	2 981	49 959	44,53	6,19	2,16	36,18
Plzeňský	47 719	9 546	3 160	35 014	37,14	7,43	2,46	27,25
Karlovarský	20 824	2 112	1 202	17 510	33,19	3,37	1,92	27,91
Ústecký	83 100	5 852	4 036	73 212	46,85	3,30	2,28	41,27
Liberecký	40 995	4 971	2 282	33 741	42,49	5,15	2,37	34,97
Královéhradecký	59 771	11 420	3 668	44 683	51,50	9,84	3,16	38,50
Pardubický	40 716	9 176	1 770	29 771	36,25	8,17	1,58	26,50
Vysočina	44 946	9 272	2 491	33 182	41,68	8,60	2,31	30,77
Jihomoravský	97 434	16 187	6 416	74 831	37,13	6,17	2,44	28,51
Olomoucký	76 649	10 302	4 981	61 366	56,56	7,60	3,68	45,28
Zlínský	47 679	7 785	4 610	35 285	38,70	6,32	3,74	28,64
Moravskoslezský	105 863	18 330	6 014	81 520	41,35	7,16	2,35	31,84
ČR	908 340	141 404	51 986	714 950	38,72	6,03	2,22	30,48

¹⁾ Počet žen užívajících antikoncepci sledovaných dle kraje sídla zdravotnického zařízení je vztažen k počtu žen ve fertillním věku (15–49 let) dle kraje bydliště

Za rok 2020 roční výkaz o činnosti ZZ - obor gynekologie a porodnictví A (MU) 1-01 odevzdalo 1 352 z celkového počtu 1 670 zpravodajských jednotek. Úspěšnost sběru tak činila 80,96 %. Prezentovaná data zohledňují podíl nezadaných údajů, které jsou v jednotlivých letech aproximovány ze struktury známých typů zdravotnických zařízení a vyplněných údajů.

20. Počet mimoděložních těhotenství podle kraje bydliště a věku ženy

Území, kraj	Věk ženy	Počet případů	Území, kraj	Věk ženy	Počet případů
Hl. m. Praha	-14	-	Plzeňský kraj	-14	-
	15-19	2		15-19	1
	20-24	8		20-24	4
	25-29	37		25-29	16
	30-34	57		30-34	29
	35-39	41		35-39	19
	40-44	14		40-44	4
	45-49	3		45-49	2
	50+	-		50+	-
	celkem	162		celkem	75
Středočeský kraj	-14	1	Karlovarský kraj	-14	-
	15-19	1		15-19	1
	20-24	7		20-24	3
	25-29	58		25-29	15
	30-34	74		30-34	7
	35-39	42		35-39	8
	40-44	14		40-44	3
	45-49	-		45-49	-
	50+	-		50+	-
	celkem	197		celkem	37
Jihočeský kraj	-14	-	Ústecký kraj	-14	-
	15-19	2		15-19	3
	20-24	4		20-24	14
	25-29	32		25-29	41
	30-34	24		30-34	36
	35-39	24		35-39	22
	40-44	8		40-44	4
	45-49	1		45-49	-
	50+	-		50+	-
	celkem	95		celkem	120

20. Počet mimoděložních těhotenství podle kraje bydliště a věku ženy

Území, kraj	Věk ženy	Počet případů	Území, kraj	Věk ženy	Počet případů
Liberecký kraj	-14	-	Kraj Vysočina	-14	-
	15-19	-		15-19	-
	20-24	10		20-24	6
	25-29	21		25-29	18
	30-34	29		30-34	26
	35-39	14		35-39	16
	40-44	6		40-44	3
	45-49	-		45-49	-
	50+	-		50+	-
	celkem	80		celkem	69
Královéhradecký kraj	-14	-	Jihomoravský kraj	-14	-
	15-19	1		15-19	-
	20-24	5		20-24	11
	25-29	20		25-29	35
	30-34	18		30-34	45
	35-39	10		35-39	24
	40-44	8		40-44	8
	45-49	1		45-49	2
	50+	-		50+	-
	celkem	63		celkem	125
Pardubický kraj	-14	-	Olomoucký kraj	-14	-
	15-19	-		15-19	2
	20-24	9		20-24	8
	25-29	16		25-29	27
	30-34	23		30-34	27
	35-39	10		35-39	20
	40-44	4		40-44	8
	45-49	1		45-49	-
	50+	-		50+	-
	celkem	63		celkem	92

20. Počet mimoděložních těhotenství podle kraje bydliště a věku ženy

Území, kraj	Věk ženy	Počet případů	Území, kraj	Věk ženy	Počet případů
Zlínský kraj	-14	-	Moravskoslezský kraj	-14	-
	15-19	-		15-19	4
	20-24	6		20-24	10
	25-29	12		25-29	46
	30-34	27		30-34	40
	35-39	14		35-39	17
	40-44	4		40-44	6
	45-49	-		45-49	1
	50+	-		50+	-
	celkem	63		celkem	124
ČR	-14	1			
	15-19	17			
	20-24	105			
	25-29	394			
	30-34	462			
	35-39	281			
	40-44	94			
	45-49	11			
	50+	-			
	celkem	1 365			

21. Počty UPT bez zdravotních důvodů a počty stanovených poplatků podle kraje bydliště ženy

Území, kraj	UPT bez zdravotních důvodů	Poplatek stanoven	
		absolutně	v % z UPT bez zdr. důvodů
Hl. m. Praha	1 547	1 547	100,00
Středočeský kraj	1 781	1 781	100,00
Jihočeský kraj	821	821	100,00
Plzeňský kraj	509	509	100,00
Karlovarský kraj	566	566	100,00
Ústecký kraj	1 655	1 655	100,00
Liberecký kraj	785	785	100,00
Královéhradecký kraj	676	676	100,00
Pardubický kraj	547	547	100,00
Kraj Vysočina	532	532	100,00
Jihomoravský kraj	1 367	1 367	100,00
Olomoucký kraj	834	834	100,00
Zlínský kraj	546	546	100,00
Moravskoslezský kraj	1 444	1 444	100,00
ČR	13 610	13 610	100,00

22. UPT podle způsobu provedení a stáří plodu v týdnech

Stáří plodu v týdnech	Farmakologická metoda	Indukce potratu (nad 12 t. t.)	Intrauterinní zákrok (fetoskopie)	Jiný způsob	Chirurgicky - vakuuma-spirace	Chirurgicky - dilatace a kyretáž	Abdominální chirurgie	Celkem
-8	5 184	-	2	80	6 270	1 434	11	12 981
9-11	96	-	-	23	1 662	910	-	2 691
12-14	19	202	-	12	159	189	-	581
15-17	18	218	-	6	2	25	3	272
18-20	8	159	-	1	2	7	-	177
21-23	17	144	-	1	1	9	3	175
24-26	-	7	-	-	-	1	-	8
27+	-	-	-	-	-	1	-	1
celkem	5 342	730	2	123	8 096	2 576	17	16 886

23. UPT ze zdravotních důvodů plodu podle stáří plodu v týdnech a metod invazivní prenatální diagnostiky

Stáří plodu v týdnech	Amniocentéza	Odběr chloriových kfků	Kordocentéza	Neprovedena	Jiná	Celkem
-8	-	-	-	339	15	354
9-11	-	7	-	170	27	204
12-14	45	147	2	126	47	367
15-17	96	50	1	60	39	246
18-20	85	6	2	54	18	165
21-23	77	4	2	54	22	159
24-26	5	-	-	2	-	7
27+	1	-	-	-	-	1
celkem	309	214	7	805	168	1 503

24. Potraty podle druhu a měsíce potratu

Měsíc potratu	Samo- volné potraty	Umělá přerušeni těhotenství					Mimodě- ložní těho- tenství	Ostatní potraty	Potraty celkem
		mini- interupce	interupce po 8. t. t.	celkem	z toho ze zdr. důvodů	z toho farmako- logické UPT			
leden	1 258	1 148	520	1 668	277	553	122	-	3 048
únor	816	817	353	1 170	233	374	93	-	2 079
březen	1 181	1 096	520	1 616	325	470	138	-	2 935
duben	1 257	1 265	583	1 848	349	567	115	-	3 220
květen	693	717	324	1 041	203	363	89	-	1 823
červen	1 208	1 281	595	1 876	376	557	137	-	3 221
červenec	1 207	1 107	503	1 610	299	513	127	-	2 944
srpen	782	728	297	1 025	195	338	96	-	1 903
září	1 158	1 092	499	1 591	304	524	138	-	2 887
říjen	523	464	197	661	136	212	73	-	1 257
listopad	1 303	1 230	543	1 773	383	552	147	-	3 223
prosinec	731	697	310	1 007	196	319	90	-	1 828
celkem	12 117	11 642	5 244	16 886	3 276	5 342	1 365	-	30 368

25. Potraty cizích státních příslušnic s trvalým a dlouhodobým pobytem v ČR podle druhu a vzdělání ženy

Vzdělání	Samo- volné potraty	Umělá přerušeni těhotenství					Mimo- děložní těho- tenství	Ostatní potraty	Potraty celkem
		mini- interupce	interupce po 8. t. t.	celkem	z toho ze zdrav. důvodů	z toho farmako- logické UPT			
zákl. neukonč.	4	15	6	21	1	3	-	-	25
zákl. ukončené	55	87	38	125	15	41	4	-	184
stř. odborné	67	124	37	161	28	57	10	-	238
úplné stř. odb.	58	79	22	101	21	37	11	-	170
úplné stř. všeob.	72	65	30	95	13	29	8	-	175
bakalářské	9	24	8	32	3	10	4	-	45
vysokoškolské	80	115	33	148	23	64	11	-	239
nezjištěno	278	130	89	219	55	56	39	-	536
celkem	623	639	263	902	159	297	87	-	1 612

26. Potraty cizích státních příslušnic s trvalým a dlouhodobým pobytem v ČR podle druhu a rodinného stavu ženy

Rodinný stav	Samo- volné potraty	Umělá přerušeni těhotenství					Mimo- děložní těho- tenství	Ostatní potraty	Potraty celkem
		mini- interupce	interupce po 8. t. t.	celkem	z toho ze zdrav. důvodů	z toho farmako- logické UPT			
svobodná	178	224	132	356	41	125	32	-	566
vdaná	355	322	101	423	90	139	47	-	825
rozvedená	24	48	8	56	15	14	1	-	81
vdova	2	7	2	9	3	2	-	-	11
družka	-	3	1	4	2	-	-	-	4
nezjištěn	64	35	19	54	8	17	7	-	125
celkem	623	639	263	902	159	297	87	-	1 612

27. Potraty cizích státních příslušnic s trvalým a dlouhodobým pobytem v ČR podle druhu a zaměstnání ženy

Zaměstnání	Samo- volné potraty	Umělá přerušeni těhotenství					Mimo- děložní těho- tenství	Ostatní potraty	Potraty celkem
		mini- interupce	interupce po 8. t. t.	celkem	z toho ze zdrav. důvodů	z toho farmako- logické UPT			
nepracující, dítě, studující	236	246	81	327	42	124	28	-	591
vedoucí a řídící pracovnice	31	27	9	36	7	10	7	-	74
vědecké a odborné duševní pracovnice	15	4	4	8	1	3	1	-	24
technický, zdravotnický, pedagogický prac. a prac. v příbuzných oborech	54	38	16	54	11	23	8	-	116
nižší admin. pracovnice	59	54	24	78	16	25	10	-	147
provozní pracovnice ve službách	123	139	57	196	50	55	14	-	333
kvalif. zemědělské a lesní dělnice	8	11	10	21	4	5	4	-	33
řemeslnice a kvalif. dělnice	40	55	19	74	12	25	4	-	118
obsluha strojů a zařízení	17	19	19	38	9	11	7	-	62
pomocné a nekvalif. pracovnice	40	46	24	70	7	16	4	-	114
celkem	623	639	263	902	159	297	87	-	1 612

28. Potraty cizích státních příslušnic s trvalým a dlouhodobým pobytem v ČR podle druhu a věku ženy

Věk ženy	Samovolné potraty	Umělá přerušeni těhotenství					Mimoděložní těhotenství	Ostatní potraty	Potraty celkem
		mini-interupce	interupce po 8. t. t.	celkem	z toho ze zdrav. důvodů	z toho farmakologické UPT			
-14	-	-	-	-	-	-	-	-	-
15-19	9	10	10	20	1	11	-	-	29
20-24	48	59	52	111	9	37	4	-	163
25-29	118	143	67	210	25	77	25	-	353
30-34	174	176	59	235	32	80	29	-	438
35-39	164	169	46	215	29	69	22	-	401
40-44	105	77	28	105	60	21	5	-	215
45-49	3	4	1	5	3	1	2	-	10
50+	2	1	-	1	-	1	-	-	3
celkem	623	639	263	902	159	297	87	-	1 612