

ZDRAVOTNICTVÍ ČR:
Stručný přehled činnosti
oboru chirurgie za období
2007–2020
NZIS REPORT č. K/9 (08/2021)



Stručný přehled činnosti oboru chirurgie za období 2007–2020

Datový zdroj: výkaz A (MZ) 1-01: chirurgie (A020)

Sběr dat v souladu se zákonem č. 89/1995 Sb., o státní statistické službě, ve znění pozdějších předpisů.

Zpravodajské jednotky: Výkaz vyplňuje samostatně každé ambulantní oddělení (pracoviště) chirurgických oborů, tj. chirurgie, neurochirurgie, plastická chirurgie, kardiochirurgie, traumatologie, ortopedie, léčba popálenin, cévní chirurgie, hrudní chirurgie, dětská chirurgie a korektivní dermatologie, včetně ambulantních částí nemocnic (dále ZJ). Vyplňování se týká všech poskytovatelů zdravotních služeb bez ohledu na jejich zřizovatele. Sběr dat probíhá v ročních intervalech (vždy pro období 1. 1. – 31. 12.).

Shrnutí

V roce 2020 vyplnilo výkaz A020 celkem 1 812 (71,1 %) zpravodajských jednotek (Obrázek 1). Kompletní hlášení podaly nemocnice následné péče. Nejméně vyplňují, relativně k jejich počtu, samostatné ordinace lékařů specialisty (Obrázek 2). Nejvyšší vyplněnost je v Ústeckém kraji, naopak nejnižší v kraji Středočeském (Obrázek 3). Rozmístění hlásících zpravodajských jednotek v jednotlivých okresech ČR je vizualizováno na Obrázku 4. Téměř 68 % z nich tvoří samostatné ordinace lékařů specialisty, cca 13 % jsou nemocnice, ostatní zdravotnická zařízení představují zbylých cca 19 %. Vzhledem k počtu léčených pacientů jsou nejvýznamnější nemocnice a samostatné ordinace lékařů specialisty (Obrázek 5).

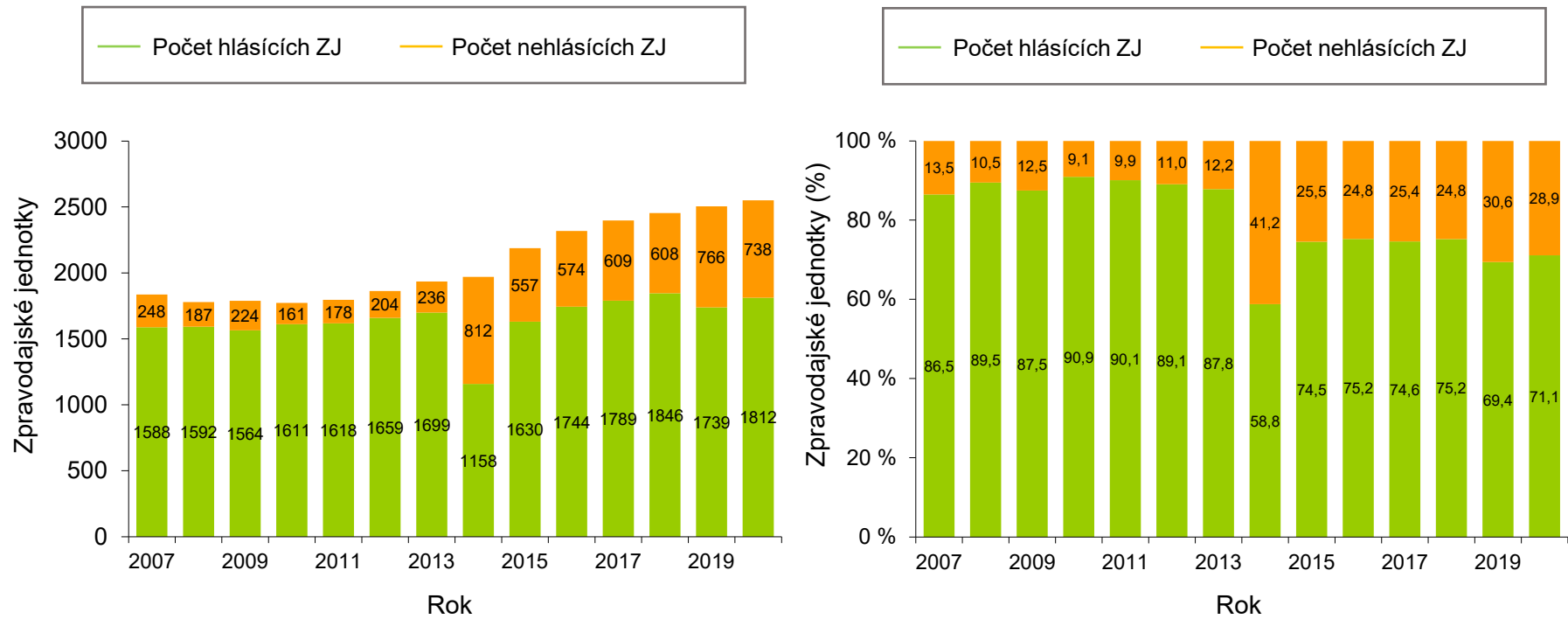
Celkový počet ošetření/vyšetření provedených za rok 2020 dosahuje 10 851 920, což znamená 1 014 ošetření na 1 000 osob v populaci. Nejvýše zastoupená jsou vyšetření kontrolní (5 245 539 ošetření), nejméně proběhlo v loňském roce konsiliárních vyšetření (506 547) (Obrázek 6). Prvních ošetření pacienta z důvodu úrazu bylo v roce 2020 1 558 414, tedy 146 ošetření na 1 000 osob v populaci. Dalších 385 490 prvních vyšetření pacienta proběhlo na základě zlomeniny, tj. 36 vyšetření na 1 000 osob v populaci (Obrázek 7). K nejvíce úrazům v posledních čtyřech letech došlo u věkové kategorie 20–64 let, naopak nejméně úrazů eviduje věková skupina 15–19 let.

Počet jednodenních chirurgií vykazuje od roku 2009 do roku 2018 rostoucí trend, ze 44 578 případů v roce 2009 vzrostl počet případů propuštění pacienta ve stabilizovaném stavu v době kratší než 24 hodin na 125 838 v roce 2018 a do roku 2020 opět klesal až na 101 106 případů. Standardizovaný počet jednodenní péče činí v roce 2020 9,5 chirurgií na 1 000 osob v populaci (Obrázek 8).

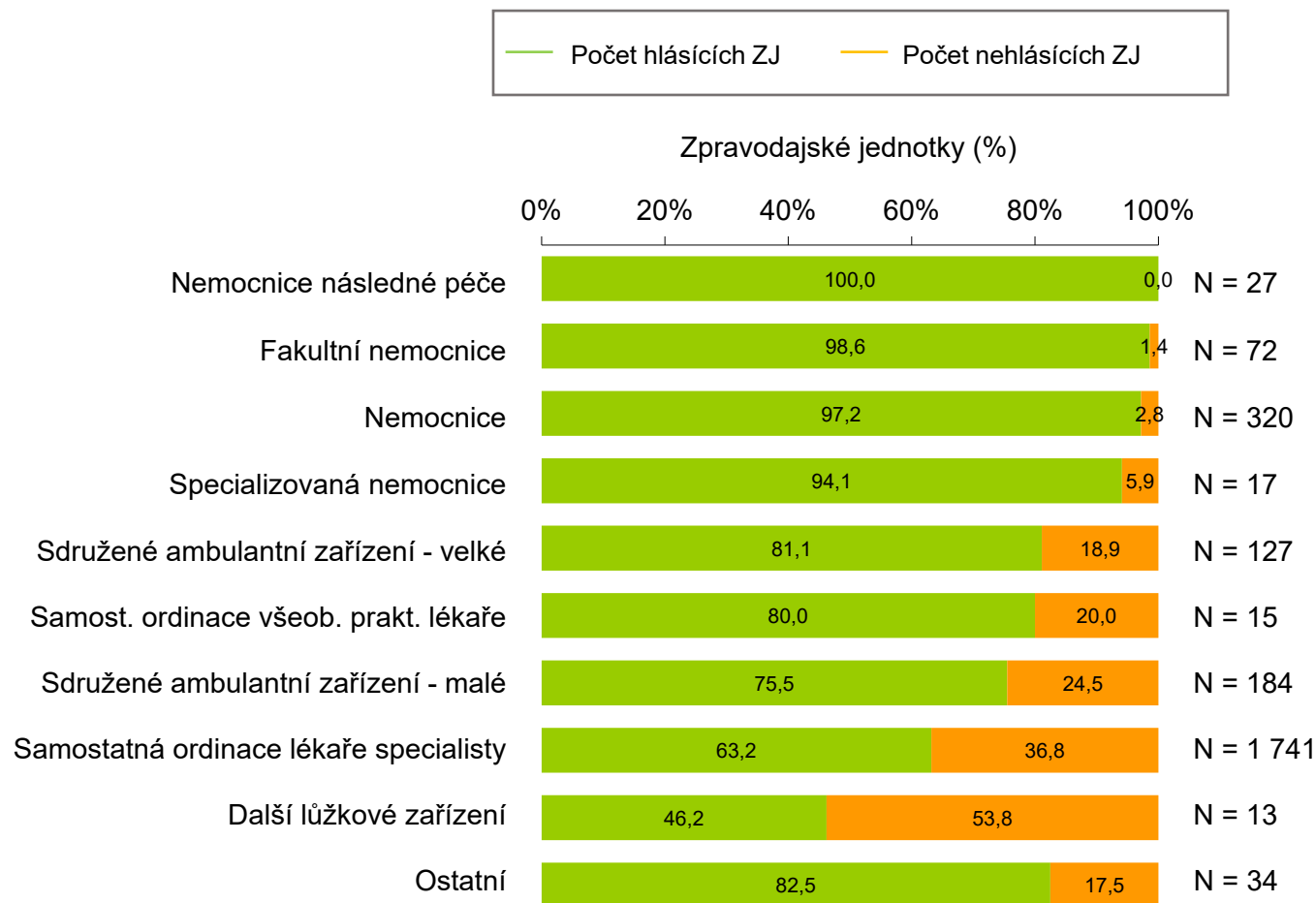
Celkový počet pacientů oboru chirurgie za rok 2020 činí 3 403 270 osob, tj. 318 pacientů na 1 000 obyvatel ČR.

Doplňující údaje sumarizující veškeré proměnné výkazu v časových řadách a pro poslední rok sběru i v regionálním srovnání jsou k dispozici v přílohách, a to jak ve formě absolutních počtů, tak jako standardizované ukazatele. Příloha dále obsahuje prezentaci s grafy, formulář ve formátu pdf a pokyny pro jeho vyplňování.

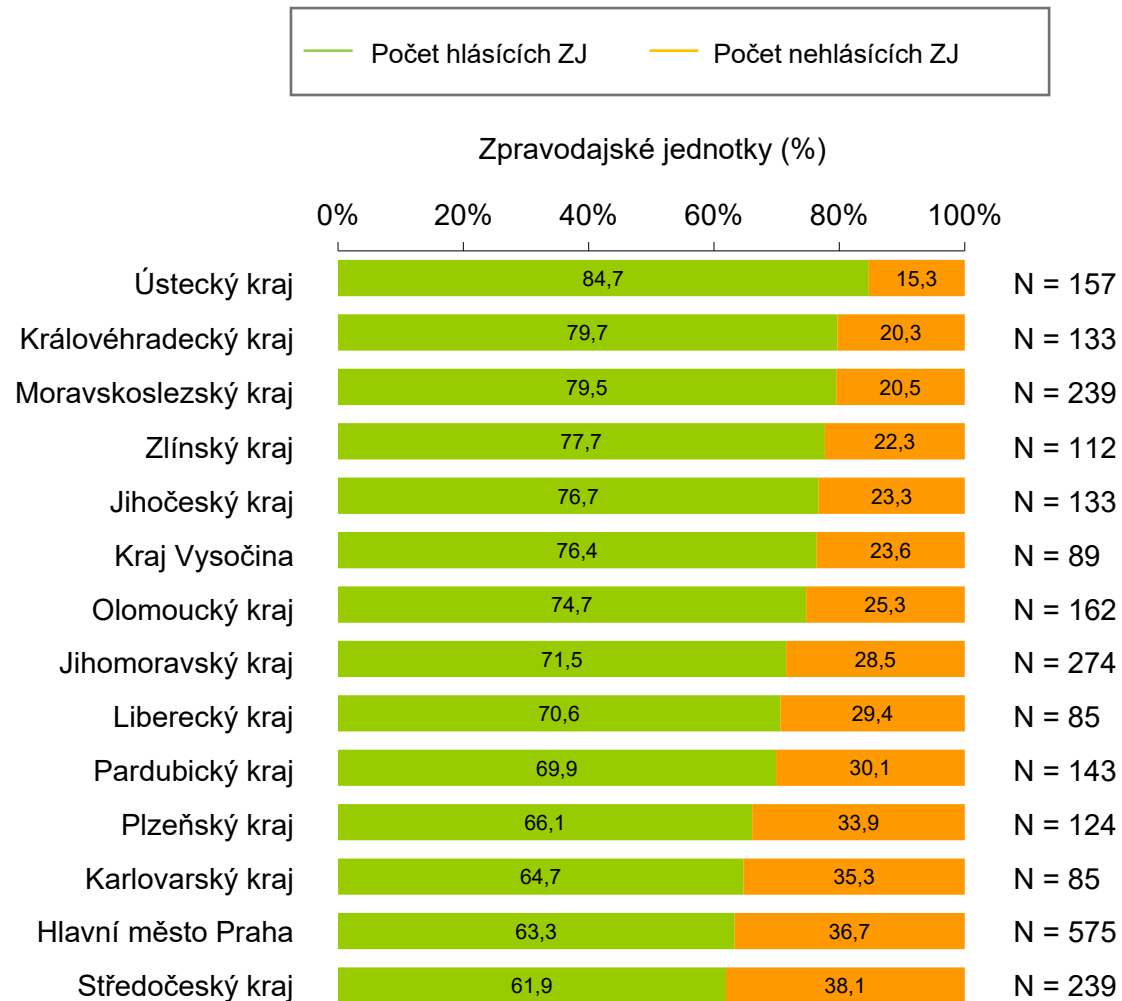
Obrázek 1. Vyplněnost výkazů v letech 2007–2020



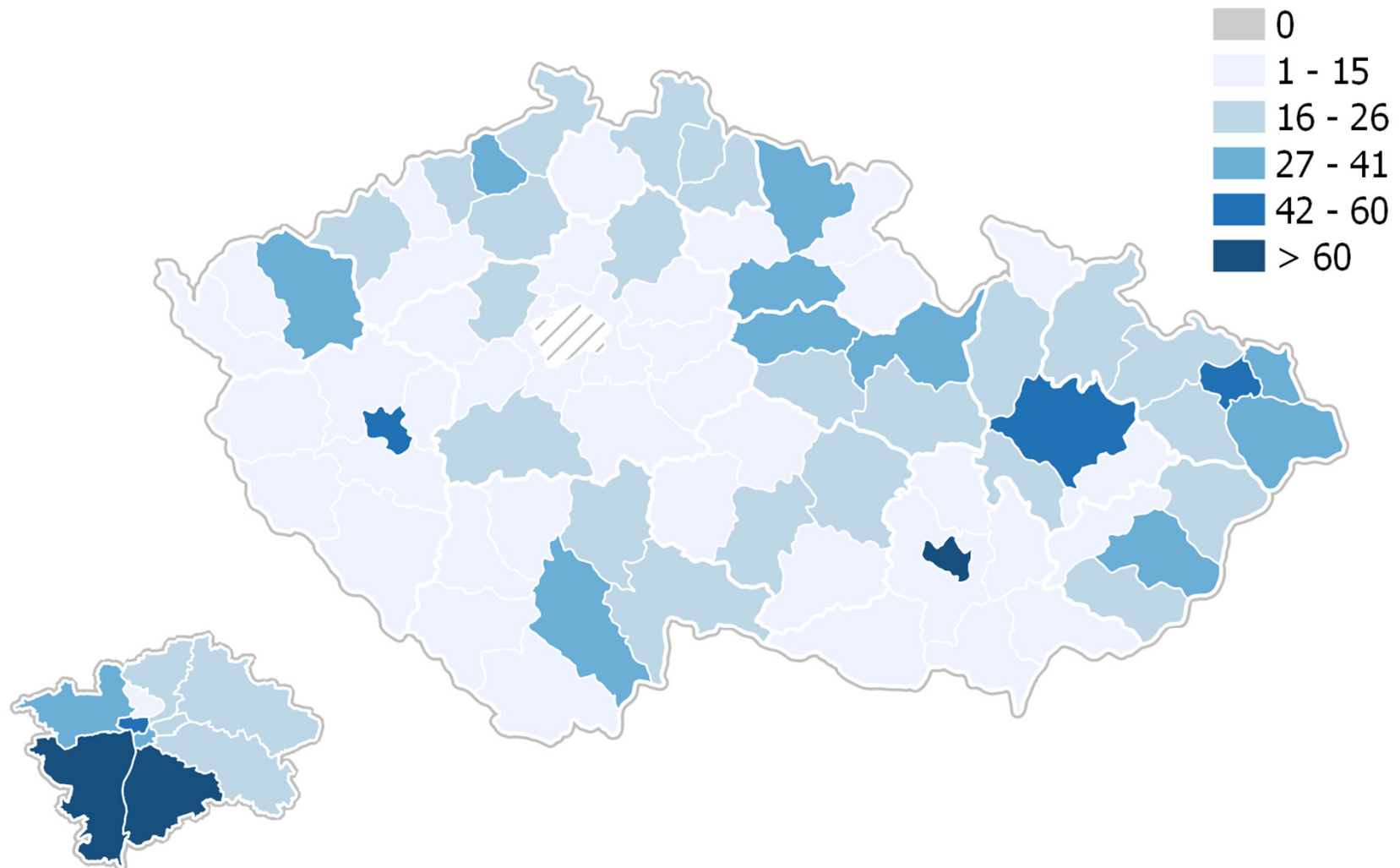
Obrázek 2. Vyplněnost výkazů za rok 2020 podle druhu zdravotnického zařízení



Obrázek 3. Vyplněnost výkazů za rok 2020 v jednotlivých regionech

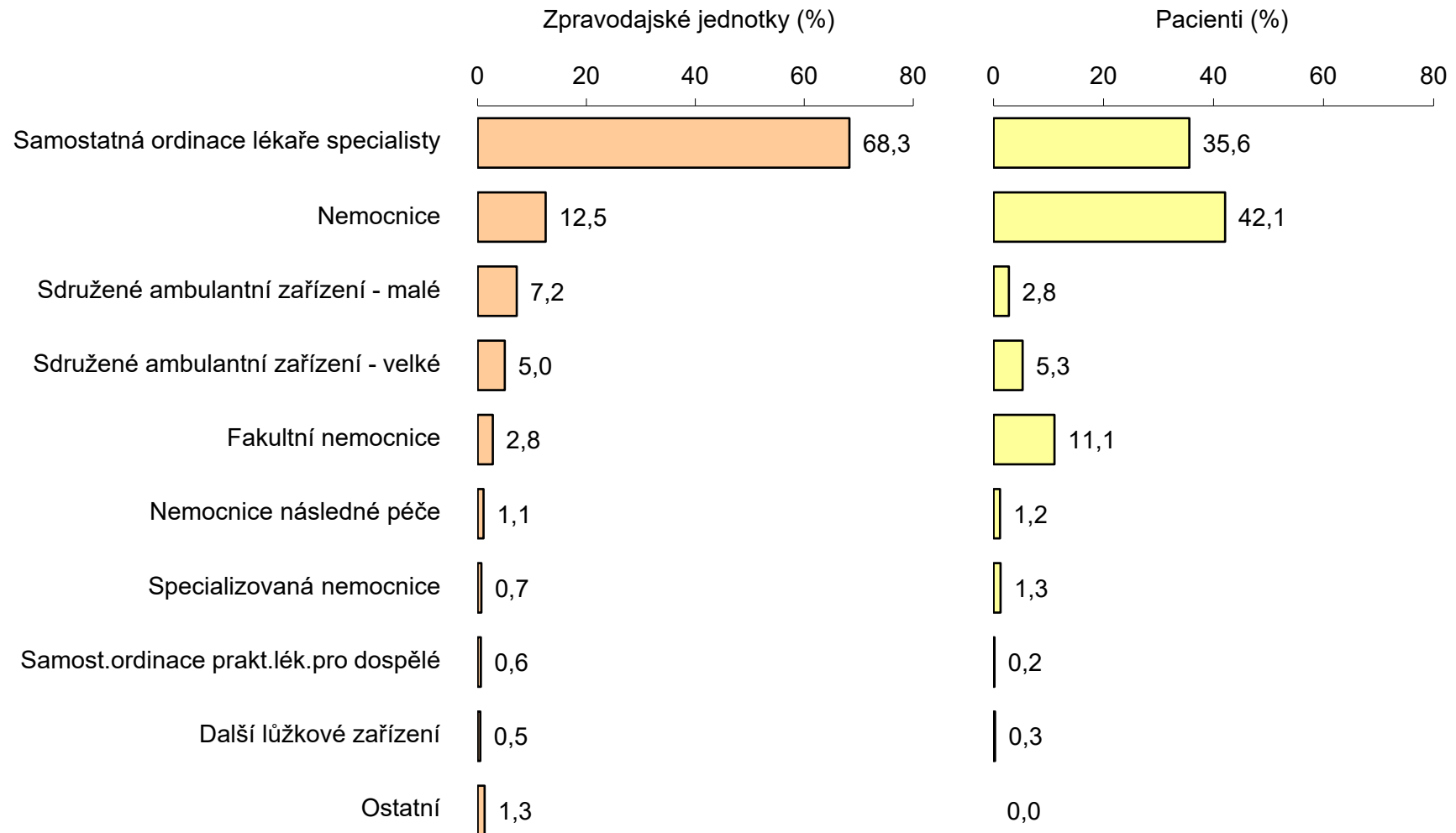


Obrázek 4. Počty hlásících zpravodajských jednotek v okresech ČR

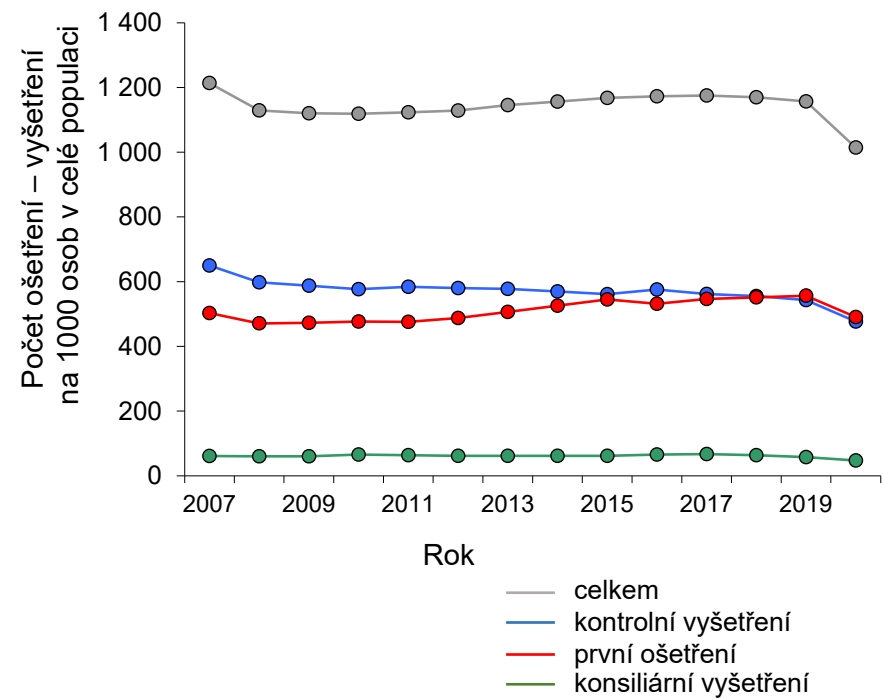
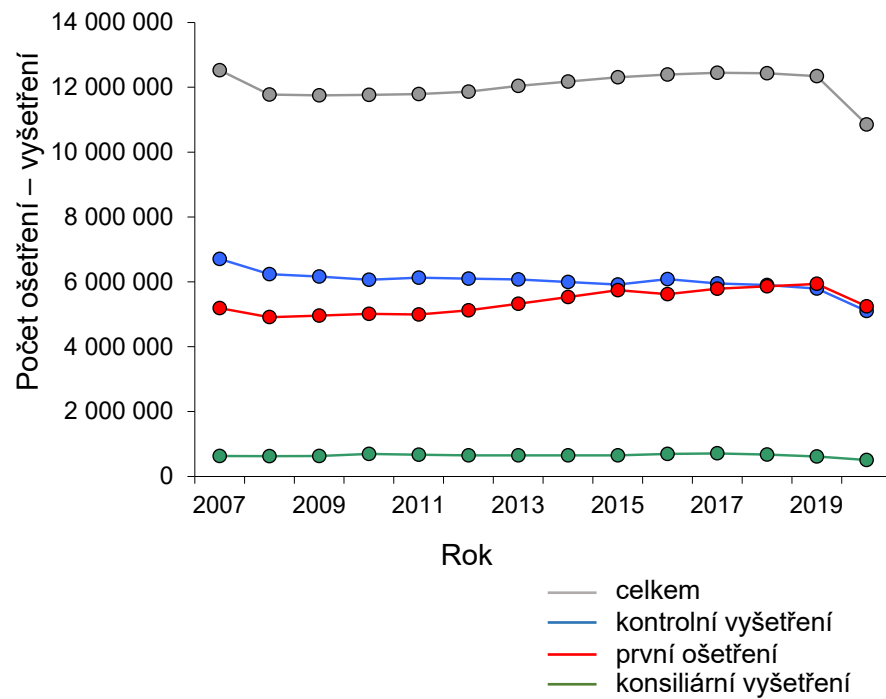


Obrázek 5. Zpravodajské jednotky – druh zdravotnického zařízení

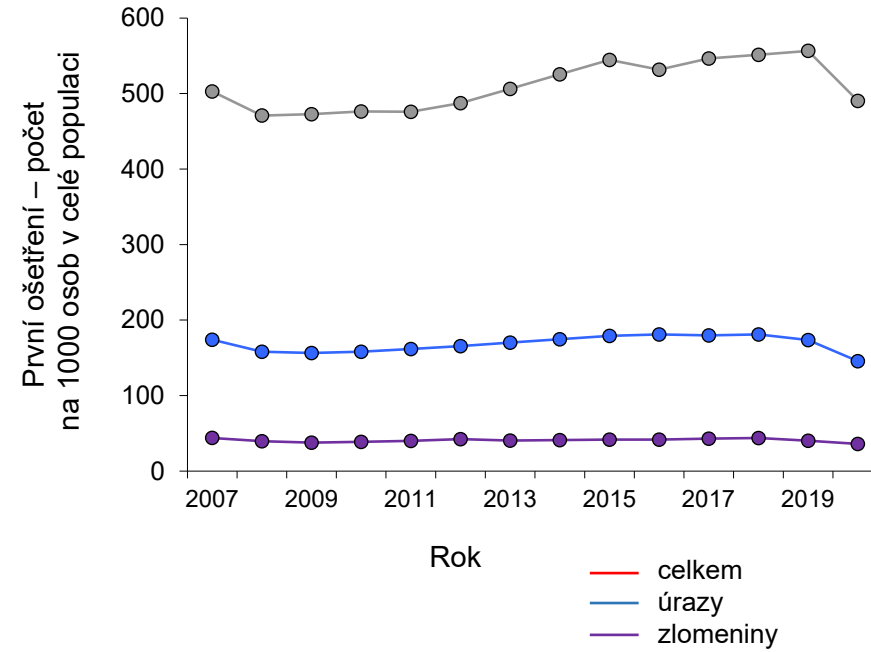
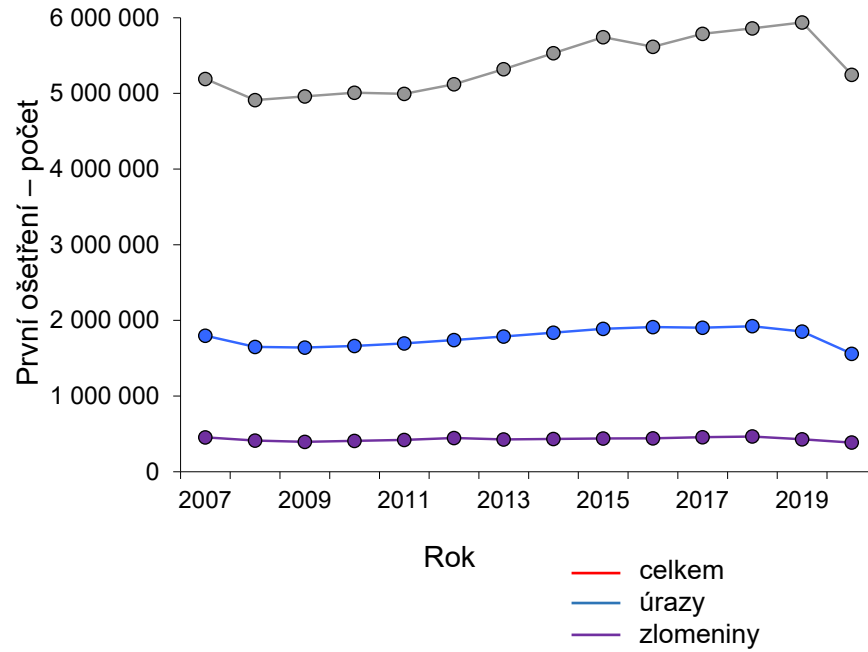
N = 1 812 hlásících zpravodajských jednotek v roce 2020



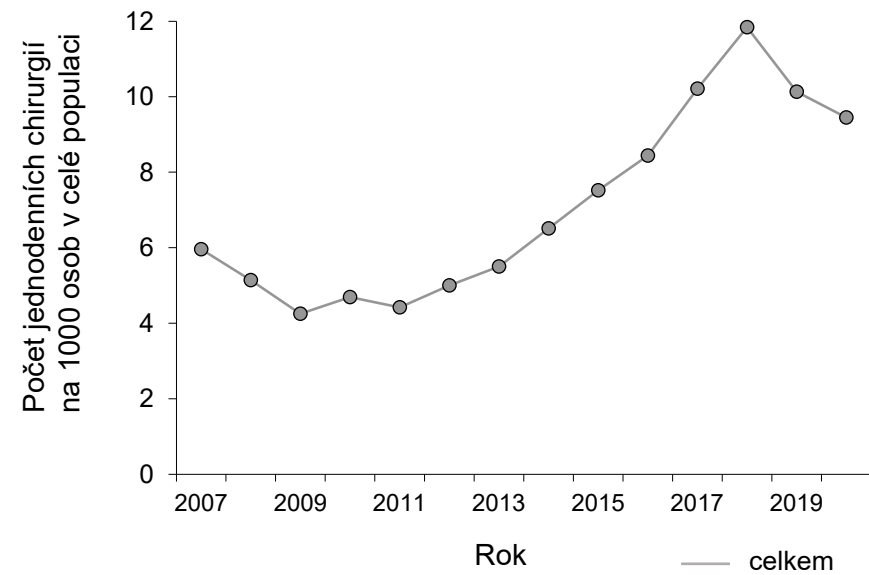
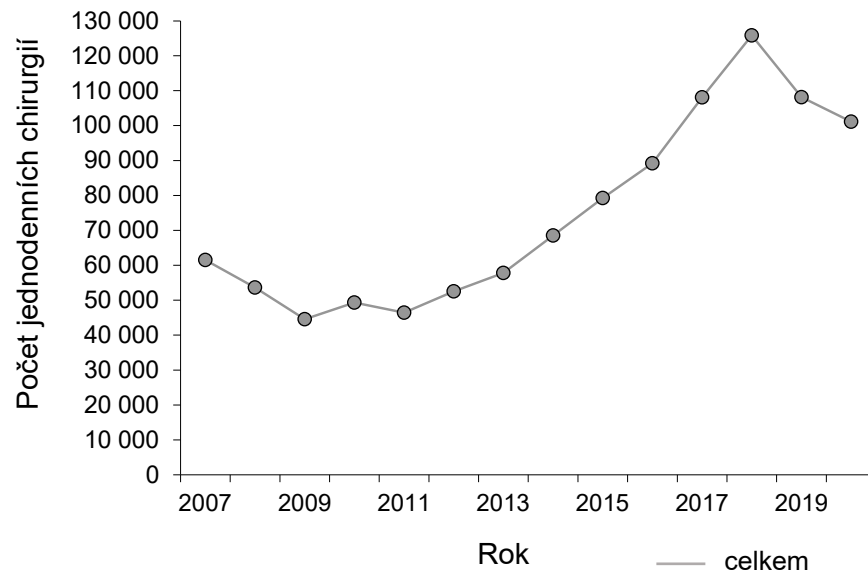
Obrázek 6. Počet ošetření – vyšetření



Obrázek 7. První ošetření – počet



Obrázek 8. Počet jednodenních chirurgií



Obor chirurgie 2020

NÁRODNÍ ZDRAVOTNICKÝ INFORMAČNÍ SYSTÉM – AMBULANTNÍ PÉČE
ZDRAVOTNICTVÍ ČR: Stručný přehled činnosti oboru chirurgie za období 2007–2020
NZIS REPORT č. K/9 (08/2021)

Příloha č. 1. Absolutní počty pacientů oboru chirurgie v časovém trendu

	2007	2008	2009	2010	2011	2012	2013	2014	2015	2016	2017	2018	2019	2020
I. Činnost														
Počet ošetření – vyšetření: celkem	12 526 726	11 773 628	11 750 694	11 764 407	11 790 526	11 862 807	12 040 613	12 174 339	12 308 064	12 391 410	12 444 919	12 430 092	12 341 244	10 851 920
První ošetření	5 191 026	4 911 618	4 959 520	5 009 943	4 994 270	5 121 133	5 320 211	5 531 341	5 742 470	5 617 237	5 786 933	5 859 052	5 938 812	5 245 539
Konsiliární vyšetření	628 705	624 702	628 572	691 143	666 983	645 996	649 016	648 606	648 196	693 351	710 746	672 800	612 054	506 547
Kontrolní vyšetření	6 706 995	6 237 308	6 162 602	6 063 321	6 129 273	6 095 678	6 071 386	5 994 392	5 917 398	6 080 822	5 947 240	5 898 240	5 790 378	5 099 834
První ošetření: úrazy	1 797 005	1 649 519	1 640 975	1 661 721	1 696 419	1 739 243	1 787 775	1 837 613	1 887 451	1 912 412	1 902 263	1 923 428	1 851 763	1 558 414
První ošetření: úrazy: zlomeniny	454 186	412 143	394 991	406 649	419 817	445 810	425 494	432 528	439 562	440 889	455 688	465 907	429 391	385 490
První ošetření: úrazy: 0–14 let	428 796	383 223	321 498	301 800	313 863	315 436	313 429	321 423	329 417	353 485	358 491	361 591	351 396	279 899
První ošetření: úrazy: zlomeniny: 0–14 let	113 459	99 511	82 264	76 929	76 868	77 619	74 872	75 530	76 188	81 507	85 161	89 114	81 976	71 764
První ošetření: úrazy: 15–19 let			204 305	239 574	239 213	236 698	230 614	230 778	230 941	224 729	211 457	212 565	197 742	157 427
První ošetření: úrazy: zlomeniny: 15–19 let			48 656	55 087	55 739	55 540	52 115	50 502	48 889	48 417	48 832	50 755	43 001	33 851
Počet jednodenních chirurgií: celkem	61 524	53 626	44 578	49 329	46 443	52 547	57 820	68 549	79 277	89 221	108 080	125 838	108 124	101 106
Počet léčených pacientů: celkem									3 374 916	3 776 400	3 892 259	3 983 702	3 884 325	3 403 270
II. Úrazy – první ošetření ve sledovaném roce														
Počet všech úrazů: úraz ve věku 0–14 let							313 429	321 423	329 417	353 485	358 491	361 591	351 396	279 899
Počet všech úrazů: úraz ve věku 15–19 let							230 614	230 778	230 941	224 729	211 457	212 565	197 742	157 427
Počet všech úrazů: úraz ve věku 20–64 let							973 763	999 809	1 025 854	1 034 014	1 030 957	1 024 292	989 575	851 292
Počet všech úrazů: úraz ve věku 65 let a více							269 969	285 944	301 918	300 673	301 461	333 809	313 108	271 423
Počet úrazů: dopravní: muži: úraz ve věku 0–14 let				9 667	9 370	8 791	8 270	8 942	9 613	13 251	11 686	13 596	10 425	14 955
Počet úrazů: dopravní: muži: úraz ve věku 15–19 let				13 074	12 340	11 681	10 418	11 434	12 449	12 446	11 438	13 419	9 151	10 253
Počet úrazů: dopravní: muži: úraz ve věku 20–64 let							55 294	55 798	56 302	57 014	53 266	66 984	48 936	57 266
Počet úrazů: dopravní: muži: úraz ve věku 65 let a více							13 664	13 287	12 910	11 571	11 944	18 304	10 976	15 031
Počet úrazů: dopravní: ženy: úraz ve věku 0–14 let				6 968	6 956	6 584	6 250	6 032	5 813	6 130	7 322	7 310	6 102	5 296
Počet úrazů: dopravní: ženy: úraz ve věku 15–19 let				7 912	7 293	6 634	6 394	6 667	6 940	6 074	6 296	6 379	5 183	4 888
Počet úrazů: dopravní: ženy: úraz ve věku 20–64 let							33 875	32 294	30 713	30 187	30 572	30 616	25 363	20 234
Počet úrazů: dopravní: ženy: úraz ve věku 65 let a více							9 890	9 290	8 690	9 065	8 758	9 543	7 395	7 218
Počet úrazů: pracovní (školní): muži: úraz ve věku 0–14 let				28 786	30 947	32 182	31 133	30 476	29 819	35 117	38 554	37 117	35 538	23 116
Počet úrazů: pracovní (školní): muži: úraz ve věku 15–19 let				21 889	23 233	24 098	22 984	22 119	21 253	22 743	21 810	20 731	19 972	13 714
Počet úrazů: pracovní (školní): muži: úraz ve věku 20–64 let							82 098	85 956	89 814	93 013	96 366	90 951	93 074	79 420

Příloha č. 1. Absolutní počty pacientů oboru chirurgie v časovém trendu

	2007	2008	2009	2010	2011	2012	2013	2014	2015	2016	2017	2018	2019	2020
Počet úrazů: pracovní (školní): muži: úraz ve věku 65 let a více							9 383	9 764	10 145	12 117	12 573	12 887	14 177	12 612
Počet úrazů: pracovní (školní): ženy: úraz ve věku 0–14 let				22 463	23 712	25 084	24 701	24 289	23 876	28 174	30 581	31 063	29 760	18 105
Počet úrazů: pracovní (školní): ženy: úraz ve věku 15–19 let				16 089	17 457	17 433	16 808	16 948	17 087	17 325	17 073	16 508	16 104	10 301
Počet úrazů: pracovní (školní): ženy: úraz ve věku 20–64 let							54 002	57 421	60 840	62 301	64 285	61 975	63 923	55 564
Počet úrazů: pracovní (školní): ženy: úraz ve věku 65 let a více							8 373	9 738	11 102	13 504	14 565	16 235	17 120	16 276
Počet úrazů: sportovní: muži: úraz ve věku 0–14 let				45 105	45 270	45 546	44 205	44 248	44 291	47 142	50 720	50 766	45 741	35 369
Počet úrazů: sportovní: muži: úraz ve věku 15–19 let				42 406	42 622	42 727	40 568	40 388	40 207	39 950	37 022	35 562	32 648	23 447
Počet úrazů: sportovní: muži: úraz ve věku 20–64 let							121 771	120 616	119 461	117 156	119 701	113 542	108 186	80 153
Počet úrazů: sportovní: muži: úraz ve věku 65 let a více							10 972	11 693	12 414	12 493	13 345	13 681	12 775	11 231
Počet úrazů: sportovní: ženy: úraz ve věku 0–14 let				32 409	32 212	33 160	30 492	30 921	31 350	33 801	33 949	35 978	33 051	25 661
Počet úrazů: sportovní: ženy: úraz ve věku 15–19 let				27 163	27 310	27 444	25 808	26 093	26 377	26 394	24 106	24 023	21 341	16 159
Počet úrazů: sportovní: ženy: úraz ve věku 20–64 let							73 219	73 754	74 288	71 094	74 661	70 322	70 202	53 474
Počet úrazů: sportovní: ženy: úraz ve věku 65 let a více							7 600	9 238	10 876	11 144	11 842	12 501	12 561	11 180
Počet úrazů: domov a obytné instituce: muži: úraz ve věku 0–14 let				34 201	37 196	36 029	37 397	37 186	36 974	42 040	41 837	43 829	41 914	36 475
Počet úrazů: domov a obytné instituce: muži: úraz ve věku 15–19 let				23 489	24 087	23 973	21 658	21 202	20 745	20 544	19 791	20 117	18 106	17 858
Počet úrazů: domov a obytné instituce: muži: úraz ve věku 20–64 let							101 254	102 629	104 004	113 183	106 325	106 555	99 914	91 950
Počet úrazů: domov a obytné instituce: muži: úraz ve věku 65 let a více							48 469	49 105	49 741	49 212	45 554	48 139	43 046	37 005
Počet úrazů: domov a obytné instituce: ženy: úraz ve věku 0–14 let				26 921	29 332	29 642	31 291	31 423	31 555	34 393	36 097	37 306	35 844	31 277
Počet úrazů: domov a obytné instituce: ženy: úraz ve věku 15–19 let				20 838	20 043	19 525	17 304	17 446	17 587	18 107	16 369	17 099	15 208	14 637
Počet úrazů: domov a obytné instituce: ženy: úraz ve věku 20–64 let							86 708	87 060	87 411	92 491	88 997	88 349	84 798	75 142
Počet úrazů: domov a obytné instituce: ženy: úraz ve věku 65 let a více							55 477	56 858	58 238	57 072	55 561	62 189	53 743	45 802
Počet úrazů: ostatní: muži: úraz ve věku 0–14 let				53 610	56 689	54 973	56 047	61 548	67 049	62 966	58 554	57 487	61 554	50 074
Počet úrazů: ostatní: muži: úraz ve věku 15–19 let				38 687	36 496	35 682	38 917	38 770	38 623	34 820	31 748	32 832	34 580	26 384
Počet úrazů: ostatní: muži: úraz ve věku 20–64 let							210 406	220 795	231 184	229 738	231 420	228 641	231 119	193 582
Počet úrazů: ostatní: muži: úraz ve věku 65 let a více							48 654	52 226	55 798	54 780	55 795	59 251	61 570	48 269
Počet úrazů: ostatní: ženy: úraz ve věku 0–14 let				41 670	42 179	43 445	43 643	46 360	49 077	50 471	49 191	47 139	51 467	39 571
Počet úrazů: ostatní: ženy: úraz ve věku 15–19 let				28 027	28 332	27 501	29 755	29 714	29 673	26 326	25 804	25 895	25 449	19 786
Počet úrazů: ostatní: ženy: úraz ve věku 20–64 let							155 136	163 487	171 837	167 837	165 364	166 357	164 060	144 507
Počet úrazů: ostatní: ženy: úraz ve věku 65 let a více							57 487	64 746	72 004	69 715	71 524	81 079	79 745	66 799

NÁRODNÍ ZDRAVOTNICKÝ INFORMAČNÍ SYSTÉM – AMBULANTNÍ PÉČE
 ZDRAVOTNICTVÍ ČR: Stručný přehled činnosti oboru chirurgie za období 2007–2020
 NZIS REPORT č. K/9 (08/2021)

Příloha č. 1. Absolutní počty pacientů oboru chirurgie v časovém trendu

	2007	2008	2009	2010	2011	2012	2013	2014	2015	2016	2017	2018	2019	2020
Počet úrazů pod vlivem alkoholu: muži: úraz ve věku 0–14 let				104	220	230	199	213	227	217	244	118	103	485
Počet úrazů pod vlivem alkoholu: muži: úraz ve věku 15–19 let				2 563	2 655	2 624	2 822	2 793	2 763	2 649	2 487	1 994	1 770	1 652
Počet úrazů pod vlivem alkoholu: muži: úraz ve věku 20–64 let							22 872	21 426	19 979	21 791	20 543	20 734	16 883	16 862
Počet úrazů pod vlivem alkoholu: muži: úraz ve věku 65 let a více							4 078	3 901	3 723	3 740	3 871	4 162	3 060	3 677
Počet úrazů pod vlivem alkoholu: ženy: úraz ve věku 0–14 let				48	74	116	66	138	210	154	168	46	40	49
Počet úrazů pod vlivem alkoholu: ženy: úraz ve věku 15–19 let				1 187	1 211	1 129	1 255	1 395	1 534	1 432	1 403	1 071	1 025	894
Počet úrazů pod vlivem alkoholu: ženy: úraz ve věku 20–64 let							10 247	9 370	8 492	9 797	8 932	9 413	7 966	7 910
Počet úrazů pod vlivem alkoholu: ženy: úraz ve věku 65 let a více							1 482	1 535	1 588	1 433	1 868	1 716	1 203	1 655
Počet úrazů pod vlivem drogy: muži: úraz ve věku 0–14 let				10	21	41	17	35	53	49	58	23	19	31
Počet úrazů pod vlivem drogy: muži: úraz ve věku 15–19 let				269	290	257	332	453	573	549	543	313	220	305
Počet úrazů pod vlivem drogy: muži: úraz ve věku 20–64 let							1 052	1 182	1 311	1 392	1 496	1 553	805	1 289
Počet úrazů pod vlivem drogy: muži: úraz ve věku 65 let a více							36	39	42	48	19	23	72	75
Počet úrazů pod vlivem drogy: ženy: úraz ve věku 0–14 let				3	11	28	9	27	45	53	55	9	7	10
Počet úrazů pod vlivem drogy: ženy: úraz ve věku 15–19 let				145	114	110	184	317	450	423	380	167	121	202
Počet úrazů pod vlivem drogy: ženy: úraz ve věku 20–64 let							488	626	764	764	819	736	410	812
Počet úrazů pod vlivem drogy: ženy: úraz ve věku 65 let a více							22	27	31	26	2	4	38	50

Prezentovaná data zohledňují podíl nezadaných údajů, které jsou v jednotlivých letech aproximovány ze struktury známých typů zdravotnických zařízení a vyplněných údajů.

NÁRODNÍ ZDRAVOTNICKÝ INFORMAČNÍ SYSTÉM – AMBULANTNÍ PÉČE
 ZDRAVOTNICTVÍ ČR: Stručný přehled činnosti oboru chirurgie za období 2007–2020
 NZIS REPORT č. K/9 (08/2021)

Příloha č. 2. Standardizované počty pacientů oboru chirurgie v časovém trendu

	2007	2008	2009	2010	2011	2012	2013	2014	2015	2016	2017	2018	2019	2020
I. Činnost – na 1000 osob v celé populaci														
Počet ošetření – vyšetření: celkem	1 213,51	1 128,86	1 120,02	1 118,58	1 123,26	1 128,79	1 145,56	1 156,49	1 167,42	1 172,84	1 175,21	1 169,73	1 156,70	1 014,18
První ošetření	502,88	470,93	472,72	476,35	475,80	487,30	506,17	525,42	544,67	531,67	546,48	551,37	556,62	490,23
Konsiliární vyšetření	60,91	59,90	59,91	65,72	63,54	61,47	61,75	61,61	61,48	65,63	67,12	63,31	57,37	47,34
Kontrolní vyšetření	649,73	598,03	587,39	576,51	583,93	580,03	577,64	569,45	561,27	575,55	561,62	555,05	542,71	476,61
První ošetření: úrazy	174,08	158,16	156,41	158,00	161,61	165,50	170,09	174,56	179,03	181,01	179,64	181,00	173,56	145,64
První ošetření: úrazy: zlomeniny	44,00	39,52	37,65	38,66	40,00	42,42	40,48	41,09	41,69	41,73	43,03	43,84	40,25	36,03
První ošetření: úrazy: 0–14 let	41,54	36,74	30,64	28,70	29,90	30,01	29,82	30,53	31,25	33,46	33,85	34,03	32,94	26,16
První ošetření: úrazy: zlomeniny: 0–14 let	10,99	9,54	7,84	7,31	7,32	7,39	7,12	7,17	7,23	7,71	8,04	8,39	7,68	6,71
První ošetření: úrazy: 15–19 let			19,47	22,78	22,79	22,52	21,94	21,92	21,90	21,27	19,97	20,00	18,53	14,71
První ošetření: úrazy: zlomeniny: 15–19 let			4,64	5,24	5,31	5,28	4,96	4,80	4,64	4,58	4,61	4,78	4,03	3,16
Počet jednodenních chirurgií: celkem	5,96	5,14	4,25	4,69	4,42	5,00	5,50	6,51	7,52	8,44	10,21	11,84	10,13	9,45
Počet léčených pacientů: celkem									320,11	357,43	367,56	374,89	364,06	318,06
II. Úrazy – první ošetření ve sledovaném roce – na 1000 osob v celé populaci														
Počet všech úrazů: úraz ve věku 0–14 let							29,82	30,53	31,25	33,46	33,85	34,03	32,94	26,16
Počet všech úrazů: úraz ve věku 15–19 let							21,94	21,92	21,90	21,27	19,97	20,00	18,53	14,71
Počet všech úrazů: úraz ve věku 20–64 let							92,64	94,97	97,30	97,87	97,36	96,39	92,75	79,56
Počet všech úrazů: úraz ve věku 65 let a více							25,69	27,16	28,64	28,46	28,47	31,41	29,35	25,37
Počet úrazů: dopravní: muži: úraz ve věku 0–14 let				0,92	0,89	0,84	0,79	0,85	0,91	1,25	1,10	1,28	0,98	1,40
Počet úrazů: dopravní: muži: úraz ve věku 15–19 let				1,24	1,18	1,11	0,99	1,09	1,18	1,18	1,08	1,26	0,86	0,96
Počet úrazů: dopravní: muži: úraz ve věku 20–64 let							5,26	5,30	5,34	5,40	5,03	6,30	4,59	5,35
Počet úrazů: dopravní: muži: úraz ve věku 65 let a více							1,30	1,26	1,22	1,10	1,13	1,72	1,03	1,40
Počet úrazů: dopravní: ženy: úraz ve věku 0–14 let				0,66	0,66	0,63	0,59	0,57	0,55	0,58	0,69	0,69	0,57	0,49
Počet úrazů: dopravní: ženy: úraz ve věku 15–19 let				0,75	0,69	0,63	0,61	0,63	0,66	0,57	0,59	0,60	0,49	0,46
Počet úrazů: dopravní: ženy: úraz ve věku 20–64 let							3,22	3,07	2,91	2,86	2,89	2,88	2,38	1,89
Počet úrazů: dopravní: ženy: úraz ve věku 65 let a více							0,94	0,88	0,82	0,86	0,83	0,90	0,69	0,67
Počet úrazů: pracovní (školní): muži: úraz ve věku 0–14 let				2,74	2,95	3,06	2,96	2,90	2,83	3,32	3,64	3,49	3,33	2,16
Počet úrazů: pracovní (školní): muži: úraz ve věku 15–19 let				2,08	2,21	2,29	2,19	2,10	2,02	2,15	2,06	1,95	1,87	1,28
Počet úrazů: pracovní (školní): muži: úraz ve věku 20–64 let							7,81	8,16	8,52	8,80	9,10	8,56	8,72	7,42

NÁRODNÍ ZDRAVOTNICKÝ INFORMAČNÍ SYSTÉM – AMBULANTNÍ PÉČE
 ZDRAVOTNICTVÍ ČR: Stručný přehled činnosti oboru chirurgie za období 2007–2020
 NZIS REPORT č. K/9 (08/2021)

Příloha č. 2. Standardizované počty pacientů oboru chirurgie v časovém trendu

	2007	2008	2009	2010	2011	2012	2013	2014	2015	2016	2017	2018	2019	2020
Počet úrazů: pracovní (školní): muži: úraz ve věku 65 let a více							0,89	0,93	0,96	1,15	1,19	1,21	1,33	1,18
Počet úrazů: pracovní (školní): ženy: úraz ve věku 0–14 let				2,14	2,26	2,39	2,35	2,31	2,26	2,67	2,89	2,92	2,79	1,69
Počet úrazů: pracovní (školní): ženy: úraz ve věku 15–19 let				1,53	1,66	1,66	1,60	1,61	1,62	1,64	1,61	1,55	1,51	0,96
Počet úrazů: pracovní (školní): ženy: úraz ve věku 20–64 let							5,14	5,45	5,77	5,90	6,07	5,83	5,99	5,19
Počet úrazů: pracovní (školní): ženy: úraz ve věku 65 let a více							0,80	0,92	1,05	1,28	1,38	1,53	1,60	1,52
Počet úrazů: sportovní: muži: úraz ve věku 0–14 let				4,29	4,31	4,33	4,21	4,20	4,20	4,46	4,79	4,78	4,29	3,31
Počet úrazů: sportovní: muži: úraz ve věku 15–19 let				4,03	4,06	4,07	3,86	3,84	3,81	3,78	3,50	3,35	3,06	2,19
Počet úrazů: sportovní: muži: úraz ve věku 20–64 let							11,59	11,46	11,33	11,09	11,30	10,68	10,14	7,49
Počet úrazů: sportovní: muži: úraz ve věku 65 let a více							1,04	1,11	1,18	1,18	1,26	1,29	1,20	1,05
Počet úrazů: sportovní: ženy: úraz ve věku 0–14 let				3,08	3,07	3,16	2,90	2,94	2,97	3,20	3,21	3,39	3,10	2,40
Počet úrazů: sportovní: ženy: úraz ve věku 15–19 let				2,58	2,60	2,61	2,46	2,48	2,50	2,50	2,28	2,26	2,00	1,51
Počet úrazů: sportovní: ženy: úraz ve věku 20–64 let							6,97	7,01	7,05	6,73	7,05	6,62	6,58	5,00
Počet úrazů: sportovní: ženy: úraz ve věku 65 let a více							0,72	0,88	1,03	1,05	1,12	1,18	1,18	1,04
Počet úrazů: domov a obytné instituce: muži: úraz ve věku 0–14 let				3,25	3,54	3,43	3,56	3,53	3,51	3,98	3,95	4,12	3,93	3,41
Počet úrazů: domov a obytné instituce: muži: úraz ve věku 15–19 let				2,23	2,29	2,28	2,06	2,01	1,97	1,94	1,87	1,89	1,70	1,67
Počet úrazů: domov a obytné instituce: muži: úraz ve věku 20–64 let							9,63	9,75	9,86	10,71	10,04	10,03	9,36	8,59
Počet úrazů: domov a obytné instituce: muži: úraz ve věku 65 let a více							4,61	4,66	4,72	4,66	4,30	4,53	4,03	3,46
Počet úrazů: domov a obytné instituce: ženy: úraz ve věku 0–14 let				2,56	2,79	2,82	2,98	2,99	2,99	3,26	3,41	3,51	3,36	2,92
Počet úrazů: domov a obytné instituce: ženy: úraz ve věku 15–19 let				1,98	1,91	1,86	1,65	1,66	1,67	1,71	1,55	1,61	1,43	1,37
Počet úrazů: domov a obytné instituce: ženy: úraz ve věku 20–64 let							8,25	8,27	8,29	8,75	8,40	8,31	7,95	7,02
Počet úrazů: domov a obytné instituce: ženy: úraz ve věku 65 let a více							5,28	5,40	5,52	5,40	5,25	5,85	5,04	4,28
Počet úrazů: ostatní: muži: úraz ve věku 0–14 let				5,10	5,40	5,23	5,33	5,85	6,36	5,96	5,53	5,41	5,77	4,68
Počet úrazů: ostatní: muži: úraz ve věku 15–19 let				3,68	3,48	3,40	3,70	3,68	3,66	3,30	3,00	3,09	3,24	2,47
Počet úrazů: ostatní: muži: úraz ve věku 20–64 let							20,02	20,97	21,93	21,74	21,85	21,52	21,66	18,09
Počet úrazů: ostatní: muži: úraz ve věku 65 let a více							4,63	4,96	5,29	5,18	5,27	5,58	5,77	4,51
Počet úrazů: ostatní: ženy: úraz ve věku 0–14 let				3,96	4,02	4,13	4,15	4,40	4,65	4,78	4,65	4,44	4,82	3,70
Počet úrazů: ostatní: ženy: úraz ve věku 15–19 let				2,66	2,70	2,62	2,83	2,82	2,81	2,49	2,44	2,44	2,39	1,85
Počet úrazů: ostatní: ženy: úraz ve věku 20–64 let							14,76	15,53	16,30	15,89	15,62	15,66	15,38	13,51
Počet úrazů: ostatní: ženy: úraz ve věku 65 let a více							5,47	6,15	6,83	6,60	6,75	7,63	7,47	6,24

NÁRODNÍ ZDRAVOTNICKÝ INFORMAČNÍ SYSTÉM – AMBULANTNÍ PÉČE
 ZDRAVOTNICTVÍ ČR: Stručný přehled činnosti oboru chirurgie za období 2007–2020
 NZIS REPORT č. K/9 (08/2021)

Příloha č. 2. Standardizované počty pacientů oboru chirurgie v časovém trendu

	2007	2008	2009	2010	2011	2012	2013	2014	2015	2016	2017	2018	2019	2020
Počet úrazů pod vlivem alkoholu: muži: úraz ve věku 0–14 let				0,01	0,02	0,02	0,02	0,02	0,02	0,02	0,02	0,01	0,01	0,05
Počet úrazů pod vlivem alkoholu: muži: úraz ve věku 15–19 let				0,24	0,25	0,25	0,27	0,27	0,26	0,25	0,23	0,19	0,17	0,15
Počet úrazů pod vlivem alkoholu: muži: úraz ve věku 20–64 let							2,18	2,04	1,90	2,06	1,94	1,95	1,58	1,58
Počet úrazů pod vlivem alkoholu: muži: úraz ve věku 65 let a více							0,39	0,37	0,35	0,35	0,37	0,39	0,29	0,34
Počet úrazů pod vlivem alkoholu: ženy: úraz ve věku 0–14 let				0,00	0,01	0,01	0,01	0,01	0,02	0,01	0,02	0,00	0,00	0,00
Počet úrazů pod vlivem alkoholu: ženy: úraz ve věku 15–19 let				0,11	0,12	0,11	0,12	0,13	0,15	0,14	0,13	0,10	0,10	0,08
Počet úrazů pod vlivem alkoholu: ženy: úraz ve věku 20–64 let							0,97	0,89	0,81	0,93	0,84	0,89	0,75	0,74
Počet úrazů pod vlivem alkoholu: ženy: úraz ve věku 65 let a více							0,14	0,15	0,15	0,14	0,18	0,16	0,11	0,15
Počet úrazů pod vlivem drogy: muži: úraz ve věku 0–14 let				0,00	0,00	0,00	0,00	0,00	0,01	0,00	0,01	0,00	0,00	0,00
Počet úrazů pod vlivem drogy: muži: úraz ve věku 15–19 let				0,03	0,03	0,02	0,03	0,04	0,05	0,05	0,05	0,03	0,02	0,03
Počet úrazů pod vlivem drogy: muži: úraz ve věku 20–64 let							0,10	0,11	0,12	0,13	0,14	0,15	0,08	0,12
Počet úrazů pod vlivem drogy: muži: úraz ve věku 65 let a více							0,00	0,00	0,00	0,00	0,00	0,00	0,01	0,01
Počet úrazů pod vlivem drogy: ženy: úraz ve věku 0–14 let				0,00	0,00	0,00	0,00	0,00	0,00	0,01	0,01	0,00	0,00	0,00
Počet úrazů pod vlivem drogy: ženy: úraz ve věku 15–19 let				0,01	0,01	0,01	0,02	0,03	0,04	0,04	0,04	0,02	0,01	0,02
Počet úrazů pod vlivem drogy: ženy: úraz ve věku 20–64 let							0,05	0,06	0,07	0,07	0,08	0,07	0,04	0,08
Počet úrazů pod vlivem drogy: ženy: úraz ve věku 65 let a více							0,00	0,00	0,00	0,00	0,00	0,00	0,00	0,00

Prezentovaná data zohledňují podíl nezadaných údajů, které jsou v jednotlivých letech aproximovány ze struktury známých typů zdravotnických zařízení a vyplněných údajů.

Příloha č. 3. Absolutní počty pacientů oboru chirurgie v regionálním srovnání v roce 2020

	Hlavní město Praha	Středočeský kraj	Jihočeský kraj	Plzeňský kraj	Karlovarský kraj	Ústecký kraj	Liberecký kraj	Královéhradecký kraj	Pardubický kraj	Kraj Vysočina	Jihomoravský kraj	Olomoucký kraj	Zlínský kraj	Moravskoslezský kraj	
I. Činnost															
Počet ošetření – vyšetření: celkem	1 537 437	1 116 246	637 318	676 394	288 624	882 051	383 870	598 407	519 182	410 184	1 217 521	690 793	575 250	1 318 643	
První ošetření	671 387	609 465	313 376	329 007	150 812	446 480	181 748	292 154	239 771	188 876	527 894	320 369	305 338	668 862	
Konsiliární vyšetření	103 799	48 328	17 112	18 937	13 758	34 364	21 696	30 267	32 426	17 737	60 338	24 180	29 121	54 484	
Kontrolní vyšetření	762 251	458 453	306 830	328 450	124 054	401 207	180 426	275 986	246 985	203 571	629 289	346 244	240 791	595 297	
První ošetření: úrazy	191 254	163 637	131 426	107 521	50 623	114 437	56 930	77 923	91 014	75 292	170 187	91 424	55 960	180 786	
První ošetření: úrazy: zlomeniny	59 075	38 133	34 125	29 301	11 369	24 177	18 922	19 145	27 825	17 198	31 385	15 640	15 979	43 216	
První ošetření: úrazy: 0–14 let	32 390	24 194	24 063	17 666	9 386	20 591	11 340	15 108	21 452	15 408	30 687	16 601	8 089	32 924	
První ošetření: úrazy: zlomeniny: 0–14 let	11 534	5 757	5 865	5 357	1 943	4 131	2 339	4 077	7 858	4 147	5 352	3 509	2 152	7 743	
První ošetření: úrazy: 15–19 let	11 943	13 240	13 766	9 933	5 403	11 080	6 833	10 258	11 130	8 370	24 065	10 027	4 967	16 412	
První ošetření: úrazy: zlomeniny: 15–19 let	3 362	2 905	3 415	2 277	895	1 456	2 268	2 759	3 228	2 443	3 434	1 724	1 148	2 537	
Počet jednodenních chirurgií: celkem	19 453	8 088	1 558	3 683	3 117	2 216	189	23 395	4 350	8 584	5 423	6 103	9 581	5 366	
Počet léčených pacientů: celkem	515 243	316 340	236 189	189 476	79 239	306 543	124 090	171 686	133 601	170 135	334 937	208 465	187 840	429 486	
II. Úrazy – první ošetření ve sledovaném roce															
Počet všech úrazů: úraz ve věku 0–14 let	32 390	24 194	24 063	17 666	9 386	20 591	11 340	15 108	21 452	15 408	30 687	16 601	8 089	32 924	
Počet všech úrazů: úraz ve věku 15–19 let	11 943	13 240	13 766	9 933	5 403	11 080	6 833	10 258	11 130	8 370	24 065	10 027	4 967	16 412	
Počet všech úrazů: úraz ve věku 20–64 let	114 004	99 286	73 925	63 498	26 944	62 530	28 889	37 592	41 953	40 094	86 470	44 879	31 079	100 149	
Počet všech úrazů: úraz ve věku 65 let a více	32 923	26 917	19 672	17 933	8 890	20 251	9 868	15 059	16 479	11 420	28 965	19 917	11 825	31 304	
Počet úrazů: dopravní: muži: úraz ve věku 0–14 let	1 029	357	754	891	1 620	283	572	511	1 552	217	1 867	362	154	4 786	
Počet úrazů: dopravní: muži: úraz ve věku 15–19 let	600	395	373	602	915	238	395	1 037	949	308	1 870	486	177	1 908	
Počet úrazů: dopravní: muži: úraz ve věku 20–64 let	5 318	5 203	3 151	4 022	4 964	1 414	2 397	4 926	3 874	3 375	2 304	1 414	1 427	13 477	
Počet úrazů: dopravní: muži: úraz ve věku 65 let a více	1 295	839	645	1 278	1 446	262	421	1 131	1 560	462	689	424	465	4 114	
Počet úrazů: dopravní: ženy: úraz ve věku 0–14 let	535	211	601	196	111	141	327	266	853	78	1 447	275	101	154	
Počet úrazů: dopravní: ženy: úraz ve věku 15–19 let	212	261	317	156	123	141	306	561	516	122	1 631	241	130	171	
Počet úrazů: dopravní: ženy: úraz ve věku 20–64 let	2 048	3 731	1 236	546	629	842	1 369	2 995	1 826	859	1 585	872	755	941	
Počet úrazů: dopravní: ženy: úraz ve věku 65 let a více	782	568	311	157	243	317	482	1 034	803	215	1 397	334	295	280	
Počet úrazů: pracovní (školní): muži: úraz ve věku 0–14 let	1 608	1 242	4 509	949	1 084	2 248	1 581	1 512	1 157	628	2 200	835	1 338	2 225	

NÁRODNÍ ZDRAVOTNICKÝ INFORMAČNÍ SYSTÉM – AMBULANTNÍ PÉČE
 ZDRAVOTNICTVÍ ČR: Stručný přehled činnosti oboru chirurgie za období 2007–2020
 NZIS REPORT č. K/9 (08/2021)

Příloha č. 3. Absolutní počty pacientů oboru chirurgie v regionálním srovnání v roce 2020

	Hlavní město Praha	Středočeský kraj	Jihočeský kraj	Plzeňský kraj	Karlovarský kraj	Ústecký kraj	Liberecký kraj	Královéhradecký kraj	Pardubický kraj	Kraj Vysočina	Jihomoravský kraj	Olomoucký kraj	Zlínský kraj	Moravskoslezský kraj
Počet úrazů: pracovní (školní): muži: úraz ve věku 15–19 let	464	906	2 013	745	522	1 340	868	1 396	818	486	1 614	710	713	1 119
Počet úrazů: pracovní (školní): muži: úraz ve věku 20–64 let	3 340	10 235	14 467	4 796	2 724	8 528	2 612	3 533	2 848	3 004	8 211	2 733	4 257	8 132
Počet úrazů: pracovní (školní): muži: úraz ve věku 65 let a více	575	901	2 919	618	703	1 822	383	628	212	215	1 149	282	832	1 373
Počet úrazů: pracovní (školní): ženy: úraz ve věku 0–14 let	1 159	1 088	3 469	773	913	1 814	1 034	1 200	863	489	1 754	698	1 064	1 787
Počet úrazů: pracovní (školní): ženy: úraz ve věku 15–19 let	380	816	1 457	562	466	976	716	916	526	379	1 244	509	485	869
Počet úrazů: pracovní (školní): ženy: úraz ve věku 20–64 let	2 345	7 922	10 551	3 250	2 405	6 301	2 018	2 421	1 695	1 988	4 881	1 716	2 755	5 316
Počet úrazů: pracovní (školní): ženy: úraz ve věku 65 let a více	633	1 120	3 982	699	992	2 739	520	504	223	185	1 444	232	910	2 093
Počet úrazů: sportovní: muži: úraz ve věku 0–14 let	5 249	3 470	3 151	1 398	1 173	2 282	2 035	2 634	2 843	1 430	3 597	1 421	1 036	3 650
Počet úrazů: sportovní: muži: úraz ve věku 15–19 let	1 890	1 943	2 701	1 066	805	1 810	990	1 609	2 041	1 104	2 902	1 319	791	2 476
Počet úrazů: sportovní: muži: úraz ve věku 20–64 let	6 683	10 435	6 336	4 060	3 042	6 296	4 201	4 324	4 697	3 658	11 707	2 785	4 148	7 781
Počet úrazů: sportovní: muži: úraz ve věku 65 let a více	953	817	803	453	749	856	672	884	915	563	1 599	466	607	894
Počet úrazů: sportovní: ženy: úraz ve věku 0–14 let	3 386	2 666	2 002	1 041	822	1 634	1 375	2 011	1 977	1 044	3 101	1 068	780	2 754
Počet úrazů: sportovní: ženy: úraz ve věku 15–19 let	1 099	1 586	1 488	641	637	1 220	795	1 077	1 231	771	2 517	695	578	1 824
Počet úrazů: sportovní: ženy: úraz ve věku 20–64 let	4 191	6 724	4 768	2 766	2 213	4 002	3 003	3 141	3 517	2 391	7 202	2 012	2 644	4 900
Počet úrazů: sportovní: ženy: úraz ve věku 65 let a více	921	764	846	444	652	900	901	708	864	457	1 671	330	567	1 155
Počet úrazů: domov a obytné instituce: muži: úraz ve věku 0–14 let	6 586	2 917	2 306	2 038	558	1 922	1 203	2 308	2 950	2 069	4 936	1 961	993	3 728
Počet úrazů: domov a obytné instituce: muži: úraz ve věku 15–19 let	1 638	1 559	1 258	1 075	416	811	805	1 206	1 230	1 059	3 535	1 145	446	1 675
Počet úrazů: domov a obytné instituce: muži: úraz ve věku 20–64 let	9 571	10 039	8 108	6 916	1 479	4 828	4 185	5 811	4 889	4 575	11 058	5 631	3 580	11 280
Počet úrazů: domov a obytné instituce: muži: úraz ve věku 65 let a více	2 949	4 897	2 433	2 221	624	1 669	1 761	3 245	2 501	2 016	4 666	3 457	1 553	3 013
Počet úrazů: domov a obytné instituce: ženy: úraz ve věku 0–14 let	5 417	2 804	1 975	1 745	448	1 850	955	1 880	2 662	1 799	3 813	1 960	846	3 123
Počet úrazů: domov a obytné instituce: ženy: úraz ve věku 15–19 let	1 175	1 062	1 287	1 033	373	609	709	957	1 034	755	2 917	746	472	1 508
Počet úrazů: domov a obytné instituce: ženy: úraz ve věku 20–64 let	8 401	8 955	6 744	6 110	1 629	4 035	3 662	4 671	3 307	3 608	8 693	4 282	2 496	8 549
Počet úrazů: domov a obytné instituce: ženy: úraz ve věku 65 let a více	4 451	5 067	2 616	2 590	737	2 294	2 123	4 010	2 941	2 293	5 754	4 226	1 877	4 823
Počet úrazů: ostatní: muži: úraz ve věku 0–14 let	4 115	5 374	3 096	4 788	967	4 732	1 229	1 541	3 672	4 884	4 527	4 470	973	5 706
Počet úrazů: ostatní: muži: úraz ve věku 15–19 let	2 621	2 662	1 943	2 352	537	2 199	716	776	1 512	2 184	3 306	2 188	684	2 704
Počet úrazů: ostatní: muži: úraz ve věku 20–64 let	38 891	22 106	10 905	17 875	3 975	14 720	2 996	3 246	8 932	9 645	18 379	13 335	5 393	23 184
Počet úrazů: ostatní: muži: úraz ve věku 65 let a více	7 946	5 039	2 275	4 159	1 294	3 634	1 447	1 387	2 593	2 133	4 434	4 472	1 975	5 481

Obor chirurgie 2020

NÁRODNÍ ZDRAVOTNICKÝ INFORMAČNÍ SYSTÉM – AMBULANTNÍ PÉČE
 ZDRAVOTNICTVÍ ČR: Stručný přehled činnosti oboru chirurgie za období 2007–2020
 NZIS REPORT č. K/9 (08/2021)

Příloha č. 3. Absolutní počty pacientů oboru chirurgie v regionálním srovnání v roce 2020

	Hlavní město Praha	Středočeský kraj	Jihočeský kraj	Plzeňský kraj	Karlovarský kraj	Ústecký kraj	Liberecký kraj	Královéhradecký kraj	Pardubický kraj	Kraj Vysočina	Jihomoravský kraj	Olomoucký kraj	Zlínský kraj	Moravskoslezský kraj
Počet úrazů: ostatní: ženy: úraz ve věku 0–14 let	3 306	4 065	2 200	3 847	1 690	3 685	1 029	1 245	2 923	2 770	3 445	3 551	804	5 011
Počet úrazů: ostatní: ženy: úraz ve věku 15–19 let	1 864	2 050	929	1 701	609	1 736	533	723	1 273	1 202	2 529	1 988	491	2 158
Počet úrazů: ostatní: ženy: úraz ve věku 20–64 let	33 216	13 936	7 659	13 157	3 884	11 564	2 446	2 524	6 368	6 991	12 450	10 099	3 624	16 589
Počet úrazů: ostatní: ženy: úraz ve věku 65 let a více	12 418	6 905	2 842	5 314	1 450	5 758	1 158	1 528	3 867	2 881	6 162	5 694	2 744	8 078
Počet úrazů pod vlivem alkoholu: muži: úraz ve věku 0–14 let	0	59	0	18	337	0	57	7	2	1	2	0	2	0
Počet úrazů pod vlivem alkoholu: muži: úraz ve věku 15–19 let	160	94	130	62	151	28	201	158	72	41	341	57	90	67
Počet úrazů pod vlivem alkoholu: muži: úraz ve věku 20–64 let	3 647	1 909	974	239	1 040	192	657	1 420	255	239	1 901	422	2 823	1 144
Počet úrazů pod vlivem alkoholu: muži: úraz ve věku 65 let a více	221	187	336	49	512	41	208	491	129	48	392	145	715	203
Počet úrazů pod vlivem alkoholu: ženy: úraz ve věku 0–14 let	1	1	0	8	0	0	34	3	1	0	0	0	1	0
Počet úrazů pod vlivem alkoholu: ženy: úraz ve věku 15–19 let	101	69	65	19	1	13	183	111	30	14	181	37	39	31
Počet úrazů pod vlivem alkoholu: ženy: úraz ve věku 20–64 let	1 897	829	311	87	15	112	454	883	85	138	888	216	1 547	448
Počet úrazů pod vlivem alkoholu: ženy: úraz ve věku 65 let a více	125	135	179	25	2	66	179	294	33	24	84	95	288	126
Počet úrazů pod vlivem drogy: muži: úraz ve věku 0–14 let	0	0	0	11	0	9	11	0	0	0	0	0	0	0
Počet úrazů pod vlivem drogy: muži: úraz ve věku 15–19 let	26	1	17	30	4	9	109	69	8	6	11	6	7	2
Počet úrazů pod vlivem drogy: muži: úraz ve věku 20–64 let	288	55	72	58	1	7	272	318	22	9	32	20	126	9
Počet úrazů pod vlivem drogy: muži: úraz ve věku 65 let a více	1	7	0	16	0	0	46	0	3	0	1	1	0	0
Počet úrazů pod vlivem drogy: ženy: úraz ve věku 0–14 let	0	0	0	5	0	0	5	0	0	0	0	0	0	0
Počet úrazů pod vlivem drogy: ženy: úraz ve věku 15–19 let	25	0	7	7	2	5	99	43	1	3	2	2	6	0
Počet úrazů pod vlivem drogy: ženy: úraz ve věku 20–64 let	185	24	34	15	1	4	236	200	8	1	17	3	79	5
Počet úrazů pod vlivem drogy: ženy: úraz ve věku 65 let a více	0	2	0	6	0	0	41	0	1	0	0	0	0	0

Prezentovaná data zohledňují podíl nezadaných údajů, které jsou v jednotlivých letech aproximovány ze struktury známých typů zdravotnických zařízení a vyplněných údajů.

Příloha č. 4. Standardizované počty pacientů oboru chirurgie v regionálním srovnání v roce 2020

	Hlavní město Praha	Středočeský kraj	Jihočeský kraj	Plzeňský kraj	Karlovarský kraj	Ústecký kraj	Liberecký kraj	Královéhradecký kraj	Pardubický kraj	Kraj Vysočina	Jihomoravský kraj	Olomoucký kraj	Zlínský kraj	Moravskoslezský kraj	
I. Činnost – na 1000 osob v daném kraji (kde je lokalizován poskytovatel zdravotních služeb)															
Počet ošetření – vyšetření: celkem	1 158,34	801,67	989,99	1 144,71	981,09	1 076,36	866,21	1 084,85	992,04	804,51	1 019,71	1 093,43	989,47	1 101,56	
První ošetření	505,84	437,71	486,79	556,80	512,64	544,84	410,12	529,64	458,15	370,45	442,13	507,10	525,20	558,75	
Konsiliární vyšetření	78,20	34,71	26,58	32,05	46,77	41,93	48,96	54,87	61,96	34,79	50,54	38,27	50,09	45,51	
Kontrolní vyšetření	574,30	329,25	476,62	555,86	421,68	489,59	407,13	500,33	471,93	399,27	527,05	548,06	414,18	497,30	
První ošetření: úrazy	144,10	117,52	204,15	181,96	172,08	139,65	128,46	141,27	173,91	147,67	142,54	144,71	96,25	151,02	
První ošetření: úrazy: zlomeniny	44,51	27,39	53,01	49,59	38,65	29,50	42,70	34,71	53,17	33,73	26,29	24,76	27,48	36,10	
První ošetření: úrazy: 0–14 let	24,40	17,38	37,38	29,90	31,90	25,13	25,59	27,39	40,99	30,22	25,70	26,28	13,91	27,50	
První ošetření: úrazy: zlomeniny: 0–14 let	8,69	4,13	9,11	9,07	6,60	5,04	5,28	7,39	15,01	8,13	4,48	5,55	3,70	6,47	
První ošetření: úrazy: 15–19 let	9,00	9,51	21,38	16,81	18,37	13,52	15,42	18,60	21,27	16,42	20,16	15,87	8,54	13,71	
První ošetření: úrazy: zlomeniny: 15–19 let	2,53	2,09	5,30	3,85	3,04	1,78	5,12	5,00	6,17	4,79	2,88	2,73	1,97	2,12	
Počet jednodenních chirurgií: celkem	14,66	5,81	2,42	6,23	10,60	2,70	0,43	42,41	8,31	16,84	4,54	9,66	16,48	4,48	
Počet léčených pacientů: celkem	388,20	227,19	366,89	320,66	269,35	374,07	280,01	311,25	255,28	333,69	280,52	329,97	323,10	358,78	
II. Úrazy – první ošetření ve sledovaném roce – na 1000 osob v daném kraji (kde je lokalizován poskytovatel zdravotních služeb)															
Počet všech úrazů: úraz ve věku 0–14 let	24,40	17,38	37,38	29,90	31,90	25,13	25,59	27,39	40,99	30,22	25,70	26,28	13,91	27,50	
Počet všech úrazů: úraz ve věku 15–19 let	9,00	9,51	21,38	16,81	18,37	13,52	15,42	18,60	21,27	16,42	20,16	15,87	8,54	13,71	
Počet všech úrazů: úraz ve věku 20–64 let	85,89	71,31	114,83	107,46	91,59	76,30	65,19	68,15	80,16	78,64	72,42	71,04	53,46	83,66	
Počet všech úrazů: úraz ve věku 65 let a více	24,81	19,33	30,56	30,35	30,22	24,71	22,27	27,30	31,49	22,40	24,26	31,53	20,34	26,15	
Počet úrazů: dopravní: muži: úraz ve věku 0–14 let	0,78	0,26	1,17	1,51	5,51	0,35	1,29	0,93	2,97	0,43	1,56	0,57	0,26	4,00	
Počet úrazů: dopravní: muži: úraz ve věku 15–19 let	0,45	0,28	0,58	1,02	3,11	0,29	0,89	1,88	1,81	0,60	1,57	0,77	0,30	1,59	
Počet úrazů: dopravní: muži: úraz ve věku 20–64 let	4,01	3,74	4,89	6,81	16,87	1,73	5,41	8,93	7,40	6,62	1,93	2,24	2,45	11,26	
Počet úrazů: dopravní: muži: úraz ve věku 65 let a více	0,98	0,60	1,00	2,16	4,92	0,32	0,95	2,05	2,98	0,91	0,58	0,67	0,80	3,44	
Počet úrazů: dopravní: ženy: úraz ve věku 0–14 let	0,40	0,15	0,93	0,33	0,38	0,17	0,74	0,48	1,63	0,15	1,21	0,44	0,17	0,13	
Počet úrazů: dopravní: ženy: úraz ve věku 15–19 let	0,16	0,19	0,49	0,26	0,42	0,17	0,69	1,02	0,99	0,24	1,37	0,38	0,22	0,14	
Počet úrazů: dopravní: ženy: úraz ve věku 20–64 let	1,54	2,68	1,92	0,92	2,14	1,03	3,09	5,43	3,49	1,68	1,33	1,38	1,30	0,79	
Počet úrazů: dopravní: ženy: úraz ve věku 65 let a více	0,59	0,41	0,48	0,27	0,83	0,39	1,09	1,87	1,53	0,42	1,17	0,53	0,51	0,23	
Počet úrazů: pracovní (školnf): muži: úraz ve věku 0–14 let	1,21	0,89	7,00	1,61	3,68	2,74	3,57	2,74	2,21	1,23	1,84	1,32	2,30	1,86	

Příloha č. 4. Standardizované počty pacientů oboru chirurgie v regionálním srovnání v roce 2020

	Hlavní město Praha	Středočeský kraj	Jihočeský kraj	Plzeňský kraj	Karlovarský kraj	Ústecký kraj	Liberecký kraj	Královéhradecký kraj	Pardubický kraj	Kraj Vysočina	Jihomoravský kraj	Olomoucký kraj	Zlínský kraj	Moravskoslezský kraj
Počet úrazů: pracovní (školní): muži: úraz ve věku 15–19 let	0,35	0,65	3,13	1,26	1,77	1,64	1,96	2,53	1,56	0,95	1,35	1,12	1,23	0,93
Počet úrazů: pracovní (školní): muži: úraz ve věku 20–64 let	2,52	7,35	22,47	8,12	9,26	10,41	5,89	6,40	5,44	5,89	6,88	4,33	7,32	6,79
Počet úrazů: pracovní (školní): muži: úraz ve věku 65 let a více	0,43	0,65	4,53	1,05	2,39	2,22	0,86	1,14	0,41	0,42	0,96	0,45	1,43	1,15
Počet úrazů: pracovní (školní): ženy: úraz ve věku 0–14 let	0,87	0,78	5,39	1,31	3,10	2,21	2,33	2,18	1,65	0,96	1,47	1,10	1,83	1,49
Počet úrazů: pracovní (školní): ženy: úraz ve věku 15–19 let	0,29	0,59	2,26	0,95	1,58	1,19	1,62	1,66	1,01	0,74	1,04	0,81	0,83	0,73
Počet úrazů: pracovní (školní): ženy: úraz ve věku 20–64 let	1,77	5,69	16,39	5,50	8,18	7,69	4,55	4,39	3,24	3,90	4,09	2,72	4,74	4,44
Počet úrazů: pracovní (školní): ženy: úraz ve věku 65 let a více	0,48	0,80	6,19	1,18	3,37	3,34	1,17	0,91	0,43	0,36	1,21	0,37	1,57	1,75
Počet úrazů: sportovní: muži: úraz ve věku 0–14 let	3,95	2,49	4,89	2,37	3,99	2,78	4,59	4,78	5,43	2,80	3,01	2,25	1,78	3,05
Počet úrazů: sportovní: muži: úraz ve věku 15–19 let	1,42	1,40	4,20	1,80	2,74	2,21	2,23	2,92	3,90	2,17	2,43	2,09	1,36	2,07
Počet úrazů: sportovní: muži: úraz ve věku 20–64 let	5,04	7,49	9,84	6,87	10,34	7,68	9,48	7,84	8,97	7,17	9,80	4,41	7,13	6,50
Počet úrazů: sportovní: muži: úraz ve věku 65 let a více	0,72	0,59	1,25	0,77	2,55	1,04	1,52	1,60	1,75	1,10	1,34	0,74	1,04	0,75
Počet úrazů: sportovní: ženy: úraz ve věku 0–14 let	2,55	1,91	3,11	1,76	2,79	1,99	3,10	3,65	3,78	2,05	2,60	1,69	1,34	2,30
Počet úrazů: sportovní: ženy: úraz ve věku 15–19 let	0,83	1,14	2,31	1,08	2,17	1,49	1,79	1,95	2,35	1,51	2,11	1,10	0,99	1,52
Počet úrazů: sportovní: ženy: úraz ve věku 20–64 let	3,16	4,83	7,41	4,68	7,52	4,88	6,78	5,69	6,72	4,69	6,03	3,18	4,55	4,09
Počet úrazů: sportovní: ženy: úraz ve věku 65 let a více	0,69	0,55	1,31	0,75	2,22	1,10	2,03	1,28	1,65	0,90	1,40	0,52	0,98	0,96
Počet úrazů: domov a obytné instituce: muži: úraz ve věku 0–14 let	4,96	2,09	3,58	3,45	1,90	2,35	2,71	4,18	5,64	4,06	4,13	3,10	1,71	3,11
Počet úrazů: domov a obytné instituce: muži: úraz ve věku 15–19 let	1,23	1,12	1,95	1,82	1,41	0,99	1,82	2,19	2,35	2,08	2,96	1,81	0,77	1,40
Počet úrazů: domov a obytné instituce: muži: úraz ve věku 20–64 let	7,21	7,21	12,59	11,70	5,03	5,89	9,44	10,53	9,34	8,97	9,26	8,91	6,16	9,42
Počet úrazů: domov a obytné instituce: muži: úraz ve věku 65 let a více	2,22	3,52	3,78	3,76	2,12	2,04	3,97	5,88	4,78	3,95	3,91	5,47	2,67	2,52
Počet úrazů: domov a obytné instituce: ženy: úraz ve věku 0–14 let	4,08	2,01	3,07	2,95	1,52	2,26	2,15	3,41	5,09	3,53	3,19	3,10	1,46	2,61
Počet úrazů: domov a obytné instituce: ženy: úraz ve věku 15–19 let	0,89	0,76	2,00	1,75	1,27	0,74	1,60	1,73	1,98	1,48	2,44	1,18	0,81	1,26
Počet úrazů: domov a obytné instituce: ženy: úraz ve věku 20–64 let	6,33	6,43	10,48	10,34	5,54	4,92	8,26	8,47	6,32	7,08	7,28	6,78	4,29	7,14
Počet úrazů: domov a obytné instituce: ženy: úraz ve věku 65 let a více	3,35	3,64	4,06	4,38	2,51	2,80	4,79	7,27	5,62	4,50	4,82	6,69	3,23	4,03
Počet úrazů: ostatní: muži: úraz ve věku 0–14 let	3,10	3,86	4,81	8,10	3,29	5,77	2,77	2,79	7,02	9,58	3,79	7,08	1,67	4,77
Počet úrazů: ostatní: muži: úraz ve věku 15–19 let	1,97	1,91	3,02	3,98	1,83	2,68	1,62	1,41	2,89	4,28	2,77	3,46	1,18	2,26
Počet úrazů: ostatní: muži: úraz ve věku 20–64 let	29,30	15,88	16,94	30,25	13,51	17,96	6,76	5,88	17,07	18,92	15,39	21,11	9,28	19,37
Počet úrazů: ostatní: muži: úraz ve věku 65 let a více	5,99	3,62	3,53	7,04	4,40	4,43	3,27	2,51	4,95	4,18	3,71	7,08	3,40	4,58

Příloha č. 4. Standardizované počty pacientů oboru chirurgie v regionálním srovnání v roce 2020

	Hlavní město Praha	Středočeský kraj	Jihočeský kraj	Plzeňský kraj	Karlovarský kraj	Ústecký kraj	Liberecký kraj	Královéhradecký kraj	Pardubický kraj	Kraj Vysočina	Jihomoravský kraj	Olomoucký kraj	Zlínský kraj	Moravskoslezský kraj
Počet úrazů: ostatní: ženy: úraz ve věku 0–14 let	2,49	2,92	3,42	6,51	5,74	4,50	2,32	2,26	5,59	5,43	2,89	5,62	1,38	4,19
Počet úrazů: ostatní: ženy: úraz ve věku 15–19 let	1,40	1,47	1,44	2,88	2,07	2,12	1,20	1,31	2,43	2,36	2,12	3,15	0,84	1,80
Počet úrazů: ostatní: ženy: úraz ve věku 20–64 let	25,03	10,01	11,90	22,27	13,20	14,11	5,52	4,58	12,17	13,71	10,43	15,99	6,23	13,86
Počet úrazů: ostatní: ženy: úraz ve věku 65 let a více	9,36	4,96	4,41	8,99	4,93	7,03	2,61	2,77	7,39	5,65	5,16	9,01	4,72	6,75
Počet úrazů pod vlivem alkoholu: muži: úraz ve věku 0–14 let	0,00	0,04	0,00	0,03	1,15	0,00	0,13	0,01	0,00	0,00	0,00	0,00	0,00	0,00
Počet úrazů pod vlivem alkoholu: muži: úraz ve věku 15–19 let	0,12	0,07	0,20	0,10	0,51	0,03	0,45	0,29	0,14	0,08	0,29	0,09	0,15	0,06
Počet úrazů pod vlivem alkoholu: muži: úraz ve věku 20–64 let	2,75	1,37	1,51	0,40	3,54	0,23	1,48	2,57	0,49	0,47	1,59	0,67	4,86	0,96
Počet úrazů pod vlivem alkoholu: muži: úraz ve věku 65 let a více	0,17	0,13	0,52	0,08	1,74	0,05	0,47	0,89	0,25	0,09	0,33	0,23	1,23	0,17
Počet úrazů pod vlivem alkoholu: ženy: úraz ve věku 0–14 let	0,00	0,00	0,00	0,01	0,00	0,00	0,08	0,01	0,00	0,00	0,00	0,00	0,00	0,00
Počet úrazů pod vlivem alkoholu: ženy: úraz ve věku 15–19 let	0,08	0,05	0,10	0,03	0,00	0,02	0,41	0,20	0,06	0,03	0,15	0,06	0,07	0,03
Počet úrazů pod vlivem alkoholu: ženy: úraz ve věku 20–64 let	1,43	0,60	0,48	0,15	0,05	0,14	1,02	1,60	0,16	0,27	0,74	0,34	2,66	0,37
Počet úrazů pod vlivem alkoholu: ženy: úraz ve věku 65 let a více	0,09	0,10	0,28	0,04	0,01	0,08	0,40	0,53	0,06	0,05	0,07	0,15	0,50	0,11
Počet úrazů pod vlivem drogy: muži: úraz ve věku 0–14 let	0,00	0,00	0,00	0,02	0,00	0,01	0,02	0,00	0,00	0,00	0,00	0,00	0,00	0,00
Počet úrazů pod vlivem drogy: muži: úraz ve věku 15–19 let	0,02	0,00	0,03	0,05	0,01	0,01	0,25	0,13	0,02	0,01	0,01	0,01	0,01	0,00
Počet úrazů pod vlivem drogy: muži: úraz ve věku 20–64 let	0,22	0,04	0,11	0,10	0,00	0,01	0,61	0,58	0,04	0,02	0,03	0,03	0,22	0,01
Počet úrazů pod vlivem drogy: muži: úraz ve věku 65 let a více	0,00	0,01	0,00	0,03	0,00	0,00	0,10	0,00	0,01	0,00	0,00	0,00	0,00	0,00
Počet úrazů pod vlivem drogy: ženy: úraz ve věku 0–14 let	0,00	0,00	0,00	0,01	0,00	0,00	0,01	0,00	0,00	0,00	0,00	0,00	0,00	0,00
Počet úrazů pod vlivem drogy: ženy: úraz ve věku 15–19 let	0,02	0,00	0,01	0,01	0,01	0,01	0,22	0,08	0,00	0,01	0,00	0,00	0,01	0,00
Počet úrazů pod vlivem drogy: ženy: úraz ve věku 20–64 let	0,14	0,02	0,05	0,03	0,00	0,00	0,53	0,36	0,02	0,00	0,01	0,00	0,14	0,00
Počet úrazů pod vlivem drogy: ženy: úraz ve věku 65 let a více	0,00	0,00	0,00	0,01	0,00	0,00	0,09	0,00	0,00	0,00	0,00	0,00	0,00	0,00

Prezentovaná data zohledňují podíl nezadaných údajů, které jsou v jednotlivých letech aproximovány ze struktury známých typů zdravotnických zařízení a vyplněných údajů.

Roční výkaz o činnosti poskytovatele ZS

A (MZ) 1-01

Poskytovatel (obor): *chirurgie **

Za rok 2020

IČO	Zpravodajská jednotka (adresa):
PČZ	
Oddělení, pracoviště, kód poskytovatele	

A020

I. Činnost

	Č.ř.	Celkem (součet sl. 2,3,4)	První ošetření	Konsiliární vyšetření	Kontrolní vyšetření	ze sl. 2 úrazy	ze sl. 5 zlomeniny
a	b	1	2	3	4	5	6
Počet ošetření - vyšetření	21						
z ř. 21 u dětí	(0 - 14 let)	22					
	(15 - 19 let)	23					
Počet jednodenních chirurgií	24						
Počet léčených pacientů	25						

*) neurochirurgie, plastická chirurgie, kardiochirurgie, traumatologie, ortopedie, léčba popálenin, cévní chirurgie, hrudní chirurgie, dětská chirurgie a korektivní dermatologie

II. Úrazy - první ošetření ve sledovaném roce (počet všech úrazů z ř. 21, sl. 5 a úrazy ve věku 0–14 let z ř. 22, sl. 5 a ve věku 15–19 let z ř. 23, sl. 5)

Počet/druh úrazu	Č.ř.	Úraz ve věku				5	6	
		0 - 14 let	15 - 19 let	20 - 64 let	65 let a více			
a	b	1	2	3	4	5	6	
Počet všech úrazů	41							
v tom	dopravní	muži	42					
		ženy	43					
	pracovní (školní)	muži	44					
		ženy	45					
	sportovní	muži	46					
		ženy	47					
	domov a obytné instituce	muži	48					
		ženy	49					
	ostatní	muži	50					
		ženy	51					
Pod vlivem	alkoholu	muži	52					
		ženy	53					
	drogy	muži	54					
		ženy	55					

Výkaz sestavil:

Telefon:

E-mail:

Datum:

Závazné pokyny pro vyplňování statistického formuláře A (MZ) 1-01: Roční výkaz o činnosti poskytovatele zdravotních služeb pro obor

**chirurgie, neurochirurgie, plastická chirurgie,
kardiochirurgie, traumatologie, ortopedie, léčba
popálenin, cévní chirurgie, hrudní chirurgie, dětská
chirurgie a korektivní dermatologie**

Statistická zjišťování Ministerstva zdravotnictví jsou součástí Programu statistických zjišťování v České republice na rok 2020. Tento program byl zveřejněn ve Sbírce zákonů ČR, v částce 125, formou vyhlášky č. 293/2019 Sb. ze dne 6. listopadu 2019, která v příloze 2 obsahuje seznam statistických zjišťování prováděných ministerstvy. Program byl sestaven v souladu se zákonem č. 89/1995 Sb., o státní statistické službě, ve znění pozdějších předpisů.

Výkazy řady A (MZ) 1-01 slouží k získání základních informací o poskytovatelích zdravotních služeb a o činnosti jednotlivých oborů z hlediska zajištění a potřeby zdravotní péče, pro zjištění vybraných údajů o zdravotním stavu obyvatelstva. Tyto informace slouží pro zpracování podkladů při stanovení zdravotní politiky státu na různých úrovních řízení a pro hodnocení objemu zdravotní péče.

Předání dat je možné pouze elektronicky prostřednictvím webové aplikace - Centrální úložiště výkazů (CÚV), která obsahuje elektronické šablony pro vyplňování a odesílání výkazů do CÚV. Pro předání dat do CÚV je nutné přihlášení do registrů rezortu zdravotnictví na základě „Žádosti o přístup do registrů NZIS“ uvedené na internetových stránkách www.uzis.cz v horní liště označené červeně a uvedené jako REGISTRY NZIS VSTUP na adrese: <http://www.uzis.cz/registry-nzis-vstup>.

Předání dat do aplikace CÚV bude ukončeno 30. 4. 2021.

Zákon č. 89/1995 Sb. ukládá všem zpravodajským jednotkám povinnost poskytnout úplně, správně, pravdivě a včas požadované údaje pro všechna statistická zjišťování uvedená v Programu statistických zjišťování (viz § 2 – vymezení pojmů, § 10 – program statistických zjišťování a § 26 – správní delikty). Ochrana důvěrných statistických údajů je zaručena výše uvedeným zákonem (viz § 16 – povinnost mlčenlivosti a ochrana důvěrných statistických údajů, § 17 – poskytování důvěrných statistických údajů).

POKYNY PRO VYPLŇOVÁNÍ

Výkaz vyplňuje samostatně každé ambulantní oddělení (pracoviště) jmenovaných chirurgických oborů, tj. chirurgie, neurochirurgie, plastická chirurgie, kardiochirurgie, traumatologie, ortopedie, léčba popálenin, cévní chirurgie, hrudní chirurgie, dětská chirurgie a korektivní dermatologie, včetně ambulantních částí nemocnic (dále ZJ). Vyplňování se týká všech poskytovatelů zdravotních služeb bez ohledu na jejich zřizovatele.

Formuláře výkazu a pokyny pro jeho vyplňování jsou uveřejněny na internetových stránkách www.uzis.cz.

V elektronické šabloně výkazu se vyplňují žlutě a červeně podbarvené kolonky, ke kterým je vždy uvedena „informace k poli“. Šedě podbarvené kolonky se nevyplňují.

Oddíl I. Činnost

Zahrnuje i činnost smluvních pracovníků, kterou pro dané zařazení vykonávají.

ř. 21, sl. 1 celkový počet ošetření i vyšetření provedených za sledovaný rok

platí: sl. 1 = sl. 2 + sl. 3 + sl. 4

Jde o veškerá ošetření i vyšetření prováděná na ambulantních odděleních chirurgických oborů. Každé ošetření - vyšetření (první, konsiliární, kontrolní) je uvedeno jen v jednom ze sl. 2, 3, 4, tzn., že jde-li např. o konsiliární vyšetření, které je zároveň prvním ošetřením na daném ambulantním oddělení (jmenovaných chirurgických oborů), bude zařazeno do sl. 2 - první ošetření. **V každém případě v ř. 21 má přednost první ošetření (sl. 2).**

Za jedno ošetření (vyšetření) se považuje soubor všech výkonů provedených při ošetřování jedné fyzické osoby na témže oddělení (pracovišti, v bytě pacienta) při jedné návštěvě pacienta. Výkony provádí lékař nebo zdravotní sestra podle pokynů lékaře.

ř. 21, sl. 2 počet prvních ošetření z celkového počtu ošetření i vyšetření provedených za sledovaný rok (ze sl. 1)

Jde o první ošetření pacienta ve sledovaném roce pro danou diagnózu.

Oddělení (pracoviště) zahrnuje mezi první ošetření jen ta ošetření, která byla provedena na tomto oddělení (pracovišti). Pokud první ošetření úrazu, onemocnění bylo provedeno na jiném pracovišti chirurgického oboru a vykazující oddělení (pracoviště) přebírá další péči o pacienta, pak toto ošetření je kontrolní.

ř. 21, sl. 3 počet konsiliárních vyšetření z celkového počtu ošetření i vyšetření provedených za sledovaný rok (ze sl. 1) Jedná se o vyšetření pacienta vyžádané ošetřujícím lékařem v rozsahu potřebném pro získání diagnostického závěru - odpovědi na otázku položenou odesílajícím ošetřujícím lékařem. Podrobněji viz Seznam zdravotních výkonů.

ř. 21, sl. 4 počet kontrolních vyšetření z celkového počtu ošetření i vyšetření provedených za sledovaný rok (ze sl. 1)

Jednotlivé druhy sledovaných vyšetření jsou určeny vyhláškou MZ, kterou se vydává Seznam zdravotních výkonů s bodovými hodnotami.

ř. 21, sl. 5 počet prvních ošetření pro úraz, tj. ze sl. 2

ř. 21, sl. 6 počet prvních ošetření pro zlomeniny, tj. ze sl. 5

ř. 22, sl. 5, 6 údaje se týkají dětí ve věku 0-14 let, tj. od narození do posledního dne před 15. narozeninami

ř. 23, sl. 5, 6 údaje se týkají dětí ve věku 15-19 let, tj. od narození do posledního dne před 20. narozeninami

ř. 24, sl. 1 počet provedených jednodenních chirurgií.

Jednodenní péči se rozumí způsob poskytování ambulantní zdravotní péče v případech, kdy zdravotní stav nemocného nevyžaduje ústavní péči a provedené zdravotní výkony umožňují propuštění pacienta ve stabilizovaném stavu v době kratší než 24 hodin. Zahrnuje jednorázová neopakovaná, plánovaná i neplánovaná náročnější vyšetření či ošetření pacienta s chronickým či akutním onemocněním nebo ošetření opakovaná v rámci jednodenních navazujících pobytů především u chronických onemocnění při stejné základní diagnóze nebo souboru diagnóz. Poskytování této zdravotní péče je známo také pod pojmy: Tagesklinik, One day care, One day surgery.

ř. 25, sl. 1 počet léčených pacientů = počet unicitních rodných čísel za rok. Počet léčených pacientů je celkový počet pacientů, kteří byli alespoň jedenkrát za sledovaný rok ošetřeni

Oddíl II. Úrazy - první ošetření ve sledovaném roce

V tomto oddíle jsou v ř. 41 počty všech úrazů rozdělené dle věku, přičemž každý úraz je v ř. 41 uveden jen jednou a platí:

ř. 41 (sl. 1 až sl. 4) = ř. 21, sl. 5 ve II. oddíle

Úrazy z ř. 41 jsou dále v ř. 42 až 51 členěny podle pohlaví a místa, kde úraz nastal – dopravní (ř. 42, 43), pracovní, školní (ř. 44, 45), sportovní (ř. 46, 47), domácí a další obytné instituce (ř. 48, 49) a všechny ostatní úrazy patří do ř. 50, 51. V tomto poli je každý úraz opět uveden pouze jednou, a to v takovém řádku a sloupci, který odpovídá místu úrazu a zároveň věku a pohlaví zraněné osoby.

ř. 42, 43 dopravní úrazy

Patří sem pouze ty úrazy, které vznikly v souvislosti s provozem jakéhokoliv dopravního prostředku. Nepatří sem úrazy při sportovní činnosti.

ř. 44, 45 pracovní (školní) úrazy

Patří sem úrazy, ke kterým došlo ve škole při vyučování nebo během zaměstnání.

ř. 46, 47 sportovní úrazy

Patří sem i dětské hry.

ř. 48, 49 domácí úrazy a úrazy vzniklé v obytných institucích

Patří sem úrazy vzniklé doma včetně okolí domu (dvorek, zahrada) nebo v obytné instituci (dětský domov, výchovný ústav, domov důchodců, kasárna, vězení)

ř. 50, 51 ostatní úrazy

Jde o úrazy, které nelze zařadit do ř. 42 až 45 Patří sem i poranění chodců na chodnících, schodech apod.

V ř. 52 až 55 se uvádějí úrazy vzniklé pod vlivem alkoholu (ř. 52, 53) či drogy (ř. 54, 55) potvrzené laboratorně nebo klinicky a rozdělené dle pohlaví a věku.

Vazby:

Oddíl I.

ř. 21, sl. 1 = ř. 21 (sl. 2 + sl. 3 + sl. 4)

ř. 21, sl. 2 ≥ ř. 21, sl. 5

ř. 21, sl. 5 ≥ ř. 21, sl. 6

ř. 21, sl. 6 ≥ ř. 22 + ř. 23, sl. 5

ř. 21, sl. 6 ≥ ř. 22 + ř. 23, sl. 6

ř. 22, sl. 5 ≥ ř. 22, sl. 6

ř. 23, sl. 5 ≥ ř. 23, sl. 6

ř. 21, sl. 5 ≠ 0, pak vždy provádět první kontrolní vazbu mezi II. a III. oddílem

Oddíl I., II.

ř. 21, sl. 5 = ř. 41, sl. 1 + sl. 2 + sl. 3 + sl. 4

ř. 22, sl. 5 = ř. 41, sl. 1

ř. 23, sl. 5 = ř. 41, sl. 2

Oddíl II.

ř. 41, sl. 1 = ř. 42, sl. 1 + ř. 43, sl. 1 + ř. 44, sl. 1 + ř. 45, sl. 1 + ř. 46, sl. 1 + ř. 47, sl. 1 + ř. 48, sl. 1 + ř. 49, sl. 1 + ř. 50, sl. 1 + ř. 51, sl. 1 (platí pro sl. 1 až 6)

ř. 41, sl. 1 ≥ ř. 52, sl. 1 + ř. 53, sl. 1 (platí pro sl. 1 až 4)

ř. 41, sl. 1 ≥ ř. 54, sl. 1 + ř. 55, sl. 1 (platí pro sl. 1 až 4)

ř. 52, sl. 1 ≤ ř. 42, sl. 1 + ř. 44, sl. 1 + ř. 46, sl. 1 + ř. 48, sl. 1 + ř. 50, sl. 1 (platí pro sl. 1 až 4)

ř. 53, sl. 1 ≤ ř. 43, sl. 1 + ř. 45, sl. 1 + ř. 47, sl. 1 + ř. 49, sl. 1 + ř. 51, sl. 1 (platí pro sl. 1 až 4)

ř. 54, sl. 1 ≤ ř. 42, sl. 1 + ř. 44, sl. 1 + ř. 46, sl. 1 + ř. 48, sl. 1 + ř. 50, sl. 1 (platí pro sl. 1 až 4)

ř. 55, sl. 1 ≤ ř. 43, sl. 1 + ř. 45, sl. 1 + ř. 47, sl. 1 + ř. 49, sl. 1 + ř. 51, sl. 1 (platí pro sl. 1 až 4)