

ZDRAVOTNICTVÍ ČR:
Stručný přehled činnosti
oboru praktický lékař
pro děti a dorost za období
2007–2020
NZIS REPORT č. K/18 (08/2021)



Stručný přehled činnosti oboru praktický lékař pro děti a dorost za období 2007–2020

Datový zdroj: výkaz A (MZ) 1-01: praktický lékař pro děti a dorost (A041)

Sběr dat v souladu se zákonem č. 89/1995 Sb., o státní statistické službě, ve znění pozdějších předpisů.

Zpravodajské jednotky: Výkaz vyplňuje každá ambulantní ordinace (oddělení, pracoviště) praktického lékaře pro děti a dorost (dále ZJ). Vyplňování se týká všech poskytovatelů zdravotních služeb bez ohledu na jejich zřizovatele. Sběr dat probíhá v ročních intervalech (vždy pro období 1. 1. – 31. 12.).

Shrnutí

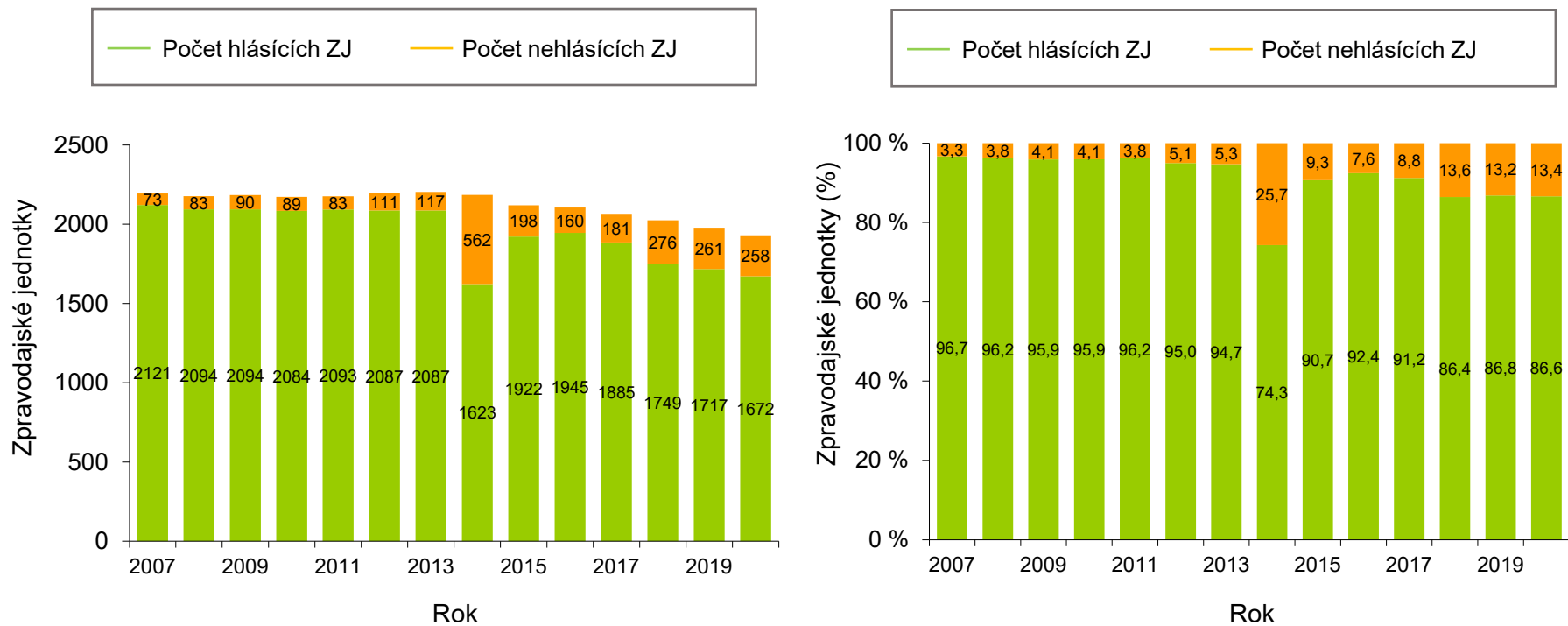
V roce 2020 vyplnilo výkaz A041 celkem 1 672 (86,6 %) zpravodajských jednotek (Obrázek 1). Kompletní hlášení podaly pouze zařízení s menším celkovým počtem fakultní nemocnice, nemocnice následné péče, ostatní dětské odborné léčebné ústavy a samostatné odborné laboratoře. Nejméně vyplňují, relativně k jejich celkovému počtu, samostatné ordinace lékaře specialisty (Obrázek 2). Nejvyšší vyplněnost je v Olomouckém kraji, naopak nejnižší hlavním městem Praze (Obrázek 3). Rozmístění hlásících zpravodajských jednotek v jednotlivých okresech ČR je vizualizováno na Obrázku 4. Více jak 94 % z nich tvoří samostatné ordinace praktických lékařů pro děti a dorost, které jsou nejvýznamnější stejně tak i vzhledem k počtu registrovaných pacientů (Obrázek 5).

Průměrný počet pacientů registrovaných u praktického lékaře pro děti a dorost je 1 921 911. V roce 2020 bylo vedeno 1 835 880 dětských pacientů, tedy cca 872 z 1 000 dětí a dospívajících (ve věku 0–18 let) bylo registrováno u praktického lékaře (Obrázek 6). Mezi pacienty je nejvíce zastoupena věková skupina 10–14 let (27,3 %) následovaná skupinou 5–9 let (26,5 %). Nejmenší podíl tvoří pacienti ve věku 0–11 měsíců (5,4 %) (Obrázek 7).

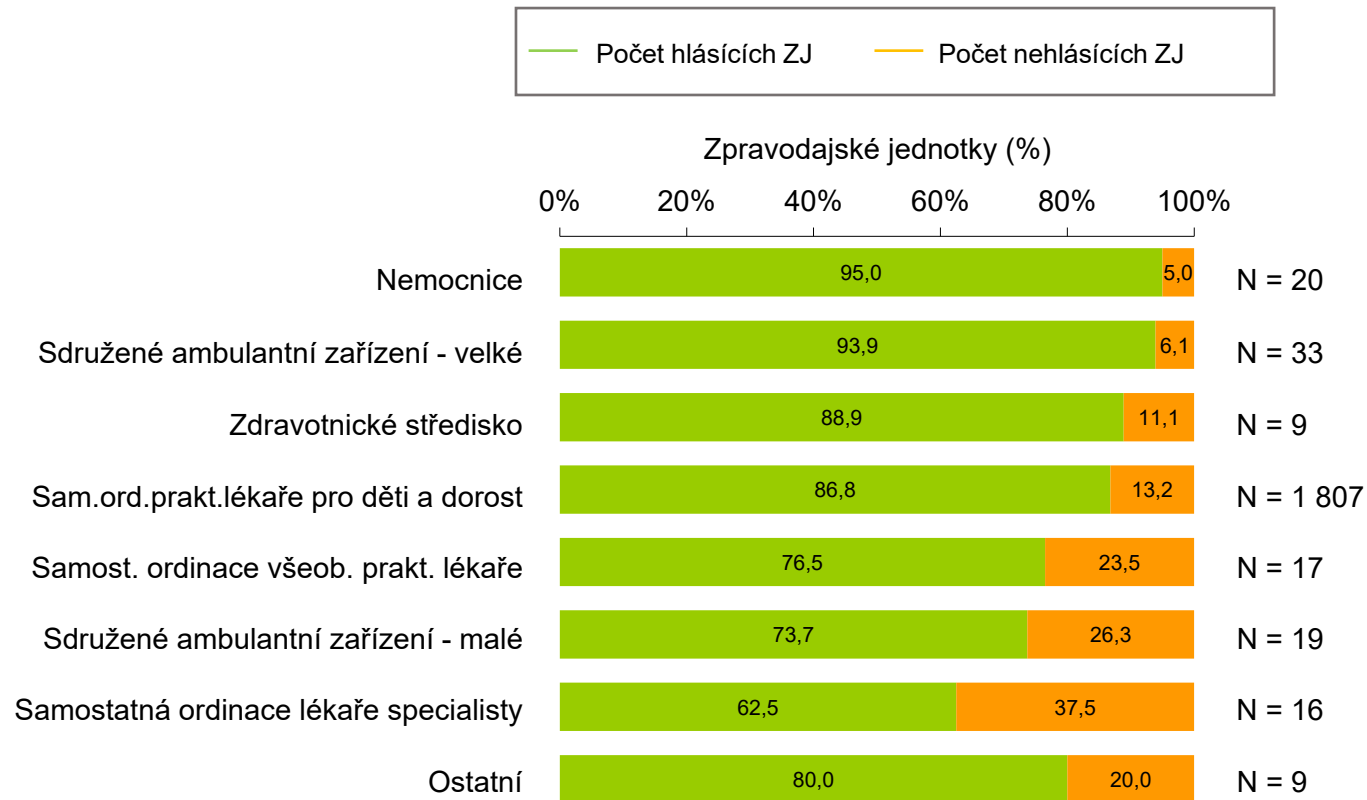
Celkový počet vyšetření (ošetření) pacienta vykazuje klesající trend. V roce 2007 bylo provedeno 13 642 455 (7 na 1 dítě/dospívajícího) vyšetření, v roce 2020 se pak jedná o 8 000 154 (5 na 1 dítě/dospívajícího) vyšetření. V 29,2 % případů z celkového počtu vyšetření v minulém roce se jednalo o preventivní prohlídku pacienta (Obrázek 8).

Doplňující údaje sumarizující veškeré proměnné výkazu v časových řadách a pro poslední rok sběru i v regionálním srovnání jsou k dispozici v přílohách, a to jak ve formě absolutních počtů, tak jako standardizované ukazatele. Příloha dále obsahuje prezentaci s grafy, formulář ve formátu pdf a pokyny pro jeho vyplňování.

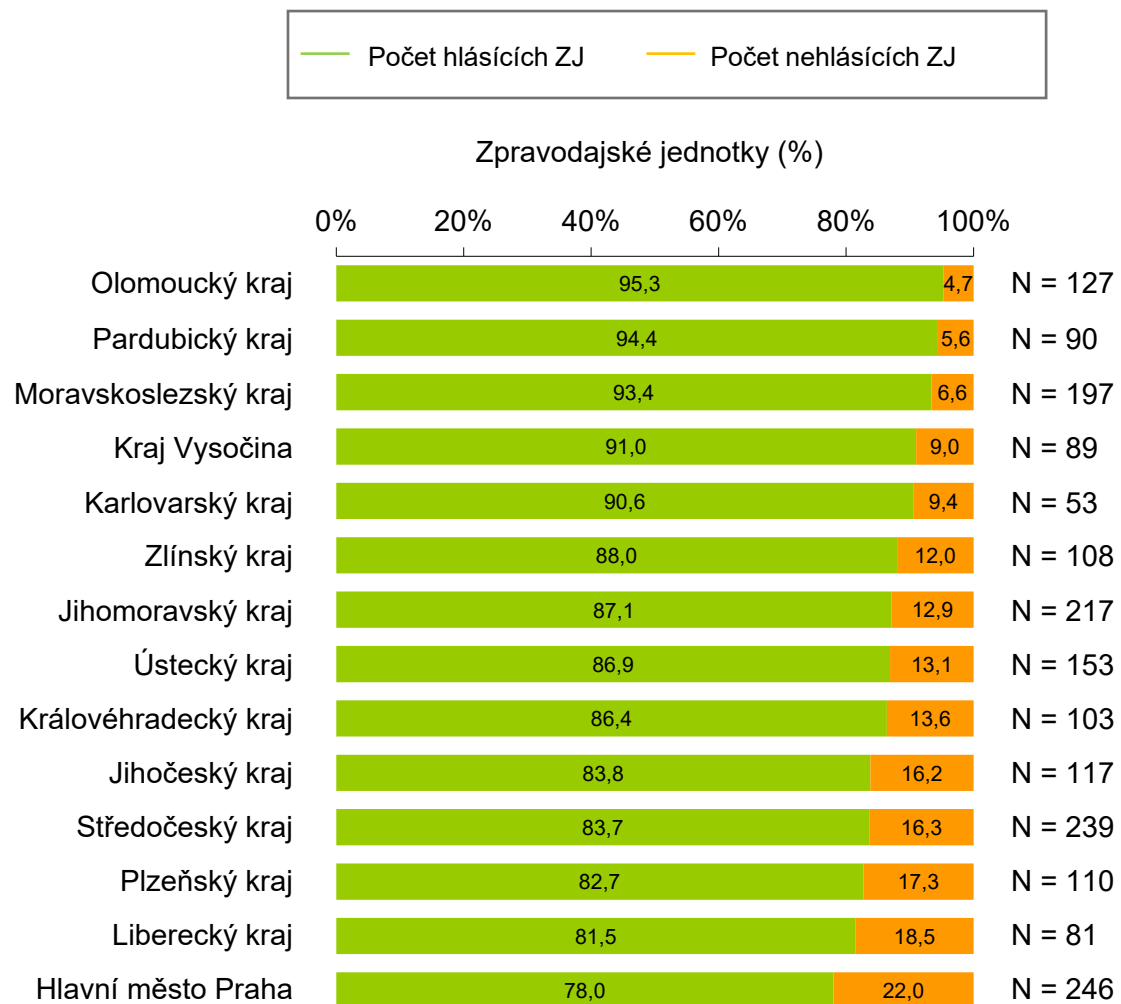
Obrázek 1. Vyplněnost výkazů v letech 2007–2020



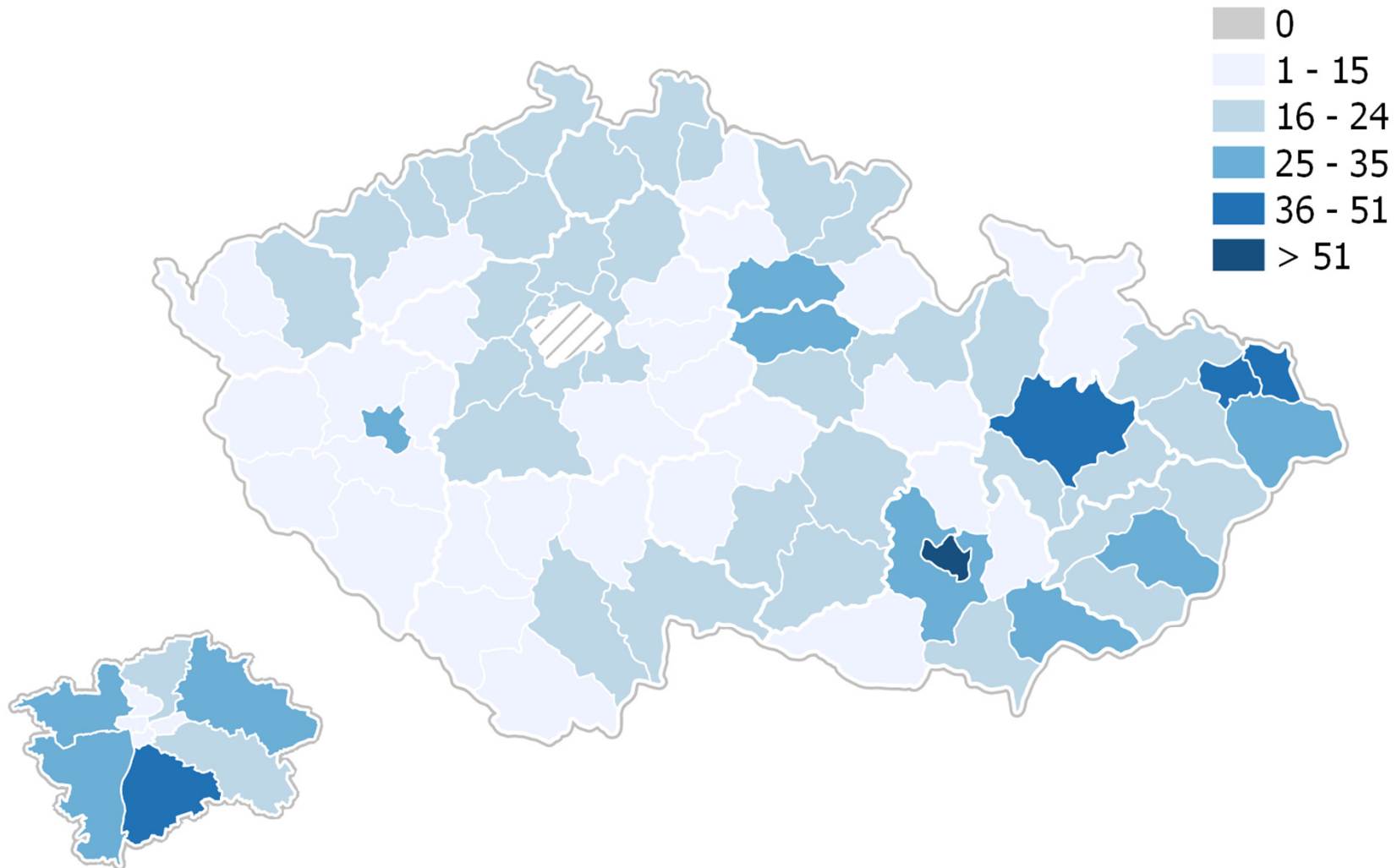
Obrázek 2. Vyplněnost výkazů za rok 2020 podle druhu zdravotnického zařízení



Obrázek 3. Vyplněnost výkazů za rok 2020 v jednotlivých regionech

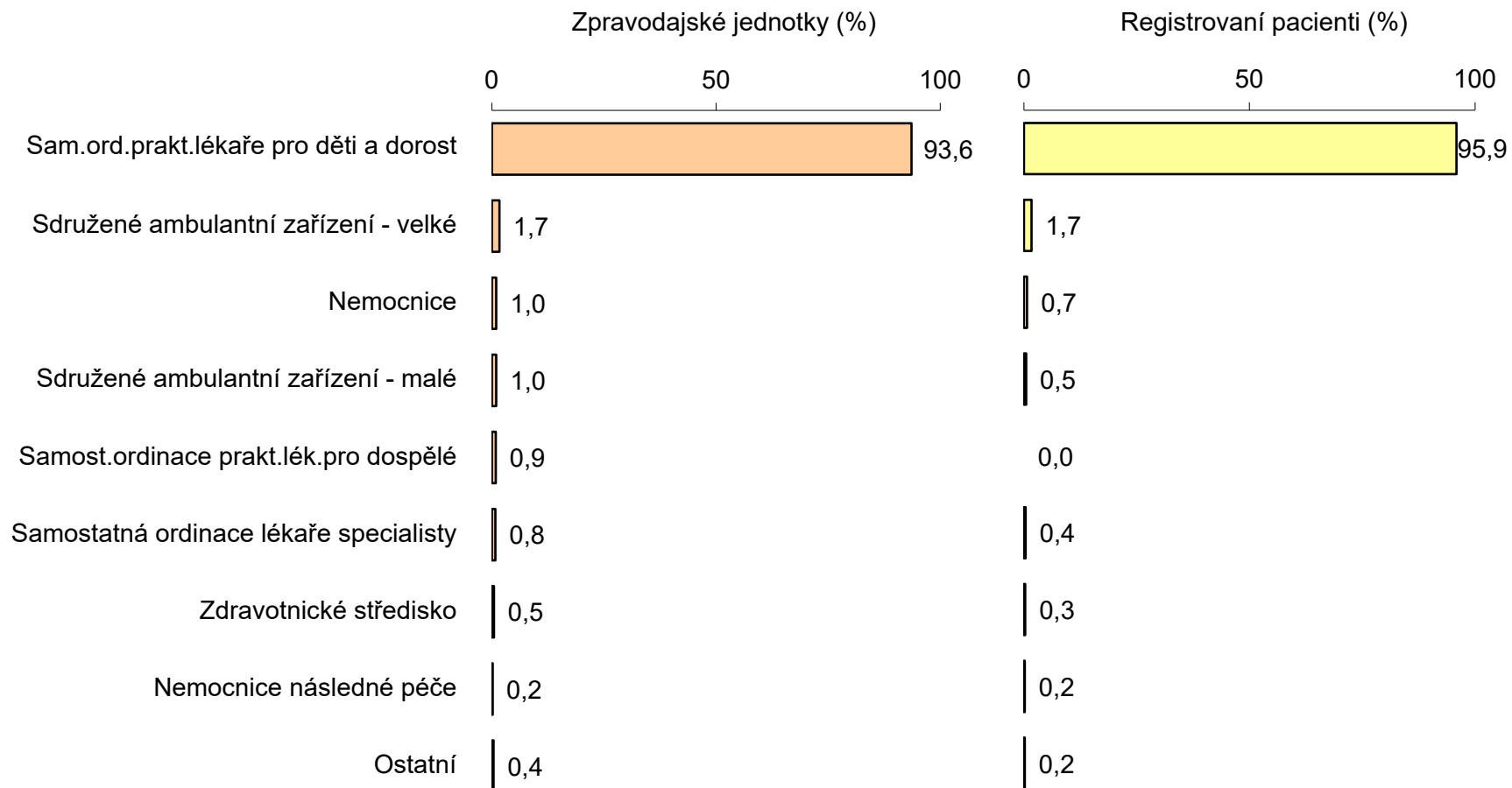


Obrázek 4. Počty hlásících zpravodajských jednotek v okresech ČR

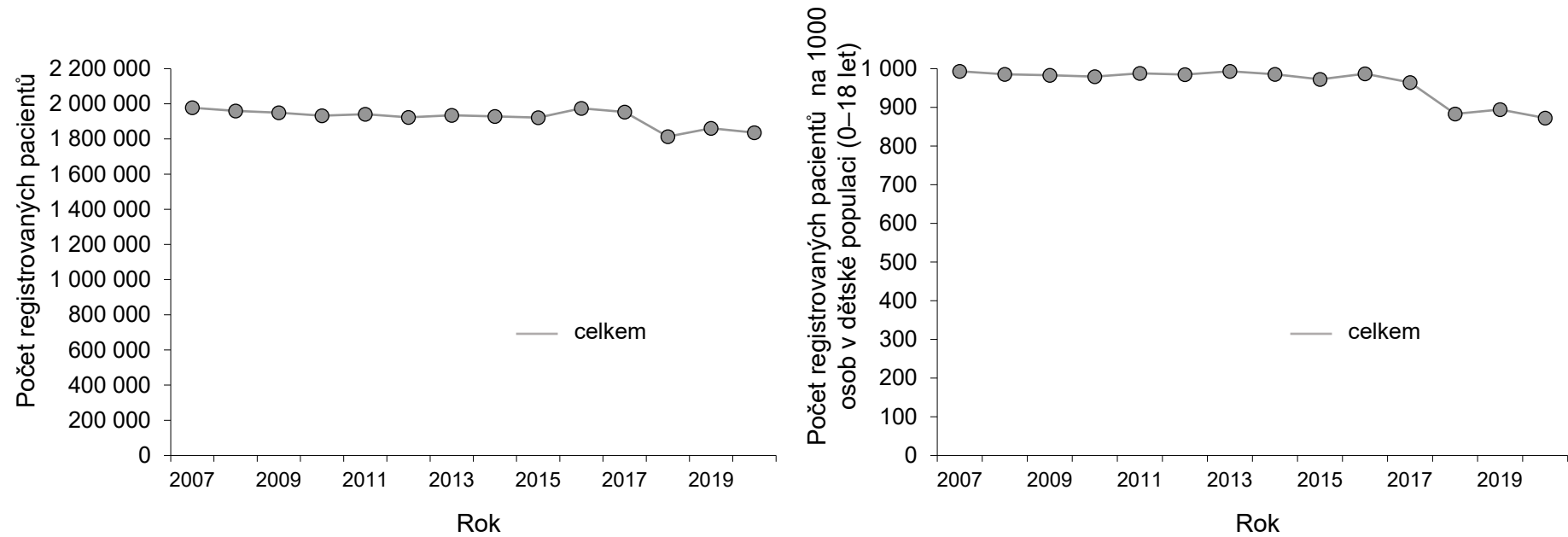


Obrázek 5. Zpravodajské jednotky – druh zdravotnického zařízení

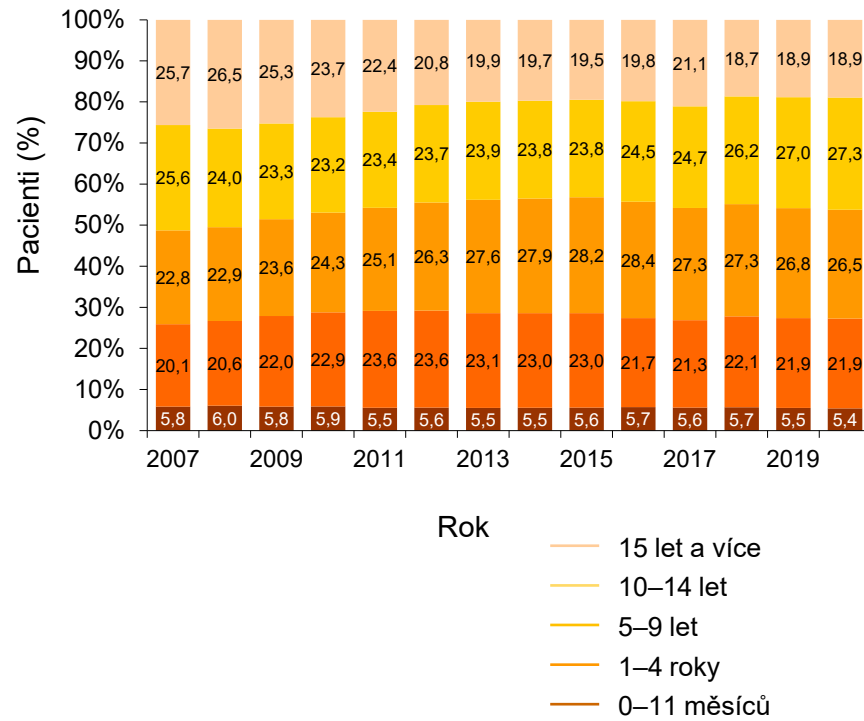
N = 1 672 hlásících zpravodajských jednotek v roce 2020



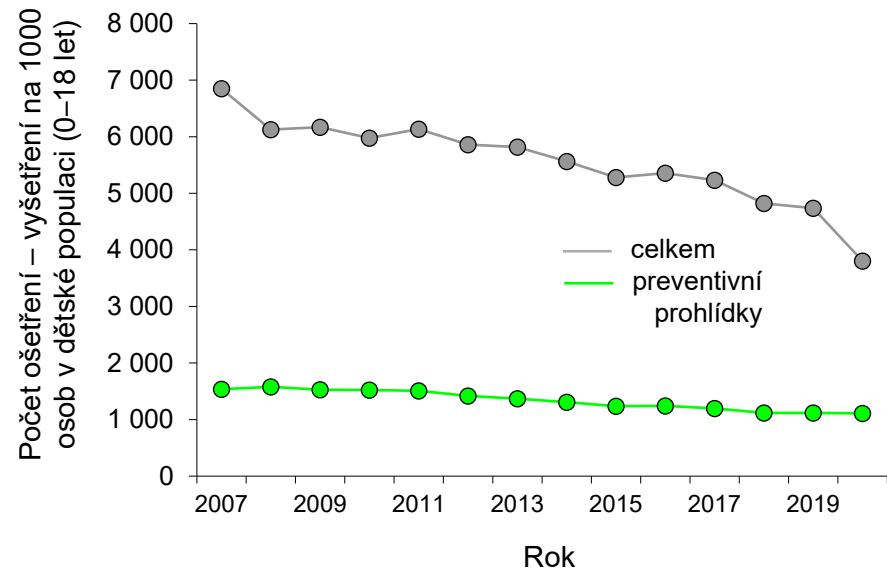
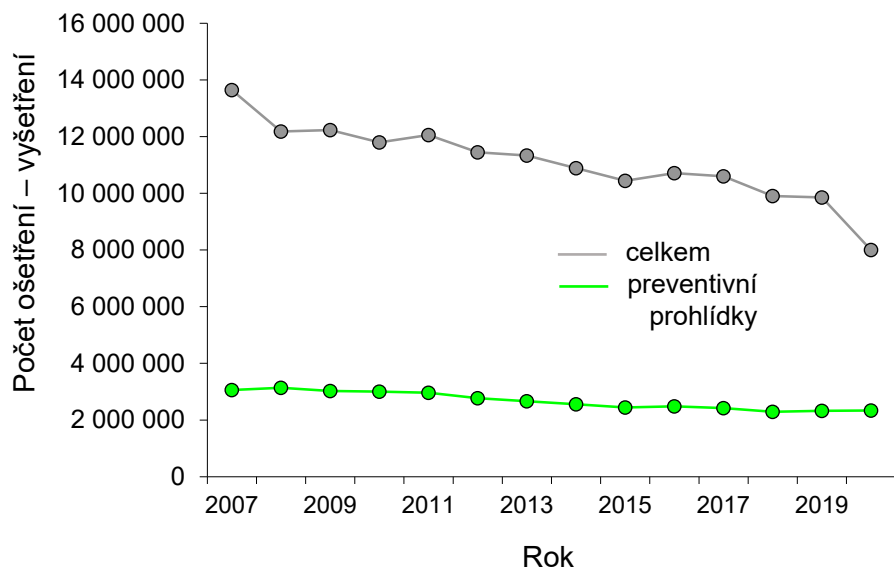
Obrázek 6. Počet registrovaných pacientů



Obrázek 7. Počet registrovaných pacientů – věková struktura



Obrázek 8. Počet ošetření - vyšetření



Obor praktický lékař pro děti a dorost 2020

NÁRODNÍ ZDRAVOTNICKÝ INFORMAČNÍ SYSTÉM – AMBULANTNÍ PÉČE
 ZDRAVOTNICTVÍ ČR: Stručný přehled činnosti oboru praktický lékař pro děti a dorost za období 2007–2020
 NZIS REPORT č. K/18 (08/2021)

Příloha č. 1. Absolutní počty pacientů oboru praktický lékař pro děti a dorost v časovém trendu

	2007	2008	2009	2010	2011	2012	2013	2014	2015	2016	2017	2018	2019	2020
I. Činnost														
Počet kontaktů (ošetření-vyšetření) s pacientem: celkem	13 642 455	12 180 416	12 232 909	11 795 613	12 055 340	11 445 605	11 333 640	10 886 200	10 438 759	10 713 662	10 598 625	9 902 339	9 853 365	8 000 154
Počet kontaktů (ošetření-vyšetření) s pacientem: léčebná: celkem	10 128 075	8 455 146	8 659 746	8 259 724	8 601 972	8 232 923	8 189 145	7 813 608	7 438 070	7 468 298	7 306 687	6 932 518	6 844 013	5 118 450
Počet kontaktů (ošetření-vyšetření) s pacientem: léčebná: 0–11 měs.	701 500	620 542	616 717	634 229	599 660	574 496	564 726	551 024	537 322	512 901	498 798	498 062	488 987	436 013
Počet kontaktů (ošetření-vyšetření) s pacientem: preventivní: celkem	3 059 118	3 140 773	3 028 170	3 005 225	2 966 231	2 769 041	2 666 378	2 556 131	2 445 883	2 482 563	2 422 700	2 293 672	2 326 185	2 334 265
Počet kontaktů (ošetření-vyšetření) s pacientem: preventivní: 0–11 měs.	1 001 817	983 521	980 275	992 335	968 577	914 698	902 350	858 337	814 323	836 909	806 167	754 859	742 448	750 307
Počet kontaktů (ošetření-vyšetření) s pacientem: preventivní: 1–4 roky	708 824	720 541	696 069	716 472	726 228	659 584	662 135	659 872	657 608	676 731	669 706	603 759	615 806	625 070
Počet kontaktů (ošetření-vyšetření) s pacientem: preventivní: 5–9 let	381 892	392 791	395 564	397 512	403 003	398 510	408 962	401 603	394 244	400 633	387 340	364 651	370 206	365 896
Počet kontaktů (ošetření-vyšetření) s pacientem: preventivní: 10–14 let	602 342	649 113	586 715	551 611	538 893	499 911	412 095	373 662	335 229	328 327	322 711	339 300	357 364	354 521
Počet kontaktů (ošetření-vyšetření) s pacientem: preventivní: 15 let a více	364 243	394 807	369 547	347 295	329 530	296 338	280 836	262 658	244 479	239 963	236 776	231 103	240 361	238 471
Počet kontaktů (ošetření-vyšetření) s pacientem: v návštěvní službě: celkem	177 766	153 946	147 743	134 545	126 564	112 881	107 796	97 751	87 705	103 477	79 092	58 269	52 548	44 365
Počet registrovaných pacientů: celkem	1 978 001	1 959 827	1 949 263	1 932 489	1 941 079	1 923 349	1 934 673	1 928 250	1 921 827	1 974 105	1 953 384	1 813 662	1 860 961	1 835 880
Počet registrovaných pacientů: 0–11 měs.	115 168	118 390	113 828	113 048	107 421	107 590	106 434	106 842	107 249	112 872	108 985	102 855	102 408	99 072
Počet registrovaných pacientů: 1–4 roky	396 596	404 180	429 389	443 381	457 716	454 059	446 715	444 204	441 692	427 319	415 574	401 496	407 036	401 302
Počet registrovaných pacientů: 5–9 let	451 791	447 889	460 006	469 119	487 430	506 119	533 731	538 015	542 298	559 654	533 776	495 599	498 464	486 448
Počet registrovaných pacientů: 10–14 let	506 990	470 028	453 619	448 331	453 864	456 185	461 934	459 205	456 475	482 828	483 203	475 322	501 858	501 302
Počet registrovaných pacientů: 15 let a více	507 456	519 340	492 421	458 610	434 648	399 396	385 859	379 986	374 113	391 432	411 846	338 390	351 195	347 756
Počet léčených pacientů: celkem	1 862 767	1 890 155	1 955 765	1 885 708	1 905 601	1 896 069	1 926 497	1 996 414	2 066 331	2 218 088	2 206 086	2 002 601	2 097 809	1 910 313
II. Sledování pacientů														
Děti a dorost zneužívající návykové látky: celkem							4 540	5 117	5 694	5 968	5 696	6 278	5 934	8 032

NÁRODNÍ ZDRAVOTNICKÝ INFORMAČNÍ SYSTÉM – AMBULANTNÍ PÉČE
 ZDRAVOTNICTVÍ ČR: Stručný přehled činnosti oboru praktický lékař pro děti a dorost za období 2007–2020
 NZIS REPORT č. K/18 (08/2021)

Příloha č. 1. Absolutní počty pacientů oboru praktický lékař pro děti a dorost v časovém trendu

	2007	2008	2009	2010	2011	2012	2013	2014	2015	2016	2017	2018	2019	2020
III. Doplňující údaje														
Počet dětí při roční prohlídce: celkem	104 474	115 598	117 268	114 342	114 060	107 707	109 648	113 563	117 478	118 889	116 697	104 573	119 179	102 457
Ukončené kojení v období do 6 týdnů: celkem	17 858	19 793	19 139	17 553	16 819	15 463	16 244	18 130	20 015	20 356	20 460	17 204	21 180	
Ukončené kojení v období do 6 týdnů: plně kojené děti	13 478	15 136	14 249	12 932	12 053	10 926	11 731	13 132	14 532	14 557	14 939	16 453	15 290	
Ukončené kojení v období do 3 měsíců: celkem	18 036	20 775	20 810	19 941	18 442	17 682	18 296	19 400	20 504	20 489	21 025	17 751	21 385	
Ukončené kojení v období do 3 měsíců: plně kojené děti	13 768	15 968	15 981	15 079	13 327	12 537	13 371	14 220	15 068	14 867	14 955	15 836	14 815	
Ukončené kojení v období do 6 měsíců: celkem	23 811	27 441	28 307	27 141	27 635	26 744	27 512	27 645	27 777	27 192	26 755	24 303	26 255	
Ukončené kojení v období do 6 měsíců: plně kojené děti	17 020	19 327	19 880	19 011	18 173	16 572	16 802	16 484	16 166	16 061	15 457	16 372	15 234	
Ukončené kojení v období do 12 měsíců: celkem					28 131	26 244	25 213	25 501	25 789	25 775	26 129	26 051	25 501	
Ukončené kojení v období 12 měsíců a déle: celkem					17 646	16 410	17 022	17 312	17 601	18 425	19 531	19 440	21 476	
Nekojené děti: celkem	4 619	5 072	5 109	5 514	5 387	5 164	5 361	5 577	5 792	6 652	6 198	6 333	6 520	8 087
Kojení při prohlídce ve věku 6 týdnů / Celkem														32 347
Kojení při prohlídce ve věku 6 týdnů / plně kojené děti														23 794
Kojení při prohlídce ve věku 3 měsíce / Celkem														30 228
Kojení při prohlídce ve věku 3 měsíce / plně kojené děti														21 796
Kojení při prohlídce ve věku 6 měsíců / Celkem														31 270
Kojení při prohlídce ve věku 6 měsíců / plně kojené děti														16 690
Kojení při prohlídce ve věku 12 měsíců / Celkem														33 391

Prezentovaná data zohledňují podíl nezadaných údajů, které jsou v jednotlivých letech aproximovány ze struktury známých typů zdravotnických zařízení a vyplněných údajů.

NÁRODNÍ ZDRAVOTNICKÝ INFORMAČNÍ SYSTÉM – AMBULANTNÍ PÉČE
 ZDRAVOTNICTVÍ ČR: Stručný přehled činnosti oboru praktický lékař pro děti a dorost za období 2007–2020
 NZIS REPORT č. K/18 (08/2021)

Příloha č. 2. Standardizované počty pacientů oboru praktický lékař pro děti a dorost v časovém trendu

	2007	2008	2009	2010	2011	2012	2013	2014	2015	2016	2017	2018	2019	2020
I. Činnost – na 1000 osob v dětské populaci (0–18 let)														
Počet kontaktů (ošetření-vyšetření) s pacientem: celkem	6 849,83	6 125,30	6 169,38	5 977,28	6 134,63	5 859,72	5 819,00	5 563,36	5 281,02	5 355,57	5 231,40	4 821,35	4 735,49	3 801,74
Počet kontaktů (ošetření-vyšetření) s pacientem: léčebná: celkem	5 085,27	4 251,93	4 367,34	4 185,51	4 377,30	4 214,95	4 204,53	3 993,12	3 762,95	3 733,27	3 606,53	3 375,37	3 289,21	2 432,33
Počet kontaktů (ošetření-vyšetření) s pacientem: léčebná: 0–11 měs.	352,22	312,06	311,03	321,39	305,15	294,12	289,95	281,60	271,83	256,39	246,20	242,50	235,01	207,20
Počet kontaktů (ošetření-vyšetření) s pacientem: preventivní: celkem	1 535,97	1 579,44	1 527,19	1 522,86	1 509,43	1 417,65	1 368,99	1 306,30	1 237,38	1 240,99	1 195,83	1 116,76	1 117,96	1 109,26
Počet kontaktů (ošetření-vyšetření) s pacientem: preventivní: 0–11 měs.	503,01	494,59	494,38	502,85	492,88	468,29	463,29	438,65	411,97	418,36	397,92	367,53	356,82	356,55
Počet kontaktů (ošetření-vyšetření) s pacientem: preventivní: 1–4 roky	355,90	362,35	351,05	363,06	369,56	337,68	339,96	337,23	332,69	338,29	330,56	293,96	295,95	297,04
Počet kontaktů (ošetření-vyšetření) s pacientem: preventivní: 5–9 let	191,75	197,53	199,49	201,43	205,08	204,02	209,97	205,24	199,45	200,27	191,19	177,54	177,92	173,88
Počet kontaktů (ošetření-vyšetření) s pacientem: preventivní: 10–14 let	302,43	326,43	295,90	279,52	274,23	255,94	211,58	190,96	169,59	164,12	159,29	165,20	171,75	168,47
Počet kontaktů (ošetření-vyšetření) s pacientem: preventivní: 15 let a více	182,89	198,54	186,37	175,99	167,69	151,71	144,19	134,23	123,68	119,95	116,87	112,52	115,52	113,32
Počet kontaktů (ošetření-vyšetření) s pacientem: v návštěvních službách: celkem	89,26	77,42	74,51	68,18	64,40	57,79	55,35	49,96	44,37	51,73	39,04	28,37	25,25	21,08
Počet registrovaných pacientů: celkem	993,15	985,56	983,06	979,26	987,76	984,68	993,31	985,43	972,26	986,82	964,18	883,05	894,37	872,43
Počet registrovaných pacientů: 0–11 měs.	57,83	59,54	57,41	57,29	54,66	55,08	54,65	54,60	54,26	56,42	53,79	50,08	49,22	47,08
Počet registrovaných pacientů: 1–4 roky	199,13	203,25	216,55	224,68	232,92	232,46	229,36	227,01	223,45	213,61	205,12	195,48	195,62	190,70
Počet registrovaných pacientů: 5–9 let	226,84	225,23	231,99	237,72	248,04	259,11	274,03	274,95	274,35	279,76	263,47	241,30	239,56	231,16
Počet registrovaných pacientů: 10–14 let	254,56	236,37	228,77	227,19	230,96	233,55	237,17	234,67	230,93	241,36	238,51	231,43	241,19	238,22
Počet registrovaných pacientů: 15 let a více	254,79	261,17	248,34	232,39	221,18	204,48	198,11	194,19	189,27	195,67	203,28	164,76	168,78	165,26
Počet léčených pacientů: celkem	935,29	950,52	986,34	955,56	969,71	970,72	989,12	1 020,26	1 045,37	1 108,78	1 088,91	975,05	1 008,20	907,80
II. Sledování pacienti – na 1000 osob v dětské populaci (0–18 let)														
Děti a dorost zneužívající návykové látky: celkem							2,33	2,62	2,88	2,98	2,81	3,06	2,85	3,82

NÁRODNÍ ZDRAVOTNICKÝ INFORMAČNÍ SYSTÉM – AMBULANTNÍ PÉČE
 ZDRAVOTNICTVÍ ČR: Stručný přehled činnosti oboru praktický lékař pro děti a dorost za období 2007–2020
 NZIS REPORT č. K/18 (08/2021)

Příloha č. 2. Standardizované počty pacientů oboru praktický lékař pro děti a dorost v časovém trendu

	2007	2008	2009	2010	2011	2012	2013	2014	2015	2016	2017	2018	2019	2020
III. Doplnující údaje (% ze všech dětí při roční prohlídce)														
Ukončené kojení v období do 6 týdnů: celkem	0,17	0,17	0,16	0,15	0,15	0,14	0,15	0,16	0,17	0,17	0,18	0,16	0,18	
Ukončené kojení v období do 6 týdnů: plně kojené děti	0,13	0,13	0,12	0,11	0,11	0,10	0,11	0,12	0,12	0,12	0,13	0,16	0,13	
Ukončené kojení v období do 3 měsíců: celkem	0,17	0,18	0,18	0,17	0,16	0,16	0,17	0,17	0,17	0,17	0,18	0,17	0,18	
Ukončené kojení v období do 3 měsíců: plně kojené děti	0,13	0,14	0,14	0,13	0,12	0,12	0,12	0,13	0,13	0,13	0,13	0,15	0,12	
Ukončené kojení v období do 6 měsíců: celkem	0,23	0,24	0,24	0,24	0,24	0,25	0,25	0,24	0,24	0,23	0,23	0,23	0,22	
Ukončené kojení v období do 6 měsíců: plně kojené děti	0,16	0,17	0,17	0,17	0,16	0,15	0,15	0,15	0,14	0,14	0,13	0,16	0,13	
Ukončené kojení v období do 12 měsíců: celkem					0,25	0,24	0,23	0,22	0,22	0,22	0,22	0,25	0,21	
Ukončené kojení v období 12 měsíců a déle: celkem					0,15	0,15	0,16	0,15	0,15	0,15	0,17	0,19	0,18	
Nekojené děti: celkem	0,04	0,04	0,04	0,05	0,05	0,05	0,05	0,05	0,05	0,06	0,05	0,06	0,05	0,08
Kojení při prohlídce ve věku 6 týdnů / Celkem														0,32
Kojení při prohlídce ve věku 6 týdnů / plně kojené děti														0,23
Kojení při prohlídce ve věku 3 měsíce / Celkem														0,30
Kojení při prohlídce ve věku 3 měsíce / plně kojené děti														0,21
Kojení při prohlídce ve věku 6 měsíců / Celkem														0,31
Kojení při prohlídce ve věku 6 měsíců / plně kojené děti														0,16
Kojení při prohlídce ve věku 12 měsíců / Celkem														0,33

Prezentovaná data zohledňují podíl nezadaných údajů, které jsou v jednotlivých letech aproximovány ze struktury známých typů zdravotnických zařízení a vyplněných údajů.

Obor praktický lékař pro děti a dorost 2020

NÁRODNÍ ZDRAVOTNICKÝ INFORMAČNÍ SYSTÉM – AMBULANTNÍ PÉČE
 ZDRAVOTNICTVÍ ČR: Stručný přehled činnosti oboru praktický lékař pro děti a dorost za období 2007–2020
 NZIS REPORT č. K/18 (08/2021)

Příloha č. 3. Absolutní počty pacientů oboru praktický lékař pro děti a dorost v regionálním srovnání v roce 2020

	Hlavní město Praha	Středočeský kraj	Jihočeský kraj	Plzeňský kraj	Karlovarský kraj	Ústecký kraj	Liberecký kraj	Královéhradecký kraj	Pardubický kraj	Kraj Vysočina	Jihomoravský kraj	Olomoucký kraj	Zlínský kraj	Moravskoslezský kraj
I. Činnost														
Počet kontaktů (ošetření-vyšetření) s pacientem: celkem	979 531	937 300	520 854	369 987	191 428	576 326	318 577	440 850	442 954	378 662	929 867	539 349	424 400	950 069
Počet kontaktů (ošetření-vyšetření) s pacientem: léčebná: celkem	572 112	568 163	317 476	210 401	123 473	368 302	216 178	291 435	302 444	248 221	611 980	377 986	282 440	627 839
Počet kontaktů (ošetření-vyšetření) s pacientem: léčebná: 0–11 měs.	54 730	48 995	30 247	21 140	10 764	30 025	15 998	23 340	22 783	20 858	56 404	29 180	18 705	52 844
Počet kontaktů (ošetření-vyšetření) s pacientem: preventivní: celkem	328 737	289 602	148 426	127 600	57 892	175 525	84 378	123 501	108 752	117 390	268 625	141 563	118 222	244 052
Počet kontaktů (ošetření-vyšetření) s pacientem: preventivní: 0–11 měs.	115 081	86 748	46 702	43 767	17 756	56 647	28 290	37 994	34 532	38 954	88 072	43 179	38 669	73 916
Počet kontaktů (ošetření-vyšetření) s pacientem: preventivní: 1–4 roky	91 083	77 897	37 731	33 708	15 584	44 009	22 088	31 301	31 188	32 461	72 119	38 304	29 394	68 203
Počet kontaktů (ošetření-vyšetření) s pacientem: preventivní: 5–9 let	52 180	49 747	23 688	19 181	9 080	26 440	12 858	20 004	16 277	16 402	42 384	22 259	18 786	36 610
Počet kontaktů (ošetření-vyšetření) s pacientem: preventivní: 10–14 let	44 027	44 901	23 601	18 797	9 937	29 336	12 953	19 562	15 518	17 750	38 114	23 024	17 909	39 092
Počet kontaktů (ošetření-vyšetření) s pacientem: preventivní: 15 let a více	26 366	30 309	16 704	12 147	5 535	19 093	8 189	14 640	11 237	11 823	27 936	14 797	13 464	26 231
Počet kontaktů (ošetření-vyšetření) s pacientem: v návštěvní službě: celkem	2 552	5 844	2 818	2 975	277	2 855	2 971	2 637	2 662	2 348	6 107	2 707	4 882	2 730
Počet registrovaných pacientů: celkem	225 185	234 453	108 684	98 562	47 021	140 911	67 759	93 422	95 098	92 768	208 444	115 792	96 113	211 668
Počet registrovaných pacientů: 0–11 měs.	13 045	12 687	5 656	5 366	2 406	6 869	3 456	4 879	4 776	5 060	12 080	6 391	5 163	11 238
Počet registrovaných pacientů: 1–4 roky	54 104	50 750	22 981	22 588	9 776	28 440	14 852	19 577	20 860	19 680	47 319	24 594	20 581	45 200
Počet registrovaných pacientů: 5–9 let	63 401	63 383	28 545	25 856	12 175	36 406	17 900	24 334	25 634	23 671	56 030	29 535	25 022	54 556
Počet registrovaných pacientů: 10–14 let	57 804	63 085	29 589	26 619	13 662	40 526	18 807	26 558	26 425	25 435	55 370	31 749	26 387	59 286
Počet registrovaných pacientů: 15 let a více	36 831	44 548	21 913	18 133	9 002	28 670	12 744	18 074	17 403	18 922	37 645	23 523	18 960	41 388
Počet léčených pacientů: celkem	221 801	236 268	108 395	96 076	54 623	132 987	65 501	107 476	118 591	93 296	203 213	145 556	114 079	212 451
II. Sledovaní pacienti														
Děti a dorost zneužívající návykové látky: celkem	605	2 346	504	476	402	550	211	114	314	254	923	229	160	944

NÁRODNÍ ZDRAVOTNICKÝ INFORMAČNÍ SYSTÉM – AMBULANTNÍ PÉČE
 ZDRAVOTNICTVÍ ČR: Stručný přehled činnosti oboru praktický lékař pro děti a dorost za období 2007–2020
 NZIS REPORT č. K/18 (08/2021)

Příloha č. 3. Absolutní počty pacientů oboru praktický lékař pro děti a dorost v regionálním srovnání v roce 2020

	Hlavní město Praha	Středočeský kraj	Jihočeský kraj	Plzeňský kraj	Karlovarský kraj	Ústecký kraj	Liberecký kraj	Královéhradecký kraj	Pardubický kraj	Kraj Vysočina	Jihomoravský kraj	Olomoucký kraj	Zlínský kraj	Moravskoslezský kraj
III. Doplňující údaje														
Počet dětí při roční prohlídce: celkem	14 763	12 213	5 813	5 618	2 939	7 082	3 544	4 820	4 967	5 157	12 245	7 439	5 154	10 703
Kojení při prohlídce ve věku 6 týdnů / Celkem	3 224	4 794	2 217	1 774	715	2 374	1 090	1 257	1 875	1 880	3 610	2 574	1 462	3 501
Kojení při prohlídce ve věku 6 týdnů / plně kojené děti	2 578	3 262	1 611	1 247	529	1 776	795	1 029	1 258	1 448	2 522	2 173	1 241	2 325
Kojení při prohlídce ve věku 3 měsíce / Celkem	3 759	4 277	2 146	1 580	551	2 064	1 032	1 172	1 763	1 823	3 435	2 126	1 427	3 073
Kojení při prohlídce ve věku 3 měsíce / plně kojené děti	2 736	2 998	1 502	1 095	400	1 488	753	934	1 160	1 418	2 443	1 695	1 144	2 030
Kojení při prohlídce ve věku 6 měsíců / Celkem	4 412	4 192	1 721	1 567	644	1 930	1 187	1 474	1 683	1 793	3 686	2 158	1 708	3 115
Kojení při prohlídce ve věku 6 měsíců / plně kojené děti	2 371	2 218	861	841	350	923	625	782	715	1 233	2 194	1 041	972	1 564
Kojení při prohlídce ve věku 12 měsíců / Celkem	5 188	4 094	2 146	1 593	725	1 803	973	1 872	1 755	1 947	4 094	1 885	1 890	3 426
Nekojené děti: celkem	730	1 378	507	559	239	627	304	433	383	359	996	547	216	809

Prezentovaná data zohledňují podíl nezadaných údajů, které jsou v jednotlivých letech aproximovány ze struktury známých typů zdravotnických zařízení a vyplněných údajů.

NÁRODNÍ ZDRAVOTNICKÝ INFORMAČNÍ SYSTÉM – AMBULANTNÍ PÉČE
 ZDRAVOTNICTVÍ ČR: Stručný přehled činnosti oboru praktický lékař pro děti a dorost za období 2007–2020
 NZIS REPORT č. K/18 (08/2021)

Příloha č. 4. Standardizované počty pacientů oboru praktický lékař pro děti a dorost v regionálním srovnání v roce 2020

	Hlavní město Praha	Středočeský kraj	Jihočeský kraj	Plzeňský kraj	Karlovarský kraj	Ústecký kraj	Liberecký kraj	Královéhradecký kraj	Pardubický kraj	Kraj Vysočina	Jihomoravský kraj	Olomoucký kraj	Zlínský kraj	Moravskoslezský kraj
I. Činnost – na 1000 osob v dětské populaci (0–18 let) v daném kraji (kde je lokalizován poskytovatel zdravotních služeb)														
Počet kontaktů (ošetření-vyšetření) s pacientem: celkem	3 891,94	3 112,88	4 126,62	3 273,53	3 438,87	3 510,09	3 569,45	4 138,15	4 307,59	3 836,92	3 967,23	4 406,84	3 865,56	4 156,29
Počet kontaktů (ošetření-vyšetření) s pacientem: léčebná: celkem	2 273,15	1 886,93	2 515,30	1 861,56	2 218,10	2 243,13	2 422,14	2 735,63	2 941,18	2 515,18	2 610,98	3 088,40	2 572,55	2 746,62
Počet kontaktů (ošetření-vyšetření) s pacientem: léčebná: 0–11 měs.	217,46	162,72	239,64	187,04	193,37	182,87	179,25	219,09	221,56	211,35	240,64	238,42	170,37	231,18
Počet kontaktů (ošetření-vyšetření) s pacientem: preventivní: celkem	1 306,16	961,80	1 175,95	1 128,96	1 039,99	1 069,03	945,40	1 159,27	1 057,58	1 189,49	1 146,07	1 156,66	1 076,80	1 067,66
Počet kontaktů (ošetření-vyšetření) s pacientem: preventivní: 0–11 měs.	457,25	288,10	370,01	387,24	318,97	345,01	316,97	356,64	335,81	394,71	375,75	352,80	352,21	323,36
Počet kontaktů (ošetření-vyšetření) s pacientem: preventivní: 1–4 roky	361,90	258,70	298,94	298,24	279,96	268,04	247,48	293,82	303,29	328,92	307,69	312,97	267,73	298,37
Počet kontaktů (ošetření-vyšetření) s pacientem: preventivní: 5–9 let	207,33	165,22	187,68	169,71	163,12	161,03	144,07	187,77	158,29	166,20	180,83	181,87	171,11	160,16
Počet kontaktů (ošetření-vyšetření) s pacientem: preventivní: 10–14 let	174,93	149,12	186,99	166,31	178,51	178,67	145,13	183,62	150,91	179,86	162,61	188,12	163,12	171,02
Počet kontaktů (ošetření-vyšetření) s pacientem: preventivní: 15 let a více	104,76	100,66	132,34	107,47	99,43	116,29	91,75	137,42	109,28	119,80	119,19	120,90	122,63	114,75
Počet kontaktů (ošetření-vyšetření) s pacientem: v návštěvní službě: celkem	10,14	19,41	22,33	26,32	4,98	17,39	33,29	24,75	25,89	23,79	26,06	22,12	44,47	11,94
Počet registrovaných pacientů: celkem	894,72	778,64	861,08	872,04	844,70	858,21	759,20	876,93	924,80	940,00	889,32	946,10	875,43	925,99
Počet registrovaných pacientů: 0–11 měs.	51,83	42,13	44,81	47,48	43,22	41,84	38,72	45,80	46,45	51,27	51,54	52,22	47,03	49,16
Počet registrovaných pacientů: 1–4 roky	214,97	168,55	182,07	199,85	175,62	173,21	166,41	183,76	202,86	199,41	201,88	200,95	187,46	197,74
Počet registrovaných pacientů: 5–9 let	251,91	210,50	226,16	228,77	218,72	221,73	200,56	228,42	249,28	239,85	239,05	241,32	227,91	238,67
Počet registrovaných pacientů: 10–14 let	229,67	209,51	234,43	235,52	245,43	246,82	210,72	249,29	256,98	257,73	236,23	259,41	240,34	259,36
Počet registrovaných pacientů: 15 let a více	146,34	147,95	173,61	160,43	161,71	174,61	142,79	169,66	169,24	191,73	160,61	192,20	172,69	181,06
Počet léčených pacientů: celkem	881,27	784,67	858,79	850,05	981,26	809,95	733,90	1 008,85	1 153,26	945,35	867,00	1 189,29	1 039,07	929,41
II. Sledovaní pacienti – na 1000 osob v dětské populaci (0–18 let) v daném kraji (kde je lokalizován poskytovatel zdravotních služeb)														
Děti a dorost zneužívající návykové látky: celkem	2,40	7,79	3,99	4,21	7,22	3,35	2,36	1,07	3,05	2,57	3,94	1,87	1,46	4,13

NÁRODNÍ ZDRAVOTNICKÝ INFORMAČNÍ SYSTÉM – AMBULANTNÍ PÉČE
 ZDRAVOTNICTVÍ ČR: Stručný přehled činnosti oboru praktický lékař pro děti a dorost za období 2007–2020
 NZIS REPORT č. K/18 (08/2021)

Příloha č. 4. Standardizované počty pacientů oboru praktický lékař pro děti a dorost v regionálním srovnání v roce 2020

	Hlavní město Praha	Středočeský kraj	Jihočeský kraj	Plzeňský kraj	Karlovarský kraj	Ústecký kraj	Liberecký kraj	Královéhradecký kraj	Pardubický kraj	Kraj Vysočina	Jihomoravský kraj	Olomoucký kraj	Zlínský kraj	Moravskoslezský kraj
III. Doplňující údaje (% ze všech dětí při roční prohlídce v daném kraji)														
Kojení při prohlídce ve věku 6 týdnů / Celkem	0,22	0,39	0,38	0,32	0,24	0,34	0,31	0,26	0,38	0,36	0,29	0,35	0,28	0,33
Kojení při prohlídce ve věku 6 týdnů / plně kojené děti	0,17	0,27	0,28	0,22	0,18	0,25	0,22	0,21	0,25	0,28	0,21	0,29	0,24	0,22
Kojení při prohlídce ve věku 3 měsíce / Celkem	0,25	0,35	0,37	0,28	0,19	0,29	0,29	0,24	0,35	0,35	0,28	0,29	0,28	0,29
Kojení při prohlídce ve věku 3 měsíce / plně kojené děti	0,19	0,25	0,26	0,19	0,14	0,21	0,21	0,19	0,23	0,27	0,20	0,23	0,22	0,19
Kojení při prohlídce ve věku 6 měsíců / Celkem	0,30	0,34	0,30	0,28	0,22	0,27	0,33	0,31	0,34	0,35	0,30	0,29	0,33	0,29
Kojení při prohlídce ve věku 6 měsíců / plně kojené děti	0,16	0,18	0,15	0,15	0,12	0,13	0,18	0,16	0,14	0,24	0,18	0,14	0,19	0,15
Kojení při prohlídce ve věku 12 měsíců / Celkem	0,35	0,34	0,37	0,28	0,25	0,25	0,27	0,39	0,35	0,38	0,33	0,25	0,37	0,32
Nekojené děti: celkem	0,05	0,11	0,09	0,10	0,08	0,09	0,09	0,09	0,08	0,07	0,08	0,07	0,04	0,08

Prezentovaná data zohledňují podíl nezadaných údajů, které jsou v jednotlivých letech aproximovány ze struktury známých typů zdravotnických zařízení a vyplněných údajů.

Roční výkaz o činnosti poskytovatele ZS

A (MZ) 1-01

Poskytovatel (obor): *praktický lékař pro děti a dorost*

Za rok 2020

IČO	Zpravodajská jednotka (adresa):
PČZ	
Oddělení, pracoviště, kód poskytovatele	

A041

I. Činnost

Počet	Č.ř.	Celkem	0 - 11 měs.	1 - 4 roky	5 - 9 let	10 - 14 let	15 let a více
a	b	1	2	3	4	5	6
kontaktů (ošetření-vyšetření) s pacientem	21						
z ř. 21	léčebná	22					
	preventivní	23					
	v návštěvní službě	24					
registrovaných pacientů	25						
léčených pacientů	26						

II. Sledování pacienti

Počet	Č.ř.	Celkem					
a	b	1					
děti a dorost zneužívající návykové látky (F10-F19)	44						

III. Doplnující údaje

Počet	Č.ř.	Celkem	plně kojené děti ze sl. 1				
a	b	1	2				
Počet dětí při roční prohlídce	71						
Kojení při prohlídce ve věku	6 týdnů	72					
	3 měsíce	73					
	6 měsíců	74					
	12 měsíců	75					
Nekojené děti (v průběhu 1. roku života) z ř. 71	77						

Výkaz sestavil:

Telefon:

E-mail:

Datum:

Závazné pokyny pro vyplňování statistického formuláře A (MZ) 1-01: Roční výkaz o činnosti poskytovatele zdravotních služeb pro obor

praktický lékař pro děti a dorost

Statistická zjišťování Ministerstva zdravotnictví jsou součástí Programu statistických zjišťování v České republice na rok 2020. Tento program byl zveřejněn ve Sbírce zákonů ČR, v částce 125, formou vyhlášky č. 293/2019 Sb. ze dne 6. listopadu 2019, která v příloze 2 obsahuje seznam statistických zjišťování prováděných ministerstvy. Program byl sestaven v souladu se zákonem č. 89/1995 Sb., o státní statistické službě, ve znění pozdějších předpisů.

Výkazy řady A (MZ) 1-01 slouží k získání základních informací o poskytovatelích zdravotních služeb a o činnosti jednotlivých oborů z hlediska zajištění a potřeby zdravotní péče, pro zjištění vybraných údajů o zdravotním stavu obyvatelstva. Tyto informace slouží pro zpracování podkladů při stanovení zdravotní politiky státu na různých úrovních řízení a pro hodnocení objemu zdravotní péče.

Předání dat je možné pouze elektronicky **prostřednictvím webové aplikace - Centrální úložiště výkazů (CÚV)**, která obsahuje elektronické šablony pro vyplňování a odesílání výkazů do CÚV. Pro předání dat do CÚV je nutné přihlášení do registrů rezortu zdravotnictví na základě „Žádosti o přístup do registrů NZIS“ uvedené na internetových stránkách www.uzis.cz v horní liště označené červeně a uvedené jako **REGISTRY NZIS VSTUP** na adrese: <http://www.uzis.cz/registry-nzis-vstup>.

Předání dat do aplikace CÚV bude ukončeno 30. 4. 2021.

Zákon č. 89/1995 Sb. ukládá všem zpravodajským jednotkám povinnost poskytnout úplně, správně, pravdivě a včas požadované údaje pro všechna statistická zjišťování uvedená v Programu statistických zjišťování (viz § 2 – vymezení pojmů, § 10 – program statistických zjišťování a § 26 – správní delikty). Ochrana důvěrných statistických údajů je zaručena výše uvedeným zákonem (viz § 16 – povinnost mlčenlivosti a ochrana důvěrných statistických údajů, § 17 – poskytování důvěrných statistických údajů).

POKYNY PRO VYPLŇOVÁNÍ

Výkaz vyplňuje každá ambulantní ordinace (oddělení, pracoviště) praktického lékaře pro děti a dorost (dále ZJ). Vyplňování se týká všech poskytovatelů zdravotních služeb bez ohledu na jejich zřizovatele.

Formuláře výkazu a pokyny pro jeho vyplňování jsou uveřejněny na internetových stránkách www.uzis.cz.

V elektronické šabloně výkazu se vyplňují žluté a červené podbarvené kolonky, ke kterým je vždy uvedena „informace k poli“. Šedě podbarvené kolonky se nevyplňují.

Oddíl I. Činnost

Zahrnuje i činnost smluvních pracovníků, kterou pro dané zařízení vykonávají.

ř. 21, sl. 1 počet kontaktů (ošetření-vyšetření) s pacientem Za kontakt s pacientem se považuje soubor všech výkonů provedených při ošetřování jedné fyzické osoby na téže oddělení (pracoviště, v bytě pacienta) při jedné návštěvě pacienta, jednak kontakt s pacientem za účelem administrativním (předepsání receptu, potvrzení průkazu apod.). Výkony provádí lékař nebo zdravotní sestra podle pokynů lékaře.

ř. 22, sl. 1 počet léčebných kontaktů (ošetření - vyšetření) s pacientem v daném zařízení celkem Zde se uvedou případné kontakty s pacientem (ošetření-vyšetření) v ordinacích praktických lékařů pro děti a dorost.

ř. 22, sl. 2 ze sl. 1 - u dětí do 1 roku

ř. 23, sl. 1 počet preventivních kontaktů s pacientem (včetně očkování) - v daném zařízení celkem

ř. 23, sl. 2 až 6 ze sl. 1 - rozpis preventivních kontaktů (ošetření-vyšetření) s pacientem (včetně očkování) podle věku

ř. 24, sl. 1 počet kontaktů (ošetření-vyšetření) s pacientem při návštěvě lékaře u pacienta doma

ř. 25, sl. 1 počet registrovaných pacientů (pojištěnců) celkem, kteří jsou v primární péči „registrujícího lékaře“, kterým je praktický lékař pro děti a dorost. Každý pacient (pojištěnec) může být registrován pouze u jednoho „registrujícího lékaře“ (viz zákon č. 48/1997 Sb. o veřejném zdravotním pojištění a o změně a doplnění některých souvisejících zákonů (§ 18, § 20), ve znění pozdějších předpisů).

ř. 25, sl. 2 ze sl. 1 - od narození do posledního dne před 1. narozeninami

ř. 25, sl. 3 ze sl. 1 - od 1 roku do posledního dne před 5. narozeninami

ř. 25, sl. 4 ze sl. 1 - od 5 let do posledního dne před 10. narozeninami

ř. 25, sl. 5 ze sl. 1 - od 10 let do posledního dne před 15. narozeninami

ř. 25, sl. 6 ze sl. 1 - od 15 let a starší

ř. 26, sl. 1 celkový počet léčených pacientů = počet unicitních rodných čísel za rok Počet léčených pacientů je celkový počet pacientů, kteří byli alespoň jedenkrát za sledovaný rok ošetřeni (tj. jde o tzv. počet prvních ošetření - vyšetření v roce a každý pacient je započten pouze jedenkrát). Uvádí se i počet léčených pacientů, které PL neregistruje, ale v daném roce je léčil.

Oddíl II. Sledování pacientů

ř.44, sl. 1 počet dětí a dorostu zneužívajících návykové látky (dg. F10–F19)

Oddíl III. Doplnující údaje

ř. 71, sl. 1 počet dětí, u kterých byla ve sledovaném roce provedena prohlídka ve 12 měsících věku dítěte. S ohledem na možné fluktuace pacientů mezi praktickými lékaři pro děti a dorost nemusí počet dětí na roční prohlídce odpovídat součtu počtu dětí podle délky kojení (ř. 72 až 77), nicméně měl by být blízký tomuto součtu.

ř. 72 až 76 **kojené dítě nemusí být zařazeno pouze v jednom z řádků 72–75. Lékař vykazuje dítě pouze za období, kdy má pacienta v péči.**

Příklad:

Pacient přichází do péče praktického lékaře pro děti a dorost ve věku 2 měsíců. Do šesti měsíců (včetně) je kojen plně, dále do 12 měsíců (včetně) s příkrmem. U lékaře absolvuje prohlídku ve 3 měsících, v 6 měsících a v 1 roce. Bude započítán v: ř. 71/sl.1, ř.73/sl.1, ř.73/sl.2, ř.74/sl.1, ř.74/sl.2, ř.75/sl.1.

sl. 1 počet **kojených dětí**, tj. dětí výhradně kojených a dětí, kterým je část dávky nebo jedna a více dávek kojení nahrazena jiným druhem kojenecké stravy

sl. 2 počet **plně kojených dětí**, tj. dětí, které jsou živeny výhradně kojením (jakýmkoliv mateřským mlékem od matky nebo z banky mateřského mléka)

Podle stavu kojení (resp. plného kojení) se uvedou počty dětí kojených (resp. plně kojených) při prohlídce ve věku:

ř. 72 6 týdnů

ř. 73 3 měsíců

ř. 74 6 měsíců

ř. 75 12 měsíců

ř. 77, sl. 1 počet nekojených dětí v období 1. roku života (z řádku 71)

Pozn.: případné nesouvislé číslování řádků je z důvodu zachování kontinuity s údaji z předchozích let.

Vazby:

Oddíl I.

ř. 21, sl. 1 $\neq 0$

ř. 21, sl. 1 \geq (ř. 22 + ř. 23 + ř. 24), sl. 1

ř. 21 \geq ř. 26

ř. 22, sl. 1 \geq sl. 2

ř. 23, sl. 1 = ř. 23 (sl. 2 + sl. 3 + sl. 4 + sl. 5 + sl. 6)

ř. 25, sl. 1 $\neq 0$

ř. 25, sl. 1 = ř. 25 (sl. 2 + sl. 3 + sl. 4 + sl. 5 + sl. 6)

Oddíl III.

sl. 1 \geq sl. 2, týká se ř. 72 až 74