

ZDRAVOTNICTVÍ ČR:  
Stručný přehled činnosti  
oboru záchytná stanice  
za období **2007–2020**  
**NZIS REPORT č. K/35 (08/2021)**





## Stručný přehled činnosti oboru záchytná stanice za období 2007–2020

**Datový zdroj:** výkaz A (MZ) 1-01: záchytná stanice (A476)

Sběr dat v souladu se zákonem č. 89/1995 Sb., o státní statistické službě, ve znění pozdějších předpisů.

**Zpravodajské jednotky:** Výkaz vyplňuje samostatně každý poskytovatel záchytné stanice (zpravodajská jednotka, dále ZJ). Vyplňování se týká všech poskytovatelů zdravotních služeb bez ohledu na jejich zřizovatele. Sběr dat probíhá v ročních intervalech (vždy pro období 1. 1. – 31. 12.).

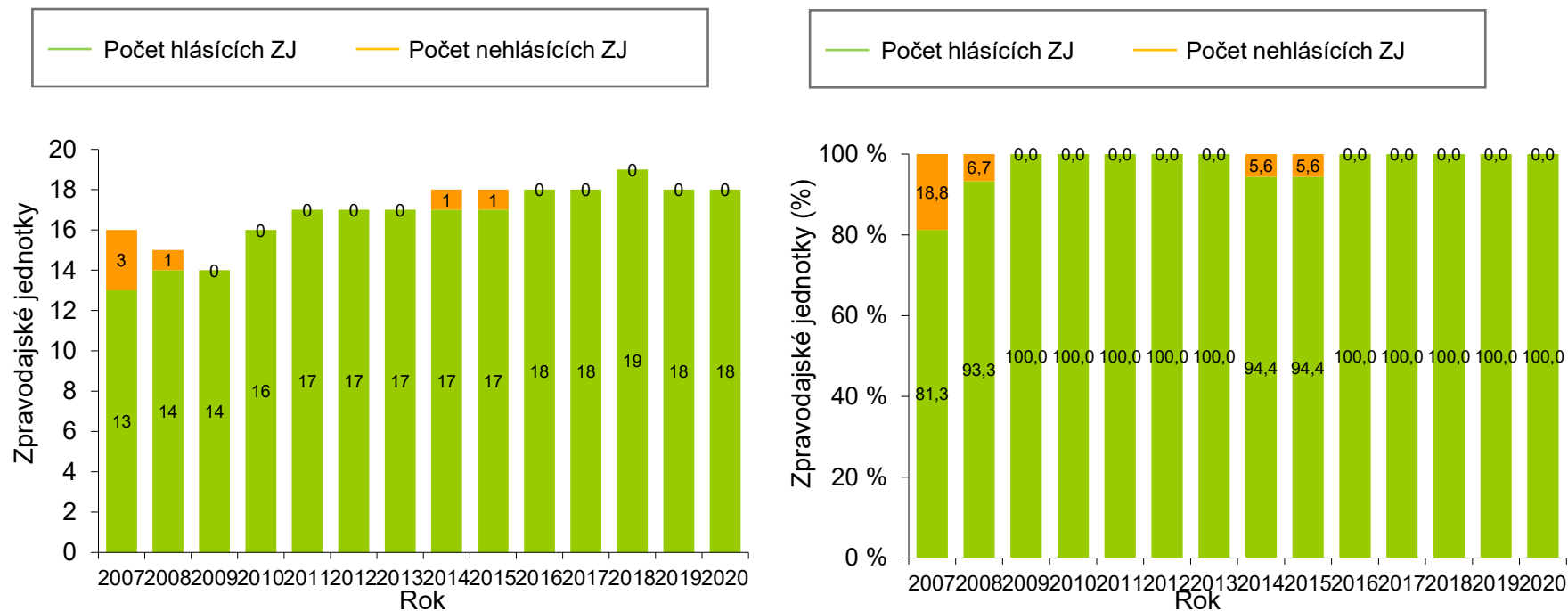
### Shrnutí

V roce 2020 vyplnilo výkaz A476 celkem 18 (100 %) zpravodajských jednotek (Obrázek 1). Kompletní hlášení podaly hlásící zpravodajské jednotky ve všech krajích (Obrázek 2, Obrázek 3). Rozmístění hlásících zpravodajských jednotek v jednotlivých okresech ČR je vizualizováno na Obrázku 4. 100 % z nich tvoří záchytné stanice (Obrázek 5).

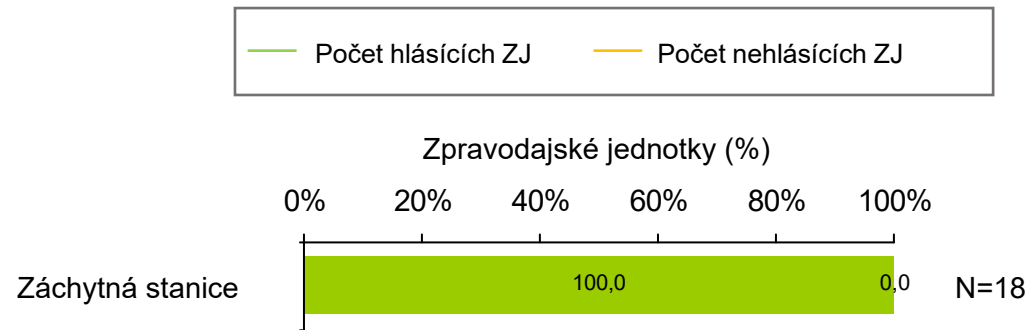
Počet léčených pacientů (zachycení) vykazuje v čase klesající trend z 30 487 (290 na 100 000 osob v populaci) pacientů v roce 2010 na 17 841 (167 na 100 000 osob) pacientů v roce 2020. Ve většině případů se jedná o muže – 14 804 (83 %) pacientů v roce 2020. Ženy byly v loňském roce léčeny (zachyceny) v 3 037 (17 %) případech (Obrázek 6).

Doplňující údaje sumarizující veškeré proměnné výkazu v časových řadách a pro poslední rok sběru i v regionálním srovnání jsou k dispozici v přílohách, a to jak ve formě absolutních počtů, tak jako standardizované ukazatele. Příloha dále obsahuje prezentaci s grafy, formulář ve formátu pdf a pokyny pro jeho vyplňování.

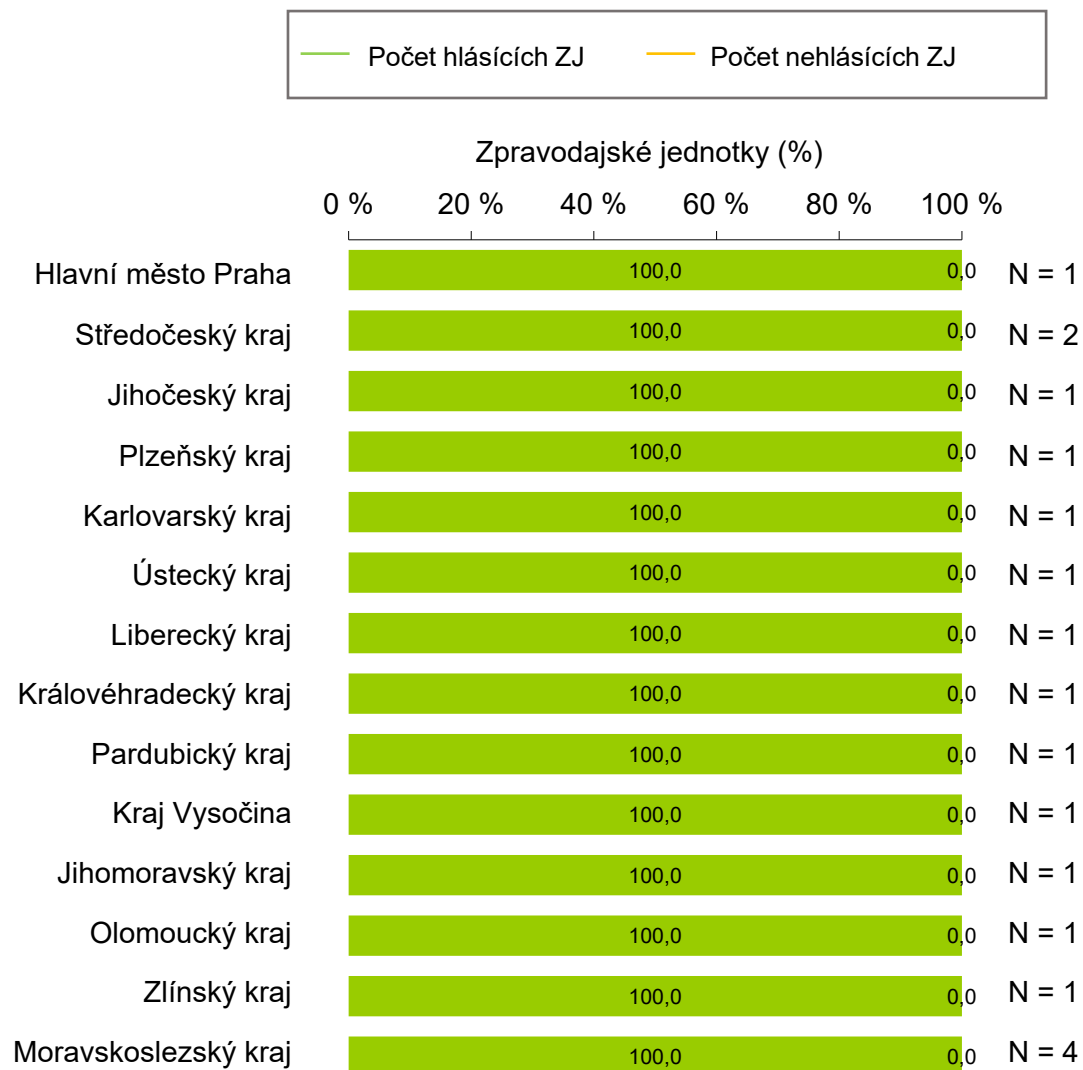
**Obrázek 1.** Vyplněnost výkazů v letech 2007–2020



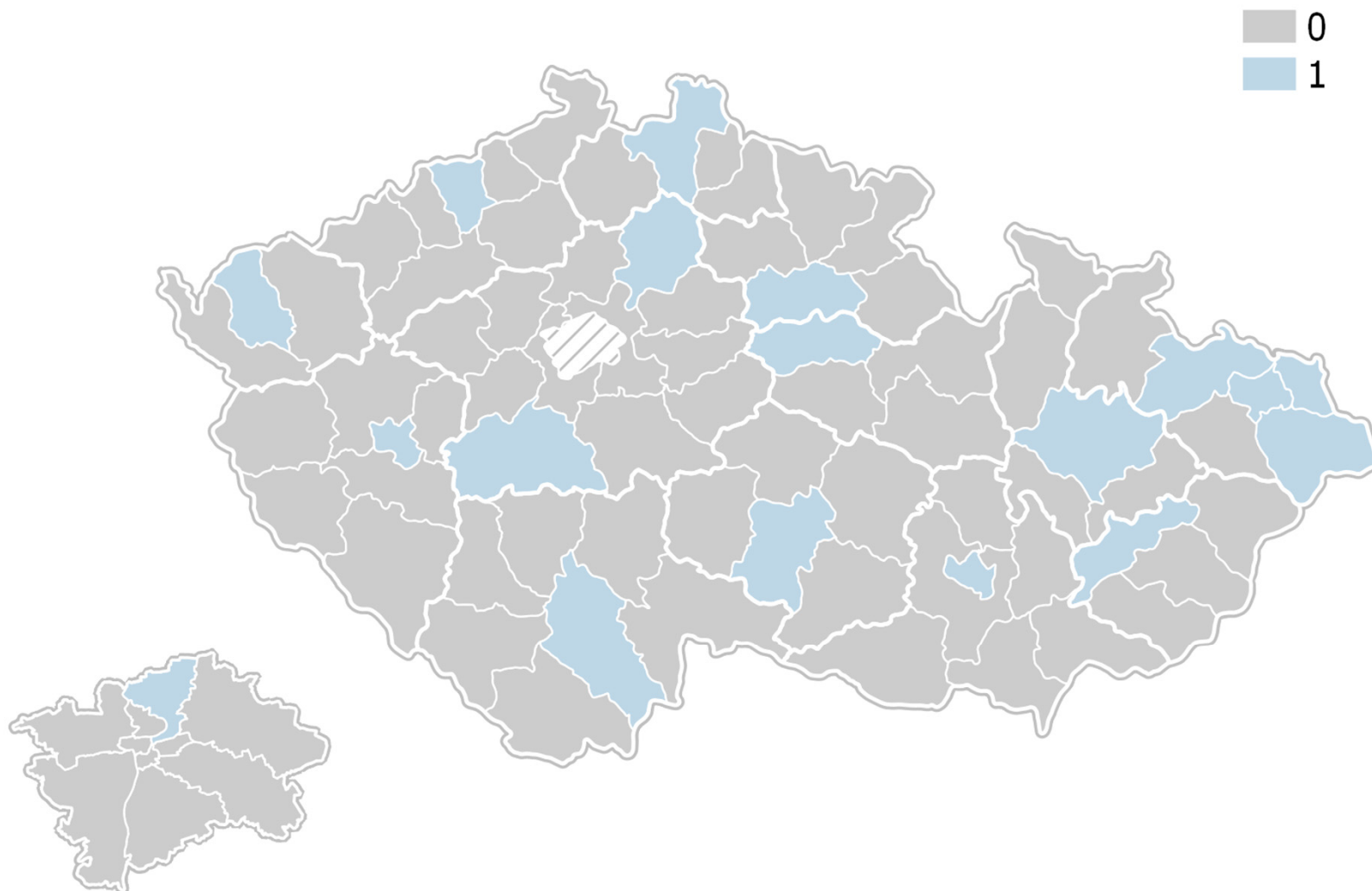
**Obrázek 2.** Vyplněnost výkazů za rok 2020 podle druhu zdravotnického zařízení



**Obrázek 3.** Vyplněnost výkazů za rok 2020 v jednotlivých regionech

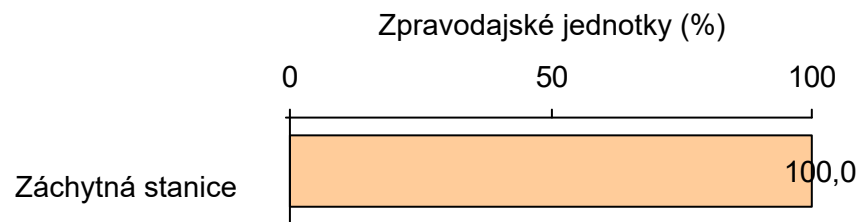


**Obrázek 4.** Počty hlásících zpravodajských jednotek v okresech ČR



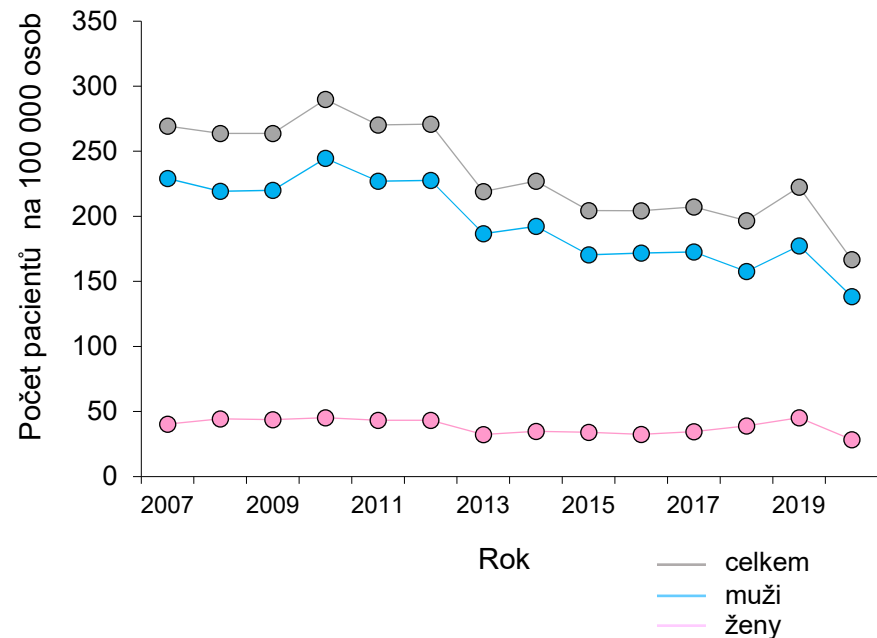
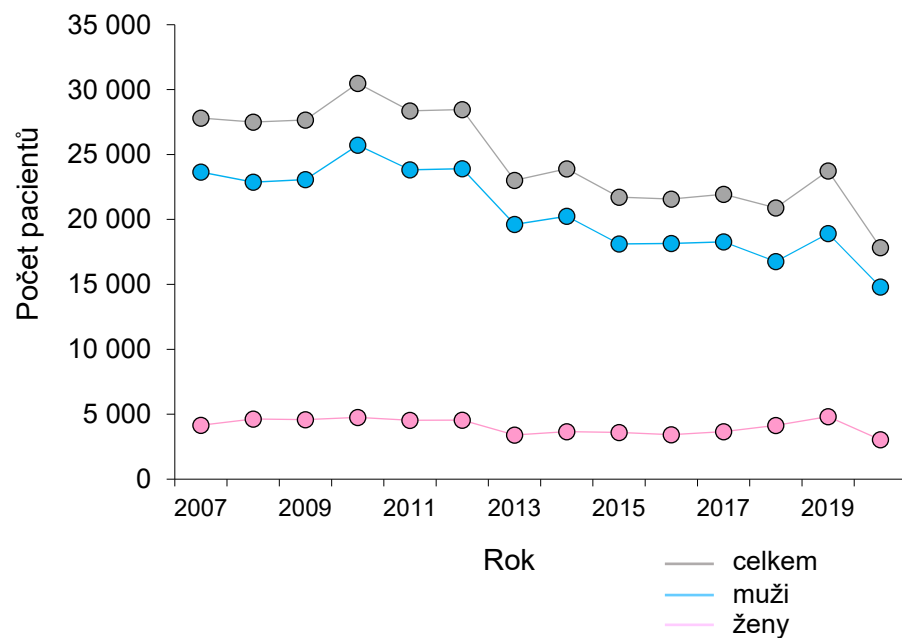
**Obrázek 5.** Zpravodajské jednotky – druh zdravotnického zařízení

N = 18 hlásících zpravodajských jednotek v roce 2020





**Obrázek 6.** Počet léčených pacientů (zachycení)



Obor záchytná stanice 2020

NÁRODNÍ ZDRAVOTNICKÝ INFORMAČNÍ SYSTÉM – AMBULANTNÍ PÉČE  
 ZDRAVOTNICTVÍ ČR: Stručný přehled činnosti oboru záchytná stanice za období 2007–2020  
 NZIS REPORT č. A/476 (08/2021)

**Příloha č. 1. Absolutní počty pacientů oboru záchytná stanice v časovém trendu**

	2007	2008	2009	2010	2011	2012	2013	2014	2015	2016	2017	2018	2019	2020
<b>I. Činnost</b>														
Počet ošetření - vyšetření: celkem	34 861	34 383	33 568	36 637	35 899	35 780	28 843	30 789	29 934	30 311	31 172	28 449	28 172	21 985
Počet léčených pacientů (zachycení): celkem	27 806	27 505	27 664	30 487	28 365	28 469	23 018	23 903	21 722	21 577	21 939	20 897	23 744	17 841
Počet léčených pacientů (zachycení): muži	23 653	22 876	23 079	25 732	23 831	23 920	19 620	20 247	18 124	18 156	18 281	16 758	18 922	14 804
Počet léčených pacientů (zachycení): ženy	4 153	4 629	4 585	4 755	4 534	4 549	3 398	3 656	3 598	3 421	3 658	4 139	4 822	3 037
Počet léčených pacientů (zachycení): 0 - 19 let	1 149	3 373	1 222	2 422	2 059	1 519	426	553	335	268	287	224	296	336
Počet léčených pacientů (zachycení): 20 - 64 let	13 643	23 070	24 795	26 169	24 778	25 448	21 296	21 781	19 855	20 115	19 979	19 164	21 523	15 767
Počet léčených pacientů (zachycení): 65 let a více	1 860	1 062	1 647	1 896	1 528	1 502	1 296	1 569	1 532	1 194	1 673	1 509	1 925	1 738
Počet léčených pacientů (zachycení): intoxikace alkoholem: celkem					23 429	23 501	22 780	23 546	21 406	21 148	21 447	20 409	23 118	17 264
Počet léčených pacientů (zachycení): intoxikace alkoholem: muži					19 381	19 952	19 404	19 930	17 853	17 805	17 859	16 340	18 396	14 343
Počet léčených pacientů (zachycení): intoxikace alkoholem: ženy					4 048	3 549	3 376	3 616	3 553	3 343	3 588	4 069	4 722	2 921
Počet léčených pacientů (zachycení): intoxikace alkoholem: 0 - 19 let					1 631	810	403	536	315	237	229	181	271	280
Počet léčených pacientů (zachycení): intoxikace alkoholem: 20 - 64 let					20 432	21 386	21 081	21 442	19 559	19 717	19 545	18 719	20 923	15 246
Počet léčených pacientů (zachycení): intoxikace alkoholem: 65 let a více					1 366	1 305	1 296	1 568	1 532	1 194	1 673	1 509	1 924	1 738
Počet léčených pacientů (zachycení): intoxikace jinou psychoaktivní látkou: celkem					140	195	238	357	316	429	492	488	626	577
Počet léčených pacientů (zachycení): intoxikace jinou psychoaktivní látkou: muži					126	167	216	317	271	351	422	418	526	461
Počet léčených pacientů (zachycení): intoxikace jinou psychoaktivní látkou: ženy					14	28	22	40	45	78	70	70	100	116
Počet léčených pacientů (zachycení): intoxikace jinou psychoaktivní látkou: 0 - 19 let					19	23	23	17	20	31	58	43	25	56
Počet léčených pacientů (zachycení): intoxikace jinou psychoaktivní látkou: 20 - 64 let					120	169	215	339	296	398	434	445	600	521
Počet léčených pacientů (zachycení): intoxikace jinou psychoaktivní látkou: 65 let a více					1	3	0	1	0	0	0	0	1	0
Počet míst: celkem	135	140	137	157	152	152	153	161	164	171	167	168	170	156

NÁRODNÍ ZDRAVOTNICKÝ INFORMAČNÍ SYSTÉM – AMBULANTNÍ PÉČE  
 ZDRAVOTNICTVÍ ČR: Stručný přehled činnosti oboru záchytná stanice za období 2007–2020  
 NZIS REPORT č. A/476 (08/2021)

**Příloha č. 2. Standardizované počty pacientů oboru záchytná stanice v časovém trendu**

	2007	2008	2009	2010	2011	2012	2013	2014	2015	2016	2017	2018	2019	2020
<b>I. Činnost - na 100 000 osob v celé populaci</b>														
Počet ošetření - vyšetření: celkem	337,71	329,66	319,95	348,35	342,00	340,46	274,42	292,54	282,34	286,89	294,37	267,72	264,05	205,46
Počet léčených pacientů (zachycení): celkem	269,37	263,72	263,68	289,88	270,23	270,89	219,00	227,11	204,45	204,23	207,18	196,65	222,54	166,74
Počet léčených pacientů (zachycení): muži	229,14	219,34	219,98	244,66	227,03	227,61	186,67	192,37	170,50	171,85	172,63	157,70	177,35	138,35
Počet léčených pacientů (zachycení): ženy	40,23	44,38	43,70	45,21	43,19	43,29	32,33	34,74	33,95	32,38	34,54	38,95	45,19	28,38
Počet léčených pacientů (zachycení): 0 - 19 let	11,13	32,34	11,65	23,03	19,62	14,45	4,05	5,25	3,14	2,54	2,71	2,11	2,77	3,14
Počet léčených pacientů (zachycení): 20 - 64 let	132,17	221,20	236,33	248,82	236,06	242,15	202,61	206,95	186,89	190,39	188,67	180,34	201,73	147,35
Počet léčených pacientů (zachycení): 65 let a více	18,02	10,18	15,70	18,03	14,56	14,29	12,33	14,91	14,42	11,30	15,80	14,20	18,04	16,24
Počet léčených pacientů (zachycení): intoxikace alkoholem: celkem					223,20	223,62	216,73	223,72	201,45	200,16	202,53	192,06	216,68	161,34
Počet léčených pacientů (zachycení): intoxikace alkoholem: muži					184,64	189,85	184,61	189,36	167,93	168,52	168,65	153,77	172,42	134,04
Počet léčených pacientů (zachycení): intoxikace alkoholem: ženy					38,56	33,77	32,12	34,36	33,52	31,64	33,88	38,29	44,26	27,30
Počet léčených pacientů (zachycení): intoxikace alkoholem: 0 - 19 let					15,54	7,71	3,83	5,09	2,95	2,24	2,16	1,70	2,54	2,62
Počet léčených pacientů (zachycení): intoxikace alkoholem: 20 - 64 let					194,65	203,50	200,57	203,73	184,09	186,62	184,57	176,16	196,10	142,48
Počet léčených pacientů (zachycení): intoxikace alkoholem: 65 let a více					13,01	12,42	12,33	14,90	14,42	11,30	15,80	14,20	18,03	16,24
Počet léčených pacientů (zachycení): intoxikace jinou psychoaktivní látkou: celkem					1,33	1,86	2,26	3,39	3,00	4,06	4,65	4,59	5,87	5,39
Počet léčených pacientů (zachycení): intoxikace jinou psychoaktivní látkou: muži					1,20	1,59	2,06	3,01	2,57	3,32	3,99	3,93	4,93	4,31
Počet léčených pacientů (zachycení): intoxikace jinou psychoaktivní látkou: ženy					0,13	0,27	0,21	0,38	0,43	0,74	0,66	0,66	0,94	1,08
Počet léčených pacientů (zachycení): intoxikace jinou psychoaktivní látkou: 0 - 19 let					0,18	0,22	0,22	0,16	0,19	0,29	0,55	0,40	0,23	0,52
Počet léčených pacientů (zachycení): intoxikace jinou psychoaktivní látkou: 20 - 64 let					1,14	1,61	2,05	3,22	2,81	3,77	4,10	4,19	5,62	4,87
Počet léčených pacientů (zachycení): intoxikace jinou psychoaktivní látkou: 65 let a více					0,01	0,03	0,00	0,01	0,00	0,00	0,00	0,00	0,01	0,00

## Roční výkaz o činnosti poskytovatele ZS

A (MZ) 1-01

Poskytovatel (obor): *záchytá stanice*

Za rok 2020

IČO	Zpravodajská jednotka (adresa):
PČZ	
Oddělení, pracoviště, kód poskytovatele	

A476

## I. Činnost

a	Č.ř.	Celkem	ze sl. 1		ze sl. 1		
			muži	ženy	0 - 19 let	20 - 64 let	65 let a více
b		1	2	3	4	5	6
Počet ošetření - vyšetření	21						
Počet léčených pacientů (zachycení)	22						
z ř. 22 intoxikace	alkoholem	23					
	jinou psychoaktivní látkou	24					
Počet míst	25						

Výkaz sestavil:

Telefon:

E-mail:

Datum:

## Závazné pokyny pro vyplňování statistického formuláře A (MZ) 1-01: Roční výkaz o činnosti poskytovatele zdravotních služeb pro obor

### záchytné stanice

Statistická zjišťování Ministerstva zdravotnictví jsou součástí Programu statistických zjišťování v České republice na rok 2020. Tento program byl zveřejněn ve Sbírce zákonů ČR, v částce 125, formou vyhlášky č. 293/2019 Sb. ze dne 6. listopadu 2019, která v příloze 2 obsahuje seznam statistických zjišťování prováděných ministerstvy. Program byl sestaven v souladu se zákonem č. 89/1995 Sb., o státní statistické službě, ve znění pozdějších předpisů.

Výkazy řady A (MZ) 1-01 slouží k získání základních informací o poskytovatelích zdravotních služeb a o činnosti jednotlivých oborů z hlediska zajištění a potřeby zdravotní péče, pro zjištění vybraných údajů o zdravotním stavu obyvatelstva. Tyto informace slouží pro zpracování podkladů při stanovení zdravotní politiky státu na různých úrovních řízení a pro hodnocení objemu zdravotní péče.

**Předání dat** je možné pouze elektronicky **prostřednictvím webové aplikace - Centrální úložiště výkazů (CÚV)**, která obsahuje elektronické šablony pro vyplňování a odesílání výkazů do CÚV. Pro předání dat do CÚV je nutné přihlášení do registrů rezortu zdravotnictví na základě „Žádosti o přístup do registrů NZIS“ uvedené na internetových stránkách [www.uzis.cz](http://www.uzis.cz) v horní liště označené červeně a uvedené jako **REGISTRY NZIS VSTUP** na adrese: <http://www.uzis.cz/registry-nzis-vstup>.

**Předání dat do aplikace CÚV bude ukončeno 30. 4. 2021.**

Zákon č. 89/1995 Sb. ukládá všem zpravodajským jednotkám povinnost poskytnout úplně, správně, pravdivě a včas požadované údaje pro všechna statistická zjišťování uvedená v Programu statistických zjišťování (viz § 2 – vymezení pojmů, § 10 – program statistických zjišťování a § 26 – správní delikty). Ochrana důvěrných statistických údajů je zaručena výše uvedeným zákonem (viz § 16 – povinnost mlčenlivosti a ochrana důvěrných statistických údajů, § 17 – poskytování důvěrných statistických údajů).

## POKYNY PRO VYPLŇOVÁNÍ

Výkaz vyplňuje samostatně každý poskytovatel záchytné stanice (zpravodajská jednotka, dále ZJ). Vyplňování se týká všech poskytovatelů zdravotních služeb bez ohledu na jejich zřizovatele.

Formuláře výkazu a pokyny pro jeho vyplňování jsou uveřejněny na internetových stránkách [www.uzis.cz](http://www.uzis.cz).

V elektronické šabloně výkazu se vyplňují žluté a červeně podbarvené kolonky, ke kterým je vždy uvedena „informace k poli“. Šedě podbarvené kolonky se nevyplňují.

### Oddíl I. Činnost

Zahrnuje i činnost smluvních pracovníků, kterou pro dané zařízení vykonávají.

- ř. 21 počet ošetření - vyšetření za rok = součet denních počtů různých rodných čísel (průchodnost pacientů) Za jedno ošetření (vyšetření) se považuje soubor všech výkonů provedených při ošetřování jedné fyzické osoby na témže oddělení (pracovišti), ordinaci, v bytě pacienta, při jedné návštěvě pacienta. Výkony provádí lékař, jiný odb. VŠ nebo zdravotní sestra podle pokynů lékaře. V případě, že na pracovišti pracuje současně lékař a jiný odb. VŠ, uvádějte pouze ošetření lékaře.
- ř. 22 celkový počet léčených pacientů (zachycení) = počet unicitních rodných čísel za rok  
Počet léčených pacientů je celkový počet pacientů, kteří byli alespoň jedenkrát za sledovaný rok ošetřeni (tj. jde o tzv. počet prvních ošetření - vyšetření v roce a každý pacient je započítán pouze jedenkrát).
- ř. 22, sl. 2 ze sl. 1 muži  
ř. 22, sl. 3 ze sl. 1 ženy  
ř. 22, sl. 4 ze sl. 1 - ve věku od narození do posledního dne před 20. narozeninami  
ř. 22, sl. 5 ze sl. 1 - ve věku od 20 let do posledního dne před 65. narozeninami  
ř. 22, sl. 6 ze sl. 1 - ve věku od 65 let a starší  
ř. 23 počet pacientů s intoxikací alkoholem  
ř. 24 počet pacientů s intoxikací jinou psychoaktivní látkou  
ř. 25 počet míst

### Vazby:

Oddíl I.

- ř. 22, sl. 1 je-li ř. 22, sl. 1  $\neq$  0, pak ř. 21, sl. 1  $\neq$  0  
ř. 23 + ř. 24 = ř. 22 ve všech sloupcích  
ř. 22, sl. 1 = ř. 22, sl. 2 + ř. 22, sl. 3  
ř. 22, sl. 1 = ř. 22, sl. 4 + ř. 22, sl. 5 + ř. 22, sl. 6  
ř. 23, sl. 1 = ř. 23, sl. 2 + ř. 23, sl. 3  
ř. 23, sl. 1 = ř. 23, sl. 4 + ř. 23, sl. 5 + ř. 22, sl. 6  
ř. 24, sl. 1 = ř. 24, sl. 2 + ř. 24, sl. 3  
ř. 24, sl. 1 = ř. 24, sl. 4 + ř. 24, sl. 5 + ř. 24, sl. 6  
ř. 25 sl. 1  $\neq$  0