




zdravotnická
statistika
zdravotnická
statistika




Lázeňská péče 2021



health
statistics
health
statistics



ÚZIS ČR
2022



Ústav zdravotnických informací a statistiky ČR
128 01 Praha 2, Palackého nám. 4, P.O.BOX 60
www.uzis.cz

© ÚZIS ČR, 2022
ISSN 1210-8596

Lázeňská péče 2021

ZDRAVOTNICKÁ STATISTIKA
Vydává Ústav zdravotnických informací a statistiky ČR
Praha 2, Palackého nám. 4
www.uzis.cz



Lázeňská péče

K dispozici jsou publikace s daty od roku 1962.

Zdrojem informací je výkaz o lázeňské léčebně rehabilitační péči, vyplňovaný lázeňskými zařízeními. Data jsou vztažena na dospělé, dorost a děti. Jsou členěna na tuzemce a cizince a podle způsobu úhrady. Publikace obsahuje počty přijatých pacientů a ošetřovacích dnů podle výše uvedených skupin a skupin diagnóz.

Balneological care

Publications are available with data from 1962.

The source of information are forms on balneological patient care returned by balneal establishments. Data are related to adults, juveniles and children. They are separated for natives and foreigners and classified by type of financing. The publication contains the numbers of admitted patients and days of treatment by above groups and by diagnosis groups.

© ÚZIS ČR, 2022

© Translation ÚZIS ČR

Obsah

	strana
Úvod	5
Lázeňská péče 2021	6
 Grafická část	
Vývoj počtu dospělých pacientů v lázeňských zařízeních (bez cizinců)	8
Vývoj počtu dětských pacientů a dorostu v lázeňských zařízeních (bez cizinců)	8
Vývoj počtu pacientů (celkem dospělí, dorost, děti)	9
Vývoj počtu pacientů - cizinci celkem	9
Lázeňská péče v roce 2021 pro dospělé podle indikačních skupin na náklad zdravotního pojištění (počty osob)	10
Lázeňská péče v roce 2021 pro dorost podle indikačních skupin na náklad zdravotního pojištění (počty osob)	10
Lázeňská péče v roce 2021 pro děti podle indikačních skupin na náklad zdravotního pojištění (počty osob)	11
Lůžková kapacita lázeňských zařízení v roce 2021	11
 Tabulková část	
Lázeňská péče v České republice	
1. Přehled personálního vybavení a lůžkové kapacity lázeňských zařízení v krajích	12
2. Počet přijatých pacientů v lázeňských zařízeních	13
3. Lázeňská péče pro dospělé, dorost a děti	14
4. Lázeňská péče - počet přijatých pacientů na náklad zdravotního pojištění podle indikačních skupin	
4.1 dospělí	15
4.2 dorost	16
4.3 děti	17
5. Lázeňská péče pro dospělé - počet přijatých pacientů, ošetrovacích dnů a průměrná ošetrovací doba podle indikačních skupin	
5.1 pacienti na náklad zdravotního pojištění	18
5.2 pacienti plně na vlastní náklady (tuzemci a cizinci)	19
6. Lázeňská péče pro dorost - počet přijatých pacientů, ošetrovacích dnů a průměrná ošetrovací doba podle indikačních skupin	
6.1 pacienti na náklad zdravotního pojištění	20
6.2 pacienti plně na vlastní náklady (tuzemci a cizinci)	21

7. Lázeňská péče pro děti - počet přijatých pacientů, ošetrovacích dnů, průměrná ošetrovací doba podle indikačních skupin	
7.1 pacienti na náklad zdravotního pojištění	22
7.2 pacienti plně na vlastní náklady (tuzemci a cizinci)	23
8. Lázeňská péče - léčebné výkony.....	24
9. Doprovod hrazený ZP	24
10. Ambulantně ošetrované osoby	24
11.1 Počty pacientů v lázních v letech 2017–2021	25
11.2 Počty ošetrovacích dnů v lázních v letech 2017–2021	26
Seznam termínů užitých v publikaci a anglických ekvivalentů	27

Úvod

Publikace „Lázeňská léčebně rehabilitační péče“ patří do řady Zdravotnická statistika, kterou vydává Ústav zdravotnických informací a statistiky České republiky od roku 1962.

Zdrojem dat pro publikaci jsou zpracované údaje z Ročního výkazu L (MZ) 2-01 o činnosti poskytovatele lázeňské léčebně rehabilitační péče (s přílohou), který je součástí Programu statistických zjišťování Ministerstva zdravotnictví. Jeho obsah byl sestaven na základě požadavku a potřeb Českého inspektorátu lázní a zříděl Ministerstva zdravotnictví. Výkaz vyplňují všichni poskytovatelé lázeňské léčebně rehabilitační péče (dále jen lázeňské péče) bez ohledu na jejich zřizovatele. Prováděním statistických zjišťování a jejich zpracováním byl pověřen Ústav zdravotnických informací a statistiky České republiky.

Sleduje se poskytování lázeňské péče hrazené ze zdravotního pojištění plně, zčásti i zdravotními pojišťovnami nehrazené péče včetně léčení cizinců v členění podle indikačních skupin a rozdělené zvláště za dospělé pacienty, dorost a děti. Dále jsou sbírány údaje o počtu lůžek pro léčebné účely, údaje o počtu léčebně rehabilitačních výkonů a informace o počtu ambulantně léčených osob.

Lázeňskou péči, poskytovanou jako nezbytnou součást léčebného procesu, doporučuje ošetřující lékař, potvrzuje revizní lékař a hradí příslušná zdravotní pojišťovna pacienta. Návrh na léčení v lázních podává na předtištěném formuláři zdravotní pojišťovny registrující praktický lékař nebo ošetřující lékař. Pojištěnci zdravotních pojišťoven mohou využívat buď komplexní lázeňskou péči (plně hrazenou zdravotní pojišťovnou), nebo příspěvkovou lázeňskou péči (zdravotní pojišťovna hradí pouze léčení). Dětem a dorostu je zásadně poskytována komplexní lázeňská péče s výjimkou případů, kdy o léčbu formou příspěvkové péče požádají rodiče pacienta. Vedle toho je možné využít lázeňskou péči jako samoplátce. V tomto případě si klient všechny náklady spojené s pobytem a léčbou hradí sám, nemusí mít lékařské doporučení a doba pobytu není nijak limitována.

Se zavedením systému zdravotního pojištění v roce 1993 se změnil plátcé hrazené lázeňské péče z České správy sociálního pojištění na zdravotní pojišťovny. Od roku 2000 jsou data ve všech tabulkách a grafech uváděna za všechny rezorty a od roku 2003 vyplňují výkaz L (MZ) 2-01 o činnosti lázní i lázeňské hotely, které poskytují lázeňskou léčbu.

Počty zdravotnických pracovníků v tabulce 1. byly zpracovány z Ročního výkazu E (MZ) 4-01 o zaměstnavatelích, evidenčním počtu zaměstnanců, smluvních pracovnících a odměňování. Pro zařízení, která neodevzdala zmíněný výkaz byl použit dopočet, tzn. byly dosazeny údaje předchozího roku.

Lázeňská léčebně rehabilitační péče v roce 2021

Za rok 2021 vyplnilo a předalo ke zpracování příslušný statistický výkaz L (MZ) 2-01 celkem 83 subjektů z 93 registrovaných poskytovatelů lázeňské léčebně rehabilitační péče. Pro neúplnost byly dva subjekty ze zpracování vyřazeny, do zpracování tak bylo zahrnuto 81 lázeňských léčeben.

Situaci v lázeňství v letech 2020 a 2021 významně poznamenal výskyt onemocnění COVID-19 a s ním spojené omezení provozu lázeňských služeb, což se odrazilo v poklesu návštěvnosti lázeňských zařízení, zejména ze strany zahraničních hostů. Stát se rozhodl motivovat občany České republiky k návštěvě lázeňských zařízení vydáváním poukazů na léčebné pobyty ve výši 4 000 Kč. Tento příspěvek bylo možné čerpat na pobyt o délce alespoň 6 nocí s minimálně 5 léčebnými procedurami.

Do českých a moravských lázní přijelo během roku 2021 za účelem lázeňské léčebně rehabilitační péče úhrnem 219 916 klientů. Na náklady veřejného zdravotního pojištění (KLP + PLP celkem) bylo léčeno 38 % (83 504) osob. Tuzemští samoplátci tvořili 48 % pacientů a cizinci 14 % celkového počtu léčených klientů v lázních. Jako doprovod hrazený zdravotní pojišťovnou pobývalo v lázních 4 415 osob.

Komplexní lázeňskou péči (KLP) využilo v roce 2021 celkem 79 432 pacientů. Dospělí pacienti představovali 90 % všech pacientů v rámci KLP. Celkem u 52 % pacientů KLP hradila náklady spojené s pobytem a léčbou Všeobecná zdravotní pojišťovna (VZP), o zbývající pacienty se postaraly ostatní pojišťovny.

Příspěvková lázeňská péče (PLP) byla poskytnuta celkem 4 072 pacientům. VZP hradila léčebné výlohy 49 % klientům PLP, na úhradách výloh zbývajících pacientů se podílely ostatní pojišťovny.

Pobyt a léčení *na vlastní náklady* si ve sledovaném období zvolilo 105 676 tuzemských občanů, až na 56 pacientů ve věku dětském a dorostovém šlo vesměs o dospělé osoby. V roce 2021 absolvovalo lázeňskou léčbu v našich lázních 30 736 *cizinců*, z toho bylo 26 dětí a dorostu.

Další variantou lázeňské léčby je možnost objednat si *léčení ambulantní*. Během roku 2021 takovou léčbu podstoupilo 38 266 osob, z toho bylo 827 pacientů v kategoriích dětí a dorostu.

Pacienti strávili v lázních celkem 2 996 816 ošetřovacích dní, tedy v průměru 13,6 dnů na osobu. V rámci veřejného zdravotního pojištění bylo pacientům poskytnuto 2 035 639 ošetřovacích dnů, což činilo 68 % veškerých ošetřovacích dnů. Průměrná délka pobytu pacienta v rámci KLP byla 24,6 dnů, průměrná délka pobytu pacienta v rámci PLP byla 20,1 dnů. Tuzemští samoplátci strávili v lázních 693 498

ošetřovacích dnů (téměř 23 % z ošetřovacích dnů všech klientů). Průměrná délka lázeňského pobytu tuzemského samoplátce byla 6,6 dnů. Pacientům ze zahraničí bylo poskytnuto 267 679 ošetřovacích dnů, tedy 9 % všech ošetřovacích dnů, a průměrný léčebný pobyt cizince trval 8,7 dnů.

Do lázeňské péče *pro dospělé* bylo přijato celkem 212 184 pacientů. Nejvíce klientů tvořili tuzemští samoplátci (50 %), následovali pacienti s komplexní lázeňskou péčí (34 %), cizinci představovali 14 % dospělých pacientů a 2 % pacientů byla poskytnuta příspěvková lázeňská péče. Z hlediska četnosti indikací se u léčby hrazené zdravotními pojišťovnami (KLP a PLP), stejně jako v minulých letech, nejčastěji vyskytovaly nemoci pohybového ústrojí - 53 % celkového počtu dospělých. Následovaly nemoci nervové (16 %) a nemoci dýchacího ústrojí (11 %).

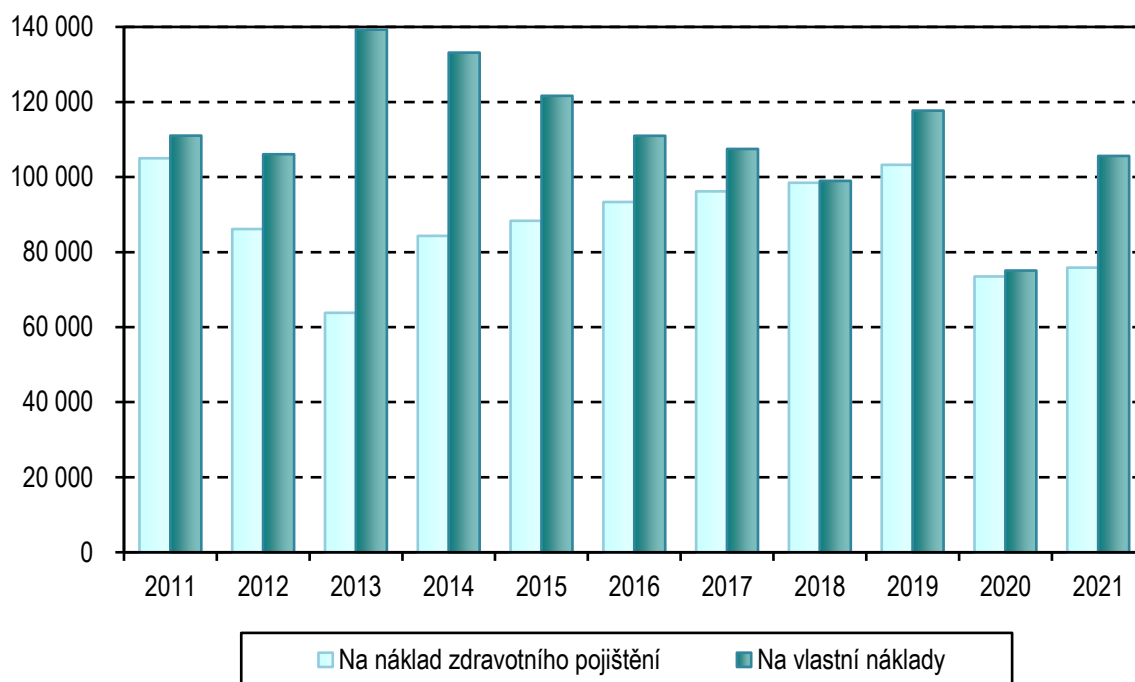
Lázeňská péče *pro dorost* byla v roce 2021 poskytnuta celkem 1 549 pacientům, z toho u 1 528 osob se léčba a pobyt uskutečnily na náklad zdravotního pojištění. Nejčastější indikací u dorostových pacientů z hlediska zdravotního pojištění byly nemoci nervové (32 %), nemoci pohybového ústrojí (19 %) a nemoci žláz s vnitřní sekrecí (18 %).

Do lázeňské péče *pro děti* bylo v roce 2021 přijato celkem 6 183 dětských pacientů, z toho 6 122 dětí absolvovalo pobyt v lázních na náklad zdravotního pojištění (99 %). Nejčastější indikací u dětských pacientů z pohledu zdravotního pojištění byly nemoci dýchacího ústrojí (36 %) a nemoci nervové (27 %).

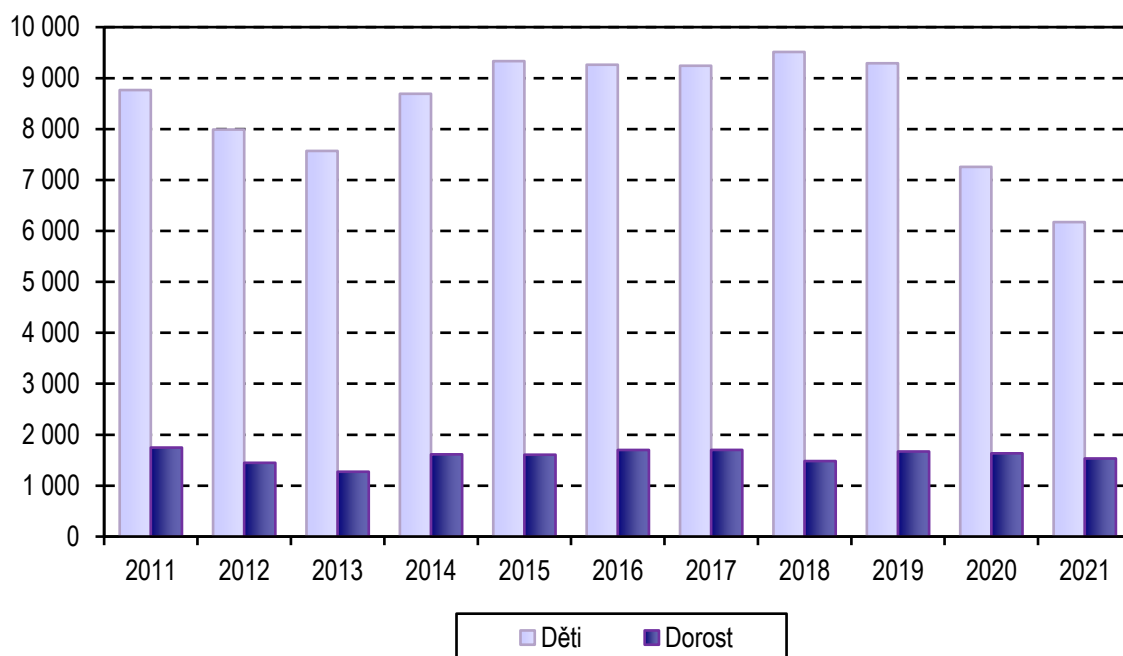
V roce 2021 bylo pacientům v lázních poskytnuto 9 712 203 léčebných výkonů. Z tohoto počtu byly nejvíce zastoupeny rehabilitace (21 %) a vodoléčba a masáže (17 %).

Na základě dostupných údajů měly lázeňské léčebny k dispozici celkem 22 779 lůžek. Vzhledem k tomu, že některé léčebny neposkytly údaje ke zpracování, byl pro určení počtu lůžek využit dopočet, tj. byly převzaty dostupné údaje z minulého období.

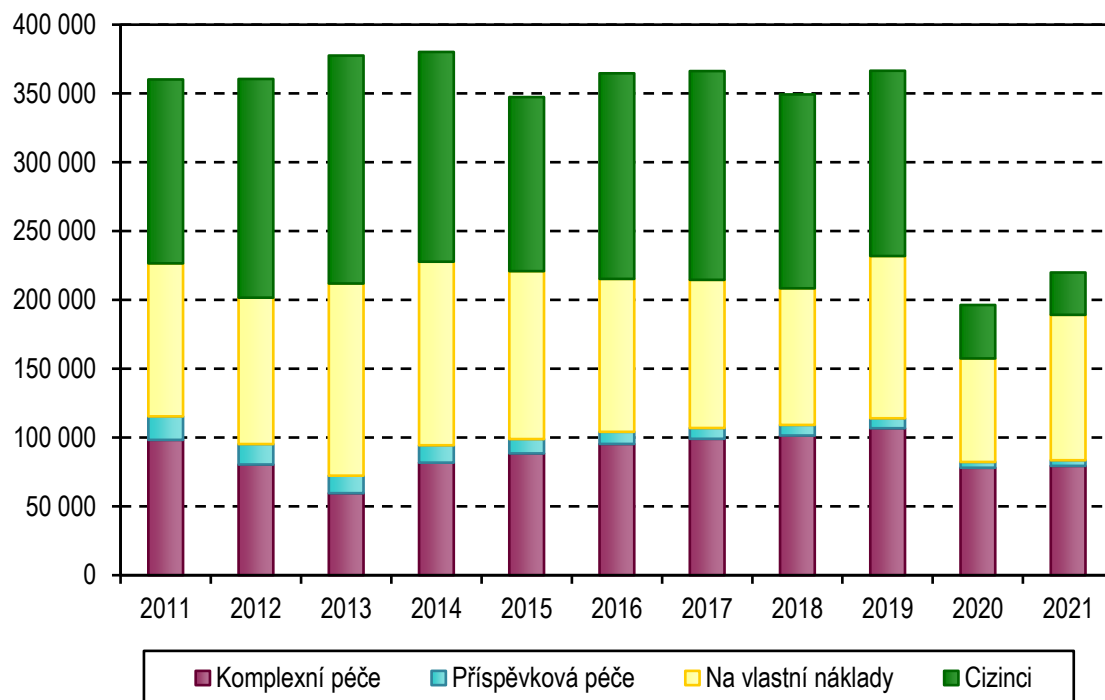
**Vývoj počtu dospělých pacientů
v lázeňských zařízeních (bez cizinců)**



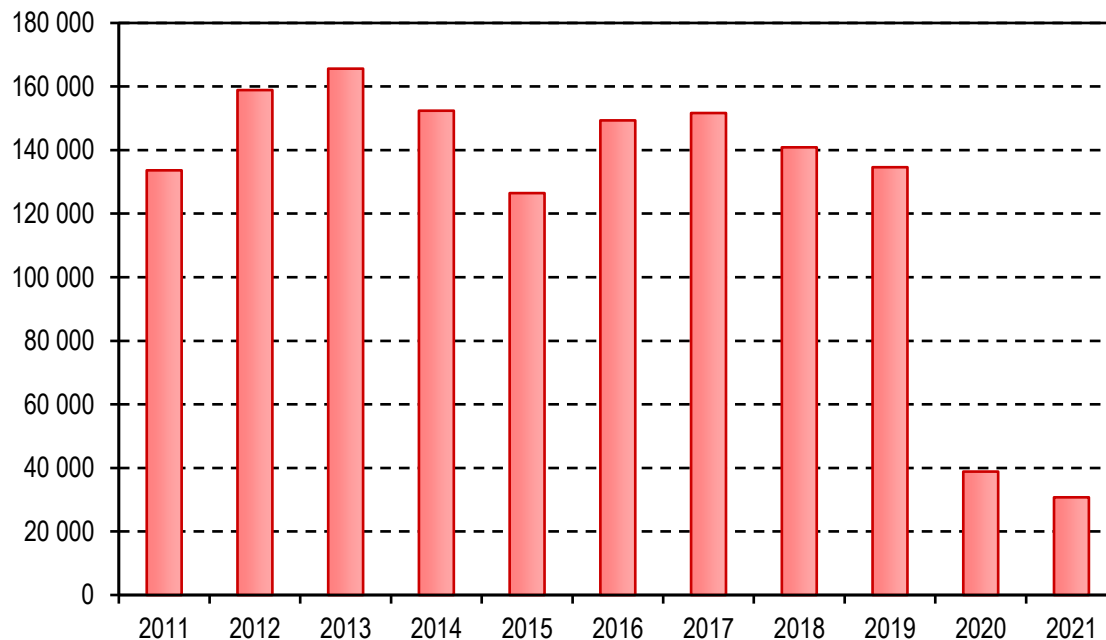
**Vývoj počtu dětských pacientů a dorostu
v lázeňských zařízeních (bez cizinců)**



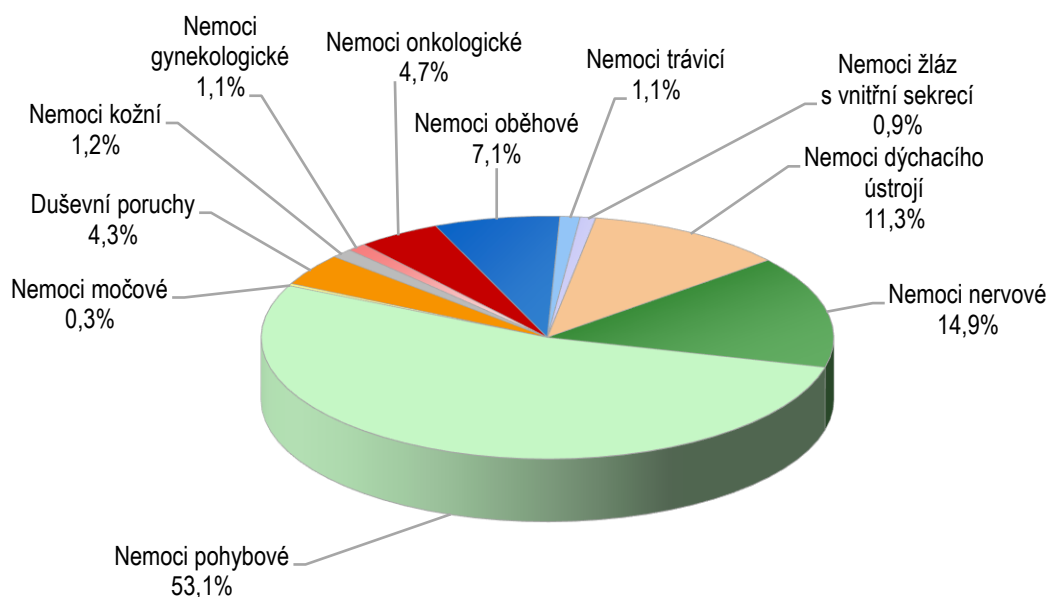
Vývoj počtu pacientů (celkem dospělí, dorost, děti)



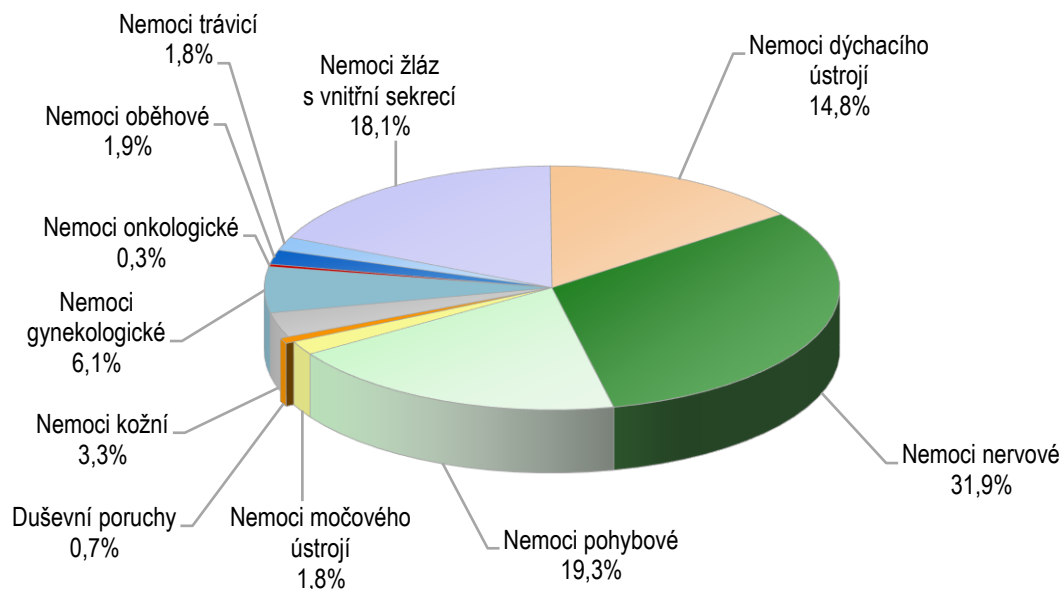
Vývoj počtu pacientů - cizinci celkem



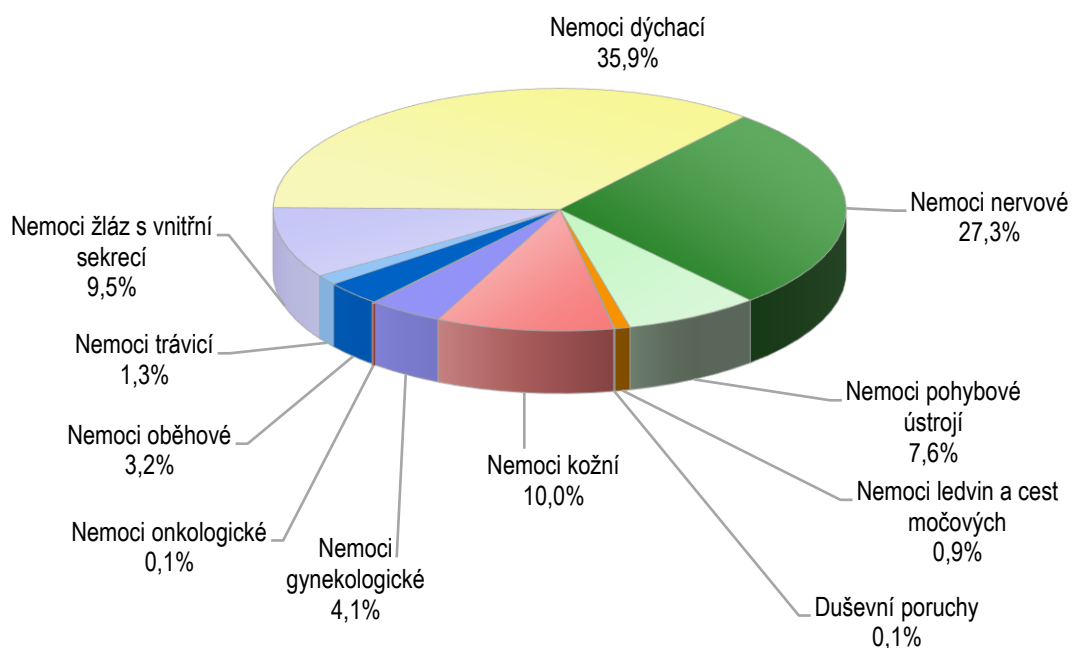
Lázeňská péče v roce 2021 pro dospělé podle indikačních skupin na náklad zdravotního pojištění (počty osob)



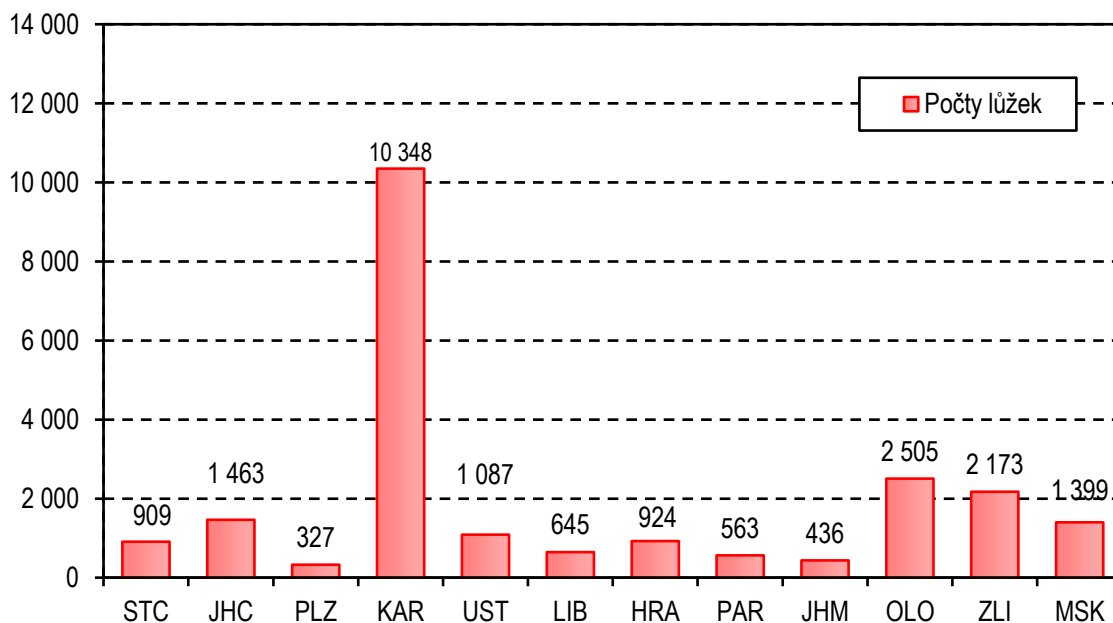
Lázeňská péče v roce 2021 pro dorost podle indikačních skupin na náklad zdravotního pojištění (počty osob)



Lázeňská péče v roce 2021 pro děti podle indikačních skupin na náklad zdravotního pojištění (počty osob)



Lůžková kapacita lázeňských zařízení v roce 2021



1. Přehled personálního vybavení a lůžkové kapacity lázeňských zařízení v krajích

Kraj	Přepočtený počet (úvazky)		Počet lůžek v lázeňských zařízeních
	lékařů	ZPBD	
Středočeský	13,93	56,58	909
Jihočeský	19,24	41,23	1 463
Plzeňský	4,25	10,76	327
Karlovarský	128,11	406,10	10 348
Ústecký	13,41	35,41	1 087
Liberecký	8,06	10,23	645
Královéhradecký	29,66	76,08	924
Pardubický	7,82	22,07	563
Jihomoravský	8,74	21,01	436
Olomoucký	45,05	96,05	2 505
Zlínský	27,26	78,25	2 173
Moravskoslezský	26,42	88,95	1 399
Celkem ČR	331,96	942,73	22 779

Přepočtený počet (úvazky) - včetně smluvních pracovníků

Počet lůžek - zahrnuta lůžka pro lázeňskou léčebně rehabilitační péči celkem

2. Počet přijatých pacientů v lázeňských zařízeních

Kraj	Poskytnutá lázeňská léčebně rehabilitační péče				celkem	Doprovod hrazený ZP	Celkem pacienti + doprovod
	na náklad zdravotního pojištění		plně na vlastní náklady				
	KLP	PLP	tuzemci	cizinci			
Dospělí							
Středočeský	3 296	129	1 625	29	5 079	17	5 096
Jihočeský	9 902	683	17 652	103	28 340	40	28 380
Plzeňský	1 118	50	472	49	1 689	12	1 701
Karlovarský	14 990	1 346	52 682	29 443	98 461	39	98 500
Ústecký	3 002	150	1 506	253	4 911	27	4 938
Liberecký	1 779	139	2 239	23	4 180	6	4 186
Královéhradecký	5 498	263	2 404	55	8 220	24	8 244
Pardubický	3 229	92	-	-	3 321	-	3 321
Jihomoravský	3 450	190	270	15	3 925	15	3 940
Olomoucký	7 965	254	5 888	19	14 126	40	14 166
Zlínský	8 814	549	17 888	496	27 747	40	27 787
Moravskoslezský	8 739	227	2 994	225	12 185	62	12 247
ČR	71 782	4 072	105 620	30 710	212 184	322	212 506
Dorost							
Středočeský	56	-	-	-	56	-	56
Karlovarský	238	-	1	15	254	23	277
Ústecký	184	-	-	-	184	160	344
Královéhradecký	525	-	-	-	525	150	675
Olomoucký	275	-	-	-	275	7	282
Zlínský	89	-	-	-	89	-	89
Moravskoslezský	161	-	4	1	166	59	225
ČR	1 528	-	5	16	1 549	399	1 948
Děti							
Středočeský	293	-	-	-	293	70	363
Karlovarský	950	-	-	3	953	555	1 508
Ústecký	420	-	-	-	420	213	633
Královéhradecký	1 043	-	-	-	1 043	739	1 782
Olomoucký	1 484	-	-	-	1 484	817	2 301
Zlínský	961	-	8	1	970	557	1 527
Moravskoslezský	971	-	43	6	1 020	743	1 763
ČR	6 122	-	51	10	6 183	3 694	9 877

Data jsou zpracovaná podle adresy zařízení a ne podle adresy bydliště pacienta

KLP = komplexní lázeňská péče

PLP = příspěvková lázeňská péče

3. Lázeňská péče pro dospělé, dorost a děti

	Poskytnutá lázeňská léčebně rehabilitační péče				Celkem	Doprovod hrazený ZP	Celkem pacienti + doprovod
	na náklad zdravotního pojištění		plně na vlastní náklady				
	KLP	PLP	tuzemci	cizinci			
	Dospělí						
Počet přijatých pacientů	71 782	4 072	105 620	30 710	212 184	322	212 506
Počet ošetřovacích dnů	1 747 579	82 004	692 551	267 329	2 789 463	8 062	2 797 525
Průměrná ošetřovací doba	24,3	20,1	6,6	8,7	13,1	25,0	13,2
	Dorost						
Počet přijatých pacientů	1 528	-	5	16	1 549	399	1 948
Počet ošetřovacích dnů	41 273	-	103	139	41 515	10 999	52 514
Průměrná ošetřovací doba	27,0	-	20,6	8,7	26,8	27,6	27,0
	Děti						
Počet přijatých pacientů	6 122	-	51	10	6 183	3 694	9 877
Počet ošetřovacích dnů	164 783	-	844	211	165 838	98 520	264 358
Průměrná ošetřovací doba	26,9	-	16,5	21,1	26,8	26,7	26,8

4.1 Lázeňská péče pro dospělé - počet přijatých pacientů na náklad zdravotního pojištění podle indikačních skupin

Indikační skupina	Komplexní lázeňská péče		Příspěvková lázeňská péče		Celkem
	VZP	ostatní ZP	VZP	ostatní ZP	
I. Nemoci onkologické	1 670	1 639	155	115	3 579
II. Nemoci oběhového ústrojí	2 821	2 092	234	233	5 380
III. Nemoci trávicího ústrojí	371	386	51	53	861
IV. Nemoci z poruch výměny látkové a žláz s vnitřní sekrecí	303	292	39	29	663
V. Nemoci dýchacího ústrojí	4 367	3 965	134	117	8 583
VI. Nemoci nervové	5 136	4 592	817	787	11 332
VII. Nemoci pohybového ústrojí	21 004	18 018	501	724	40 247
VIII. Nemoci močového ústrojí	105	87	20	19	231
IX. Duševní poruchy	1 527	1 684	19	9	3 239
X. Nemoci kožní	427	488	4	8	927
XI. Nemoci gynekologické	427	381	3	1	812
Celkem ČR	38 158	33 624	1 977	2 095	75 854

VZP = Všeobecná zdravotní pojišťovna

ZP = zdravotní pojišťovny

4.2 Lázeňská péče pro dorost - počet přijatých pacientů na náklad zdravotního pojištění podle indikačních skupin

Indikační skupina	Komplexní lázeňská péče		Příspěvková lázeňská péče		Celkem
	VZP	ostatní ZP	VZP	ostatní ZP	
XXI. Nemoci onkologické	1	4	-	-	5
XXII. Nemoci oběhového ústrojí	20	9	-	-	29
XXIII. Nemoci trávicího ústrojí	20	7	-	-	27
XXIV. Nemoci z poruch výměny látkové, žláz s vnitřní sekrecí, obezita	129	148	-	-	277
XXV. Nemoci dýchacího ústrojí	94	132	-	-	226
XXVI. Nemoci nervové	258	229	-	-	487
XXVII. Nemoci pohybového ústrojí	149	146	-	-	295
XXVIII. Nemoci močového ústrojí	14	14	-	-	28
XXIX. Duševní poruchy	5	6	-	-	11
XXX. Nemoci kožní	20	30	-	-	50
XXXI. Nemoci gynekologické	46	47	-	-	93
Celkem ČR	756	772	-	-	1 528

VZP = Všeobecná zdravotní pojišťovna

ZP = zdravotní pojišťovny

4.3 Lázeňská péče pro děti - počet přijatých pacientů na náklad zdravotního pojištění podle indikačních skupin

Indikační skupina	Komplexní lázeňská péče		Příspěvková lázeňská péče		Celkem
	VZP	ostatní ZP	VZP	ostatní ZP	
XXI. Nemoci onkologické	3	3	-	-	6
XXII. Nemoci oběhového ústrojí	81	117	-	-	198
XXIII. Nemoci trávicího ústrojí	39	43	-	-	82
XXIV. Nemoci z poruch výměny látkové, žláz s vnitřní sekrecí, obezita	261	318	-	-	579
XXV. Nemoci dýchacího ústrojí	939	1 258	-	-	2 197
XXVI. Nemoci nervové	862	810	-	-	1 672
XXVII. Nemoci pohybového ústrojí	221	246	-	-	467
XXVIII. Nemoci močového ústrojí	24	29	-	-	53
XXIX. Duševní poruchy	3	1	-	-	4
XXX. Nemoci kožní	250	361	-	-	611
XXXI. Nemoci gynekologické	99	154	-	-	253
Celkem ČR	2 782	3 340	-	-	6 122

VZP = Všeobecná zdravotní pojišťovna

ZP = zdravotní pojišťovny

**5.1 Lázeňská péče pro dospělé - počet přijatých pacientů,
ošetřovacích dnů a průměrná ošetřovací doba podle
indikačních skupin u pacientů na náklad zdravotního pojištění**

Indikační skupina	Počet				Průměrná ošetřovací doba	
	přijatých pacientů		ošetřovacích dnů		KLP	PLP
	KLP	PLP	KLP	PLP		
I. Nemoci onkologické	3 309	270	70 633	5 388	21,3	20,0
II. Nemoci oběhového ústrojí	4 913	467	125 079	9 395	25,5	20,1
III. Nemoci trávicího ústrojí	757	104	15 671	2 077	20,7	20,0
IV. Nemoci z poruch výměny látkové a žláz s vnitřní sekrecí	595	68	12 307	1 314	20,7	19,3
V. Nemoci dýchacího ústrojí	8 332	251	193 180	5 179	23,2	20,6
VI. Nemoci nervové	9 728	1 604	227 470	32 609	23,4	20,3
VII. Nemoci pohybového ústrojí	39 022	1 225	980 227	24 338	25,1	19,9
VIII. Nemoci močového ústrojí	192	39	4 136	815	21,5	20,9
IX. Duševní poruchy	3 211	28	73 949	560	23,0	20,0
X. Nemoci kožní	915	12	24 445	245	26,7	20,4
XI. Nemoci gynekologické	808	4	20 482	84	25,3	21,0
Celkem ČR	71 782	4 072	1 747 579	82 004	24,3	20,1

KLP = komplexní lázeňská péče

PLP = příspěvková lázeňská péče

**5.2 Lázeňská péče pro dospělé - počet přijatých pacientů,
ošetřovacích dnů a průměrná ošetřovací doba podle
indikačních skupin u plně platících pacientů (tuzemců i cizinců)**

Indikační skupina	Počet				Průměrná ošetřovací doba	
	přijatých pacientů		ošetřovacích dnů		platící tuzemci	cizinci
	platící tuzemci	cizinci	platící tuzemci	cizinci		
I. Nemoci onkologické	184	327	2 398	2 164	13,0	6,6
II. Nemoci oběhového ústrojí	3 648	1 427	24 540	13 235	6,7	9,3
III. Nemoci trávicího ústrojí	3 778	4 640	27 514	20 465	7,3	4,4
IV. Nemoci z poruch výměny látkové a žláz s vnitřní sekrecí	2 309	1 027	16 580	11 418	7,2	11,1
V. Nemoci dýchacího ústrojí	7 873	477	59 844	4 582	7,6	9,6
VI. Nemoci nervové	2 739	1 102	22 668	5 643	8,3	5,1
VII. Nemoci pohybového ústrojí	84 906	21 593	537 591	208 989	6,3	9,7
VIII. Nemoci močového ústrojí	48	86	361	584	7,5	6,8
IX. Duševní poruchy	-	5	-	38	-	7,6
X. Nemoci kožní	134	26	1 026	211	7,7	8,1
XI. Nemoci gynekologické	1	-	29	-	29,0	-
Celkem ČR	105 620	30 710	692 551	267 329	6,6	8,7

**6.1 Lázeňská péče pro dorost - počet přijatých pacientů,
ošetřovacích dnů a průměrná ošetřovací doba podle
indikačních skupin u pacientů na náklad zdravotního pojištění**

Indikační skupina	Počet				Průměrná ošetřovací doba	
	přijatých pacientů		ošetřovacích dnů		KLP	PLP
	KLP	PLP	KLP	PLP		
XXI. Nemoci onkologické	5	-	100	-	20,0	-
XXII. Nemoci oběhového ústrojí	29	-	807	-	27,8	-
XXIII. Nemoci trávicího ústrojí	27	-	669	-	24,8	-
XXIV. Nemoci z poruch výměny látkové a žláz s vnitřní sekrecí	277	-	7 406	-	26,7	-
XXV. Nemoci dýchacího ústrojí	226	-	6 144	-	27,2	-
XXVI. Nemoci nervové	487	-	12 998	-	26,7	-
XXVII. Nemoci pohybového ústrojí	295	-	8 154	-	27,6	-
XXVIII. Nemoci močového ústrojí	28	-	773	-	27,6	-
XXIX. Duševní poruchy	11	-	271	-	24,6	-
XXX. Nemoci kožní	50	-	1 412	-	28,2	-
XXXI. Nemoci gynekologické	93	-	2 539	-	27,3	-
Celkem ČR	1 528	-	41 273	-	27,0	-

KLP = komplexní lázeňská péče
PLP = příspěvková lázeňská péče

**6.2 Lázeňská péče pro dorost - počet přijatých pacientů,
ošetřovacích dnů a průměrná ošetřovací doba podle
indikačních skupin u plně platících pacientů (tuzemců i cizinců)**

Indikační skupina	Počet				Průměrná ošetřovací doba	
	přijatých pacientů		ošetřovacích dnů		ošetřovací doba	
	platící tuzemci	cizinci	platící tuzemci	cizinci	platící tuzemci	cizinci
XXI. Nemoci onkologické	-	-	-	-	-	-
XXII. Nemoci oběhového ústrojí	-	-	-	-	-	-
XXIII. Nemoci trávicího ústrojí	-	13	-	106	-	8,2
XXIV. Nemoci z poruch výměny látkové, žláz s vnitřní sekrecí, obezita	-	-	-	-	-	-
XXV. Nemoci dýchacího ústrojí	-	2	-	22	-	11,0
XXVI. Nemoci nervové	4	1	95	11	23,8	11,0
XXVII. Nemoci pohybového ústrojí	1	-	8	-	8,0	-
XXVIII. Nemoci močového ústrojí	-	-	-	-	-	-
XXIX. Duševní poruchy	-	-	-	-	-	-
XXX. Nemoci kožní	-	-	-	-	-	-
XXXI. Nemoci gynekologické	-	-	-	-	-	-
Celkem ČR	5	16	103	139	20,6	8,7

**7.1 Lázeňská péče pro děti - počet přijatých pacientů,
ošetřovacích dnů a průměrná ošetřovací doba podle
indikačních skupin u pacientů na náklad zdravotního pojištění**

Indikační skupina	Počet				Průměrná ošetřovací doba	
	přijatých pacientů		ošetřovacích dnů		KLP	PLP
	KLP	PLP	KLP	PLP		
XXI. Nemoci onkologické	6	-	175	-	29,2	-
XXII. Nemoci oběhového ústrojí	198	-	5 347	-	27,0	-
XXIII. Nemoci trávicího ústrojí	82	-	2 159	-	26,3	-
XXIV. Nemoci z poruch výměny látkové, žláz s vnitřní sekrecí, obezita	579	-	15 682	-	27,1	-
XXV. Nemoci dýchacího ústrojí	2 197	-	59 265	-	27,0	-
XXVI. Nemoci nervové	1 672	-	44 486	-	26,6	-
XXVII. Nemoci pohybového ústrojí	467	-	12 556	-	26,9	-
XXVIII. Nemoci močového ústrojí	53	-	1 479	-	27,9	-
XXIX. Duševní poruchy	4	-	110	-	27,5	-
XXX. Nemoci kožní	611	-	16 524	-	27,0	-
XXXI. Nemoci gynekologické	253	-	7 000	-	27,7	-
Celkem ČR	6 122	-	164 783	-	26,9	-

KLP = komplexní lázeňská péče

PLP = příspěvková lázeňská péče

**7.2 Lázeňská péče pro děti - počet přijatých pacientů,
ošetřovacích dnů a průměrná ošetřovací doba podle
indikačních skupin u plně placících pacientů (tuzemců i cizinců)**

Indikační skupina	Počet				Průměrná ošetřovací doba	
	přijatých pacientů		ošetřovacích dnů		platící tuzemci	cizinci
	platící tuzemci	cizinci	platící tuzemci	cizinci		
XXI. Nemoci onkologické	-	-	-	-	-	-
XXII. Nemoci oběhového ústrojí	-	-	-	-	-	-
XXIII. Nemoci trávicího ústrojí	-	-	-	-	-	-
XXIV. Nemoci z poruch výměny látkové, žláz s vnitřní sekrecí, obezita	-	-	-	-	-	-
XXV. Nemoci dýchacího ústrojí	8	1	80	28	10,0	28,0
XXVI. Nemoci nervové	39	6	693	147	17,8	24,5
XXVII. Nemoci pohybového ústrojí	4	3	71	36	17,8	12,0
XXVIII. Nemoci močového ústrojí	-	-	-	-	-	-
XXIX. Duševní poruchy	-	-	-	-	-	-
XXX. Nemoci kožní	-	-	-	-	-	-
XXXI. Nemoci gynekologické	-	-	-	-	-	-
Celkem ČR	51	10	844	211	16,5	21,1

8. Lázeňská péče - léčebné výkony

Druh výkonu	Počet výkonů celkem
minerální a termální koupele	1 067 883
peloidní výkony	648 681
ostatní výkony s použitím PLZ ¹⁾	755 772
vodoléčby a masáže	1 694 505
rehabilitace	2 030 093
elektrofyzikální výkony	1 160 644
inhalace	759 583
umělé koupele	244 544
jiné výkony	1 350 498

¹⁾ PLZ - přírodní léčivé zdroje

9. Doprovod hrazený ZP

Doprovod	Počet		Průměrná ošetrovací doba
	přijatých osob	ošetřovacích dnů	
pro dospělé	322	8 062	25,0
pro dorost	399	10 999	27,6
pro děti	3 694	98 520	26,7
celkem	4 415	117 581	26,6

10. Ambulantně odléčené osoby

Kraj	Dospělí	Děti a dorost	Celkem
Středočeský	2 655	54	2 709
Jihočeský	218	6	224
Plzeňský	-	-	0
Karlovarský	12 480	109	12 589
Ústecký	1 218	48	1 266
Liberecký	-	-	-
Královéhradecký	377	-	377
Pardubický	32	-	32
Jihomoravský	3	-	3
Olomoucký	2 536	138	2 674
Zlínský	17 655	-	17 655
Moravskoslezský	265	472	737
ČR	37 439	827	38 266

11.1 Počty pacientů v lázních v letech 2017–2021

Počet pacientů	2017	2018	2019	2020	2021
Dospělí					
Na náklady zdrav. pojištění:					
KLP	88 331	90 808	96 021	69 294	71 782
PLP	7 844	7 662	7 228	4 209	4 072
Plně na vlastní náklady:					
tuzemci	107 483	98 971	117 697	75 078	105 620
cizinci	148 889	138 743	132 724	38 649	30 710
Celkem dospělí	352 547	336 184	353 670	187 230	212 184
Děti a dorost					
Na náklady zdrav. pojištění:					
KLP	10 768	10 701	10 755	8 764	7 650
PLP	-	-	2	1	-
Plně na vlastní náklady:					
tuzemci	175	294	204	126	56
cizinci	2 774	2 127	1 881	186	26
Celkem děti a dorost	13 717	13 122	12 842	9 077	7 732
Celkem pacienti					
Na náklady zdrav. pojištění:					
KLP	99 099	101 509	106 776	78 058	79 432
PLP	7 844	7 662	7 230	4 210	4 072
Celkem plně na vlastní náklady:					
tuzemci	107 658	99 265	117 901	75 204	105 676
cizinci	151 663	140 870	134 605	38 835	30 736
Celkem počet pacientů	366 264	349 306	366 512	196 307	219 916
Celkem doprovod placený zdravotními pojišťovnami	5 990	6 056	6 171	4 827	4 415

KLP = komplexní lázeňská péče (plně hrazená zdravotními pojišťovnami)

PLP = příspěvková lázeňská péče (částečně hrazená zdravotními pojišťovnami)

11.2 Počty ošetrovacích dnů v lázních v letech 2017–2021

Počet ošetrovacích dnů	2017	2018	2019	2020	2021
Dospělí					
Na náklady zdrav. pojištění:					
KLP	2 220 908	2 280 416	2 380 505	1 728 178	1 747 579
PLP	156 746	154 790	145 494	84 917	82 004
Plně na vlastní náklady:					
tuzemci	688 723	631 438	782 925	602 029	692 551
cizinci	1 886 556	1 615 454	1 499 570	395 136	267 329
Celkem dospělí	4 952 933	4 682 098	4 808 494	2 810 260	2 789 463
Děti a dorost					
Na náklady zdrav. pojištění:					
KLP	292 729	292 555	291 360	236 253	206 056
PLP	-	-	56	28	-
Plně na vlastní náklady:					
tuzemci	2 600	3 545	1 872	1 262	947
cizinci	44 107	31 192	28 045	2 322	350
Celkem děti a dorost	339 436	327 292	321 333	239 865	207 353
Celkem pacienti					
Celkem na náklady zdrav.					
KLP	2 513 637	2 572 971	2 671 865	1 964 431	1 953 635
PLP	156 746	154 790	145 550	84 945	82 004
Celkem plně na vlastní náklady:					
tuzemci	691 323	634 983	784 797	603 291	693 498
cizinci	1 930 666	1 646 646	1 527 615	397 458	267 679
Celkem počet ošetrovacích dnů	5 292 369	5 009 390	5 129 827	3 050 125	2 996 816
Celkem doprovod placený zdravotními pojišťovnami	161 134	163 579	165 859	128 649	117 581

KLP = komplexní lázeňská péče (plně hrazená zdravotními pojišťovnami)

PLP = příspěvková lázeňská péče (částečně hrazená zdravotními pojišťovnami)

Seznam termínů užitých v publikaci a anglických ekvivalentů

Rezort zdravotnictví	<i>Sector of Ministry of Health</i>
Poskytnutá lázeňská léčebně rehabilitační péče	<i>Balneal care provided</i>
Pro dospělé	<i>For adults</i>
Pro dorost	<i>For adolescents</i>
Pro děti	<i>For children</i>
Na náklad zdravotního pojištění	<i>At cost of health insurance</i>
Plně na vlastní náklady	<i>Fully at own cost</i>
Celkem	<i>Total</i>
Doprovod hrazený	<i>Escort covered</i>
Pacienti + doprovod	<i>Patients + escort</i>
Počet přijatých pacientů	<i>Number of admitted patients</i>
Druh onemocnění	<i>Type of disease</i>
Nemoci onkologické	<i>Oncological diseases</i>
Nemoci oběhového ústrojí	<i>Diseases of the circulatory system</i>
Nemoci trávicího ústrojí	<i>Diseases of the digestive system</i>
Nemoci z poruch výměny látkové, žláz s vnitřní sekrecí, obezita	<i>Endocrine, nutritional and metabolic diseases, obesity</i>
Nemoci dýchacího ústrojí	<i>Diseases of the respiratory system</i>
Nemoci nervové	<i>Neurologic diseases</i>
Nemoci pohybového ústrojí	<i>Diseases of the musculoskeletal system</i>
Nemoci ledvin a cest močových	<i>Diseases of kidney and urinary tract</i>
Duševní poruchy	<i>Mental disorders</i>
Nemoci kožní	<i>Diseases of the skin</i>
Nemoci gynekologické	<i>Gynaecologic diseases</i>
Počet lůžek v lázeňských zařízeních	<i>Number of beds in balneal institutes</i>
Ve státních zařízeních	<i>In state establishments</i>
V nestátních zařízeních	<i>In non-state establishments</i>
Počet přijatých pacientů	<i>Number of admitted patients</i>
Počet ošetrovacích dnů	<i>Number of days of stay</i>
Průměrná ošetrovací doba	<i>Average duration of stay</i>
Platící tuzemci	<i>Paying nationals</i>
Cizinci	<i>Foreigners</i>
KLP - komplexní lázeňská péče	<i>Complex balneal care</i>
PLP - příspěvková lázeňská péče	<i>Balneal care partly covered by insurance</i>
Druh výkonu	<i>Kind of performance</i>
Počet výkonů	<i>Number of performances</i>
Ambulantně odléčené osoby	<i>Treated out-patients</i>