




zdravotnická
statistika
zdravotnická
statistika




health
statistics
health
statistics



Rodička a novorozenec 2016–2021

Mother and newborn 2016–2021

ÚZIS
ČR 2023



Ústav zdravotnických informací a statistiky ČR
128 01 Praha 2, Palackého nám. 4, P.O.BOX 60
www.uzis.cz

© ÚZIS ČR, 2023
ISSN 1213-2683

Rodička a novorozenec 2016–2021

Z D R A V O T N I C K Á S T A T I S T I K A

Vydává Ústav zdravotnických informací a statistiky ČR
Praha 2, Palackého nám. 4

Rodička a novorozenec

Zdrojem informací jsou data z Národního registru reprodukčního zdraví – modulu Rodička a modulu Novorozenec a data přebíraná z Českého statistického úřadu. Obsahem publikace jsou informace o zdravotním stavu matky a novorozence. Publikace je rozdělena do dvou samostatných částí: Zpráva o rodičce a Zpráva o novorozenci. Tato publikace navazuje na původní dvě publikace: Zpráva o rodičce za roky 1994–1996 a Zpráva o novorozenci za roky 1994–1996 a standardně obsahuje vedle vývojových řad data z příslušného roku. Není-li uvedeno jinak, jedná se v publikaci vždy o data z Národního registru reprodukčního zdraví.

© ÚZIS ČR, 2023

© *Translation IHIS CR*

Obsah

Úvod
Rozbor
Definice pojmů
Seznam zkratk

Vývojové tabulky 2016–2021

- 1.1 Vývoj ukazatelů porodnosti - údaje ČSÚ
- 1.2.1 Vývoj počtu narozených podle věku matky - údaje ČSÚ
- 1.2.2 Vývoj počtu živě narozených podle věku matky - údaje ČSÚ
- 1.3.1 Vývoj počtu narozených s porodní hmotností do 2 499 g
- 1.3.2 Vývoj počtu narozených s porodní hmotností 2 500 g a více
- 1.4 Narození a porody podle četnosti těhotenství a věku matky v roce 2016 - údaje ČSÚ
- 1.5 Narození a porody podle věku matky v roce 2016 - srovnání ČSÚ a ÚZIS ČR
- 1.6 Narození a porody podle četnosti těhotenství a věku matky v roce 2017 - údaje ČSÚ
- 1.7 Narození a porody podle věku matky v roce 2017 - srovnání ČSÚ a ÚZIS ČR
- 1.8 Narození a porody podle četnosti těhotenství a věku matky v roce 2018 - údaje ČSÚ
- 1.9 Narození a porody podle věku matky v roce 2018 - srovnání ČSÚ a ÚZIS ČR
- 1.10 Narození a porody podle četnosti těhotenství a věku matky v roce 2019 - údaje ČSÚ
- 1.11 Narození a porody podle věku matky v roce 2019 - srovnání ČSÚ a ÚZIS ČR
- 1.12 Narození a porody podle četnosti těhotenství a věku matky v roce 2020 - údaje ČSÚ
- 1.13 Narození a porody podle věku matky v roce 2020 - srovnání ČSÚ a ÚZIS ČR
- 1.14 Narození a porody podle četnosti těhotenství a věku matky v roce 2021 - údaje ČSÚ
- 1.15 Narození a porody podle věku matky v roce 2021 - srovnání ČSÚ a ÚZIS ČR
- 1.16 Růstové tabulky novorozence, dívky, 24. – 32. týden těhotenství, 2016 – 2021 (NRRZ, modul Rodičky)
- 1.17 Růstové tabulky novorozence, dívky, 33. – 42. týden těhotenství, 2016 – 2021 (NRRZ, modul Rodičky)
- 1.18 Růstové tabulky novorozence, chlapci, 24. – 32. týden těhotenství, 2016 – 2021 (NRRZ, modul Rodičky)
- 1.19 Růstové tabulky novorozence, chlapci, 33. – 42. týden těhotenství, 2016 – 2021 (NRRZ, modul Rodičky)

Zpráva o rodičce 2016

- 2.1 Rodičky podle kraje bydliště a věku
- 2.2 Rodičky podle rodinného stavu a věku
- 2.3 Rodičky podle vzdělání a věku
- 2.4 Počet předchozích porodů podle věku matky
- 2.5.1 Počet předchozích předčasných porodů podle věku matky
- 2.5.2 Počet předchozích porodů per SC podle věku matky
- 2.7.1 Počet předchozích porodů s mrtvě narozeným dítětem podle věku matky
- 2.7.2 Počet předchozích porodů, kdy dítě do 7 dnů zemřelo, podle věku matky
- 2.7.3 Počet předchozích porodů, kdy dítě mezi 7. a 27. dnem zemřelo, podle věku matky
- 2.8.1 Počet předchozích samovolných potratů podle věku matky
- 2.8.2 Počet předchozích UPT podle věku matky
- 2.8.3 Počet předchozích mimoděložních těhotenství podle věku matky
- 2.9.1 Rodičky podle začátku prenatální péče a věku
- 2.9.2 Rodičky podle začátku prenatální péče a vzdělání
- 2.10 Rodičky podle počtu kontrol a věku
- 2.11 Rodičky podle návykových látek užívaných v těhotenství a věku
- 2.12 Ultrazvukové vyšetření v těhotenství podle věku matky
- 2.13 Rodičky podle typu diabetu a věku
- 2.14 Závažné komplikace těhotenství a porodu podle věku matky
- 2.15 Rodičky podle odtoku plodové vody a věku
- 2.16.1 Rodičky - indukce podle věku matky
- 2.16.2 Rodičky podle důvodu indukce a věku
- 2.18 Rodičky - příznaky rizika podle věku matky
- 2.19 Porod per SC podle komplikací za porodu a věku matky
- 2.20 Ukončení porodu vaginálně podle věku matky
- 2.21 Rodičky - ukončení porodu per SC podle věku matky
- 2.22 Rodičky - podle komplikací za porodu a věku matky
- 2.23 Rodičky - délka trvání II. doby porodní podle věku
- 2.24 Rodičky podle léků podaných za porodu a věku
- 2.25 Rodičky podle léků podaných za porodu a ukončení nynějšího těhotenství
- 2.26 Porody podle toho, kdo vedl porod, a věku rodičky
- 2.27 Rodičky podle důvodu ukončení Zprávy o rodičce (ZR) a věku
- 2.28 Rodičky s komplikacemi v šestinedělí podle věku

Zpráva o novorozenci 2016

- 3.1 Vitalita narozených podle porodní hmotnosti
- 3.2 Vitalita narozených podle kraje bydliště
- 3.3 Vitalita narozených podle kraje zařízení

- 3.4 Narození podle porodní hmotnosti a věku matky
- 3.5.1 Živě narození podle porodní hmotnosti a místa porodu
- 3.5.2 Živě narození podle gestačního stáří a místa porodu
- 3.6.1 Narození podle gestačního stáří a porodní hmotnosti - živě narození
- 3.6.2 Narození podle gestačního stáří a porodní hmotnosti - mrtvě narození
- 3.7 Léčba na sále podle porodní hmotnosti - živě narození
- 3.8 Léčba na oddělení podle porodní hmotnosti - živě narození
- 3.9 Vybrané nemoci a komplikace podle porodní hmotnosti - živě narození
- 3.10 Živě narození podle důvodu ukončení ZN a porodní hmotnosti
- 3.11 Zemřelí podle příčiny úmrtí a porodní hmotnosti
- 3.12 Výživa novorozence při propuštění a porodní hmotnosti

Zpráva o rodičce 2017

- 2.1 Rodičky podle kraje bydliště a věku
- 2.2 Rodičky podle rodinného stavu a věku
- 2.3 Rodičky podle vzdělání a věku
- 2.4 Počet předchozích porodů podle věku matky
- 2.5.1 Počet předchozích předčasných porodů podle věku matky
- 2.5.2 Počet předchozích porodů per SC podle věku matky
- 2.7.1 Počet předchozích porodů s mrtvě narozeným dítětem podle věku matky
- 2.7.2 Počet předchozích porodů, kdy dítě do 7 dnů zemřelo, podle věku matky
- 2.7.3 Počet předchozích porodů, kdy dítě mezi 7. a 27. dnem zemřelo, podle věku matky
- 2.8.1 Počet předchozích samovolných potratů podle věku matky
- 2.8.2 Počet předchozích UPT podle věku matky
- 2.8.3 Počet předchozích mimoděložních těhotenství podle věku matky
- 2.9.1 Rodičky podle začátku prenatální péče a věku
- 2.9.2 Rodičky podle začátku prenatální péče a vzdělání
- 2.10 Rodičky podle počtu kontrol a věku
- 2.11 Rodičky podle návykových látek užívaných v těhotenství a věku
- 2.12 Ultrazvukové vyšetření v těhotenství podle věku matky
- 2.13 Rodičky podle typu diabetu a věku
- 2.14 Závažné komplikace těhotenství a porodu podle věku matky
- 2.15 Rodičky podle odtoku plodové vody a věku
- 2.16.1 Rodičky - indukce podle věku matky
- 2.16.2 Rodičky podle důvodu indukce a věku
- 2.18 Rodičky - příznaky rizika podle věku matky
- 2.19 Porod per SC podle komplikací za porodu a věku matky
- 2.20 Ukončení porodu vaginálně podle věku matky
- 2.21 Rodičky - ukončení porodu per SC podle věku matky
- 2.22 Rodičky - podle komplikací za porodu a věku matky

- 2.23 Rodičky - délka trvání II. doby porodní podle věku
- 2.24 Rodičky podle léků podaných za porodu a věku
- 2.25 Rodičky podle léků podaných za porodu a ukončení nynějšího těhotenství
- 2.26 Porody podle toho, kdo vedl porod, a věku rodičky
- 2.27 Rodičky podle důvodu ukončení Zprávy o rodičce (ZR) a věku
- 2.28 Rodičky s komplikacemi v šestinedělí podle věku

Zpráva o novorozenci 2017

- 3.1 Vitalita narozených podle porodní hmotnosti
- 3.2 Vitalita narozených podle kraje bydliště
- 3.3 Vitalita narozených podle kraje zařízení
- 3.4 Narození podle porodní hmotnosti a věku matky
- 3.5.1 Živě narození podle porodní hmotnosti a místa porodu
- 3.5.2 Živě narození podle gestačního stáří a místa porodu
- 3.6.1 Narození podle gestačního stáří a porodní hmotnosti - živě narození
- 3.6.2 Narození podle gestačního stáří a porodní hmotnosti - mrtvě narození
- 3.7 Léčba na sále podle porodní hmotnosti - živě narození
- 3.8 Léčba na oddělení podle porodní hmotnosti - živě narození
- 3.9 Vybrané nemoci a komplikace podle porodní hmotnosti - živě narození
- 3.10 Živě narození podle důvodu ukončení ZN a porodní hmotnosti
- 3.11 Zemřelí podle příčiny úmrtí a porodní hmotnosti
- 3.12 Výživa novorozence při propuštění a porodní hmotnosti

Zpráva o rodičce 2018

- 2.1 Rodičky podle kraje bydliště a věku
- 2.2 Rodičky podle rodinného stavu a věku
- 2.3 Rodičky podle vzdělání a věku
- 2.4 Počet předchozích porodů podle věku matky
- 2.5.1 Počet předchozích předčasných porodů podle věku matky
- 2.5.2 Počet předchozích porodů per SC podle věku matky
- 2.7.1 Počet předchozích porodů s mrtvě narozeným dítětem podle věku matky
- 2.7.2 Počet předchozích porodů, kdy dítě do 7 dnů zemřelo, podle věku matky
- 2.7.3 Počet předchozích porodů, kdy dítě mezi 7. a 27. dnem zemřelo, podle věku matky
- 2.8.1 Počet předchozích samovolných potratů podle věku matky
- 2.8.2 Počet předchozích UPT podle věku matky
- 2.8.3 Počet předchozích mimoděložních těhotenství podle věku matky
- 2.9.1 Rodičky podle začátku prenatální péče a věku
- 2.9.2 Rodičky podle začátku prenatální péče a vzdělání
- 2.10 Rodičky podle počtu kontrol a věku

- 2.11 Rodičky podle návykových látek užívaných v těhotenství a věku
- 2.12 Ultrazvukové vyšetření v těhotenství podle věku matky
- 2.13 Rodičky podle typu diabetu a věku
- 2.14 Závažné komplikace těhotenství a porodu podle věku matky
- 2.15 Rodičky podle odtoku plodové vody a věku
- 2.16.1 Rodičky - indukce podle věku matky
- 2.16.2 Rodičky podle důvodu indukce a věku
- 2.18 Rodičky - příznaky rizika podle věku matky
- 2.19 Porod per SC podle komplikací za porodu a věku matky
- 2.20 Ukončení porodu vaginálně podle věku matky
- 2.21 Rodičky - ukončení porodu per SC podle věku matky
- 2.22 Rodičky - podle komplikací za porodu a věku matky
- 2.23 Rodičky - délka trvání II. doby porodní podle věku
- 2.24 Rodičky podle léků podaných za porodu a věku
- 2.25 Rodičky podle léků podaných za porodu a ukončení nynějšího těhotenství
- 2.26 Porody podle toho, kdo vedl porod, a věku rodičky
- 2.27 Rodičky podle důvodu ukončení Zprávy o rodičce (ZR) a věku
- 2.28 Rodičky s komplikacemi v šestinedělí podle věku

Zpráva o novorozenci 2018

- 3.1 Vitalita narozených podle porodní hmotnosti
- 3.2 Vitalita narozených podle kraje bydliště
- 3.3 Vitalita narozených podle kraje zařízení
- 3.4 Narození podle porodní hmotnosti a věku matky
- 3.5.1 Živě narození podle porodní hmotnosti a místa porodu
- 3.5.2 Živě narození podle gestačního stáří a místa porodu
- 3.6.1 Narození podle gestačního stáří a porodní hmotnosti - živě narození
- 3.6.2 Narození podle gestačního stáří a porodní hmotnosti - mrtvě narození
- 3.7 Léčba na sále podle porodní hmotnosti - živě narození
- 3.8 Léčba na oddělení podle porodní hmotnosti - živě narození
- 3.9 Vybrané nemoci a komplikace podle porodní hmotnosti - živě narození
- 3.10 Živě narození podle důvodu ukončení ZN a porodní hmotnosti
- 3.11 Zemřelí podle příčiny úmrtí a porodní hmotnosti
- 3.12 Výživa novorozence při propuštění a porodní hmotnosti

Zpráva o rodičce 2019

- 2.1 Rodičky podle kraje bydliště a věku
- 2.2 Rodičky podle rodinného stavu a věku
- 2.3 Rodičky podle vzdělání a věku
- 2.4 Počet předchozích porodů podle věku matky

- 2.5.1 Počet předchozích předčasných porodů podle věku matky
- 2.5.2 Počet předchozích porodů per SC podle věku matky
- 2.7.1 Počet předchozích porodů s mrtvě narozeným dítětem podle věku matky
- 2.7.2 Počet předchozích porodů, kdy dítě do 7 dnů zemřelo, podle věku matky
- 2.7.3 Počet předchozích porodů, kdy dítě mezi 7. a 27. dnem zemřelo, podle věku matky
- 2.8.1 Počet předchozích samovolných potratů podle věku matky
- 2.8.2 Počet předchozích UPT podle věku matky
- 2.8.3 Počet předchozích mimoděložních těhotenství podle věku matky
- 2.9.1 Rodičky podle začátku prenatální péče a věku
- 2.9.2 Rodičky podle začátku prenatální péče a vzdělání
- 2.10 Rodičky podle počtu kontrol a věku
- 2.11 Rodičky podle návykových látek užívaných v těhotenství a věku
- 2.12 Ultrazvukové vyšetření v těhotenství podle věku matky
- 2.13 Rodičky podle typu diabetu a věku
- 2.14 Závažné komplikace těhotenství a porodu podle věku matky
- 2.15 Rodičky podle odtoku plodové vody a věku
- 2.16.1 Rodičky - indukce podle věku matky
- 2.16.2 Rodičky podle důvodu indukce a věku
- 2.18 Rodičky - příznaky rizika podle věku matky
- 2.19 Porod per SC podle komplikací za porodu a věku matky
- 2.20 Ukončení porodu vaginálně podle věku matky
- 2.21 Rodičky - ukončení porodu per SC podle věku matky
- 2.22 Rodičky - podle komplikací za porodu a věku matky
- 2.23 Rodičky - délka trvání II. doby porodní podle věku
- 2.24 Rodičky podle léků podaných za porodu a věku
- 2.25 Rodičky podle léků podaných za porodu a ukončení nynějšího těhotenství
- 2.26 Porody podle toho, kdo vedl porod, a věku rodičky
- 2.27 Rodičky podle důvodu ukončení Zprávy o rodičce (ZR) a věku
- 2.28 Rodičky s komplikacemi v šestinedělí podle věku

Zpráva o novorozenci 2019

- 3.1 Vitalita narozených podle porodní hmotnosti
- 3.2 Vitalita narozených podle kraje bydliště
- 3.3 Vitalita narozených podle kraje zařízení
- 3.4 Narození podle porodní hmotnosti a věku matky
- 3.5.1 Živě narození podle porodní hmotnosti a místa porodu
- 3.5.2 Živě narození podle gestačního stáří a místa porodu
- 3.6.1 Narození podle gestačního stáří a porodní hmotnosti - živě narození
- 3.6.2 Narození podle gestačního stáří a porodní hmotnosti - mrtvě narození
- 3.7 Léčba na sále podle porodní hmotnosti - živě narození

- 3.8 Léčba na oddělení podle porodní hmotnosti - živě narození
- 3.9 Vybrané nemoci a komplikace podle porodní hmotnosti - živě narození
- 3.10 Živě narození podle důvodu ukončení ZN a porodní hmotnosti
- 3.11 Zemřelí podle příčiny úmrtí a porodní hmotnosti
- 3.12 Výživa novorozence při propuštění a porodní hmotnosti

Zpráva o rodičce 2020

- 2.1 Rodičky podle kraje bydliště a věku
- 2.2 Rodičky podle rodinného stavu a věku
- 2.3 Rodičky podle vzdělání a věku
- 2.4 Počet předchozích porodů podle věku matky
- 2.5.1 Počet předchozích předčasných porodů podle věku matky
- 2.5.2 Počet předchozích porodů per SC podle věku matky
- 2.7.1 Počet předchozích porodů s mrtvě narozeným dítětem podle věku matky
- 2.7.2 Počet předchozích porodů, kdy dítě do 7 dnů zemřelo, podle věku matky
- 2.7.3 Počet předchozích porodů, kdy dítě mezi 7. a 27. dnem zemřelo, podle věku matky
- 2.8.1 Počet předchozích samovolných potratů podle věku matky
- 2.8.2 Počet předchozích UPT podle věku matky
- 2.8.3 Počet předchozích mimoděložních těhotenství podle věku matky
- 2.9.1 Rodičky podle začátku prenatální péče a věku
- 2.9.2 Rodičky podle začátku prenatální péče a vzdělání
- 2.10 Rodičky podle počtu kontrol a věku
- 2.11 Rodičky podle návykových látek užívaných v těhotenství a věku
- 2.12 Ultrazvukové vyšetření v těhotenství podle věku matky
- 2.13 Rodičky podle typu diabetu a věku
- 2.14 Závažné komplikace těhotenství a porodu podle věku matky
- 2.15 Rodičky podle odtoku plodové vody a věku
- 2.16.1 Rodičky - indukce podle věku matky
- 2.16.2 Rodičky podle důvodu indukce a věku
- 2.18 Rodičky - příznaky rizika podle věku matky
- 2.19 Porod per SC podle komplikací za porodu a věku matky
- 2.20 Ukončení porodu vaginálně podle věku matky
- 2.21 Rodičky - ukončení porodu per SC podle věku matky
- 2.22 Rodičky - podle komplikací za porodu a věku matky
- 2.23 Rodičky - délka trvání II. doby porodní podle věku
- 2.24 Rodičky podle léků podaných za porodu a věku
- 2.25 Rodičky podle léků podaných za porodu a ukončení nynějšího těhotenství
- 2.26 Porody podle toho, kdo vedl porod, a věku rodičky
- 2.27 Rodičky podle důvodu ukončení Zprávy o rodičce (ZR) a věku
- 2.28 Rodičky s komplikacemi v šestinedělí podle věku

Zpráva o novorozenci 2020

- 3.1 Vitalita narozených podle porodní hmotnosti
- 3.2 Vitalita narozených podle kraje bydliště
- 3.3 Vitalita narozených podle kraje zařízení
- 3.4 Narození podle porodní hmotnosti a věku matky
- 3.5.1 Živě narození podle porodní hmotnosti a místa porodu
- 3.5.2 Živě narození podle gestačního stáří a místa porodu
- 3.6.1 Narození podle gestačního stáří a porodní hmotnosti - živě narození
- 3.6.2 Narození podle gestačního stáří a porodní hmotnosti - mrtvě narození
- 3.7 Léčba na sále podle porodní hmotnosti - živě narození
- 3.8 Léčba na oddělení podle porodní hmotnosti - živě narození
- 3.9 Vybrané nemoci a komplikace podle porodní hmotnosti - živě narození
- 3.10 Živě narození podle důvodu ukončení ZN a porodní hmotnosti
- 3.11 Zemřelí podle příčiny úmrtí a porodní hmotnosti
- 3.12 Výživa novorozence při propuštění a porodní hmotnosti

Zpráva o rodičce 2021

- 2.1 Rodičky podle kraje bydliště a věku
- 2.2 Rodičky podle rodinného stavu a věku
- 2.3 Rodičky podle vzdělání a věku
- 2.4 Počet předchozích porodů podle věku matky
- 2.5.1 Počet předchozích předčasných porodů podle věku matky
- 2.5.2 Počet předchozích porodů per SC podle věku matky
- 2.7.1 Počet předchozích porodů s mrtvě narozeným dítětem podle věku matky
- 2.7.2 Počet předchozích porodů, kdy dítě do 7 dnů zemřelo, podle věku matky
- 2.7.3 Počet předchozích porodů, kdy dítě mezi 7. a 27. dnem zemřelo, podle věku matky
- 2.8.1 Počet předchozích samovolných potratů podle věku matky
- 2.8.2 Počet předchozích UPT podle věku matky
- 2.8.3 Počet předchozích mimoděložních těhotenství podle věku matky
- 2.9.1 Rodičky podle začátku prenatální péče a věku
- 2.9.2 Rodičky podle začátku prenatální péče a vzdělání
- 2.10 Rodičky podle počtu kontrol a věku
- 2.11 Rodičky podle návykových látek užívaných v těhotenství a věku
- 2.12 Ultrazvukové vyšetření v těhotenství podle věku matky
- 2.13 Rodičky podle typu diabetu a věku
- 2.14 Závažné komplikace těhotenství a porodu podle věku matky
- 2.15 Rodičky podle odtoku plodové vody a věku
- 2.16.1 Rodičky - indukce podle věku matky
- 2.16.2 Rodičky podle důvodu indukce a věku

- 2.18 Rodičky - příznaky rizika podle věku matky
- 2.19 Porod per SC podle komplikací za porodu a věku matky
- 2.20 Ukončení porodu vaginálně podle věku matky
- 2.21 Rodičky - ukončení porodu per SC podle věku matky
- 2.22 Rodičky - podle komplikací za porodu a věku matky
- 2.23 Rodičky - délka trvání II. doby porodní podle věku
- 2.24 Rodičky podle léků podaných za porodu a věku
- 2.25 Rodičky podle léků podaných za porodu a ukončení nynějšího těhotenství
- 2.26 Porody podle toho, kdo vedl porod, a věku rodičky
- 2.27 Rodičky podle důvodu ukončení Zprávy o rodičce (ZR) a věku
- 2.28 Rodičky s komplikacemi v šestinedělí podle věku

Zpráva o novorozenci 2021

- 3.1 Vitalita narozených podle porodní hmotnosti
- 3.2 Vitalita narozených podle kraje bydliště
- 3.3 Vitalita narozených podle kraje zařízení
- 3.4 Narození podle porodní hmotnosti a věku matky
- 3.5.1 Živě narození podle porodní hmotnosti a místa porodu
- 3.5.2 Živě narození podle gestačního stáří a místa porodu
- 3.6.1 Narození podle gestačního stáří a porodní hmotnosti - živě narození
- 3.6.2 Narození podle gestačního stáří a porodní hmotnosti - mrtvě narození
- 3.7 Léčba na sále podle porodní hmotnosti - živě narození
- 3.8 Léčba na oddělení podle porodní hmotnosti - živě narození
- 3.9 Vybrané nemoci a komplikace podle porodní hmotnosti - živě narození
- 3.10 Živě narození podle důvodu ukončení ZN a porodní hmotnosti
- 3.11 Zemřelí podle příčiny úmrtí a porodní hmotnosti
- 3.12 Výživa novorozence při propuštění a porodní hmotnosti

Úvod

Ústav zdravotnických informací a statistiky České republiky (ÚZIS ČR) vydává od roku 1997 publikaci „Rodička a novorozenec“ jako součást edice „Zdravotnická statistika“. Jsou zde zveřejněny statistické údaje o demografických charakteristikách a zdravotním stavu matek během těhotenství a porodu, případných komplikací a dále porodní a zdravotní údaje o plodu a novorozenci. V publikaci dochází k propojení informací získaných gynekology, porodníky, neonatologů a případně (při narození mrtvého dítěte nebo jeho brzkého úmrtí) také patology. Statistiku narozených zpracovává také Český statistický úřad (ČSÚ), data z registrů v předkládané publikaci jsou však podrobnější, obširnější a zahrnují více zdravotnických charakteristik.

Pro tuto publikaci jsou primárně využívána data Národního registru reprodukčního zdraví (NRRZ) – modulu Rodička (NRROD) a modulu Novorozenec (NRNAR). Pro obě části tohoto registru platí závazné pokyny Národního zdravotnického informačního systému (NZIS) - Pokyny k obsahu datové struktury, které jsou uvedené na internetových stránkách ÚZIS ČR. NRROD a NRNAR navazují na Informační systémy o rodičce a o novorozenci, provozované v ÚZIS ČR od roku 1991. Požadované údaje jsou do registru předávány v elektronické podobě podle závazného Datového standardu MZ ČR.

Hlášení podléhají všechny rodičky a všichni živě i mrtvě narození novorozenci včetně cizinců bez ohledu na typ pobytu, jejichž porod či poporodní ošetření proběhly na území České republiky.

U rodičky je zachyceno období těhotenství, porodu a ranného šestinedělí. U novorozence jde o období novorozenecké, tedy do 28 dnů, pokud je novorozenec znovu hospitalizován, jinak je sledování ukončeno propuštěním, překladem nebo úmrtím. V případě, že je novorozenec od narození hospitalizován nepřetržitě, sleduje se v této statistice jeho zdravotní stav až do dovršení 3 měsíců života.

Důležitým předpokladem pro hodnocení údajů o narozených jsou jasně určená pravidla narození živého a mrtvého dítěte. Do dubna roku 2012 byly tyto definice dány vyhláškou Ministerstva zdravotnictví ČR č. 11/1988 Sb., o povinném hlášení ukončení těhotenství, úmrtí dítěte a úmrtí matky. Tato vyhláška byla zrušena zákonem č. 372/2011 Sb., o zdravotních službách a podmínkách jejich poskytování (zákon o zdravotních službách), který vstoupil v účinnost 1. 4. 2012. Současně platné definice vychází ze Závazných pokynů NZIS a shodují se s mezinárodně doporučenými definicemi Světové zdravotnické organizace (WHO).

Za živě narozené dítě se považuje plod, bez ohledu na délku těhotenství, který po narození dýchá nebo projevuje alespoň jednu ze známek života, to je srdeční činnost, pulsační pupečníku nebo nesporný pohyb kosterního svalstva bez ohledu na to, zda byl pupečník přerušen nebo placenta připojena.

Za mrtvě narozené dítě se považuje plod, který neprojevuje ani jednu známku života a má porodní hmotnost 500 gramů a vyšší, nelze-li porodní hmotnost určit, narozený po 22. dokončeném týdnu těhotenství, a nelze-li délku těhotenství určit, nejméně 25 cm dlouhý.

Pokud plod, neprojevující žádnou známku života, váží méně než 500 g, a pokud ji nelze zjistit, je-li těhotenství kratší než 22 týdnů, je ukončení těhotenství považováno za potrat.

Publikace obsahuje kromě dat z Národního registru reprodukčního zdraví také údaje ze statistiky narozených zpracované a vydávané ČSÚ a vzájemné srovnání těchto dat. V datech ČSÚ není v roce 2016 u 1 037 narozených, v roce 2017 u 1 186 narozených, v roce 2018 u 1 309 narozených, v roce 2019 u 1 522 narozených, v roce 2020 u 1 446 narozených a v roce 2021 u 1 665 narozených udaná porodní hmotnost. Součet narozených podle hmotnostních kategorií proto neodpovídá počtu narozených celkem.

Rozdíly v počtu porodů a narozených mezi daty ČSÚ a ÚZIS jsou dány především rozdílnou metodikou sběru dat a odlišnostmi ve zdrojových formulářích. Evidence narozených ČSÚ vychází z dat matričních úřadů. Používá tiskopis „Hlášení o narození“ OBYV 2–12 a zaměřuje se na obyvatelstvo České republiky, tedy na všechny narozené občany ČR včetně těch, kteří se narodí mimo ČR, a cizince s trvalým nebo dlouhodobým pobytem v ČR. Ročně se občanům ČR narodí v zahraničí přibližně 1 000 dětí. ÚZIS ČR naproti tomu eviduje všechny porody a narozené v České republice. Tradičně podhodnocené v evidenci narozených dle ÚZIS jsou domácí porody a mrtvě narození.

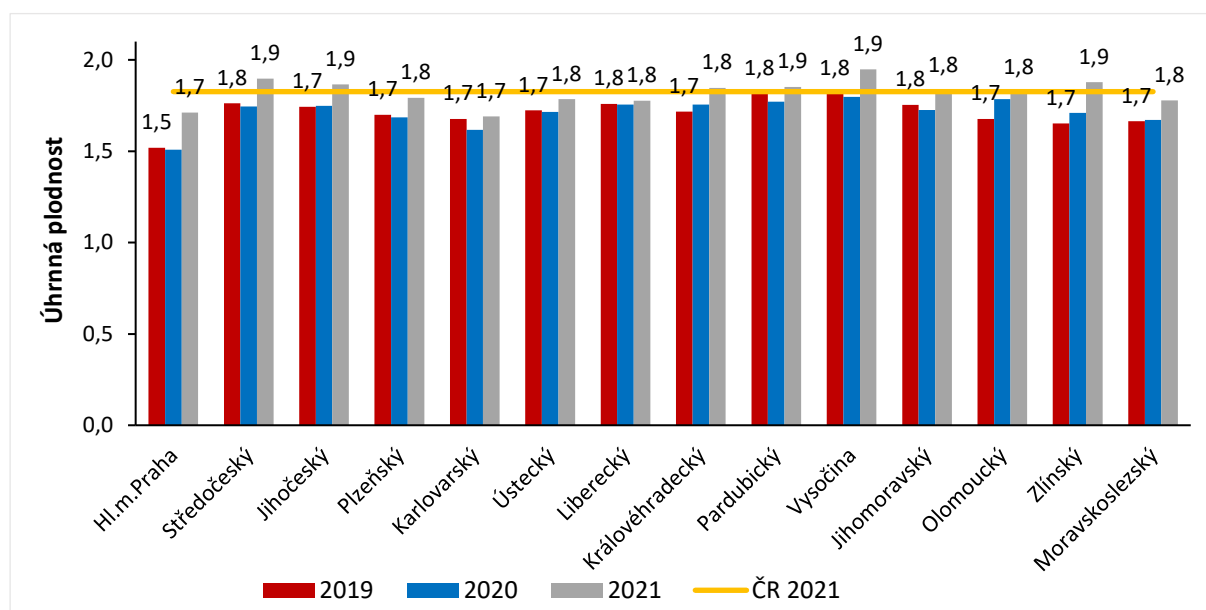
Údaje ČSÚ jsou uvedeny v počátečních vývojových tabulkách spolu se srovnáním s daty ÚZIS ČR v tabulkách 1.4–1.15.

Rozbor

Počet narozených dětí v posledních několika letech spíše klesal. Maximální počet narozených byl během sledovaného období zaznamenán v roce 2017, a to 114 789 narozených. Po následném tříletém poklesu počtu narozených dětí byl v roce 2021 opět zaznamenán nárůst (112 197 narozených dětí), a to navzdory poklesu počtu žen v plodném věku. Počet mrtvě narozených dosahoval ve stejném roce 404 dětí, viz. tabulka 1.1.

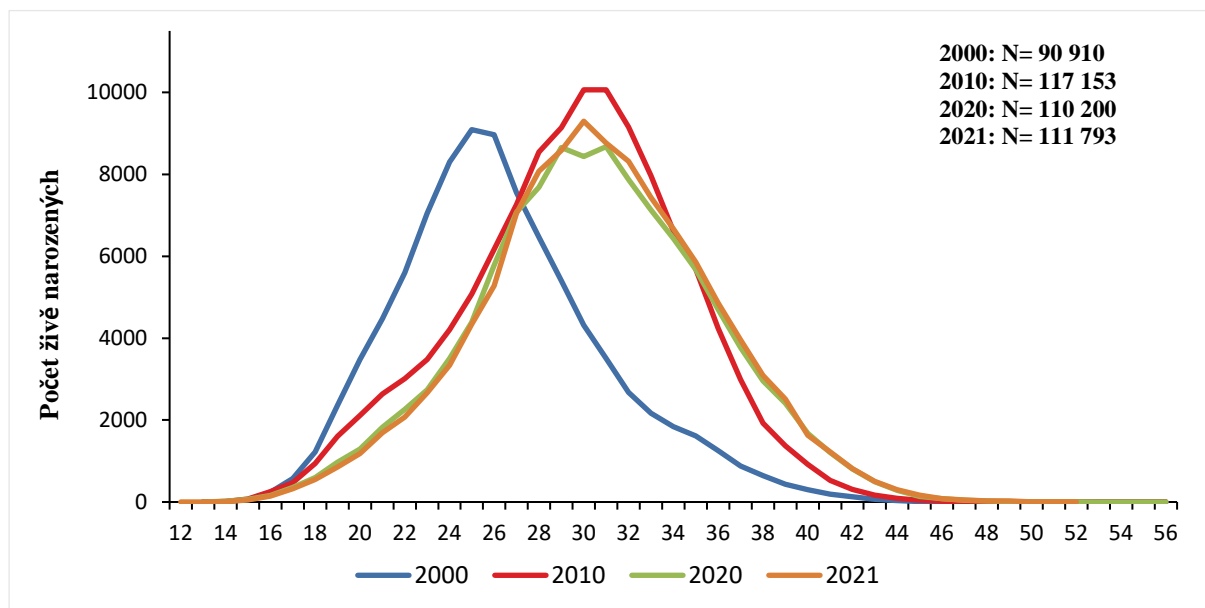
Nárůst počtu narozených byl odrazem zvýšené úrovně plodnosti v roce 2021. Úhrnná plodnost, tedy počet dětí, které by se živě narodily každé ženě během celého jejich reprodukčního věku, vzrostla na 1,83 dětí na 1 ženu. Mezi jednotlivými kraji pozorujeme v úrovni plodnosti rozdíly, nejvyšší úhrnné plodnosti dosahoval v roce 2021 kraj Vysočina (1,95 dětí na 1 ženu), nejnižší naopak Karlovarský kraj (1,69 dětí na 1 ženu).

Graf 1: Úhrnná plodnost v krajích v letech 2019-2021



Zdroj: ČSÚ – Informační systém narození

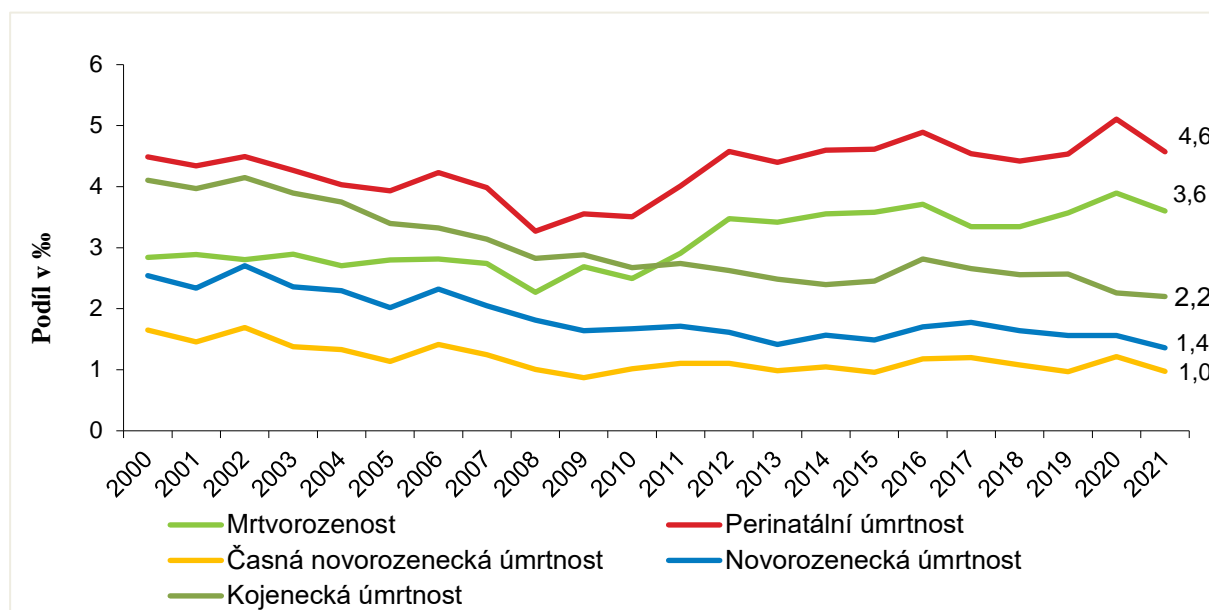
Průměrný věk rodiček nadále stoupal. Z rozložení věkově specifických měř plodnosti je patrné snižování intenzity plodnosti žen v nižších věkových kategoriích a celkový posun porodnosti do vyššího věku. V posledních dvou letech dochází ke koncentraci maximálních měř plodnosti ve věku 30 let. Stoupající věk rodiček je dlouhodobým problémem nejen České republiky, ale celého vyspělého světa. V důsledku vyššího věku rodiček dochází k nárůstu rizika výskytu komplikací v těhotenství a při porodu, ke zvyšování rizika výskytu vícečetných těhotenství a také k nárůstu rizika výskytu vrozených onemocnění plodu.

Graf 2: Živě narození podle věku matky v roce 2000 až 2021

Zdroj: ČSÚ – Informační systém narození

Kojenecká úmrtnost v České republice kontinuálně klesá, v roce 2021 dosáhla historického minima, 2,2 zemřelých dětí do 1 roku na 1 tisíc živě narozených. Perinatální úmrtnost je součtem mrtvorozenosti a časně novorozenecké úmrtnosti (0-6 dní po narození), přičemž větší část perinatální úmrtnosti je tvořena mrtvě narozenými. V roce 2021 dosahovala perinatální úmrtnost 4,6 ‰. Novorozenecká úmrtnost je na velmi nízké úrovni a nadále klesá. Meziročně klesla také mrtvorozenost, ze 3,9 mrtvě narozených na 1 narozených celkem v roce 2020 na 3,6 mrtvě narozených na 1 narozených celkem v roce 2021.

Počty mrtvě narozených a zemřelých do 28 dnů jsou v datech ÚZIS trvale podhodnoceny. Zatímco ČSÚ v roce 2021 eviduje 404 mrtvě narozených a 152 zemřelých do 28 dnů, Národní registr reprodukčního zdraví, modul Novorozenci pak pouze 313 mrtvě rozených a 126 zemřelých do 28 dnů. Protože analýza mrtvorozenosti a úmrtnosti vychází z dat ÚZIS falešně pozitivní, výše uvedené hodnoty vychází z oficiálních dat ČSÚ.

Graf 3: Mrtvorozenost a úmrtnost dětí do 1 roku, 2000 - 2021

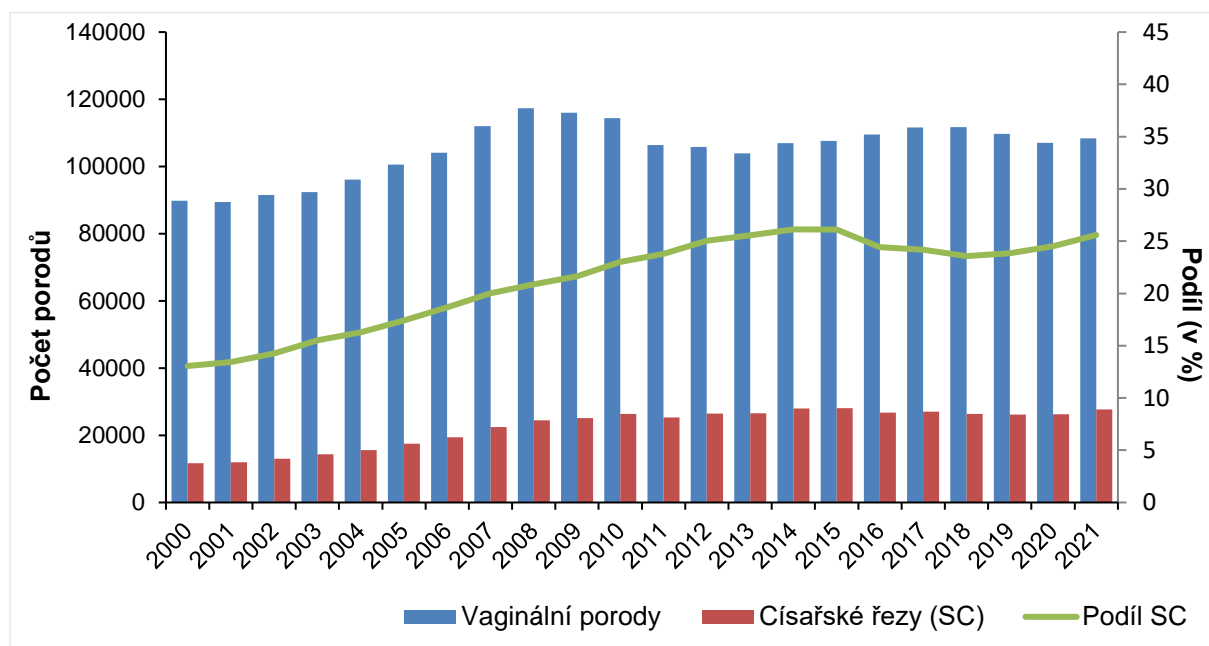
Zdroj: ČSÚ – Informační systém narození, Informační systém zemřelí

Prenatální péče je v Česku na vysoké úrovni a využívají ji téměř všechny rodičky. V období 10. – 12. týdne těhotenství absolvovalo stojí první návštěvu v rámci prenatální poradny přibližně 80 % všech těhotných žen. Tento podíl se dokonce mírně zvýšil, ze 79,6 % z roce 2016 na 81,6 % v roce 2021. Svou první návštěvu v tomto období nejčastěji uskuteční ženy ve věku 25-29 let, z hlediska vzdělání pak ženy se středním vzděláním s maturitou, tab. 2.9.1 a 2.9.2.

Nejčastěji vykazovanou závažnou komplikací v těhotenství byla komplikace „Jiná“, což naznačuje snižující se vykazovací schopnost této položky a potřebu její modifikace, cca 10 tisíc porodů s takto vykázanou komplikací. Dalšími nejčastěji vykazovanými komplikacemi byly hypertenze v těhotenství (3 125 těhotenství v roce 2016, 2 693 těhotenství v roce 2021), hrozící předčasný porod (2 547 těhotenství v roce 2016, 1 626 těhotenství v roce 2021) a intrauterinní růstová restrikce (1 451 těhotenství v roce 2016, 1 159 těhotenství v roce 2021), tab. 2.14.

Podíl rodiček s diabetem během sledovaného období stoupal, ze 6,2 % rodiček v roce 2016 na 11,4 % v roce 2021. Tyto počty jsou pravděpodobně také mírně podhodnocené, podíl rodiček s diabetem podle Národního registru hrazených zdravotních služeb v roce 2016 činil 8,9 % a 13,8 % v roce 2021, tab. 2.13.

První známky poklesu podílu porodů císařským řezem byly zaznamenány mezi lety 2014 a 2015, kdy došlo k nepatrnému snížení tohoto podílu z 26,12 % v roce 2014 na 26,10 % v roce 2015. Od té doby podíl císařských řezů klesal až do roku 2018, kdy dosáhl 23,8 %. Opětovný nárůst četnosti císařských řezů se zastavil na 25,6 % porodů v roce 2021, graf 4. Indukováno bylo v roce 2021 téměř 20 % porodů, tab. 2.16.

Graf 4: Způsob porodu a podíl císařských řezů, 2000 - 2021

Zdroj: NRRZ, modul Rodičky

Nejčastější komplikací za porodu byla ve všech sledovaných letech epiziotomie (31 002 porodů v roce 2016, 24 799 porodů v roce 2021), dále poranění pochvy (9607 porodů v roce 2016, 12 190 porodů v roce 2021) a poranění hráze I. stupně (9 785 porodů v roce 2016, 12 046 porodů v roce 2021). Podíl epiziotomií kontinuálně klesal. Zatímco v roce 2016 byl preventivní nástřih hráze proveden 28,3 % rodiček, v roce 2021 pak 22,9 % rodiček, tab. 2.22.

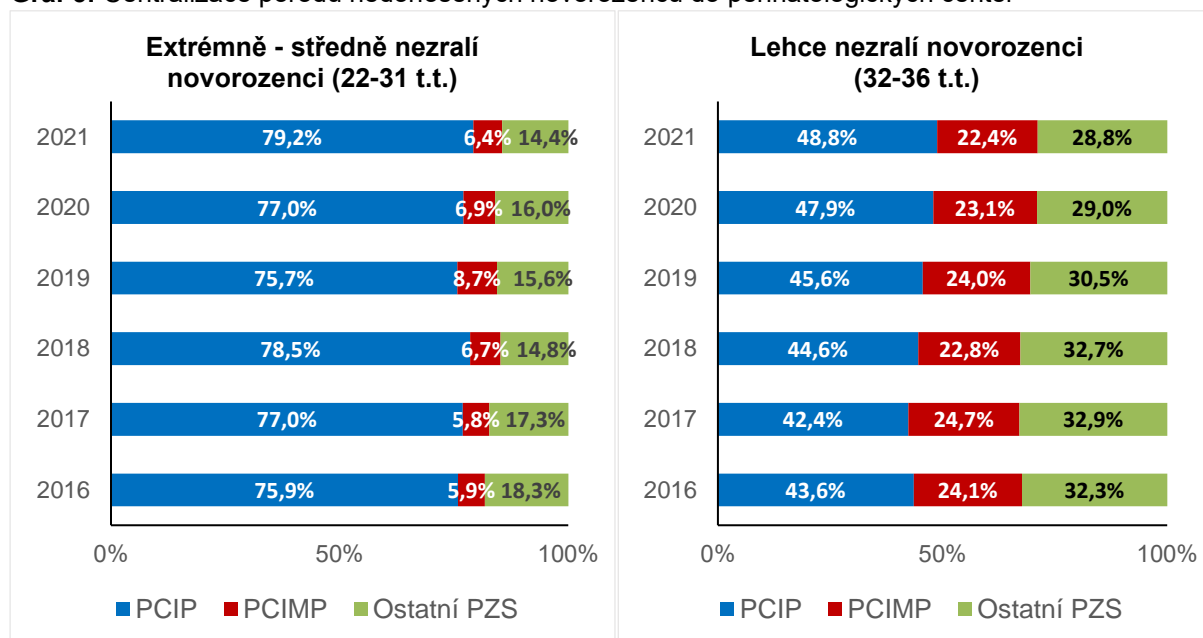
Podíl živě narozených s nízkou porodní hmotností (do 2 500 g) se sleduje od počátku 70. let a do počátku 90. let mírně klesal. Příčinou tohoto pozitivního trendu byl rozvoj lékařské vědy a lepší odhadování rizik v těhotenství. Od poloviny 90. let se podíl narozených s nízkou porodní hmotností zvyšuje. Od roku 2011 dochází opět k mírnému poklesu. Příčinou celkově vyšších hodnot v posledních letech je komplex mnoha jevů. Narůstá počet dětí z vícečetných porodů, zvyšuje se průměrný věk matek při porodu a tím i žen ve věku nad 35 let (tedy žen, které mají k předčasnému porodu vyšší sklony). Vliv má i rostoucí efektivita zdravotní péče, často se podaří zachránit děti narozené ve 26. týdnu těhotenství i dříve.

Porodní hmotnost je jedním ze základních ukazatelů viability narozeného a do značné míry determinuje jeho poporodní adaptaci. Podíl dětí s nízkou porodní hmotností do 2500 g („nedonošenost“) v posledních letech mírně klesá. V roce 2016 se narodilo 7,5 % dětí s porodní hmotností do 2500 g, v roce 2021 pak 6,5 % dětí s porodní hmotností do 2500 g.

Nedonošenost, nebo také nezralost, bývá častěji definována podle gestačního stáří než porodní hmotností. Za nedonošené jsou považováni novorozenci, kteří se narodí

před 37. týdnem těhotenství (<37+0 týdne těhotenství). V České republice trvá velmi vysoká míra centralizace těchto rizikových porodů do perinatologických center. Je to velmi pozitivní jev, který se významně podílí na kvalitě péče o tyto děti.

Graf 5: Centralizace porodů nedonošených novorozenců do perinatologických center



Poznámky: PCIP = perinatologické centrum intenzivní péče, PCIMP = perinatologické centrum intermediární péče

Zdroj: NRRZ, modul Novorozenci

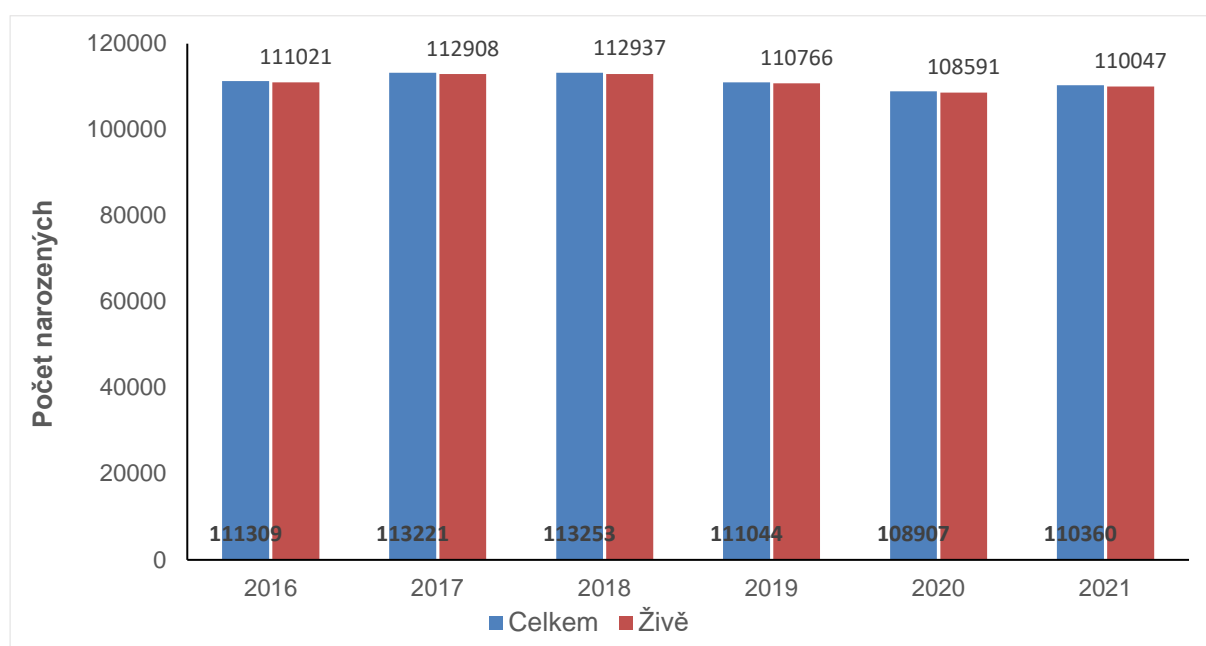
Podíl výlučně kojených dětí na poslední zprávě o novorozenci se do roku 2019 zásadně neměnil, pohyboval se okolo 80 % všech novorozenců. V roce 2021 a 2022 zaznamenáváme pokles podílu výlučně kojených dětí na 73,5 %, resp. 72,5 % všech narozených. Do jaké míry byl tento pokles ovlivněn epidemií Covid-19 či se jedná nastolení nového trendu ukáží až výsledky za další kalendářní rok 2022.

Zpráva o Novorozenci 2016–2021

Počet narozených a mortalita novorozenců

V letech 2016 až 2021 se podle dat ÚZIS ČR zaznamenal mírně kolísavý trend vývoje celkového počtu narozených. Po vrcholové hodnotě v roce 2018 (113 253) následoval mírný postupný pokles do roku 2020 (108 907) s mírným nárůstem v roce 2021 (110 360 celkově narozených dětí) – viz **Graf N1**. Přesto je hodnota z roku 2020 komparabilní s obdobím 2014-2015 (108 247, resp. 108 801 narozených dětí).

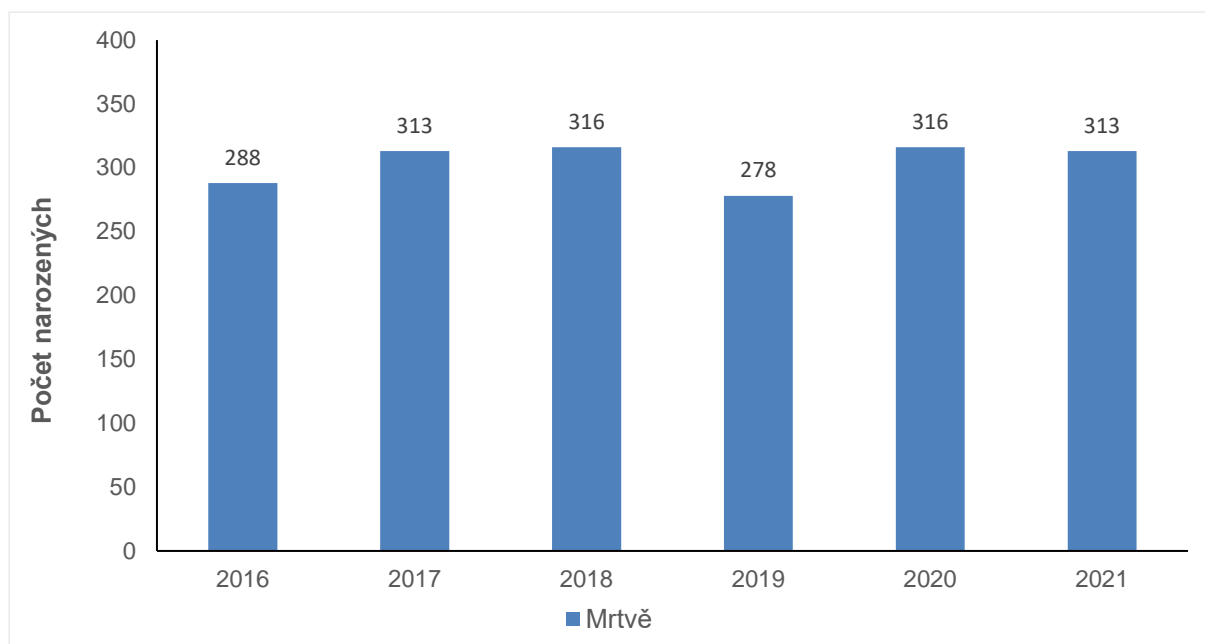
Graf N1. Vývoj počtu celkově a živě narozených dětí v letech 2016-2021 (ÚZIS)



Zdroj: NRRZ, modul Novorozenci

Perinatální úmrtnost (PÚ) podle dat ČSÚ ČR od roku 2008 postupně roste a dosáhla v roce 2021 hodnotu 4,6 (absolutně nejvyšší byla PÚ v roce 2020). Pro porovnání byla PÚ v roce 2009 2,86 a v roce 2015 3,44 (data ÚZIS). Změna v PÚ reflektuje primárně vývoj vykazované mrtvorozenosti (3,6 mrtvě narozených na 1 tisíc narozených celkem v roce 2021 dle ČSÚ ČR – pro porování v roce 2009 byla mrtvorozenost 2,10 a v roce 2015 2,58 dle dat ÚZIS ČR) – viz **Graf N2**.

Novorozenecká úmrtnost nadále klesá a spolu s časnou novorozeneckou úmrtností zůstává na velmi nízké úrovni (1,4 na 1 tisíc živě narozených, resp. 1,0 na 1 tisíc živě narozených) – viz **Graf 1**.

Graf N2. Vývoj počtu mrtvě narozených dětí v letech 2016-2021 (ÚZIS)

Zdroj: NRRZ, modul Novorozenci

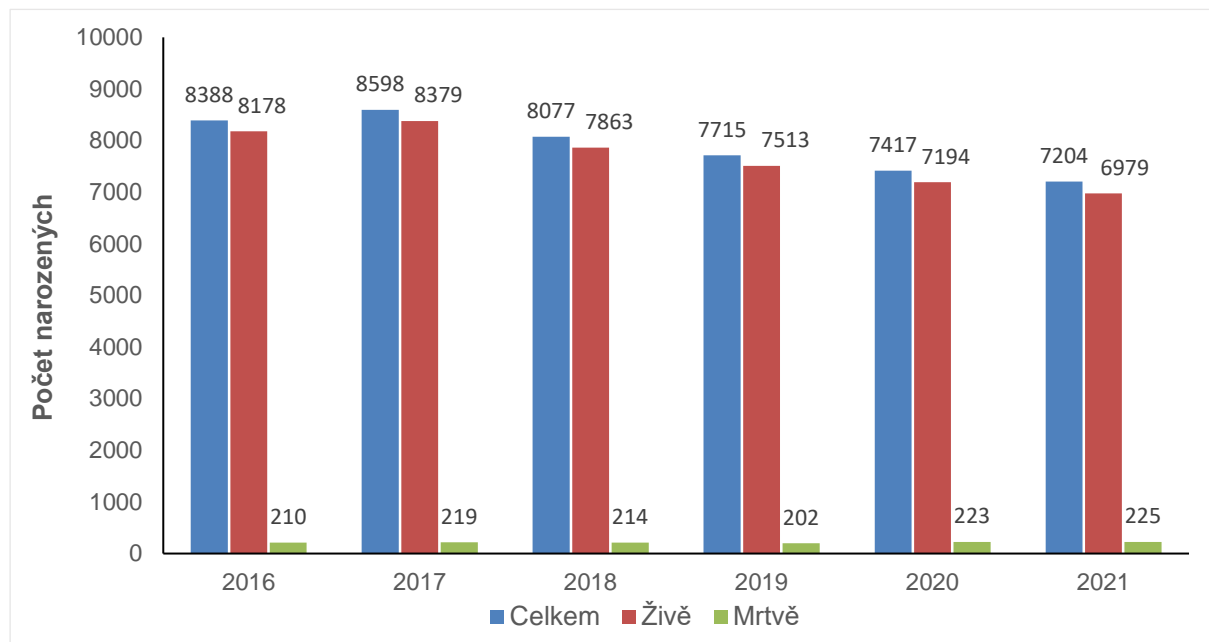
Při porovnání údajů ÚZIS ČR a ČSÚ zjišťujeme opakovaně, že data ÚZIS ČR jsou neúplná a podhodnocená, a že základní perinatologické ukazatele úmrtnosti (mrtvorozenost, novorozenecká mortalita) jsou podle dat ČSÚ ve skutečnosti vyšší (viz. Rozbor výše). Například pro rok 2021 eviduje ČSÚ (oproti ÚZIS - Národní registr reprodukčního zdraví, modul Novorozenci) 404 (oproti 313) mrtvě narozených a 152 (oproti 126) zemřelých do 28 dnů.

Absence relativně velkého počtu mrtvě rozených v datech ÚZIS ČR výrazně ovlivňuje přesnost výpočtu perinatální úmrtnosti (PÚ). Z živě narozených v roce 2021 chybí údaje dokonce o 1 746 novorozencích (tj. 1,56 %). Vliv na výši rozdílu mohou mít i jiná kritéria zahrnutí do databáze v obou institucích (porody občanů ČR v zahraničí a naopak porody cizinců v ČR). Vykazování (a tím pádem výpovědní hodnota celé databáze) mrtvě rozených dětí zůstává slabým místem databáze.

Novorozenci s nízkou porodní hmotností

Od roku 2013 dochází k postupnému poklesu dětí s nízkou porodní hmotností (*low birth weight, LBW*), t.j. hmotnost pod 2500 gramů – viz **Graf N3**. Gestační týden (zralost, resp. nezralost) a porodní hmotnost zůstávají esenciálními determinanty viability narozeného dítěte a zásadně určují jeho poporodní adaptaci. V České republice perzistuje centralizace těchto rizikových porodů do perinatologických center (*transfer in utero*), což se odráží na přetrvávající velmi nízké časné novorozenecké a novorozenecké mortalitě.

Graf N3. Vývoj počtu narozených dětí s nízkou porodní hmotností (low birth weight) v letech 2016-2021 (ÚZIS, absolutní hodnoty)

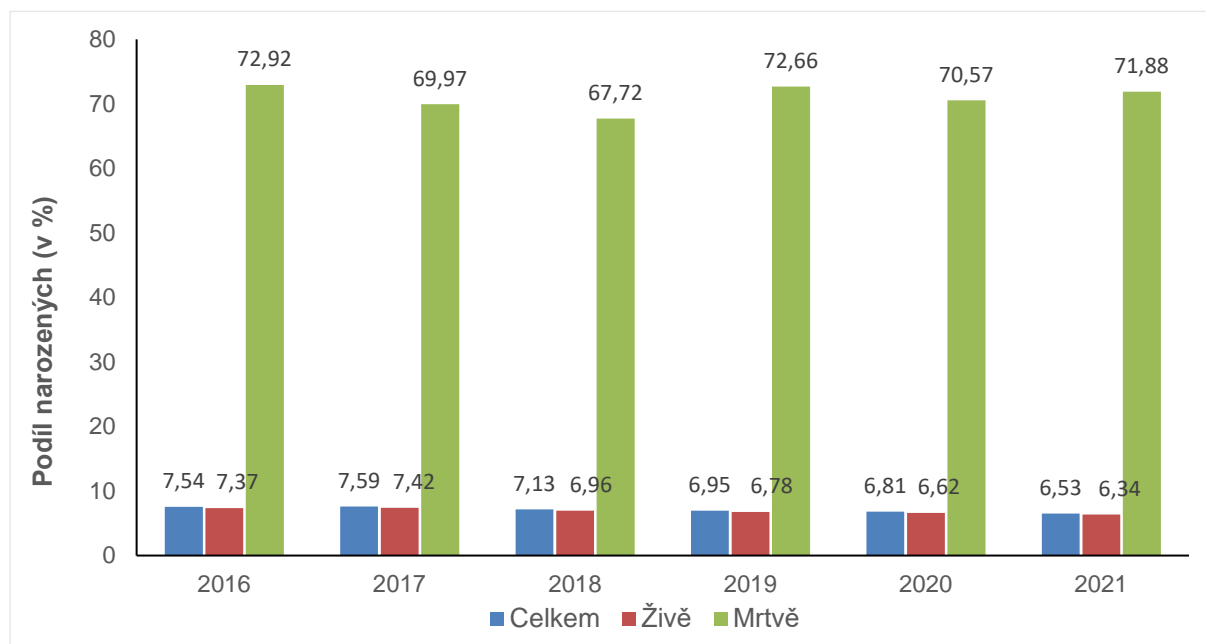


Zdroj: NRRZ, modul Novorozenci

Pro lepší přehled je uvedeno i procentuální rozložení podílu dětí s nízkou porodní hmotností z celkového počtu dětí v dané kategorii – celkově narozené, živě narozené a mrtvě narozené – viz **Graf N4**.

Z grafu je zřejmé že zhruba 70% (rozmezí 67% až 72%) vykázaných mrtvě narozených dětí je s porodní hmotností pod 2500 gramů. Jedná se o poměrně stacionární rozložení v letech 2016-2021. Naproti tomu procentuální zastoupení LBW dětí na počtu celkově a živě narozených v čase klesá (v roce 2016 7,54% a 7,37%; v roce 2021 6,53% a 6,34%).

Graf N4. Vývoj podílu narozených dětí s nízkou porodní hmotností (low birth weight) v letech 2016-2021 (ÚZIS, relativní hodnoty)



Zdroj: NRRZ, modul Novorozenci

Novorozenecká Morbidita

V **Grafu N5** s údaji o morbiditě je znázorněna diagnóza, která postihuje zejména donošené novorozence. Jde o těžší stupně *hypoxicko-ischemické encefalopatie novorozence (HIE)*. HIE je velmi závažnou diagnózou, která výrazně ovlivňuje kvalitu dalšího života dítěte (pozdní morbiditu).

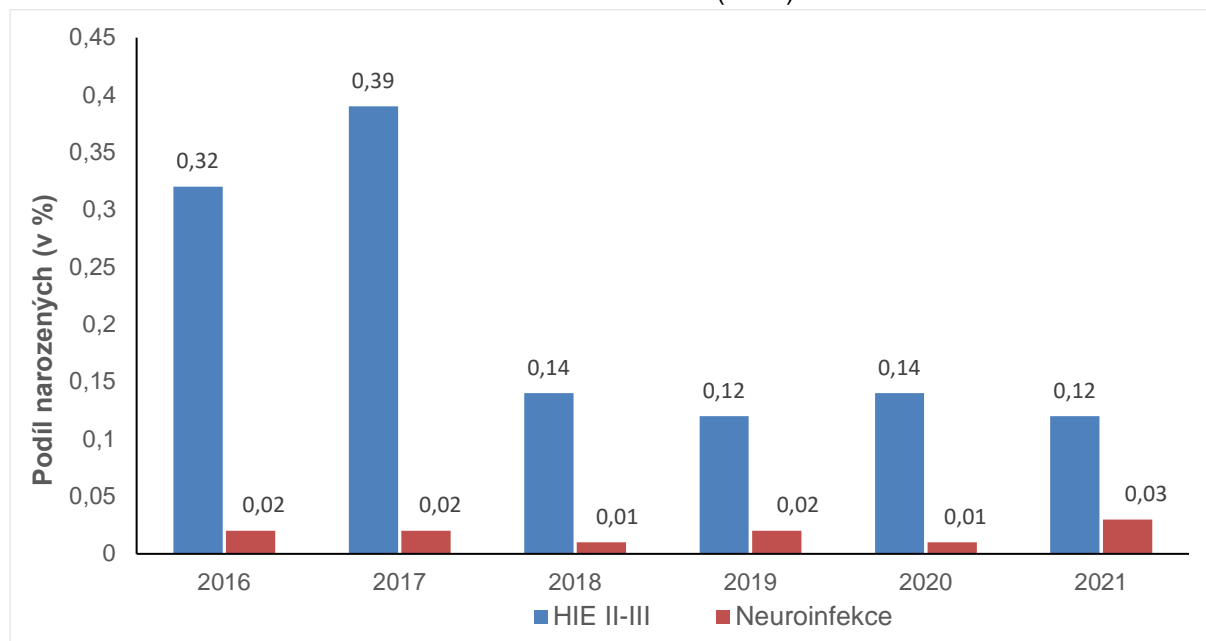
V návaznosti na vykazování neonatální morbidity v letech 2014-2015 je připojena i incidence (výskyt nových případů na 100 živě narozených dětí) *neuroinfekce, t.j. meningitis a encefalitis*. Z hlediska neuroinfekce zůstává incidence nízká a nemění se příliš v čase.

Problematické je zhodnocení incidence HIE. Z údajů je zřejmá výrazná elevace incidence (na 100 živě narozených dětí) HIE v letech 2016-2017 (0,32%, resp 0,39%) a následně "návrat" incidence závažné HIE k hodnotám z období 2014-2015 (hodnoty cca 0,1 %). Hodnoty v letech 2018-2021 (0,12 – 0,14 %) jsou komparabilní s hodnotami celosvětovými ve vyspělých krajinách (t.j. 0,15 – 0,25 % nebo 1,5 až 2,5 případů HIE na 1000 živě narozených dětí). Důvodem zvýšené incidence v letech 2016-2017 je falešně (a výrazně) nadhodnocené vykazování morbidity u dětí velmi nízké porodní hmotnosti (pod 1500 gramů), přičemž se jedná o diagnózu, která typicky postihuje donošené děti.

Příkladem může být srovnání roku 2016 a 2021. V roce 2016 se vykazovalo s diagnózou HIE 2-3. stupně: v hmotnostní kategorii 500-749g 4 děti (2,12%), v kategorii 750-999g

7 dětí (3,0%), v kategorii 1000-1249g 4 děti (1,63%) a v kategorii 1250-1499g 4 děti (0,82%). V roce 2021 se vykázovalo s diagnózou HIE 2-3. stupně: v hmotnostní kategorii 500-749g 2 děti (1,41%), v kategorii 750-999g 1 dítě (0,50%), v kategorii 1000-1249g 0 dětí (0,0%) a v kategorii 1250-1499g 3 děti (0,80%).

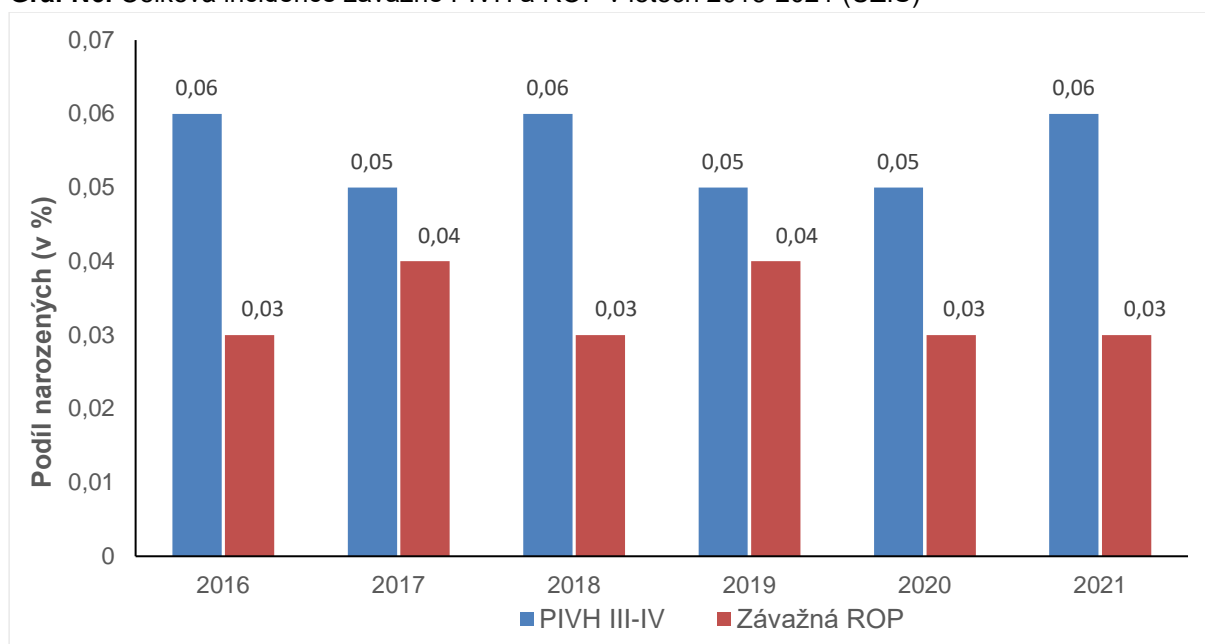
Graf N5. Incidence HIE a Neuroinfekce v letech 2016-2021 (ÚZIS)



Zdroj: NRRZ, modul Novorozenci

V další skupině jsou diagnózy, které se týkají závažné neurosenzorické morbidity nedonošených novorozenců. Tato skupina diagnóz bývá někdy nazývána souborně jako intrakraniální morbidita. Jde o řadu komplikací, které výrazně zatěžují pozdní neurologickou morbiditu u přežívajících jedinců. Patří sem například těžší formy retinopatie nedonošených (ROP) a intrakraniální krvácení těžkého stupně (PIVH). Evidence těchto položek je vedle ukazatelů mortality klíčová pro hodnocení výsledků celé perinatální péče – viz **Graf N6**.

Incidence závažného stupně/formy PIVH a ROP s v období 2016-2021 velmi nemění. I přes velmi nízkou novorozeneckou mortalitu se nedaří v posledních letech významněji zredukovat incidence těchto závažných neurosenzorických morbidit, které zásadním způsobem determinují další psychomotorický vývoj původně nezralých dětí.

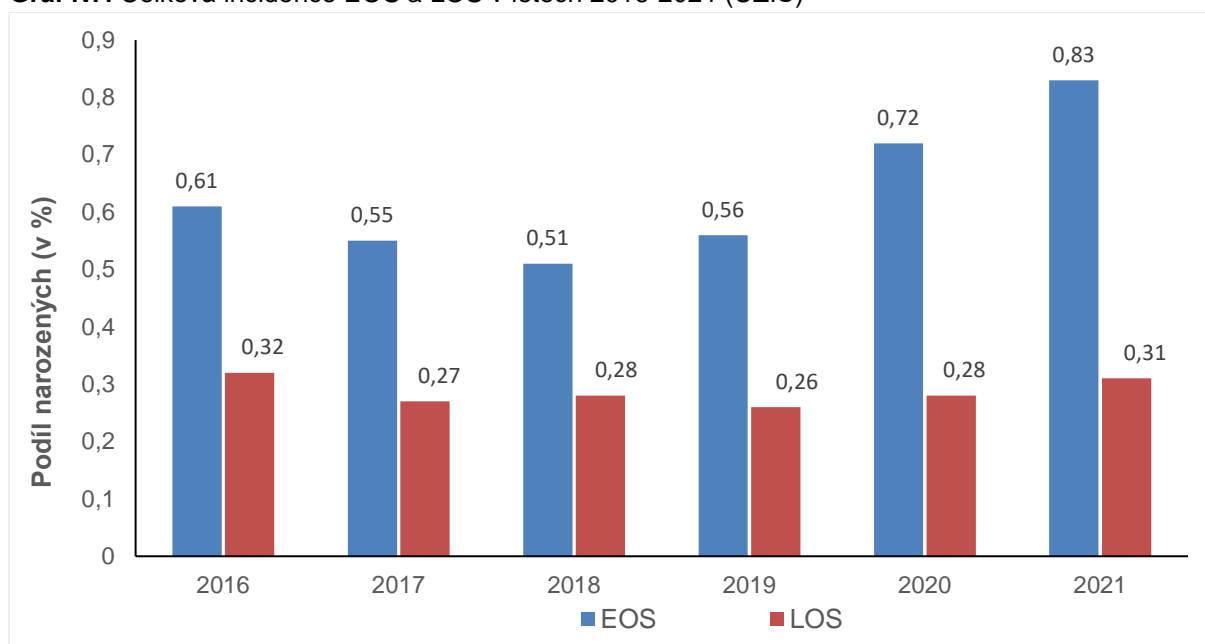
Graf N6. Celková incidence závažné PIVH a ROP v letech 2016-2021 (ÚZIS)

Zdroj: NRRZ, modul Novorozenci

Celkové infekce u novorozenců, vykazované podle doby vzniku jako časná a pozdní novorozenecká seps (early onset sepsis, EOS a late onset sepsis, LOS), představují další skupinu závažných komplikací u novorozenců. Infekční komplikace často následně indukují další závažnou morbiditu. Incidence novorozenecké sepse u novorozenců v ČR v letech 2016–2021 ukazuje **Graf N7**.

Incidence LOS nevykazuje v posledních letech zřetelné změny, nicméně u EOS pozorujeme postupný nárůst celkové incidence od roku 2018. Vliv na výši incidence u časných sepsí má do značné míry dodržování kritérií pro jejich správné vykazování. Doposud přetrvává v této oblasti nemalá nejistota v správnosti diagnostiky.

Hemokultura je v drtivé většině případů EOS negativní, takže ke správné analýze základního problému nám zůstávají anamnéza, klinické vyšetření (například stupeň orgánové dysfunkce), sérové zánětlivé parametry (C-reaktivní protein, cytokiny) v rámci systémové zánětlivé odpovědi a jiné mikrobiologické nálezy u novorozence, resp. rodičky. Průběh skutečné časně novorozenecké sepse mohou imitovat i jiné systémové morbidity novorozence.

Graf N7. Celková incidence EOS a LOS v letech 2016-2021 (ÚZIS)

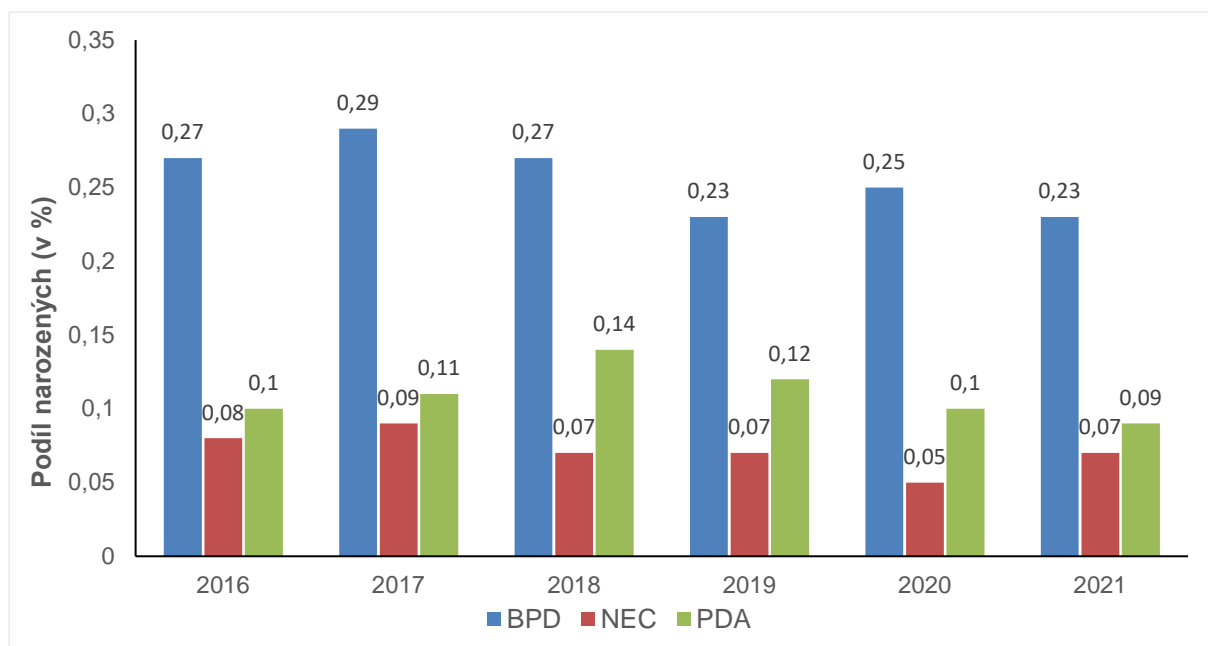
Zdroj: NRRZ, modul Novorozenci

Z poslední skupiny evidovaných novorozeneckých komplikací je nejzávažnější nekrotizující enterokolitida (NEC), která má vysokou smrtnost a indukuje ve vysoké míře také výskyt jiných komplikací. Postihuje zejména novorozence z nejnižších hmotnostních kategorií. Bronchopulmonální dysplázie (BPD), nebo chronická plicní nemoc (CLD) je forma chronického poškození plic. Postihuje zejména těžce nezralé novorozence. Incidence léčené PDA je ovlivněna přístupem k léčbě v jednotlivých centrech.

Incidence nekrotizující enterokolitidy se ve sledovaném období dlouhodobě prakticky nemění (stav podobný období 2014-2015), což může být frustrující vzhledem k závažnosti diagnózy a praktickému selhání zkoušených preventivních a terapeutických postupů v této oblasti – viz **Graf N8**.

Incidence léčené otevřené tepenné dučeje (PDA) v posledních letech mírně klesá, což může odrážet měnící se pohled na účelnost léčby. Incidence BPD má v posledních letech klesající trend, což neodpovídá míře přežívání dětí s velmi nízkou porodní hmotností při prakticky neměnné (a tedy trvale velmi nízké) neonatální mortalitě. Zároveň je ale ve statistikách od roku 2013 patrný postupný pokles počtu dětí s nízkou porodní hmotností (**Graf N3**).

Graf N8. Celková incidence PDA, NEC a BPD v letech 2016-2021 (ÚZIS)



Zdroj: NRRZ, modul Novorozenci

Závěr

Prezentované výsledky potvrzují, že kvalitní analýza parametrů reprodukčního zdraví je možná pouze při kvalitním zadávání dat ze strany poskytovatelů péče. Opakovaným imperativem zůstává zvláště zlepšení vykazování některých diagnóz podle metodiky navržené odbornými společnostmi (např. hypoxicko-ischemická encefalopatie závažného stupně, časná novorozenecká sepsa apod.).

V uplynulém období došlo k mírnému zvýšení perinatální mortality, které bylo způsobené zvýšením mrtvorozenosti. Naopak časná novorozenecká úmrtnost zůstala beze změn. Organizace péče a centralizace patologických těhotenství do specializovaných center zůstává v ČR na velmi vysoké úrovni. Novorozenecká mortalita zůstává v ČR na velmi nízké úrovni, srovnatelné s neúspěšnějšími zeměmi světa. Incidence závažných komplikací (PIVH, NEC) se v letech 2016-2021 příliš nezměnila. U incidence pozdních novorozeneckých infekčních komplikací také nedošlo k zásadním změnám.

Celková návratnost Zprávy o novorozenci je nadále velmi neuspokojivá. Zvláštní pozornost je nutné věnovat případům úmrtí novorozenců, které nejsou hlášeny ÚZIS. To je důvodem falešně příznivých hodnot všech úmrtností, vypočítávaných z dat ÚZIS ČR (perinatální, časná a pozdní novorozenecká úmrtnost) ve srovnání s výsledky z dat Českého statistického úřadu.

MUDr. Peter Korček, Ph.D.
Ústav pro péči o matku a dítě
Praha-Podolí

Definice pojmů

Základním předpokladem srovnatelnosti údajů o kojenecké úmrtnosti je přesné **vymezení pojmu narození živého a mrtvého dítěte.**

Za **živě narozené dítě** se považuje plod, bez ohledu na délku těhotenství, který po narození dýchá nebo projevuje alespoň jednu ze známek života, to je srdeční činnost, pulsaci pupečníku nebo nesporný pohyb kosterního svalstva bez ohledu na to, zda byl pupečník přerušen nebo placenta připojena.

Za **mrtvě narozené dítě** se považuje plod, který neprojevuje ani jednu známku života a má porodní hmotnost 500 gramů a vyšší, nelze-li porodní hmotnost určit, narozený po 22. dokončeném týdnu těhotenství, a nelze-li délku těhotenství určit, nejméně 25 cm dlouhý.

Pokud plod, neprojevující žádnou známku života, váží méně než 500 g, a pokud ji nelze zjistit, je-li těhotenství kratší než 22 týdnů, je ukončení těhotenství považováno za **potrat**.

Nízká porodní hmotnost - hmotnost při porodu nižší než 2 500 g (tj. do 2 499 g včetně).

Seznam zkratek

O2	oxygenoterapie
Pouze CPAP	distenční terapie formou trvalého pozitivního tlaku v dýchacích cestách
UPV	úplná plicní ventilace
HIE II.-II.st.	hypoxicko-ischemická encefalopatie II. či III. stupně hodnocena podle Sarnata a / nebo křeče u novorozence v souvislosti s perinatální hypoxií
cPVL	cystická periventrikulární leukomalacie nebo známky atrofie CNS
PIVH III.+shunt/PIVH IV. St.	intrakraniální krvácení do reziduální germinální matrix nezralého mozku
ROP III.st.+kryo	retinopatie nedonošených III. a vyššího stupně nebo jakákoliv léčená instrumentálně (krykyagulace, laser, cerclage apod.)
RDS	syndrom dechové tísně novorozence (=HMD nemoc hyalinních blanek)
BPD	bronchopulmonální dysplasie (=CLD chronické plicní onemocnění)
Barotrauma	pneumothorax, pneumomediastinum a příbuzné stavy, stejně jako intersticiální emfyzém
NEC	nekrotizující enterokolitida
PDA léčený	otevřená tepenná (Botalova) dučej, léčená farmakologicky či chirurgicky
PPHN	persistující fetální cirkulace, též perzistující plicní hypertenze
IUGR	intrauterinní růstová restrikce (- odchylka o více než 20 % od růstové křivky)
IVF (ART)	zahrnuje umělé oplození (in vitro fertilizaci) vč. umělého vpravení spermie do vajíčka

Rodička a novorozenec 2016–2021

Vývojové tabulky

1.1 Vývoj ukazatelů porodnosti - údaje ČSÚ

Rok	Živě narození			Mrtvě narození			Narození úhrnem		
	chlapci	dívky	celkem	chlapci	dívky	celkem	chlapci	dívky	celkem
1970	75 694	72 171	147 865	532	496	1 028	76 226	72 667	148 893
1975	98 037	93 739	191 776	550	543	1 093	98 587	94 282	192 869
1980	79 409	74 392	153 801	421	443	864	79 830	74 835	154 665
1985	69 662	66 219	135 881	310	297	607	69 972	66 516	136 488
1986	68 539	64 817	133 356	307	279	586	68 846	65 096	133 942
1987	67 305	63 616	130 921	266	282	548	67 571	63 898	131 469
1988	67 830	64 837	132 667	287	284	571	68 117	65 121	133 238
1989	65 669	62 687	128 356	277	248	525	65 946	62 935	128 881
1990	66 970	63 594	130 564	264	266	530	67 234	63 860	131 094
1991	66 644	62 710	129 354	251	245	496	66 895	62 955	129 850
1992	62 701	59 004	121 705	245	192	437	62 946	59 196	122 142
1993	62 115	58 910	121 025	247	198	445	62 362	59 108	121 470
1994	54 704	51 875	106 579	183	153	336	54 887	52 028	106 915
1995	49 405	46 692	96 097	165	135	300	49 570	46 827	96 397
1996	46 435	44 011	90 446	170	147	317	46 605	44 158	90 763
1997	46 570	44 087	90 657	135	138	273	46 705	44 225	90 930
1998	46 581	43 954	90 535	155	139	294	46 736	44 093	90 829
1999	45 829	43 642	89 471	158	145	303	45 987	43 787	89 774
2000	47 064	43 846	90 910	155	104	259	47 219	43 950	91 169
2001	46 616	44 099	90 715	130	133	263	46 746	44 232	90 978
2002	47 712	45 074	92 786	120	141	261	47 832	45 215	93 047
2003	48 131	45 554	93 685	126	146	272	48 257	45 700	93 957
2004	50 262	47 402	97 664	129	136	265	50 391	47 538	97 929
2005	52 453	49 758	102 211	161	126	287	52 614	49 884	102 498
2006	54 612	51 219	105 831	170	129	299	54 782	51 348	106 130
2007	58 475	56 157	114 632	178	137	315	58 653	56 294	114 947
2008	61 326	58 244	119 570	157	115	272	61 483	58 359	119 842
2009	60 368	57 980	118 348	159	160	319	60 527	58 140	118 667
2010	60 220	56 933	117 153	140	153	293	60 360	57 086	117 446
2011	55 789	52 884	108 673	177	140	317	55 966	53 024	108 990
2012	55 536	53 040	108 576	212	167	379	55 748	53 207	108 955
2013	54 702	52 049	106 751	196	170	366	54 898	52 219	107 117
2014	56 410	53 450	109 860	226	166	392	56 636	53 616	110 252
2015	56 817	53 947	110 764	206	192	398	57 023	54 139	111 162
2016	57 837	54 826	112 663	220	200	420	58 057	55 026	113 083
2017	58 671	55 734	114 405	210	174	384	58 881	55 908	114 789
2018	58 256	55 780	114 036	196	187	383	58 452	55 967	114 419
2019	57 585	54 646	112 231	212	190	402	57 797	54 836	112 633
2020	56 276	53 924	110 200	239	192	431	56 515	54 116	110 631
2021	57 179	54 614	111 793	214	190	404	57 393	54 804	112 197

Pozn.: ČSÚ - Český statistický úřad

1.1 Vývoj ukazatelů porodnosti - údaje ČSÚ

Rok	Živorodnost ¹⁾			Mrtvorozenost ²⁾			Porodnost ³⁾		
	chlapci	dívky	celkem	chlapci	dívky	celkem	chlapci	dívky	celkem
1970	15,9	14,3	15,1	7,0	6,8	6,9	16,1	14,4	15,2
1975	20,1	18,1	19,1	5,6	5,8	5,7	20,2	18,2	19,2
1980	15,8	14,0	14,9	5,3	5,9	5,6	15,9	14,1	15,0
1985	13,9	12,4	13,1	4,4	4,5	4,4	13,9	12,5	13,2
1986	13,7	12,2	12,9	4,5	4,3	4,4	13,7	12,2	13,0
1987	13,4	12,0	12,7	3,9	4,4	4,2	13,4	12,0	12,7
1988	13,5	12,2	12,8	4,2	4,4	4,3	13,5	12,2	12,9
1989	13,0	11,8	12,4	4,2	3,9	4,1	13,1	11,8	12,4
1990	13,3	11,9	12,6	3,9	4,2	4,0	13,3	12,0	12,7
1991	13,3	11,8	12,5	3,8	3,9	3,8	13,4	11,9	12,6
1992	12,5	11,1	11,8	3,9	3,2	3,6	12,6	11,2	11,8
1993	12,4	11,1	11,7	4,0	3,3	3,7	12,4	11,1	11,8
1994	10,9	9,8	10,3	3,3	2,9	3,1	10,9	9,8	10,3
1995	9,8	8,8	9,3	3,3	2,9	3,1	9,9	8,8	9,3
1996	9,3	8,3	8,8	3,6	3,3	3,5	9,3	8,3	8,8
1997	9,3	8,3	8,8	2,9	3,1	3,0	9,3	8,4	8,8
1998	9,3	8,3	8,8	3,3	3,2	3,2	9,3	8,3	8,8
1999	9,2	8,3	8,7	3,4	3,3	3,4	9,2	8,3	8,7
2000	9,4	8,3	8,8	3,3	2,4	2,8	9,4	8,3	8,9
2001	9,4	8,4	8,9	2,8	3,0	2,9	9,4	8,4	8,9
2002	9,6	8,6	9,1	2,5	3,1	2,8	9,6	8,6	9,1
2003	9,7	8,7	9,2	2,6	3,2	2,9	9,7	8,7	9,2
2004	10,1	9,1	9,6	2,6	2,9	2,7	10,1	9,1	9,6
2005	10,5	9,5	10,0	3,1	2,5	2,8	10,5	9,5	10,0
2006	10,9	9,7	10,3	3,1	2,5	2,8	10,9	9,8	10,3
2007	11,6	10,6	11,1	3,0	2,4	2,7	11,6	10,7	11,1
2008	11,9	10,9	11,4	2,6	2,0	2,3	11,9	10,9	11,4
2009	11,7	10,9	11,3	2,6	2,8	2,7	11,8	10,9	11,3
2010	11,7	10,6	11,1	2,3	2,7	2,5	11,7	10,7	11,2
2011	10,8	9,9	10,4	3,2	2,6	2,9	10,9	9,9	10,4
2012	10,8	9,9	10,3	3,8	3,1	3,5	10,8	9,9	10,4
2013	10,6	9,7	10,2	3,6	3,3	3,4	10,6	9,8	10,2
2014	10,9	10,0	10,4	4,0	3,1	3,6	11,0	10,0	10,5
2015	11,0	10,1	10,5	3,6	3,5	3,6	11,0	10,1	10,5
2016	11,1	10,2	10,7	3,8	3,6	3,7	11,2	10,2	10,7
2017	11,3	10,4	10,8	3,6	3,1	3,3	11,3	10,4	10,8
2018	11,1	10,3	10,7	3,4	3,3	3,3	11,2	10,4	10,8
2019	11,0	10,1	10,5	3,7	3,5	3,6	11,0	10,1	10,6
2020	10,7	9,9	10,3	4,2	3,6	3,9	10,7	10,0	10,3
2021	11,1	10,3	10,6	3,7	3,5	3,6	11,1	10,3	10,7

¹⁾ Živě narození na 1 000 obyvatel²⁾ Mrtvě narození na 1 000 všech narozených³⁾ Narození (živě i mrtvě) na 1 000 obyvatel

1.2.1 Vývoj počtu narozených podle věku matky - údaje ČSÚ

Rok	Věk matky							
	-14	15	16	17	18	19	15-19	20-24
1970	26	111	666	2 223	5 829	11 241	20 070	74 815
1975	17	72	556	2 335	6 657	11 770	21 390	87 949
1980	16	71	526	2 088	5 557	9 565	17 807	68 976
1985	1	82	548	2 104	5 337	9 860	17 931	62 619
1986	14	61	489	1 964	5 336	9 390	17 240	62 404
1987	13	72	438	1 805	5 364	9 441	17 120	61 505
1988	18	79	433	1 906	5 433	9 931	17 782	61 374
1989	11	77	418	1 748	5 495	9 787	17 525	58 575
1990	20	100	537	2 017	5 558	10 239	18 451	58 735
1991	19	108	589	2 406	6 452	10 538	20 093	58 020
1992	23	105	557	2 244	6 315	10 543	19 764	53 779
1993	26	109	536	2 084	5 949	10 452	19 130	53 293
1994	21	98	421	1 580	4 324	7 937	14 360	47 444
1995	15	90	383	1 156	3 050	5 960	10 639	42 226
1996	23	81	313	945	2 338	4 470	8 147	39 230
1997	17	66	289	815	2 033	3 750	6 953	37 891
1998	5	48	256	738	1 716	3 298	6 056	35 799
1999	12	59	233	692	1 489	2 882	5 355	32 112
2000	17	55	238	574	1 226	2 371	4 464	28 967
2001	17	63	221	518	1 088	1 933	3 823	25 055
2002	20	71	246	585	1 079	1 808	3 789	22 671
2003	26	71	222	594	1 083	1 727	3 697	19 970
2004	14	77	266	588	1 067	1 666	3 664	17 990
2005	19	72	265	555	1 035	1 570	3 497	16 763
2006	19	63	248	551	1 044	1 578	3 484	15 928
2007	18	72	240	520	1 013	1 686	3 531	16 291
2008	14	66	244	612	1 022	1 666	3 610	16 337
2009	15	82	247	580	1 100	1 600	3 609	16 002
2010	15	75	250	476	942	1 608	3 351	15 494
2011	19	67	224	513	825	1 435	3 064	13 997
2012	12	54	227	489	955	1 344	3 069	13 875
2013	9	55	205	422	803	1 344	2 829	13 425
2014	6	63	231	415	775	1 261	2 745	13 412
2015	13	66	178	449	760	1 169	2 622	13 546
2016	14	47	226	420	745	1 202	2 640	13 859
2017	9	69	199	420	772	1 198	2 658	13 426
2018	14	60	203	353	698	1 126	2 440	12 852
2019	22	62	173	359	651	1 036	2 281	11 902
2020	19	64	165	359	607	980	2 175	11 658
2021	18	53	148	322	552	858	1 933	10 998

1.2.1 Vývoj počtu narozených podle věku matky - údaje ČSÚ

Věk matky							Celkem	Rok
25–29	30–34	35–39	40–44	45–49	50+	neudán		
37 047	11 831	4 081	973	40	3	7	148 893	1970
57 796	20 107	4 749	813	34	-	14	192 869	1975
44 704	17 897	4 574	622	26	-	43	154 665	1980
35 250	15 413	4 638	567	21	-	48	136 488	1985
33 764	15 144	4 755	605	16	-	-	133 942	1986
32 981	14 421	4 725	677	26	1	-	131 469	1987
33 863	14 874	4 630	687	10	-	-	133 238	1988
33 999	13 462	4 631	653	25	-	-	128 881	1989
35 440	13 123	4 613	697	15	-	-	131 094	1990
34 360	12 129	4 456	751	22	-	-	129 850	1991
32 512	11 227	4 055	758	24	-	-	122 142	1992
32 220	11 759	4 271	741	30	-	-	121 470	1993
28 831	11 595	3 919	720	25	-	-	106 915	1994
27 340	11 789	3 675	680	33	-	-	96 397	1995
27 017	11 998	3 650	670	28	-	-	90 763	1996
29 076	12 456	3 848	671	18	-	-	90 930	1997
31 317	12 873	4 062	702	15	-	-	90 829	1998
33 887	13 380	4 288	702	38	-	-	89 774	1999
37 567	14 550	4 848	729	27	-	-	91 169	2000
39 614	16 404	5 208	828	29	-	-	90 978	2001
41 350	18 472	5 822	894	29	-	-	93 047	2002
42 162	21 026	6 038	996	42	-	-	93 957	2003
43 131	25 134	6 835	1 121	40	-	-	97 929	2004
43 468	29 781	7 694	1 232	44	-	-	102 498	2005
42 043	34 298	8 893	1 410	55	-	-	106 130	2006
42 269	40 278	10 880	1 621	59	-	-	114 947	2007
40 993	44 098	12 898	1 835	57	-	-	119 842	2008
38 362	44 247	14 440	1 918	74	-	-	118 667	2009
36 270	43 961	16 252	2 019	84	-	-	117 446	2010
32 962	40 356	16 361	2 130	93	8	-	108 990	2011
32 561	39 601	17 397	2 340	100	-	-	108 955	2012
31 862	37 944	18 266	2 669	111	2	-	107 117	2013
32 744	38 743	19 516	2 950	136	-	-	110 252	2014
32 938	38 416	19 935	3 551	141	-	-	111 162	2015
33 521	38 983	20 092	3 804	161	9	-	113 083	2016
34 637	39 555	20 207	4 107	183	7	-	114 789	2017
34 670	39 635	20 088	4 462	248	10	-	114 419	2018
34 737	39 166	19 737	4 478	299	11	-	112 633	2019
33 710	38 676	19 592	4 493	304	4	-	110 631	2020
33 436	40 599	20 357	4 496	349	11	-	112 197	2021

1.2.2 Vývoj počtu živě narozených podle věku matky - údaje ČSÚ

Rok	Věk matky							
	-14	15	16	17	18	19	15-19	20-24
1970	25	110	661	2 207	5 792	11 173	19 943	74 396
1975	16	71	554	2 323	6 626	11 713	21 287	87 545
1980	16	71	524	2 076	5 525	9 533	17 729	68 654
1985	1	81	547	2 097	5 304	9 823	17 852	62 401
1986	14	61	486	1 957	5 307	9 359	17 170	62 167
1987	13	71	437	1 800	5 344	9 395	17 047	61 292
1988	16	79	431	1 893	5 411	9 901	17 715	61 161
1989	11	77	416	1 740	5 478	9 745	17 456	58 377
1990	19	99	536	2 007	5 539	10 205	18 386	58 550
1991	19	108	587	2 397	6 423	10 511	20 026	57 817
1992	23	103	557	2 237	6 287	10 512	19 696	53 614
1993	26	108	533	2 076	5 928	10 417	19 062	53 132
1994	21	97	420	1 576	4 311	7 916	14 320	47 312
1995	14	89	380	1 152	3 033	5 941	10 595	42 126
1996	23	81	312	941	2 329	4 453	8 116	39 123
1997	16	66	289	811	2 022	3 735	6 923	37 797
1998	5	48	256	736	1 707	3 283	6 030	35 704
1999	12	59	227	690	1 485	2 874	5 335	32 025
2000	17	55	237	573	1 226	2 360	4 451	28 898
2001	17	63	220	513	1 084	1 930	3 810	24 985
2002	20	71	246	583	1 077	1 798	3 775	22 607
2003	26	69	222	594	1 078	1 724	3 687	19 919
2004	14	77	265	585	1 061	1 657	3 645	17 940
2005	19	72	264	549	1 031	1 567	3 483	16 716
2006	19	63	246	551	1 038	1 573	3 471	15 884
2007	18	72	239	518	1 010	1 677	3 516	16 241
2008	14	66	243	608	1 019	1 660	3 596	16 295
2009	15	80	247	579	1 099	1 594	3 599	15 949
2010	15	74	250	475	939	1 603	3 341	15 453
2011	19	67	224	511	818	1 434	3 054	13 947
2012	12	53	225	485	952	1 339	3 054	13 819
2013	9	55	204	422	801	1 334	2 816	13 372
2014	6	62	230	412	771	1 253	2 728	13 339
2015	13	66	177	447	753	1 164	2 607	13 491
2016	14	47	223	417	744	1 192	2 623	13 792
2017	9	69	197	419	770	1 189	2 644	13 382
2018	14	59	202	353	696	1 119	2 429	12 796
2019	22	61	172	355	644	1 029	2 261	11 855
2020	19	64	162	358	601	974	2 159	11 609
2021	17	53	147	320	551	852	1 923	10 954

1.2.2 Vývoj počtu živě narozených podle věku matky - údaje ČSÚ

Věk matky							Celkem	Rok
25–29	30–34	35–39	40–44	45–49	50+	neudán		
36 777	11 720	4 011	945	39	2	7	147 865	1970
57 457	19 922	4 704	797	34	-	14	191 776	1975
44 471	17 747	4 516	603	23	-	42	153 801	1980
35 101	15 307	4 588	563	20	-	48	135 881	1985
33 624	15 060	4 711	594	16	-	-	133 356	1986
32 840	14 345	4 688	671	24	1	-	130 921	1987
33 696	14 794	4 598	678	9	-	-	132 667	1988
33 855	13 395	4 597	640	25	-	-	128 356	1989
35 292	13 048	4 567	687	15	-	-	130 564	1990
34 241	12 054	4 431	744	22	-	-	129 354	1991
32 406	11 183	4 015	745	23	-	-	121 705	1992
32 097	11 705	4 240	733	30	-	-	121 025	1993
28 742	11 547	3 896	716	25	-	-	106 579	1994
27 255	11 745	3 655	674	33	-	-	96 097	1995
26 920	11 940	3 632	664	28	-	-	90 446	1996
29 000	12 411	3 826	666	18	-	-	90 657	1997
31 225	12 829	4 032	696	14	-	-	90 535	1998
33 796	13 318	4 255	693	37	-	-	89 471	1999
37 467	14 506	4 822	723	26	-	-	90 910	2000
39 512	16 356	5 184	822	29	-	-	90 715	2001
41 257	18 422	5 788	888	29	-	-	92 786	2002
42 049	20 964	6 008	991	41	-	-	93 685	2003
43 047	25 058	6 810	1 111	39	-	-	97 664	2004
43 357	29 700	7 664	1 228	44	-	-	102 211	2005
41 935	34 200	8 861	1 406	55	-	-	105 831	2006
42 173	40 188	10 832	1 605	59	-	-	114 632	2007
40 902	44 006	12 872	1 828	57	-	-	119 570	2008
38 263	44 142	14 397	1 909	74	-	-	118 348	2009
36 188	43 859	16 201	2 012	84	-	-	117 153	2010
32 894	40 247	16 292	2 121	91	8	-	108 673	2011
32 452	39 483	17 324	2 333	99	-	-	108 576	2012
31 764	37 841	18 180	2 656	111	2	-	106 751	2013
32 644	38 623	19 449	2 935	136	-	-	109 860	2014
32 846	38 290	19 847	3 531	139	-	-	110 764	2015
33 408	38 862	20 015	3 780	160	9	-	112 663	2016
34 530	39 442	20 125	4 086	180	7	-	114 405	2017
34 571	39 505	20 020	4 444	247	10	-	114 036	2018
34 619	39 047	19 660	4 458	298	11	-	112 231	2019
33 575	38 547	19 510	4 476	301	4	-	110 200	2020
33 325	40 478	20 268	4 469	348	11	-	111 793	2021

1.3.1 Vývoj počtu narozených s porodní hmotností do 2 499 g

Rok	Živě narození			Mrtvě narození			Narození úhrnem		
	chlapci	dívky	celkem	chlapci	dívky	celkem	chlapci	dívky	celkem
	absolutně								
1970	4306	4777	9083	276	257	533	4582	5034	9616
1975	5523	6375	11898	281	286	567	5804	6661	12465
1980	4302	4813	9115	247	271	518	4549	5084	9633
1985	3512	4145	7657	197	186	383	3709	4331	8040
1986	3570	3978	7548	172	155	327	3742	4133	7875
1987	3244	3839	7083	151	169	320	3395	4008	7403
1988	3318	3897	7215	137	162	299	3455	4059	7514
1989	3005	3646	6651	176	161	337	3181	3807	6988
1990	3339	3825	7164	165	168	333	3504	3993	7497
1991	3501	4092	7593	145	137	282	3646	4229	7875
1992	3228	3723	6951	158	121	279	3386	3844	7230
1993	3133	3668	6801	130	123	253	3263	3791	7054
1994	2692	3135	5827	105	74	179	2797	3209	6006
1995	2436	2831	5267	94	89	183	2530	2920	5450
1996	2344	2612	4956	95	93	188	2439	2705	5144
1997	2359	2736	5095	77	74	151	2436	2810	5246
1998	2483	2841	5324	99	73	172	2582	2914	5496
1999	2383	2885	5268	92	75	167	2475	2960	5435
2000	2496	2800	5296	91	65	156	2587	2865	5452
2001	2534	2926	5460	82	78	160	2616	3004	5620
2002	2710	3020	5730	55	75	130	2765	3095	5860
2003	2907	3298	6205	58	87	145	2965	3385	6350
2004	3182	3507	6689	75	76	151	3257	3583	6840
2005	3277	3593	6870	94	82	176	3371	3675	7046
2006	3518	3997	7515	105	75	180	3623	4072	7695
2007	3949	4558	8507	95	88	183	4044	4646	8690
2008	4048	4595	8643	88	71	159	4154	4682	8836
2009	4178	4845	9023	103	94	197	4281	4939	9220
2010	4141	4835	8976	84	80	164	4225	4915	9140
2011	3858	4402	8260	112	88	200	3970	4490	8460
2012	3895	4769	8664	162	130	292	4057	4899	8956
2013	3929	4632	8561	151	120	271	4080	4752	8832
2014	3980	4463	8443	174	120	294	4154	4583	8737
2015	3923	4543	8466	144	136	280	4067	4679	8746
2016	3936	4549	8485	163	140	303	4099	4689	8788
2017	4011	4483	8494	146	118	264	4157	4601	8758
2018	3622	4229	7851	132	125	257	3754	4354	8108
2019	3529	4003	7532	144	120	264	3673	4123	7796
2020	3398	3792	7190	166	130	296	10588	3958	7320
2021	3274	3767	7041	151	125	276	3425	3892	7317

1.3.1 Vývoj počtu narozených s porodní hmotností do 2 499 g

Rok	Živě narození			Mrtvě narození			Narození úhrnem		
	chlapci	dívky	celkem	chlapci	dívky	celkem	chlapci	dívky	celkem
	v %								
1970	5,69	6,62	6,14	51,88	51,81	51,85	6,01	6,93	6,46
1975	5,63	6,80	6,20	51,09	52,67	51,88	5,89	7,06	6,46
1980	5,42	6,47	5,93	58,67	61,17	59,95	5,70	6,79	6,23
1985	5,04	6,26	5,64	63,55	62,63	63,10	5,30	6,51	5,89
1986	5,21	6,14	5,66	56,03	55,56	55,80	5,44	6,35	5,88
1987	4,82	6,03	5,41	56,77	59,93	58,39	5,02	6,27	5,63
1988	4,89	6,01	5,44	47,74	57,04	52,36	5,07	6,23	5,64
1989	4,58	5,82	5,18	63,54	64,92	64,19	4,82	6,05	5,42
1990	4,99	6,01	5,49	62,50	63,16	62,83	5,21	6,25	5,72
1991	5,25	6,53	5,87	57,77	55,92	56,85	5,45	6,72	6,06
1992	5,15	6,31	5,71	64,49	63,02	63,84	5,38	6,49	5,92
1993	5,04	6,23	5,62	52,63	62,12	56,85	5,23	6,41	5,81
1994	4,92	6,04	5,47	57,38	48,37	53,27	5,10	6,17	5,62
1995	4,93	6,06	5,48	56,97	65,93	61,00	5,10	6,24	5,65
1996	5,05	5,93	5,48	55,88	63,27	59,31	5,23	6,13	5,67
1997	5,07	6,21	5,62	57,04	53,62	55,31	5,22	6,35	5,77
1998	5,33	6,46	5,88	63,87	52,52	58,50	5,52	6,61	6,05
1999	5,20	6,61	5,89	58,23	51,72	55,12	5,38	6,76	6,05
2000	5,30	6,39	5,83	58,71	62,50	60,23	5,48	6,52	5,98
2001	5,44	6,64	6,02	63,08	58,65	60,84	5,60	6,79	6,18
2002	5,68	6,70	6,18	45,83	53,19	49,81	5,78	6,85	6,30
2003	6,04	7,24	6,62	46,03	59,59	53,31	6,14	7,41	6,76
2004	6,33	7,40	6,85	58,14	55,88	56,98	6,46	7,54	6,98
2005	6,25	7,22	6,72	58,39	65,08	61,32	6,41	7,37	6,87
2006	6,44	7,80	7,10	61,76	58,14	60,20	6,61	7,93	7,25
2007	6,75	8,12	7,42	53,37	64,23	58,10	6,89	8,25	7,56
2008	6,60	7,89	7,23	56,05	61,74	58,46	6,76	8,02	7,37
2009	6,92	8,36	7,62	64,78	58,75	61,76	7,07	8,50	7,77
2010	6,88	8,49	7,66	60,00	52,29	55,97	7,00	8,61	7,78
2011	6,92	8,32	7,60	63,28	62,86	63,09	7,09	8,47	7,76
2012	7,01	8,99	7,98	76,42	77,84	77,04	7,28	9,21	8,22
2013	7,18	8,90	8,02	77,04	70,59	74,04	7,43	9,10	8,25
2014	7,16	8,47	7,80	76,99	72,73	75,19	7,44	8,67	8,04
2015	7,01	8,55	7,76	70,94	71,20	71,07	7,24	8,77	7,98
2016	6,87	8,37	7,60	75,12	70,35	72,84	7,13	8,60	7,84
2017	6,91	8,13	7,50	70,53	68,21	69,47	7,14	8,31	7,71
2018	6,29	7,67	6,96	68,75	70,22	69,46	6,50	7,87	7,17
2019	6,13	7,33	6,71	67,92	63,16	65,67	6,36	7,52	6,92
2020	6,04	7,03	6,52	69,46	67,71	68,68	18,73	7,31	6,62
2021	5,73	6,90	6,30	70,56	65,79	68,32	5,97	7,10	6,52

1.3.2 Vývoj počtu narozených s porodní hmotností 2 500 g a více

Rok	Živě narození			Mrtvě narození			Narození úhrnem		
	chlapci	dívky	celkem	chlapci	dívky	celkem	chlapci	dívky	celkem
	absolutně								
1970	71388	67394	138782	256	239	495	71644	67633	139277
1975	92514	87364	179878	269	257	526	92783	87621	180404
1980	75107	69579	144686	174	172	346	75281	69751	145032
1985	66150	62074	128224	113	111	224	66263	62185	128448
1986	64969	60839	125808	135	124	259	65104	60963	126067
1987	64061	59777	123838	115	113	228	64176	59890	124066
1988	64512	60940	125452	150	122	272	64662	61062	125724
1989	62664	59041	121705	101	87	188	62765	59128	121893
1990	63631	59769	123400	99	98	197	63730	59867	123597
1991	63143	58618	121761	106	108	214	63249	58726	121975
1992	59473	55281	114754	87	71	158	59560	55352	114912
1993	58982	55242	114224	117	75	192	59099	55317	114416
1994	52012	48740	100752	78	79	157	52090	48819	100909
1995	46969	43861	90830	71	46	117	47040	43907	90947
1996	44091	41399	85490	75	54	129	44166	41453	85619
1997	44211	41351	85562	58	64	122	44269	41415	85684
1998	44098	41113	85211	56	66	122	44154	41179	85333
1999	43446	40757	84203	66	70	136	43512	40827	84339
2000	44568	41046	85614	64	39	103	44632	41085	85717
2001	44082	41173	85255	48	55	103	44130	41228	85358
2002	45002	42054	87056	65	66	131	45067	42120	87187
2003	45224	42256	87480	68	59	127	45292	42315	87607
2004	47080	43895	90975	54	60	114	47134	43955	91089
2005	49176	46165	95341	67	44	111	49243	46209	95452
2006	51094	47222	98316	65	54	119	51159	47276	98435
2007	54526	51599	106125	83	49	132	54609	51648	106257
2008	57260	53633	110893	65	44	109	57329	53677	111006
2009	56190	53135	109325	56	66	122	56246	53201	109447
2010	55727	51778	107505	56	73	129	55783	51851	107634
2011	51716	48320	100036	65	52	117	51781	48372	100153
2012	51346	48012	99358	50	37	87	51396	48049	99445
2013	50263	46945	97208	44	50	94	50307	46995	97302
2014	51634	48235	99869	52	45	97	51686	48280	99966
2015	52059	48616	100675	59	55	114	52118	48671	100789
2016	53372	49773	103145	54	59	113	53426	49832	103258
2017	54040	50689	104729	61	55	116	54101	50744	104845
2018	53955	50934	104889	60	53	113	54015	50987	105002
2019	53302	49885	103187	62	66	128	53364	49951	103315
2020	52135	49437	101572	70	57	127	52205	49494	101699
2021	53065	50035	103100	57	58	115	53122	50093	103215

1.3.2 Vývoj počtu narozených s porodní hmotností 2 500 g a více

Rok	Živě narození			Mrtvě narození			Narození úhrnem		
	chlapci	dívky	celkem	chlapci	dívky	celkem	chlapci	dívky	celkem
	v %								
1970	94,31	93,38	93,86	48,12	48,19	48,15	93,99	93,07	93,54
1975	94,37	93,20	93,80	48,91	47,33	48,12	94,11	92,94	93,54
1980	94,58	93,53	94,07	41,33	38,83	40,05	94,30	93,21	93,77
1985	94,96	93,74	94,36	36,45	37,37	36,90	94,70	93,49	94,11
1986	94,79	93,86	94,34	43,97	44,44	44,20	94,56	93,65	94,12
1987	95,18	93,97	94,59	43,23	40,07	41,61	94,98	93,73	94,37
1988	95,11	93,99	94,56	52,26	42,96	47,64	94,93	93,77	94,36
1989	95,42	94,18	94,82	36,46	35,08	35,81	95,18	93,95	94,58
1990	95,01	93,99	94,51	37,50	36,84	37,17	94,79	93,75	94,28
1991	94,75	93,47	94,13	42,23	44,08	43,15	94,55	93,28	93,94
1992	94,85	93,69	94,29	35,51	36,98	36,16	94,62	93,51	94,08
1993	94,96	93,77	94,38	47,37	37,88	43,15	94,77	93,59	94,19
1994	95,08	93,96	94,53	42,62	51,63	46,73	94,90	93,83	94,38
1995	95,07	93,94	94,52	43,03	34,07	39,00	94,90	93,76	94,35
1996	94,95	94,07	94,52	44,12	36,73	40,69	94,77	93,87	94,33
1997	94,93	93,79	94,38	42,96	46,38	44,69	94,78	93,65	94,23
1998	94,67	93,54	94,12	36,13	47,48	41,50	94,48	93,39	93,95
1999	94,80	93,39	94,11	41,77	48,28	44,88	94,62	93,24	93,95
2000	94,70	93,61	94,17	41,29	37,50	39,77	94,52	93,48	94,02
2001	94,56	93,36	93,98	36,92	41,35	39,16	94,40	93,21	93,82
2002	94,32	93,30	93,82	54,17	46,81	50,19	94,22	93,15	93,70
2003	93,96	92,76	93,38	53,97	40,41	46,69	93,86	92,59	93,24
2004	93,67	92,60	93,15	41,86	44,12	43,02	93,54	92,46	93,02
2005	93,75	92,78	93,28	41,61	34,92	38,68	93,59	92,63	93,13
2006	93,56	92,20	92,90	38,24	41,86	39,80	93,39	92,07	92,75
2007	93,25	91,88	92,58	46,63	35,77	41,90	93,11	91,75	92,44
2008	93,37	92,08	92,74	42,48	38,26	40,67	93,24	91,98	92,63
2009	93,08	91,64	92,38	35,22	41,25	38,24	92,93	91,50	92,23
2010	92,54	90,95	91,76	40,00	47,71	44,03	92,42	90,83	91,65
2011	92,70	91,37	92,05	36,72	37,14	36,91	92,52	91,23	91,89
2012	92,46	90,52	91,51	23,58	22,16	22,96	92,19	90,31	91,27
2013	91,89	90,19	91,06	22,45	29,41	25,68	91,64	90,00	90,84
2014	92,84	91,53	92,20	23,01	27,27	24,81	92,56	91,33	91,96
2015	92,99	91,45	92,24	29,06	28,80	28,93	92,76	91,23	92,02
2016	93,13	91,63	92,40	24,88	29,65	27,16	92,87	91,40	92,16
2017	93,09	91,87	92,50	29,47	31,79	30,53	92,86	91,69	92,29
2018	93,71	92,33	93,04	31,25	29,78	30,54	93,50	92,13	92,83
2019	92,56	91,29	91,94	29,25	34,74	31,84	92,33	91,09	91,73
2020	92,64	91,68	92,17	29,29	29,69	29,47	92,37	91,46	91,93
2021	92,81	91,62	92,22	26,64	30,53	28,47	92,56	91,40	91,99

1.4 Narození a porody podle četnosti těhotenství a věku matky v roce 2016 - údaje ČSÚ

Narození, porody	Věková skupina							Celkem
	-17	18–19	20–24	25–29	30–34	35+	neudáno	
Narození úhrnem	707	1 947	13 859	33 521	38 983	24 066	-	113 083
živě	701	1 936	13 792	33 408	38 862	23 964	-	112 663
mrtvě	6	11	67	113	121	102	-	420
Porody úhrnem	702	1 930	13 729	33 078	38 378	23 579	-	111 396
v tom:								
jednoduché	697	1 913	13 601	32 636	37 778	23 094	-	109 719
dvojčat	5	17	126	441	595	483	-	1 667
trojčat	-	-	2	1	5	2	-	10
čtyřčat	-	-	-	-	-	-	-	-

1.5 Narození a porody podle věku matky v roce 2016 - srovnání ČSÚ a ÚZIS ČR

Narození, porody	Věková skupina							Celkem
	-17	18–19	20–24	25–29	30–34	35+	neudáno	
Narození úhrnem								
ČSÚ	707	1 947	13 859	33 521	38 983	24 066	-	113 083
ÚZIS	710	1 944	13 718	33 192	38 255	23 490		111 309
rozdíl ÚZIS proti ČSÚ	3	-3	-141	-329	-728	-576	0	-1774
Porody úhrnem								
ČSÚ	702	1 930	13 729	33 078	38 378	23 579	-	111 396
ÚZIS	699	1 909	13 525	32 630	37 679	23 078		109 520
rozdíl ÚZIS proti ČSÚ	-3	-21	-204	-448	-699	-501	0	-1 876

Pozn.: Údaje o narozených ÚZIS vycházejí z Národního registru reprodukčního zdraví - modulu Novorozenec.
Údaje o porodech vycházejí z modulu Rodička.

1.6 Narození a porody podle četnosti těhotenství a věku matky v roce 2017 - údaje ČSÚ

Narození, porody	Věková skupina							Celkem
	-17	18–19	20–24	25–29	30–34	35+	neudáno	
Narození úhrnem	697	1 970	13 426	34 637	39 555	24 504	-	114 789
živě	694	1 959	13 382	34 530	39 442	24 398	-	114 405
mrtvě	3	11	44	107	113	106	-	384
Porody úhrnem	690	1 958	13 301	34 211	38 964	24 057	-	113 181
v tom:								
jednoduché	683	1 946	13 176	33 787	38 380	23 613	-	111 585
dvojčat	7	12	125	422	577	441	-	1 584
trojčat	-	-	-	2	7	3	-	12
čtyřčat	-	-	-	-	-	-	-	-

1.7 Narození a porody podle věku matky v roce 2017 - srovnání ČSÚ a ÚZIS ČR

Narození, porody	Věková skupina							Celkem
	-17	18–19	20–24	25–29	30–34	35+	neudáno	
Narození úhrnem								
ČSÚ	697	1 970	13 426	34 637	39 555	24 504	-	114 789
ÚZIS	696	1 964	13 341	34 295	38 960	23 965		113 221
rozdíl ÚZIS proti ČSÚ	-1	-6	-85	-342	-595	-539	0	-1 547
Porody úhrnem								
ČSÚ	690	1 958	13 301	34 211	38 964	24 057	-	113 181
ÚZIS	687	1 952	13 224	33 876	38 362	23 542		111 643
rozdíl ÚZIS proti ČSÚ	-3	-6	-77	-335	-602	-515	0	-1 538

Pozn.: Údaje o narozených ÚZIS vycházejí z Národního registru reprodukčního zdraví - modulu Novorozenec.
Údaje o porodech vycházejí z modulu Rodička.

1.8 Narození a porody podle četnosti těhotenství a věku matky v roce 2018 - údaje ČSÚ

Narození, porody	Věková skupina							Celkem
	-17	18–19	20–24	25–29	30–34	35+	neudáno	
Narození úhrnem	630	1 824	12 852	34 670	39 635	24 808	-	114 419
živě	628	1 815	12 796	34 571	39 505	24 721	-	114 036
mrtvě	2	9	56	99	130	87	-	383
Porody úhrnem	628	1 811	12 709	34 257	39 133	24 365		112 903
v tom:								
jednoduché	626	1 798	12 568	33 847	38 636	23 923	-	111 398
dvojčat	2	13	139	407	493	441	-	1 495
trojčat	-	-	2	3	3	1	-	9
čtyřčat	-	-	-	-	1	-	-	1

1.9 Narození a porody podle věku matky v roce 2018 - srovnání ČSÚ a ÚZIS ČR

Narození, porody	Věková skupina							Celkem
	-17	18–19	20–24	25–29	30–34	35+	neudáno	
Narození úhrnem								
ČSÚ	630	1 824	12 852	34 670	39 635	24 808	-	114 419
ÚZIS	635	1 823	12 822	34 481	39 138	24 354		113 253
rozdíl ÚZIS proti ČSÚ	5	-1	-30	-189	-497	-454	0	-1 166
Porody úhrnem								
ČSÚ	628	1 811	12 709	34 257	39 133	24 365	-	112 903
ÚZIS	631	1 811	12 690	34 065	38 650	23 916	-	111 763
rozdíl ÚZIS proti ČSÚ	3	0	-19	-192	-483	-449	-	-1 140

Pozn.: Údaje o narozených ÚZIS vycházejí z Národního registru reprodukčního zdraví - modulu Novorozenec.
Údaje o porodech vycházejí z modulu Rodička.

1.10 Narození a porody podle četnosti těhotenství a věku matky v roce 2019 - údaje ČSÚ

Narození, porody	Věková skupina							Celkem
	-17	18-19	20-24	25-29	30-34	35+	neudáno	
Narození úhrnem	616	1 687	11 902	34 737	39 166	24 525	-	112 633
živě	610	1 673	11 855	34 619	39 047	24 427	-	112 231
mrtvě	6	14	47	118	119	98	-	402
Porody úhrnem	611	1 672	11 793	34 325	38 646	24 119	-	111 166
v tom:								
jednoduché	606	1 657	11 686	33 915	38 126	23 715	-	109 705
dvojčat	5	15	105	408	520	402	-	1 455
trojčat	-	-	2	2	-	2	-	6
čtyřčat	-	-	-	-	-	-	-	-

1.11 Narození a porody podle věku matky v roce 2019 - srovnání ČSÚ a ÚZIS ČR

Narození, porody	Věková skupina							Celkem
	-17	18-19	20-24	25-29	30-34	35+	neudáno	
Narození úhrnem								
ČSÚ	616	1 687	11 902	34 737	39 166	24 525	-	112 633
ÚZIS	620	1 679	11 807	34 376	38 587	23 975	-	111 044
rozdíl ÚZIS proti ČSÚ	4	-8	-95	-361	-579	-550	0	-1 589
Porody úhrnem								
ČSÚ	611	1 672	11 793	34 325	38 646	24 119	-	111 166
ÚZIS	615	1 675	11 732	34 039	38 094	23 573	-	109 728
rozdíl ÚZIS proti ČSÚ	4	3	-61	-286	-552	-546	-	-1 438

Pozn.: Údaje o narozených ÚZIS vycházejí z Národního registru reprodukčního zdraví - modulu Novorozenec.
Údaje o porodech vycházejí z modulu Rodička.

1.12 Narození a porody podle četnosti těhotenství a věku matky v roce 2020 - údaje ČSÚ

Narození, porody	Věková skupina							Celkem
	-17	18-19	20-24	25-29	30-34	35+	neudáno	
Narození úhrnem	607	1 587	11 658	33 710	38 676	24 393	-	110 631
živě	603	1 575	11 609	33 575	38 547	24 291	-	110 200
mrtvě	4	12	49	135	129	102	-	431
Porody úhrnem	602	1 578	11 528	33 305	38 137	24 011	-	109 161
v tom:								
jednoduché	597	1 570	11 398	32 901	37 599	23 631	-	107 696
dvojčat	5	7	130	403	537	378	-	1 460
trojčat	-	1	-	1	1	2	-	5
čtyřčat	-	-	-	-	-	-	-	-

1.13 Narození a porody podle věku matky v roce 2020 - srovnání ČSÚ a ÚZIS ČR

Narození, porody	Věková skupina							Celkem
	-17	18-19	20-24	25-29	30-34	35+	neudáno	
Narození úhrnem								
ČSÚ	607	1 587	11 658	33 710	38 676	24 393	-	110 631
ÚZIS	610	1 597	11 606	33 341	37 965	23 788	-	108 907
rozdíl ÚZIS proti ČSÚ	3	10	-52	-369	-711	-605	-	-1 724
Porody úhrnem								
ČSÚ	602	1 578	11 528	33 305	38 137	24 011	-	109 161
ÚZIS	606	1 583	11 446	32 868	37 341	23 356	-	107 200
rozdíl ÚZIS proti ČSÚ	4	5	-82	-437	-796	-655	-	-1 961

Pozn.: Údaje o narozených ÚZIS vycházejí z Národního registru reprodukčního zdraví - modulu Novorozenec.
Údaje o porodech vycházejí z modulu Rodička.

1.14 Narození a porody podle četnosti těhotenství a věku matky v roce 2021 - údaje ČSÚ

Narození, porody	Věková skupina							Celkem
	-17	18-19	20-24	25-29	30-34	35+	neudáno	
Narození úhrnem	541	1 410	10 998	33 436	40 599	25 213	-	112 197
živě	537	1 403	10 954	33 325	40 478	25 096	-	111 793
mrtvě	4	7	44	111	121	117	-	404
Porody úhrnem	535	1 402	10 900	33 049	40 061	24 846		110 793
v tom:								
jednoduché	529	1 394	10 802	32 665	39 525	24 480		109 395
dvojčat	6	8	98	381	534	365		1 392
trojčat	-	-	-	3	2	1		6
čtyřčat	-	-	-	-	-	-		-

1.15 Narození a porody podle věku matky v roce 2021 - srovnání ČSÚ a ÚZIS ČR

Narození, porody	Věková skupina							Celkem
	-17	18-19	20-24	25-29	30-34	35+	neudáno	
Narození úhrnem								
ČSÚ	541	1 410	10 998	33 436	40 599	25 213	-	112 197
ÚZIS	543	1 407	10 947	33 048	39 841	24 574		110 360
rozdíl ÚZIS proti ČSÚ	2	-3	-51	-388	-758	-639	0	-1 837
Porody úhrnem								
ČSÚ	535	1 402	10 900	33 049	40 061	24 846		110 793
ÚZIS	533	1 395	10 775	32 493	39 110	24 065	0	108 371
rozdíl ÚZIS proti ČSÚ	-2	-7	-125	-556	-951	-781	0	-2 422

Pozn.: Údaje o narozených ÚZIS vycházejí z Národního registru reprodukčního zdraví - modulu Novorozenec.
Údaje o porodech vycházejí z modulu Rodička.

1.16 Růstové tabulky novorozence, dívky, 24. – 32. týden těhotenství, 2016 – 2021 (NRRZ, modul Rodičky)

Gestační stáří (týdny + dny)	DÍVKY, porodní váha v kilogramech						
	Percentily:						
	3.	5.	10.	50.	90.	95.	97.
24+0	0,40	0,48	0,50	0,62	0,77	0,81	0,85
24+1	0,45	0,46	0,49	0,61	0,77	0,79	0,79
24+2	0,35	0,35	0,37	0,54	0,72	0,73	0,73
24+3	0,43	0,43	0,49	0,68	0,77	0,78	0,78
24+4	0,45	0,54	0,54	0,62	0,79	1,99	2,42
24+5	0,30	0,32	0,35	0,62	0,82	0,83	1,48
24+6	0,51	0,51	0,53	0,62	0,75	0,78	0,78
25+0	0,43	0,43	0,51	0,68	0,84	0,94	0,96
25+1	0,39	0,44	0,50	0,68	0,81	0,92	0,98
25+2	0,30	0,40	0,53	0,69	0,94	1,16	1,22
25+3	0,49	0,49	0,54	0,73	0,79	0,95	0,95
25+4	0,45	0,50	0,51	0,72	0,93	1,02	2,94
25+5	0,45	0,53	0,53	0,73	0,86	0,90	0,93
25+6	0,41	0,50	0,58	0,80	0,97	1,12	1,13
26+0	0,51	0,60	0,64	0,81	0,99	1,02	1,15
26+1	0,49	0,52	0,55	0,84	1,00	1,13	1,96
26+2	0,49	0,52	0,61	0,81	1,01	1,15	1,20
26+3	0,49	0,52	0,54	0,79	0,94	0,99	1,00
26+4	0,60	0,63	0,63	0,90	1,14	1,16	2,08
26+5	0,61	0,61	0,66	0,86	0,99	1,35	1,35
26+6	0,30	0,46	0,65	0,87	1,06	1,43	2,95
27+0	0,56	0,64	0,68	0,95	1,16	1,79	2,41
27+1	0,59	0,60	0,65	0,90	1,15	1,20	1,25
27+2	0,54	0,54	0,66	0,93	1,10	1,21	1,21
27+3	0,55	0,64	0,68	0,89	1,15	1,17	1,18
27+4	0,60	0,60	0,63	0,92	1,10	1,35	1,35
27+5	0,48	0,50	0,55	0,84	1,03	1,10	1,27
27+6	0,55	0,66	0,68	0,91	1,14	1,20	1,39
28+0	0,52	0,61	0,68	1,03	1,27	1,35	1,43
28+1	0,62	0,66	0,75	1,00	1,28	1,41	1,45
28+2	0,54	0,54	0,60	0,98	1,14	1,16	1,16
28+3	0,55	0,55	0,62	0,89	1,21	1,34	1,34
28+4	0,44	0,67	0,79	0,98	1,23	1,26	1,30
28+5	0,74	0,74	0,84	1,11	1,28	1,48	1,48
28+6	0,58	0,61	0,70	1,08	1,38	1,45	1,50
29+0	0,74	0,81	0,91	1,16	1,41	1,50	1,58
29+1	0,78	0,82	0,90	1,24	1,49	1,70	2,20
29+2	0,74	0,74	0,84	1,10	1,35	1,45	1,45

1.16 Růstové tabulky novorozence, dívky, 24. – 32. týden těhotenství, 2016 – 2021 (NRRZ, modul Rodičky)

Gestační stáří (týdny + dny)	DÍVKY, porodní váha v kilogramech						
	Percentily:						
	3.	5.	10.	50.	90.	95.	97.
29+3	0,70	0,70	0,75	1,22	1,50	1,58	1,58
29+4	0,74	0,78	0,94	1,22	1,55	1,70	1,76
29+5	0,73	0,86	0,94	1,25	1,55	1,97	1,98
29+6	0,63	0,67	0,96	1,25	1,63	1,82	2,26
30+0	0,74	0,92	0,98	1,32	1,67	1,74	1,82
30+1	0,89	0,91	0,99	1,42	1,82	2,14	2,80
30+2	0,84	0,92	0,97	1,31	1,65	1,69	1,70
30+3	0,68	0,75	0,85	1,35	1,64	2,01	2,43
30+4	0,77	0,91	1,04	1,42	1,66	1,73	1,90
30+5	0,78	0,79	1,00	1,38	1,72	1,83	1,85
30+6	0,75	0,96	1,04	1,43	1,70	1,84	1,85
31+0	0,87	0,95	1,18	1,53	1,87	1,99	2,05
31+1	0,97	0,99	1,12	1,49	1,86	2,05	2,17
31+2	0,90	0,96	1,10	1,49	1,92	1,96	2,05
31+3	0,96	1,01	1,13	1,49	1,88	1,93	2,05
31+4	0,86	1,02	1,18	1,53	1,83	1,90	2,07
31+5	0,99	1,03	1,16	1,60	1,99	2,13	2,23
31+6	1,05	1,10	1,21	1,66	2,03	2,15	2,20
32+0	1,06	1,16	1,26	1,71	2,08	2,31	2,42
32+1	1,02	1,08	1,24	1,69	2,07	2,30	2,36
32+2	0,96	1,09	1,22	1,64	2,00	2,20	2,20
32+3	1,04	1,15	1,24	1,70	2,03	2,17	2,23
32+4	1,17	1,20	1,32	1,70	2,18	2,27	2,35
32+5	1,22	1,24	1,39	1,78	2,20	2,32	2,35
32+6	1,19	1,28	1,40	1,80	2,25	2,33	2,40

1.17 Růstové tabulky novorozence, dívky, 33. – 42. týden těhotenství, 2016 – 2021 (NRRZ, modul Rodičky)

Gestační stáří (týdny + dny)	DÍVKY, porodní váha v kilogramech						
	Percentily:						
	3.	5.	10.	50.	90.	95.	97.
33+0	1,20	1,38	1,49	1,91	2,31	2,46	2,49
33+1	1,17	1,22	1,36	1,89	2,31	2,52	2,78
33+2	1,25	1,29	1,42	1,86	2,43	2,64	2,71
33+3	1,28	1,35	1,44	1,89	2,30	2,43	2,54
33+4	1,41	1,47	1,52	1,93	2,34	2,49	2,80
33+5	1,39	1,46	1,54	1,97	2,38	2,58	2,68
33+6	1,25	1,33	1,50	1,99	2,34	2,49	2,68
34+0	1,47	1,52	1,70	2,12	2,61	2,74	2,91
34+1	1,40	1,45	1,59	2,08	2,50	2,75	2,87
34+2	1,38	1,48	1,61	2,13	2,54	2,67	2,85
34+3	1,48	1,56	1,64	2,13	2,62	2,74	2,89
34+4	1,42	1,54	1,69	2,14	2,61	2,72	2,85
34+5	1,44	1,50	1,67	2,21	2,75	2,92	3,10
34+6	1,51	1,63	1,78	2,23	2,60	2,77	2,91
35+0	1,55	1,69	1,87	2,35	2,84	3,07	3,22
35+1	1,62	1,72	1,90	2,35	2,87	3,00	3,10
35+2	1,63	1,73	1,88	2,35	2,80	2,96	3,10
35+3	1,55	1,68	1,87	2,39	2,89	3,05	3,20
35+4	1,61	1,74	1,88	2,40	2,92	3,11	3,25
35+5	1,64	1,73	1,90	2,45	2,93	3,15	3,29
35+6	1,79	1,85	2,00	2,49	2,97	3,12	3,24
36+0	1,78	1,90	2,06	2,57	3,10	3,26	3,40
36+1	1,86	1,94	2,10	2,58	3,08	3,24	3,38
36+2	1,84	1,93	2,05	2,54	3,06	3,25	3,44
36+3	1,80	1,92	2,08	2,57	3,10	3,25	3,40
36+4	1,87	2,01	2,12	2,61	3,15	3,34	3,42
36+5	1,90	1,98	2,14	2,66	3,20	3,36	3,49
36+6	1,90	1,99	2,15	2,66	3,18	3,38	3,55
37+0	1,99	2,10	2,26	2,80	3,35	3,54	3,67
37+1	2,01	2,13	2,28	2,79	3,33	3,50	3,62
37+2	1,98	2,10	2,24	2,76	3,31	3,50	3,64
37+3	2,09	2,19	2,31	2,83	3,35	3,50	3,65
37+4	2,08	2,19	2,35	2,88	3,40	3,55	3,65
37+5	2,13	2,20	2,35	2,89	3,42	3,63	3,80
37+6	2,16	2,27	2,41	2,93	3,46	3,63	3,74
38+0	2,30	2,40	2,55	3,05	3,60	3,79	3,91
38+1	2,29	2,38	2,54	3,03	3,56	3,74	3,87
38+2	2,30	2,38	2,54	3,04	3,57	3,75	3,87

1.17 Růstové tabulky novorozence, dívky, 33. – 42. týden těhotenství, 2016 – 2021 (NRRZ, modul Rodičky)

Gestační stáří (týdny + dny)	DÍVKY, porodní váha v kilogramech						
	Percentily:						
	3.	5.	10.	50.	90.	95.	97.
38+3	2,33	2,44	2,57	3,08	3,60	3,78	3,90
38+4	2,38	2,47	2,61	3,10	3,64	3,80	3,93
38+5	2,44	2,53	2,66	3,14	3,66	3,85	3,95
38+6	2,45	2,55	2,69	3,16	3,69	3,85	3,97
39+0	2,53	2,63	2,77	3,25	3,77	3,93	4,03
39+1	2,53	2,61	2,75	3,23	3,76	3,93	4,04
39+2	2,54	2,63	2,76	3,23	3,75	3,90	4,01
39+3	2,58	2,66	2,80	3,26	3,77	3,93	4,04
39+4	2,60	2,68	2,80	3,28	3,80	3,95	4,06
39+5	2,61	2,70	2,84	3,30	3,84	3,99	4,10
39+6	2,63	2,72	2,85	3,32	3,83	4,00	4,11
40+0	2,70	2,78	2,91	3,39	3,90	4,06	4,15
40+1	2,68	2,76	2,90	3,37	3,90	4,05	4,16
40+2	2,71	2,80	2,92	3,40	3,92	4,09	4,19
40+3	2,74	2,82	2,95	3,42	3,93	4,08	4,20
40+4	2,73	2,82	2,95	3,42	3,95	4,10	4,23
40+5	2,75	2,84	2,96	3,44	3,96	4,11	4,21
40+6	2,74	2,83	2,96	3,45	3,98	4,14	4,25
41+0	2,80	2,89	3,03	3,50	4,01	4,17	4,28
41+1	2,78	2,87	3,00	3,49	4,00	4,16	4,27
41+2	2,81	2,91	3,04	3,51	4,00	4,17	4,27
41+3	2,82	2,91	3,04	3,52	4,04	4,19	4,28
41+4	2,83	2,91	3,04	3,54	4,05	4,20	4,30
41+5	2,84	2,92	3,04	3,50	4,05	4,20	4,31
41+6	2,80	2,89	3,04	3,51	4,05	4,21	4,29
42+0	2,88	2,95	3,08	3,54	4,07	4,20	4,30
42+1	2,81	2,90	3,04	3,50	4,04	4,20	4,32
42+2	2,80	2,90	3,03	3,48	4,02	4,21	4,33
42+3	2,87	2,95	3,04	3,55	4,08	4,22	4,30
42+4	2,71	2,82	2,96	3,47	4,05	4,20	4,38
42+5	2,83	2,92	3,02	3,51	3,98	4,11	4,20
42+6	2,69	2,90	3,10	3,49	4,05	4,17	4,27

**1.18 Růstové tabulky novorozence, chlapci, 24. – 32. týden
těhotenství, 2016 – 2021 (NRRZ, modul Rodičky)**

Gestační stáří (týdny + dny)	CHLAPCI, porodní váha v kilogramech						
	Percentily:						
	3.	5.	10.	50.	90.	95.	97.
24+0	0,52	0,53	0,55	0,62	0,77	0,80	0,80
24+1	0,49	0,49	0,53	0,66	0,78	0,82	0,85
24+2	0,31	0,40	0,49	0,65	0,74	0,77	0,80
24+3	0,42	0,50	0,55	0,65	0,79	1,05	1,29
24+4	0,47	0,47	0,49	0,70	0,78	0,80	0,85
24+5	0,55	0,55	0,57	0,72	0,83	0,89	0,89
24+6	0,49	0,50	0,52	0,69	0,84	0,86	0,95
25+0	0,37	0,39	0,52	0,77	0,91	0,97	1,03
25+1	0,44	0,48	0,56	0,74	0,89	0,93	0,93
25+2	0,33	0,42	0,52	0,75	0,84	0,88	0,90
25+3	0,39	0,48	0,52	0,74	0,99	1,06	1,25
25+4	0,39	0,40	0,62	0,80	0,91	0,95	1,50
25+5	0,51	0,54	0,56	0,82	0,96	0,98	1,02
25+6	0,36	0,50	0,51	0,77	0,98	0,99	1,10
26+0	0,48	0,49	0,58	0,84	1,06	1,15	1,19
26+1	0,49	0,55	0,62	0,84	1,03	1,10	1,10
26+2	0,56	0,56	0,61	0,90	1,08	1,16	1,16
26+3	0,38	0,52	0,58	0,90	1,13	1,90	2,93
26+4	0,55	0,55	0,78	0,95	1,18	1,20	1,20
26+5	0,49	0,52	0,56	0,90	1,08	1,14	1,26
26+6	0,60	0,61	0,73	0,92	1,10	1,24	1,80
27+0	0,46	0,61	0,72	1,00	1,25	1,33	1,40
27+1	0,57	0,59	0,63	0,97	1,24	1,29	1,30
27+2	0,51	0,59	0,74	0,99	1,12	1,19	2,24
27+3	0,59	0,59	0,67	0,93	1,25	1,34	1,34
27+4	0,48	0,54	0,62	0,99	1,25	1,28	1,31
27+5	0,62	0,66	0,76	1,01	1,30	1,49	1,52
27+6	0,67	0,67	0,75	1,10	1,29	1,58	1,58
28+0	0,63	0,65	0,83	1,12	1,35	1,45	1,49
28+1	0,57	0,59	0,71	1,06	1,35	1,44	1,57
28+2	0,67	0,78	0,80	1,15	1,34	1,45	1,65
28+3	0,60	0,80	0,83	1,11	1,35	1,40	1,53
28+4	0,77	0,77	0,88	1,21	1,44	1,53	2,26
28+5	0,49	0,83	0,87	1,19	1,35	1,46	1,55
28+6	0,59	0,66	0,79	1,15	1,45	1,52	1,64
29+0	0,72	0,78	0,89	1,24	1,50	1,63	1,68
29+1	0,59	0,78	0,96	1,26	1,49	1,60	1,71
29+2	0,72	0,79	0,88	1,25	1,54	1,73	1,84

**1.18 Růstové tabulky novorozence, chlapci, 24. – 32. týden
těhotenství, 2016 – 2021 (NRRZ, modul Rodičky)**

Gestační stáří (týdny + dny)	CHLAPCI, porodní váha v kilogramech						
	Percentily:						
	3.	5.	10.	50.	90.	95.	97.
29+3	0,71	0,79	0,88	1,27	1,58	1,77	1,85
29+4	0,65	0,74	0,91	1,30	1,61	1,70	2,25
29+5	0,81	0,83	1,03	1,27	1,56	1,60	1,70
29+6	0,82	0,98	0,99	1,40	1,73	1,79	1,90
30+0	0,73	0,80	0,95	1,42	1,75	1,84	1,88
30+1	0,88	0,95	1,03	1,45	1,74	1,86	1,95
30+2	0,62	0,80	0,99	1,36	1,70	1,79	1,90
30+3	0,99	0,99	1,20	1,46	1,74	1,79	1,95
30+4	0,85	0,89	0,97	1,49	1,79	1,83	2,01
30+5	0,91	0,98	1,10	1,45	1,80	1,94	1,98
30+6	0,92	0,96	1,10	1,49	1,89	2,05	2,25
31+0	0,94	1,05	1,19	1,60	1,95	2,05	2,10
31+1	0,98	1,01	1,19	1,59	1,90	2,08	2,17
31+2	0,97	1,02	1,23	1,66	1,98	2,05	2,21
31+3	1,16	1,20	1,33	1,67	1,93	2,04	2,19
31+4	0,99	1,10	1,23	1,63	1,99	2,15	2,24
31+5	1,03	1,10	1,27	1,67	1,95	2,07	2,10
31+6	1,06	1,10	1,25	1,69	2,04	2,19	2,24
32+0	1,18	1,25	1,35	1,81	2,25	2,36	2,41
32+1	1,16	1,20	1,31	1,81	2,20	2,35	2,49
32+2	1,20	1,28	1,39	1,82	2,14	2,27	2,32
32+3	1,18	1,30	1,37	1,82	2,12	2,20	2,30
32+4	1,20	1,33	1,41	1,82	2,20	2,34	2,40
32+5	1,15	1,16	1,33	1,84	2,24	2,39	2,45
32+6	1,18	1,29	1,46	1,90	2,29	2,35	2,45

**1.19 Růstové tabulky novorozence, chlapci, 33. – 42. týden
těhotenství, 2016 – 2021 (NRRZ, modul Rodičky)**

Gestační stáří (týdny + dny)	CHLAPCI, porodní váha v kilogramech						
	Percentily:						
	3.	5.	10.	50.	90.	95.	97.
33+0	1,20	1,28	1,50	1,99	2,40	2,59	2,75
33+1	1,31	1,36	1,50	1,99	2,44	2,60	2,73
33+2	1,28	1,39	1,54	1,99	2,44	2,61	2,73
33+3	1,23	1,31	1,49	1,99	2,46	2,68	2,87
33+4	1,35	1,49	1,66	2,07	2,49	2,62	2,73
33+5	1,43	1,51	1,63	2,12	2,49	2,77	2,85
33+6	1,35	1,46	1,63	2,09	2,46	2,65	2,85
34+0	1,42	1,52	1,72	2,24	2,70	2,88	3,06
34+1	1,48	1,59	1,75	2,20	2,68	2,89	2,97
34+2	1,57	1,64	1,76	2,24	2,73	3,03	3,39
34+3	1,55	1,73	1,87	2,28	2,70	2,80	2,90
34+4	1,64	1,67	1,85	2,30	2,77	2,94	3,05
34+5	1,59	1,69	1,76	2,30	2,78	2,97	3,06
34+6	1,49	1,62	1,85	2,30	2,80	2,98	3,11
35+0	1,72	1,82	1,95	2,45	2,94	3,11	3,26
35+1	1,66	1,78	1,95	2,45	2,92	3,13	3,28
35+2	1,75	1,87	2,00	2,49	3,00	3,14	3,33
35+3	1,74	1,83	1,98	2,49	2,98	3,16	3,32
35+4	1,79	1,90	2,06	2,54	3,05	3,29	3,41
35+5	1,75	1,85	2,02	2,55	3,07	3,25	3,45
35+6	1,80	1,88	2,02	2,57	3,08	3,22	3,31
36+0	1,85	1,98	2,17	2,70	3,23	3,44	3,56
36+1	1,93	2,01	2,17	2,70	3,20	3,36	3,49
36+2	1,91	1,99	2,15	2,67	3,19	3,33	3,47
36+3	1,98	2,08	2,22	2,71	3,24	3,42	3,60
36+4	1,92	2,02	2,18	2,74	3,29	3,50	3,65
36+5	2,05	2,14	2,26	2,79	3,30	3,51	3,65
36+6	2,09	2,18	2,30	2,81	3,35	3,55	3,66
37+0	2,12	2,24	2,39	2,95	3,51	3,70	3,86
37+1	2,15	2,26	2,40	2,93	3,46	3,65	3,77
37+2	2,09	2,23	2,40	2,94	3,49	3,63	3,76
37+3	2,16	2,26	2,42	2,97	3,52	3,70	3,83
37+4	2,20	2,30	2,45	3,01	3,54	3,72	3,83
37+5	2,23	2,35	2,49	3,04	3,58	3,77	3,87
37+6	2,25	2,35	2,54	3,07	3,62	3,80	3,94
38+0	2,41	2,50	2,68	3,20	3,76	3,95	4,07
38+1	2,42	2,51	2,67	3,19	3,72	3,90	4,01
38+2	2,42	2,52	2,67	3,18	3,75	3,91	4,03

**1.19 Růstové tabulky novorozence, chlapci, 33. – 42. týden
těhotenství, 2016 – 2021 (NRRZ, modul Rodičky)**

Gestační stáří (týdny + dny)	CHLAPCI, porodní váha v kilogramech						
	Percentily:						
	3.	5.	10.	50.	90.	95.	97.
38+3	2,44	2,55	2,70	3,22	3,77	3,95	4,09
38+4	2,49	2,60	2,75	3,25	3,80	3,99	4,10
38+5	2,55	2,63	2,77	3,29	3,81	3,99	4,10
38+6	2,59	2,68	2,82	3,31	3,85	4,02	4,14
39+0	2,66	2,76	2,91	3,40	3,94	4,10	4,22
39+1	2,64	2,74	2,89	3,38	3,93	4,10	4,20
39+2	2,67	2,77	2,90	3,40	3,93	4,10	4,22
39+3	2,69	2,77	2,92	3,41	3,97	4,14	4,24
39+4	2,72	2,81	2,94	3,44	3,97	4,13	4,25
39+5	2,74	2,83	2,96	3,45	4,00	4,17	4,30
39+6	2,75	2,84	2,98	3,47	4,01	4,17	4,29
40+0	2,79	2,90	3,04	3,55	4,08	4,24	4,35
40+1	2,80	2,89	3,03	3,53	4,06	4,22	4,35
40+2	2,83	2,91	3,05	3,55	4,09	4,26	4,37
40+3	2,84	2,92	3,06	3,58	4,10	4,26	4,38
40+4	2,85	2,96	3,09	3,59	4,13	4,30	4,42
40+5	2,86	2,95	3,10	3,60	4,13	4,28	4,40
40+6	2,88	2,97	3,10	3,61	4,15	4,32	4,44
41+0	2,94	3,02	3,16	3,66	4,18	4,35	4,46
41+1	2,91	3,00	3,14	3,65	4,18	4,33	4,45
41+2	2,93	3,01	3,16	3,66	4,19	4,35	4,46
41+3	2,95	3,04	3,17	3,69	4,21	4,36	4,47
41+4	2,98	3,06	3,20	3,70	4,23	4,40	4,50
41+5	2,95	3,04	3,18	3,70	4,23	4,39	4,48
41+6	2,90	3,00	3,15	3,67	4,19	4,34	4,44
42+0	2,95	3,08	3,22	3,72	4,24	4,40	4,53
42+1	2,90	3,01	3,14	3,67	4,20	4,39	4,51
42+2	2,94	3,04	3,15	3,65	4,20	4,37	4,45
42+3	2,94	3,03	3,15	3,68	4,19	4,36	4,48
42+4	2,84	3,01	3,15	3,67	4,20	4,34	4,41
42+5	2,87	3,02	3,19	3,65	4,18	4,31	4,48
42+6	2,91	3,02	3,16	3,71	4,25	4,45	4,53

Zpráva o rodičce 2016

2.1 Rodičky podle kraje bydliště a věku

Kraj	Věková skupina							Celkem
	-17	18-19	20-24	25-29	30-34	35+	neudáno	
	absolutně							
Hl. město Praha	29	109	840	3 289	5 737	4 405	-	14 409
Středočeský	58	192	1 642	4 031	5 033	3 202	-	14 158
Jihočeský	51	111	808	2 043	2 240	1 250	-	6 503
Plzeňský	36	102	769	1 824	1 943	1 097	-	5 771
Karlovarský	40	107	517	877	762	500	-	2 803
Ústecký	147	309	1 534	2 358	2 220	1 370	-	7 938
Liberecký	42	90	642	1 270	1 380	860	-	4 284
Královéhradecký	38	105	700	1 644	1 833	1 160	-	5 480
Pardubický	24	94	690	1 715	1 799	1 069	-	5 391
Vysočina	18	67	608	1 710	1 746	948	-	5 097
Jihomoravský	40	126	1 290	3 637	4 447	2 567	-	12 107
Olomoucký	43	111	875	1 995	2 183	1 240	-	6 447
Zlínský	13	59	599	1 826	2 018	1 163	-	5 678
Moravskoslezský	106	297	1 799	3 846	3 666	1 949	-	11 663
bezdomovci	-	-	1	-	2	-	-	3
mimo území ČR	14	30	211	565	670	298	-	1 788
ČR	699	1 909	13 525	32 630	37 679	23 078	-	109 520
	v %							
Hl. město Praha	4,1	5,7	6,2	10,1	15,2	19,1	-	13,2
Středočeský	8,3	10,1	12,1	12,4	13,4	13,9	-	12,9
Jihočeský	7,3	5,8	6,0	6,3	5,9	5,4	-	5,9
Plzeňský	5,2	5,3	5,7	5,6	5,2	4,8	-	5,3
Karlovarský	5,7	5,6	3,8	2,7	2,0	2,2	-	2,6
Ústecký	21,0	16,2	11,3	7,2	5,9	5,9	-	7,2
Liberecký	6,0	4,7	4,7	3,9	3,7	3,7	-	3,9
Královéhradecký	5,4	5,5	5,2	5,0	4,9	5,0	-	5,0
Pardubický	3,4	4,9	5,1	5,3	4,8	4,6	-	4,9
Vysočina	2,6	3,5	4,5	5,2	4,6	4,1	-	4,7
Jihomoravský	5,7	6,6	9,5	11,1	11,8	11,1	-	11,1
Olomoucký	6,2	5,8	6,5	6,1	5,8	5,4	-	5,9
Zlínský	1,9	3,1	4,4	5,6	5,4	5,0	-	5,2
Moravskoslezský	15,2	15,6	13,3	11,8	9,7	8,4	-	10,6
bezdomovci	0,0	0,0	0,0	0,0	0,0	0,0	-	0,0
mimo území ČR	2,0	1,6	1,6	1,7	1,8	1,3	-	1,6
ČR	100,0	100,0	100,0	100,0	100,0	100,0	-	100,0

2.2 Rodičky podle rodinného stavu a věku

Rodinný stav	Věková skupina							Celkem
	-17	18-19	20-24	25-29	30-34	35+	neudáno	
	absolutně							
svobodná	678	1 746	9 868	15 274	13 099	6 903		47 568
vdaná, družka	11	123	3 351	16 226	22 305	12 660		54 676
rozvedená	0	0	65	607	1 645	2 998		5 315
vdova	0	0	4	14	49	124		191
nezjištěn	10	40	237	509	581	393		1 770
celkem	699	1 909	13 525	32 630	37 679	23 078		109 520
	v %							
svobodná	97,0	91,5	73,0	46,8	34,8	29,9	-	43,4
vdaná, družka	1,6	6,4	24,8	49,7	59,2	54,9	-	49,9
rozvedená	0,0	0,0	0,5	1,9	4,4	13,0	-	4,9
vdova	0,0	0,0	0,0	0,0	0,1	0,5	-	0,2
nezjištěn	1,4	2,1	1,8	1,6	1,5	1,7	-	1,6
celkem	100,0	100,0	100,0	100,0	100,0	100,0	-	100,0

2.3 Rodičky podle vzdělání a věku

Vzdělání	Věková skupina							Celkem
	-17	18-19	20-24	25-29	30-34	35+	neudáno	
	absolutně							
základní	494	1 126	3 096	2 209	1 352	862	-	9 139
střední bez maturity	31	321	3 348	5 563	5 976	4 465	-	19 704
střední s maturitou	4	69	3 513	9 467	9 602	6 794	-	29 449
vysokoškolské	-	-	557	8 045	12 578	6 210	-	27 390
nezjištěno	170	393	3 011	7 346	8 171	4 747	-	23 838
celkem	699	1 909	13 525	32 630	37 679	23 078	-	109 520
	v %							
základní	70,7	59,0	22,9	6,8	3,6	3,7	-	8,3
střední bez maturity	4,4	16,8	24,8	17,0	15,9	19,3	-	18,0
střední s maturitou	0,6	3,6	26,0	29,0	25,5	29,4	-	26,9
vysokoškolské	-	-	4,1	24,7	33,4	26,9	-	25,0
nezjištěno	24,3	20,6	22,3	22,5	21,7	20,6	-	21,8
celkem	100,0	100,0	100,0	100,0	100,0	100,0	-	100,0

2.4 Počet předchozích porodů podle věku matky

Předchozí porody	Věková skupina							Celkem
	-17	18-19	20-24	25-29	30-34	35+	neudáno	
	absolutně							
žádný	623	1 439	8 982	19 531	16 217	6 826	-	53 618
jeden	72	411	3 383	10 031	15 639	8 662	-	38 198
dva	4	55	853	2 174	4 410	5 130	-	12 626
tři a více	-	4	307	894	1 413	2 460	-	5 078
celkem	699	1 909	13 525	32 630	37 679	23 078	-	109 520
	v %							
žádný	89,1	75,4	66,4	59,9	43,0	29,6	-	49,0
jeden	10,3	21,5	25,0	30,7	41,5	37,5	-	34,9
dva	0,6	2,9	6,3	6,7	11,7	22,2	-	11,5
tři a více	-	0,2	2,3	2,7	3,8	10,7	-	4,6
celkem	100,0	100,0	100,0	100,0	100,0	100,0	-	100,0

2.5.1 Počet předchozích předčasných porodů podle věku matky

Předchozí porody	Věková skupina							Celkem
	-17	18-19	20-24	25-29	30-34	35+	neudáno	
	absolutně							
žádný	70	430	4 190	12 296	20 297	15 302	-	52 585
jeden	6	39	302	720	1 049	837	-	2 953
dva	-	1	43	61	90	88	-	283
tři a více	-	-	8	22	26	25	-	81
celkem	76	470	4 543	13 099	21 462	16 252	-	55 902
žádný	92,1	91,5	92,2	93,9	94,6	94,2	-	94,1
jeden	7,9	8,3	6,6	5,5	4,9	5,2	-	5,3
dva	-	0,2	0,9	0,5	0,4	0,5	-	0,5
tři a více	-	-	0,2	0,2	0,1	0,2	-	0,1
celkem	100,0	100,0	100,0	100,0	100,0	100,0	-	100,0

Pozn.: Zpracována data pouze za rodičky, které už alespoň jednou dříve porodily

2.5.2 Počet předchozích porodů per SC podle věku matky

Předchozí porody	Věková skupina							Celkem
	-17	18-19	20-24	25-29	30-34	35+	neudáno	
	absolutně							
žádný	69	398	3 769	10 671	17 104	12 670	-	44 681
jeden	7	67	661	2 141	3 759	2 905	-	9 540
dva	-	5	103	263	546	595	-	1 512
tři a více	-	-	10	24	53	82	-	169
celkem	76	470	4 543	13 099	21 462	16 252	-	55 902
	relativně							
žádný	90,8	84,7	83,0	81,5	79,7	78,0	-	79,9
jeden	9,2	14,3	14,5	16,3	17,5	17,9	-	17,1
dva	-	1,1	2,3	2,0	2,5	3,7	-	2,7
tři a více	-	-	0,2	0,2	0,2	0,5	-	0,3
celkem	100,0	100,0	100,0	100,0	100,0	100,0	-	100,0

Pozn.: Zpracována data pouze za rodičky, které už alespoň jednou dříve porodily

2.7.1 Počet předchozích porodů s mrtvě narozeným dítětem podle věku matky

Předchozí porody	Věková skupina							Celkem
	-17	18-19	20-24	25-29	30-34	35+	neudáno	
	absolutně							
žádný	75	466	4 502	13 004	21 321	16 112	-	55 480
jeden	1	4	40	92	129	134	-	400
dva	-	-	1	2	11	6	-	20
tři a více	-	-	-	1	1	-	-	2
celkem	76	470	4 543	13 099	21 462	16 252	-	55 902
	v %							
žádný	98,7	99,1	99,1	99,3	99,3	99,1	-	99,2
jeden	1,3	0,9	0,9	0,7	0,6	0,8	-	0,7
dva	-	-	0,0	0,0	0,1	0,0	-	0,0
tři a více	-	-	-	0,0	0,0	-	-	0,0
celkem	100,0	100,0	100,0	100,0	100,0	100,0	-	100,0

Pozn.: Zpracována data pouze za rodičky, které už alespoň jednou dříve porodily

2.7.2 Počet předchozích porodů, kdy dítě do 7 dnů zemřelo, podle věku matky

Předchozí porody	Věková skupina							Celkem
	-17	18-19	20-24	25-29	30-34	35+	neudáno	
	absolutně							
žádný	76	466	4 527	13 076	21 416	16 201	-	55 762
jeden	-	4	13	22	41	47	-	127
dva	-	-	2	-	5	4	-	11
tři a více	-	-	1	1	-	-	-	2
celkem	76	470	4 543	13 099	21 462	16 252	-	55 902
	v %							
žádný	100,0	99,1	99,6	99,8	99,8	99,7	-	99,7
jeden	-	0,9	0,3	0,2	0,2	0,3	-	0,2
dva	-	-	0,0	-	0,0	0,0	-	0,0
tři a více	-	-	0,0	0,0	-	-	-	0,0
celkem	100,0	100,0	100,0	100,0	100,0	100,0	-	100,0

Pozn.: Zpracována data pouze za rodičky, které už alespoň jednou dříve porodily

2.7.3 Počet předchozích porodů, kdy dítě mezi 7. a 27. dnem zemřelo, podle věku matky

Předchozí porody	Věková skupina							Celkem
	-17	18-19	20-24	25-29	30-34	35+	neudáno	
	absolutně							
žádný	76	469	4 534	13 079	21 433	16 219	-	55 810
jeden	-	1	8	19	28	29	-	85
dva	-	-	1	1	1	3	-	6
tři a více	-	-	-	-	-	1	-	1
celkem	76	470	4 543	13 099	21 462	16 252	-	55 902
	v %							
žádný	100,0	99,8	99,8	99,8	99,9	99,8	-	99,8
jeden	-	0,2	0,2	0,1	0,1	0,2	-	0,2
dva	-	-	0,0	0,0	0,0	0,0	-	0,0
tři a více	-	-	-	-	-	0,0	-	0,0
celkem	100,0	100,0	100,0	100,0	100,0	100,0	-	100,0

Pozn.: Zpracována data pouze za rodičky, které už alespoň jednou dříve porodily

2.8.1 Počet předchozích samovolných potratů podle věku matky

Samovolné potraty	Věková skupina							Celkem
	-17	18-19	20-24	25-29	30-34	35+	neudáno	
	absolutně							
žádný	674	1 768	12 087	28 562	31 115	16 869	-	91 075
jeden	25	134	1 246	3 398	5 299	4 417	-	14 519
dva	-	7	153	536	976	1 286	-	2 958
tři a více	-	-	39	134	289	506	-	968
celkem	699	1 909	13 525	32 630	37 679	23 078	-	109 520
	v %							
žádný	96,4	92,6	89,4	87,5	82,6	73,1	-	83,2
jeden	3,6	7,0	9,2	10,4	14,1	19,1	-	13,3
dva	-	0,4	1,1	1,6	2,6	5,6	-	2,7
tři a více	-	-	0,3	0,4	0,8	2,2	-	0,9
celkem	100,0	100,0	100,0	100,0	100,0	100,0	-	100,0

2.8.2 Počet předchozích UPT podle věku matky

Umělá přerušení těhot.	Věková skupina							Celkem
	-17	18-19	20-24	25-29	30-34	35+	neudáno	
	absolutně							
žádné	667	1 757	12 256	30 049	34 372	19 784	-	98 885
jedno	31	142	1 112	2 132	2 674	2 460	-	8 551
dvě	1	10	134	354	473	598	-	1 570
tři a více	-	-	23	95	160	236	-	514
celkem	699	1 909	13 525	32 630	37 679	23 078	-	109 520
	v %							
žádné	95,4	92,0	90,6	92,1	91,2	85,7	-	90,3
jedno	4,4	7,4	8,2	6,5	7,1	10,7	-	7,8
dvě	0,1	0,5	1,0	1,1	1,3	2,6	-	1,4
tři a více	-	-	0,2	0,3	0,4	1,0	-	0,5
celkem	100,0	100,0	100,0	100,0	100,0	100,0	-	100,0

2.8.3 Počet předchozích mimoděložních těhotenství podle věku matky

Mimoděložní těhotenství	Věková skupina							Celkem
	-17	18-19	20-24	25-29	30-34	35+	neudáno	
	absolutně							
žádné	699	1 903	13 462	32 357	37 179	22 618	-	108 218
jedno	-	6	61	261	465	422	-	1 215
dvě	-	-	2	9	32	35	-	78
tři a více	-	-	-	3	3	3	-	9
celkem	699	1 909	13 525	32 630	37 679	23 078	-	109 520
	v %							
žádné	100,0	99,7	99,5	99,2	98,7	98,0	-	98,8
jedno	-	0,3	0,5	0,8	1,2	1,8	-	1,1
dvě	-	-	0,0	0,0	0,1	0,2	-	0,1
tři a více	-	-	-	0,0	0,0	0,0	-	0,0
celkem	100,0	100,0	100,0	100,0	100,0	100,0	-	100,0

2.9.1 Rodičky podle začátku prenatální péče a věku

Začátek prenatální péče	Věková skupina							Celkem
	-17	18-19	20-24	25-29	30-34	35+	neudáno	
	absolutně							
1.-12. týden	406	1 287	10 288	26 532	30 388	18 225	-	87 126
13.-22. týden	223	450	2 520	5 073	6 167	4 015	-	18 448
23.-32. týden	45	99	320	278	208	164	-	1 114
33. týden a více	12	25	95	101	71	62	-	366
neudáno	13	48	302	646	845	612	-	2 466
celkem	699	1 909	13 525	32 630	37 679	23 078	-	109 520
	v %							
1.-12. týden	58,1	67,4	76,1	81,3	80,6	79,0	-	79,6
13.-22. týden	31,9	23,6	18,6	15,5	16,4	17,4	-	16,8
23.-32. týden	6,4	5,2	2,4	0,9	0,6	0,7	-	1,0
33. týden a více	1,7	1,3	0,7	0,3	0,2	0,3	-	0,3
neudáno	1,9	2,5	2,2	2,0	2,2	2,7	-	2,3
celkem	100,0	100,0	100,0	100,0	100,0	100,0	-	100,0

2.9.2 Rodičky podle začátku prenatální péče a vzdělání

Začátek prenatální péče	Vzdělání					Celkem
	základní	SŠ bez mat.	SŠ s mat.	VŠ	neudáno	
	absolutně					
1.-12. týden	6 043	15 631	24 395	22 343	18 714	87 126
13.-22. týden	2 206	3 325	4 350	4 272	4 295	18 448
23.-32. týden	459	243	121	72	219	1 114
33. týden a více	136	86	44	27	73	366
neudáno	295	419	539	676	537	2 466
celkem	9 139	19 704	29 449	27 390	23 838	109 520
	v %					
1.-12. týden	66,1	79,3	82,8	81,6	78,5	79,6
13.-22. týden	24,1	16,9	14,8	15,6	18,0	16,8
23.-32. týden	5,0	1,2	0,4	0,3	0,9	1,0
33. týden a více	1,5	0,4	0,1	0,1	0,3	0,3
neudáno	3,2	2,1	1,8	2,5	2,3	2,3
celkem	100,0	100,0	100,0	100,0	100,0	100,0

2.10 Rodičky podle počtu kontrol a věku

Počet kontrol	Věková skupina							Celkem
	-17	18-19	20-24	25-29	30-34	35+	neudáno	
	absolutně							
neudáno	34	115	779	1 755	2 236	1 518	-	6 437
1-2	39	158	998	2 445	3 140	2 096	-	8 876
3-5	76	160	770	1 145	1 127	677	-	3 955
6-10	316	822	4 883	11 359	13 366	8 298	-	39 044
11 +	234	654	6 095	15 926	17 810	10 489	-	51 208
celkem	699	1 909	13 525	32 630	37 679	23 078	-	109 520
	v %							
neudáno	4,9	6,0	5,8	5,4	5,9	6,6	-	5,9
1-2	5,6	8,3	7,4	7,5	8,3	9,1	-	8,1
3-5	10,9	8,4	5,7	3,5	3,0	2,9	-	3,6
6-10	45,2	43,1	36,1	34,8	35,5	36,0	-	35,7
11 +	33,5	34,3	45,1	48,8	47,3	45,5	-	46,8
celkem	100,0	100,0	100,0	100,0	100,0	100,0	-	100,0

2.11 Rodičky podle návykových látek užívaných v těhotenství a věku

Návyková látka	Věková skupina							Celkem
	-17	18-19	20-24	25-29	30-34	35+	neudáno	
	absolutně							
žádné	361	1 114	10 034	29 065	35 187	21 561	-	97 322
kouření	334	769	3 374	3 452	2 413	1 465	-	11 807
alkohol	-	-	5	3	7	3	-	18
drogy	1	4	33	24	24	17	-	103
kombinace:								
kouření + alkohol	-	2	7	6	6	5	-	26
kouření + drogy	3	19	68	75	36	22	-	223
alkohol + drogy	-	-	-	-	2	-	-	2
kouření + alkohol + drogy	-	1	4	5	4	5	-	19
celkem	699	1 909	13 525	32 630	37 679	23 078	-	109 520
	na 100 rodiček							
žádné	51,6	58,4	74,2	89,1	93,4	93,4	-	88,9
kouření	47,8	40,3	24,9	10,6	6,4	6,3	-	10,8
alkohol	-	-	0,0	0,0	0,0	0,0	-	0,0
drogy	0,1	0,2	0,2	0,1	0,1	0,1	-	0,1
kombinace:								
kouření + alkohol	-	0,1	0,1	0,0	0,0	0,0	-	0,0
kouření + drogy	0,4	1,0	0,5	0,2	0,1	0,1	-	0,2
alkohol + drogy	-	-	-	-	0,0	-	-	0,0
kouření + alkohol + drogy	-	0,1	0,0	0,0	0,0	0,0	-	0,0
celkem	100,0	100,0	100,0	100,0	100,0	100,0	-	100,0

2.12 Ultrazvukové vyšetření v těhotenství podle věku matky

Týden prvního vyšetření	Věková skupina							Celkem
	-17	18-19	20-24	25-29	30-34	35+	neudáno	
	absolutně							
neudáno	176	525	3 310	7 847	10 023	6 571	-	28 452
jen 10.-13. týden	10	29	151	308	312	232	-	1 042
jen 18.-22. týden	15	26	106	139	103	67	-	456
jen 27.-32. týden	27	46	184	163	116	100	-	636
v 10.-13. týdnu a 18.-22. týdnu	27	79	607	1 483	1 648	1 000	-	4 844
v 10.-13. týdnu a 27.-32. týdnu	8	16	93	202	204	119	-	642
v 18.-22. týdnu a 27.-32. týdnu	80	151	640	811	753	520	-	2 955
v 10.-13., 18.-22. a 27.-32. týdnu	356	1 037	8 434	21 677	24 520	14 469	-	70 493
celkem	699	1 909	13 525	32 630	37 679	23 078	-	109 520
	v %							
neudáno	25,2	27,5	24,5	24,0	26,6	28,5	-	26,0
jen 10.-13. týden	1,4	1,5	1,1	0,9	0,8	1,0	-	1,0
jen 18.-22. týden	2,1	1,4	0,8	0,4	0,3	0,3	-	0,4
jen 27.-32. týden	3,9	2,4	1,4	0,5	0,3	0,4	-	0,6
v 10.-13. týdnu a 18.-22. týdnu	3,9	4,1	4,5	4,5	4,4	4,3	-	4,4
v 10.-13. týdnu a 27.-32. týdnu	1,1	0,8	0,7	0,6	0,5	0,5	-	0,6
v 18.-22. týdnu a 27.-32. týdnu	11,4	7,9	4,7	2,5	2,0	2,3	-	2,7
v 10.-13., 18.-22. a 27.-32. týdnu	50,9	54,3	62,4	66,4	65,1	62,7	-	64,4
celkem	100,0	100,0	100,0	100,0	100,0	100,0	-	100,0

Pozn.: "Neudáno" zahrnuje případy s neudaným týdnem UZ a případy, kde vícečetná těhotenství nebyla UZ zjištěna.

2.13 Rodičky podle typu diabetu a věku

Diabetes	Věková skupina							Celkem
	-17	18-19	20-24	25-29	30-34	35+	neudáno	
	absolutně							
neudáno	556	1 571	10 987	26 853	31 034	18 535	-	89 536
před těhotenstvím	2	13	97	261	352	210	-	935
v průběhu těhotenství	10	49	536	1 519	2 044	1 722	-	5 880
nezjišťován	131	276	1 905	3 997	4 249	2 611	-	13 169
celkem	699	1 909	13 525	32 630	37 679	23 078	-	109 520
	na 100 rodiček							
neudáno	79,5	82,3	81,2	82,3	82,4	80,3	-	81,8
před těhotenstvím	0,3	0,7	0,7	0,8	0,9	0,9	-	0,9
v průběhu těhotenství	1,4	2,6	4,0	4,7	5,4	7,5	-	5,4
nezjišťován	18,7	14,5	14,1	12,2	11,3	11,3	-	12,0
celkem	100,0	100,0	100,0	100,0	100,0	100,0	-	100,0

2.14 Závažné komplikace těhotenství a porodu podle věku matky

Komplikace	Věková skupina							Celkem
	-17	18-19	20-24	25-29	30-34	35+	neudáno	
hrozící předčasný porod	29	69	380	744	826	499	-	2 547
krvácení v I. semestru	6	9	74	226	258	201	-	774
krvácení v II. semestru	2	7	28	82	112	62	-	293
krvácení v III. semestru	1	8	35	92	138	91	-	365
placenta praevia	-	1	11	78	115	131	-	336
předčasné odloučení	2	5	53	72	103	58	-	293
jiná porucha placent. lůžka	-	5	34	82	108	86	-	315
kardiovaskulární	-	1	34	118	155	106	-	414
hypertenze v těhotenství	6	31	362	915	1 012	799	-	3 125
preeklampsie	3	17	124	324	317	246	-	1 031
eklampsie	1	3	16	17	30	19	-	86
intraut. růst. retardace	18	64	259	425	398	287	-	1 451
fetoskopie	-	2	12	28	33	21	-	96
jiná	80	198	1 395	3 454	4 049	2 753	-	11 929
neznámo - porod mimo ZZ	-	-	-	-	1	1	-	2
žádná	568	1 547	11 058	26 784	31 006	18 521	-	89 484
celkem rodiček	699	1 909	13 525	32 630	37 679	23 078	-	109 520
	na 100 rodiček							
hrozící předčasný porod	4,1	3,6	2,8	2,3	2,2	2,2	-	2,3
krvácení v I. semestru	0,9	0,5	0,5	0,7	0,7	0,9	-	0,7
krvácení v II. semestru	0,3	0,4	0,2	0,3	0,3	0,3	-	0,3
krvácení v III. semestru	0,1	0,4	0,3	0,3	0,4	0,4	-	0,3
placenta praevia	-	0,1	0,1	0,2	0,3	0,6	-	0,3
předčasné odloučení	0,3	0,3	0,4	0,2	0,3	0,3	-	0,3
jiná porucha placent. lůžka	-	0,3	0,3	0,3	0,3	0,4	-	0,3
kardiovaskulární	-	0,1	0,3	0,4	0,4	0,5	-	0,4
hypertenze v těhotenství	0,9	1,6	2,7	2,8	2,7	3,5	-	2,9
preeklampsie	0,4	0,9	0,9	1,0	0,8	1,1	-	0,9
eklampsie	0,1	0,2	0,1	0,1	0,1	0,1	-	0,1
intraut. růst. retardace	2,6	3,4	1,9	1,3	1,1	1,2	-	1,3
fetoskopie	-	0,1	0,1	0,1	0,1	0,1	-	0,1
jiná	11,4	10,4	10,3	10,6	10,7	11,9	-	10,9
neznámo - porod mimo ZZ	-	-	-	-	0,0	0,0	-	0,0
žádná	81,3	81,0	81,8	82,1	82,3	80,3	-	81,7
celkem rodiček	100,0	100,0	100,0	100,0	100,0	100,0	-	100,0

2.15 Rodičky podle odtoku plodové vody a věku

Hodiny odtoku (před porodem)	Věková skupina							Celkem
	-17	18-19	20-24	25-29	30-34	35+	neudáno	
	absolutně							
-12	617	1 693	11 936	28 467	33 226	20 627	-	96 566
13-24	55	125	994	2 620	2 817	1 439	-	8 050
25-47	20	63	469	1 178	1 230	716	-	3 676
48+	7	28	126	365	406	296	-	1 228
neuvedeno	-	-	-	-	-	-	-	-
celkem	699	1 909	13 525	32 630	37 679	23 078	-	109 520
	v %							
-12	88,3	88,7	88,3	87,2	88,2	89,4	-	88,2
13-24	7,9	6,5	7,3	8,0	7,5	6,2	-	7,4
25-47	2,9	3,3	3,5	3,6	3,3	3,1	-	3,4
48+	1,0	1,5	0,9	1,1	1,1	1,3	-	1,1
neuvedeno	-	-	-	-	-	-	-	-
celkem	100,0	100,0	100,0	100,0	100,0	100,0	-	100,0

2.16.1 Rodičky - indukce podle věku matky

Indukce	Věková skupina							Celkem
	-17	18-19	20-24	25-29	30-34	35+	neudáno	
	absolutně							
neudáno	507	1 444	10 121	25 119	29 678	18 228	-	85 097
ano	56	167	1 433	3 100	3 479	2 247	-	10 482
ne	136	298	1 971	4 411	4 522	2 603	-	13 941
celkem	699	1 909	13 525	32 630	37 679	23 078	-	109 520
	v %							
neudáno	72,5	75,6	74,8	77,0	78,8	79,0	-	77,7
ano	8,0	8,7	10,6	9,5	9,2	9,7	-	9,6
ne	19,5	15,6	14,6	13,5	12,0	11,3	-	12,7
celkem	100,0	100,0	100,0	100,0	100,0	100,0	-	100,0

2.18 Rodičky - příznaky rizika podle věku matky

Příznaky rizika	Věková skupina							Celkem
	-17	18-19	20-24	25-29	30-34	35+	neudáno	
	absolutně							
zkalená voda	64	190	1 187	2 430	2 633	1 651	-	8 155
CTG	123	367	2 376	5 359	5 299	3 074	-	16 598
auskultace	14	41	360	833	806	415	-	2 469
IUGR	22	64	344	539	532	400	-	1 901
jiná dg.	31	78	645	1 589	1 860	1 237	-	5 440
žádné	488	1 311	9 568	23 873	28 485	17 513	-	81 238
celkem rodiček	699	1 909	13 525	32 630	37 679	23 078	-	109 520
	na 100 rodiček							
zkalená voda	9,2	10,0	8,8	7,4	7,0	7,2	-	7,4
CTG	17,6	19,2	17,6	16,4	14,1	13,3	-	15,2
auskultace	2,0	2,1	2,7	2,6	2,1	1,8	-	2,3
IUGR	3,1	3,4	2,5	1,7	1,4	1,7	-	1,7
žádné	4,4	4,1	4,8	4,9	4,9	5,4	-	5,0
jiná dg.	69,8	68,7	70,7	73,2	75,6	75,9	-	74,2
celkem rodiček	100,0	100,0	100,0	100,0	100,0	100,0	-	100,0

2.19 Porod per SC podle komplikací za porodu a věku matky

Komplikace	Věková skupina							Celkem
	-17	18-19	20-24	25-29	30-34	35+	neudáno	
	absolutně							
dystokie ramének	1	-	1	7	5	1	-	15
epiziotomie	-	1	7	17	11	12	-	48
poranění čípku/hrdla	-	2	2	1	4	7	-	16
poranění pochvy	-	-	3	2	2	1	-	8
poranění hráze I. stupně	-	-	-	2	3	-	-	5
poranění hráze II. stupně	-	-	-	3	1	-	-	4
poranění hráze III. stupně	-	-	-	4	5	5	-	14
poranění hráze IV. stupně	-	-	-	1	1	-	-	2
ruptura dělohy	-	1	3	14	38	28	-	84
hysterektomie < 48 h	-	-	2	4	15	29	-	50
výhřez pupečníku	1	3	5	12	16	16	-	53
ztráta krve > 500 ml	6	20	240	784	1 070	900	-	3 020
jiná	18	46	361	877	970	628	-	2 900
bez komplikací	80	271	2 106	5 518	7 366	5 633	-	20 974
nebyl SC	595	1 572	10 825	25 503	28 313	15 958	-	82 766
celkem rodiček	699	1 909	13 525	32 630	37 679	23 078	-	109 520
	na 100 rodiček							
dystokie ramének	0,1	-	0,0	0,0	0,0	0,0	-	0,0
epiziotomie	-	0,1	0,1	0,1	0,0	0,1	-	0,0
poranění čípku/hrdla	-	0,1	0,0	0,0	0,0	0,0	-	0,0
poranění pochvy	-	-	0,0	0,0	0,0	0,0	-	0,0
poranění hráze I. stupně	-	-	-	0,0	0,0	-	-	0,0
poranění hráze II. stupně	-	-	-	0,0	0,0	-	-	0,0
poranění hráze III. stupně	-	-	-	0,0	0,0	0,0	-	0,0
poranění hráze IV. stupně	-	-	-	0,0	0,0	-	-	0,0
ruptura dělohy	-	0,1	0,0	0,0	0,1	0,1	-	0,1
hysterektomie < 48 h	-	-	0,0	0,0	0,0	0,1	-	0,0
výhřez pupečníku	0,1	0,2	0,0	0,0	0,0	0,1	-	0,0
ztráta krve > 500 ml	0,9	1,0	1,8	2,4	2,8	3,9	-	2,8
jiná	2,6	2,4	2,7	2,7	2,6	2,7	-	2,6
bez komplikací	11,4	14,2	15,6	16,9	19,5	24,4	-	19,2
nebyl SC	85,1	82,3	80,0	78,2	75,1	69,1	-	75,6

2.20 Ukončení porodu vaginálně podle věku matky

Ukončení vaginálně	Věková skupina							Celkem
	-17	18-19	20-24	25-29	30-34	35+	neudáno	
	absolutně							
spont. hlavičkou (záhlaví, předhlaví)	556	1 490	10 188	23 944	26 942	15 224	-	78 344
spont. hlavičkou (ostatní deflexe)	4	6	54	113	142	101	-	420
KP spontánní	3	6	60	160	198	125	-	552
KP extrakce	1	-	4	13	20	16	-	54
VEX	19	48	346	860	660	310	-	2 243
forceps východový	2	9	77	168	159	76	-	491
forceps střední	1	5	40	88	67	33	-	234
poloha neuvedena	10	8	66	181	140	91	-	496
porod SC	104	337	2 700	7 127	9 366	7 120	-	26 754
celkem rodiček	699	1 909	13 525	32 630	37 679	23 078	-	109 520
	na 100 rodiček							
spont. hlavičkou (záhlaví, předhlaví)	79,5	78,1	75,3	73,4	71,5	66,0	-	71,5
spont. hlavičkou (ostatní deflexe)	0,6	0,3	0,4	0,3	0,4	0,4	-	0,4
KP spontánní	0,4	0,3	0,4	0,5	0,5	0,5	-	0,5
KP extrakce	0,1	-	0,0	0,0	0,1	0,1	-	0,0
VEX	2,7	2,5	2,6	2,6	1,8	1,3	-	2,0
forceps východový	0,3	0,5	0,6	0,5	0,4	0,3	-	0,4
forceps střední	0,1	0,3	0,3	0,3	0,2	0,1	-	0,2
poloha neuvedena	1,4	0,4	0,5	0,6	0,4	0,4	-	0,5
porod SC	14,9	17,7	20,0	21,8	24,9	30,9	-	24,4

2.21 Rodičky - ukončení porodu per SC podle věku matky

Ukončení per SC	Věková skupina							Celkem
	-17	18-19	20-24	25-29	30-34	35+	neudáno	
	absolutně							
v těhotenství plánovaný	25	75	850	2 650	4 194	3 653	-	11 447
akutní	20	67	503	1 130	1 490	1 150	-	4 360
za porodu plánovaný	1	33	197	507	688	509	-	1 935
akutní	58	162	1 150	2 840	2 994	1 808	-	9 012
celkem rodiček	104	337	2 700	7 127	9 366	7 120	-	26 754
	v %							
v těhotenství plánovaný	24,0	22,3	31,5	37,2	44,8	51,3	-	42,8
akutní	19,2	19,9	18,6	15,9	15,9	16,2	-	16,3
za porodu plánovaný	1,0	9,8	7,3	7,1	7,3	7,1	-	7,2
akutní	55,8	48,1	42,6	39,8	32,0	25,4	-	33,7
celkem rodiček	100,0	100,0	100,0	100,0	100,0	100,0	-	100,0

2.22 Rodičky - podle komplikací za porod a věku matky

Komplikace	Věková skupina							Celkem
	-17	18-19	20-24	25-29	30-34	35+	neudáno	
	absolutně							
dystokie ramének	8	12	111	276	298	192	-	897
epiziotomie	334	759	4 774	10 700	9 993	4 442	-	31 002
poranění čípku/hrdla	29	71	454	1 056	1 101	620	-	3 331
poranění pochvy	86	203	1 464	3 349	2 998	1 507	-	9 607
poranění hráze I. stupně	27	82	862	2 524	3 832	2 458	-	9 785
poranění hráze II. stupně	12	33	416	1 269	1 615	906	-	4 251
poranění hráze III. stupně	6	9	119	360	306	127	-	927
poranění hráze IV. stupně	1	3	10	17	23	4	-	58
ruptura dělohy	-	1	7	20	42	33	-	103
hysterektomie < 48 h	-	-	3	6	27	44	-	80
výhřez pupečníku	1	3	6	21	21	18	-	70
ztráta krve > 500 ml	14	53	468	1 513	1 856	1 341	-	5 245
jiná	80	195	1 295	2 767	2 926	1 761	-	9 024
neznámo-porod mimo ZZ	-	1	-	2	2	3	-	8
bez komplikací	241	818	5 831	14 280	17 775	12 240	-	51 185
celkem rodiček	699	1 909	13 525	32 630	37 679	23 078	-	109 520
	na 100 rodiček							
dystokie ramének	1,1	0,6	0,8	0,8	0,8	0,8	-	0,8
epiziotomie	47,8	39,8	35,3	32,8	26,5	19,2	-	28,3
poranění čípku/hrdla	4,1	3,7	3,4	3,2	2,9	2,7	-	3,0
poranění pochvy	12,3	10,6	10,8	10,3	8,0	6,5	-	8,8
poranění hráze I. stupně	3,9	4,3	6,4	7,7	10,2	10,7	-	8,9
poranění hráze II. stupně	1,7	1,7	3,1	3,9	4,3	3,9	-	3,9
poranění hráze III. stupně	0,9	0,5	0,9	1,1	0,8	0,6	-	0,8
poranění hráze IV. stupně	0,1	0,2	0,1	0,1	0,1	0,0	-	0,1
ruptura dělohy	-	0,1	0,1	0,1	0,1	0,1	-	0,1

2.23 Rodičky - délka trvání II. doby porodní podle věku

Délka druhé doby porodní	Věková skupina							Celkem
	-17	18-19	20-24	25-29	30-34	35+	neudáno	
	absolutně							
neudáno	208	638	4 896	12 892	16 469	11 349	-	46 452
1-29 min	419	1 116	7 209	15 902	17 728	10 244	-	52 618
30-59 min	61	120	1 111	2 818	2 518	1 062	-	7 690
60-89 min	10	23	218	730	654	269	-	1 904
90-119 min	1	5	52	195	185	90	-	528
120-149 min	-	3	20	55	72	35	-	185
150-179 min	-	1	6	13	17	16	-	53
180-209 min	-	1	4	6	13	5	-	29
210-240 min	-	2	9	19	23	8	-	61
celkem	699	1 909	13 525	32 630	37 679	23 078	-	109 520
	v %							
neudáno	29,8	33,4	36,2	39,5	43,7	49,2	-	42,4
1-29 min	59,9	58,5	53,3	48,7	47,1	44,4	-	48,0
30-59 min	8,7	6,3	8,2	8,6	6,7	4,6	-	7,0
60-89 min	1,4	1,2	1,6	2,2	1,7	1,2	-	1,7
90-119 min	0,1	0,3	0,4	0,6	0,5	0,4	-	0,5
120-149 min	-	0,2	0,1	0,2	0,2	0,2	-	0,2
150-179 min	-	0,1	0,0	0,0	0,0	0,1	-	0,0
180-209 min	-	0,1	0,0	0,0	0,0	0,0	-	0,0
210-240 min	-	0,1	0,1	0,1	0,1	0,0	-	0,1
celkem	100,0	100,0	100,0	100,0	100,0	100,0	-	100,0

2.24 Rodičky podle léků podaných za porodu a věku

Léky	Věková skupina							Celkem
	-17	18-19	20-24	25-29	30-34	35+	neudáno	
	absolutně							
uterotonika	620	1 698	12 064	28 921	32 964	20 115	-	96 382
uterolytika	30	77	518	1 131	1 214	700	-	3 670
spasmolytika	258	638	4 364	8 999	8 741	4 842	-	27 842
analgetika opiáty	144	312	2 164	4 783	5 498	3 374	-	16 275
analgetika ostatní	129	355	2 325	5 104	5 410	3 007	-	16 330
epidurální analgezie	69	193	1 485	3 528	3 666	1 922	-	10 863
antibiotika	234	649	4 533	11 285	13 263	8 874	-	38 838
transfuze	5	11	73	145	176	149	-	559
žádné	41	115	851	2 302	3 119	2 033	-	8 461
celkem rodiček	699	1 909	13 525	32 630	37 679	23 078	-	109 520
	na 100 rodiček							
uterotonika	88,7	88,9	89,2	88,6	87,5	87,2	-	88,0
uterolytika	4,3	4,0	3,8	3,5	3,2	3,0	-	3,4
spasmolytika	36,9	33,4	32,3	27,6	23,2	21,0	-	25,4
analgetika opiáty	20,6	16,3	16,0	14,7	14,6	14,6	-	14,9
analgetika ostatní	18,5	18,6	17,2	15,6	14,4	13,0	-	14,9
epidurální analgezie	9,9	10,1	11,0	10,8	9,7	8,3	-	9,9
antibiotika	33,5	34,0	33,5	34,6	35,2	38,5	-	35,5
transfuze	0,7	0,6	0,5	0,4	0,5	0,6	-	0,5
žádné	5,9	6,0	6,3	7,1	8,3	8,8	-	7,7

Pozn.: Počet léků se nerovná počtu rodiček, jedna rodička může být léčena více léky

2.25 Rodičky podle léků podaných za porodu a ukončení nynějšího těhotenství

Léky	Jen vaginálně	Jen per SC	Vaginálně i SC	Celkem
	absolutně			
uterotonika	72 054	24 315	13	96 382
uterolytika	1 698	1 968	4	3 670
spasmolytika	24 070	3 771	1	27 842
analgetika opiáty	8 918	7 354	3	16 275
analgetika ostatní	11 531	4 796	3	16 330
epidurální analgezie	7 712	3 150	1	10 863
antibiotika	17 213	21 612	13	38 838
transfuze	295	264	-	559
žádné	7 144	1 316	1	8 461
celkem rodiček	82 766	26 739	15	109 520
	na 100 rodiček			
uterotonika	87,1	90,9	86,7	88,0
uterolytika	2,1	7,4	26,7	3,4
spasmolytika	29,1	14,1	6,7	25,4
analgetika opiáty	10,8	27,5	20,0	14,9
analgetika ostatní	13,9	17,9	20,0	14,9
antibiotika	9,3	11,8	6,7	9,9
transfuze	20,8	80,8	86,7	35,5
žádné	0,4	1,0	-	0,5

Pozn.: Počet léků se nerovná počtu rodiček, jedna rodička může být léčena více léky

2.26 Porody podle toho, kdo vedl porod, a věku rodičky

Porod vedl	Věková skupina							Celkem
	-17	18-19	20-24	25-29	30-34	35+	neudáno	
	absolutně							
lékař	566	1 554	10 693	25 587	29 373	18 258	-	86 031
porodní asistentka	128	341	2 719	6 780	7 970	4 619	-	22 557
medik	-	-	7	15	20	12	-	54
žačka	3	9	86	191	239	142	-	670
jiná osoba	1	3	8	35	41	30	-	118
nikdo	1	2	12	22	36	17	-	90
celkem rodiček	699	1 909	13 525	32 630	37 679	23 078	-	109 520
	v %							
lékař	81,0	81,4	79,1	78,4	78,0	79,1	-	78,6
porodní asistentka	18,3	17,9	20,1	20,8	21,2	20,0	-	20,6
medik	-	-	0,1	0,0	0,1	0,1	-	0,0
žačka	0,4	0,5	0,6	0,6	0,6	0,6	-	0,6
jiná osoba	0,1	0,2	0,1	0,1	0,1	0,1	-	0,1
nikdo	0,1	0,1	0,1	0,1	0,1	0,1	-	0,1
celkem rodiček	100,0	100,0	100,0	100,0	100,0	100,0	-	100,0

2.27 Rodičky podle důvodu ukončení Zprávy o rodičce (ZR) a věku

Důvod ukončení ZR	Věková skupina							Celkem
	-17	18-19	20-24	25-29	30-34	35+	neudáno	
	absolutně							
propuštění domů	698	1 904	13 489	32 568	37 627	23 035	-	109 321
překlad	1	4	28	45	47	39	-	164
úmrť	-	-	-	2	-	1	-	3
ukončení ZR ¹⁾	-	1	8	15	5	3	-	32
celkem rodiček	699	1 909	13 525	32 630	37 679	23 078	-	109 520
	v %							
propuštění domů	99,9	99,7	99,7	99,8	99,9	99,8	-	99,8
překlad	0,1	0,2	0,2	0,1	0,1	0,2	-	0,1
úmrť	-	-	-	0,0	-	0,0	-	0,0
ukončení ZR ¹⁾	-	0,1	0,1	0,0	0,0	0,0	-	0,0
celkem rodiček	100,0	100,0	100,0	100,0	100,0	100,0	-	100,0

¹⁾ V případě dovršení konce šestinedělí, byť i nadále hospitalizace pokračuje

2.28 Rodičky s komplikacemi v šestinedělí podle věku

	Věková skupina							Celkem
	-17	18-19	20-24	25-29	30-34	35+	neudáno	
	absolutně							
rodičky s komplikací	47	135	939	2 033	2 183	1 432	-	6 769
rodičky bez komplikace	652	1 774	12 586	30 597	35 496	21 646	-	102 751
celkem rodiček	699	1 909	13 525	32 630	37 679	23 078	-	109 520
	v %							
rodičky s komplikací	6,7	7,1	6,9	6,2	5,8	6,2	-	6,2
rodičky bez komplikace	93,3	92,9	93,1	93,8	94,2	93,8	-	93,8
celkem rodiček	100,0	100,0	100,0	100,0	100,0	100,0	-	100,0

Zpráva o rodičce 2017

2.1 Rodičky podle kraje bydliště a věku

Kraj	Věková skupina							Celkem
	-17	18-19	20-24	25-29	30-34	35+	neudáno	
	absolutně							
Hl. město Praha	29	112	834	3 399	5 836	4 240	-	14 450
Středočeský	73	216	1 656	4 236	5 037	3 398	-	14 616
Jihočeský	35	110	851	2 077	2 260	1 263	-	6 596
Plzeňský	27	114	714	1 851	1 961	1 144	-	5 811
Karlovarský	27	99	477	828	772	526	-	2 729
Ústecký	133	311	1 511	2 501	2 247	1 452	-	8 155
Liberecký	35	96	627	1 411	1 429	859	-	4 457
Královéhradecký	35	102	687	1 777	1 812	1 123	-	5 536
Pardubický	27	94	662	1 676	1 804	982	-	5 245
Vysočina	25	71	681	1 843	1 858	904	-	5 382
Jihomoravský	42	137	1 261	3 866	4 649	2 813	-	12 768
Olomoucký	44	125	769	2 049	2 183	1 306	-	6 476
Zlínský	15	71	615	1 845	2 121	1 221	-	5 888
Moravskoslezský	128	257	1 673	3 931	3 702	2 009	-	11 700
bezdomovci	-	-	-	4	3	1	-	8
mimo území ČR	12	37	206	582	688	301	-	1 826
ČR	687	1 952	13 224	33 876	38 362	23 542	-	111 643
	v %							
Hl. město Praha	4,2	5,7	6,3	10,0	15,2	18,0	-	12,9
Středočeský	10,6	11,1	12,5	12,5	13,1	14,4	-	13,1
Jihočeský	5,1	5,6	6,4	6,1	5,9	5,4	-	5,9
Plzeňský	3,9	5,8	5,4	5,5	5,1	4,9	-	5,2
Karlovarský	3,9	5,1	3,6	2,4	2,0	2,2	-	2,4
Ústecký	19,4	15,9	11,4	7,4	5,9	6,2	-	7,3
Liberecký	5,1	4,9	4,7	4,2	3,7	3,6	-	4,0
Královéhradecký	5,1	5,2	5,2	5,2	4,7	4,8	-	5,0
Pardubický	3,9	4,8	5,0	4,9	4,7	4,2	-	4,7
Vysočina	3,6	3,6	5,1	5,4	4,8	3,8	-	4,8
Jihomoravský	6,1	7,0	9,5	11,4	12,1	11,9	-	11,4
Olomoucký	6,4	6,4	5,8	6,0	5,7	5,5	-	5,8
Zlínský	2,2	3,6	4,7	5,4	5,5	5,2	-	5,3
Moravskoslezský	18,6	13,2	12,7	11,6	9,7	8,5	-	10,5
bezdomovci	0,0	0,0	0,0	0,0	0,0	0,0	-	0,0
mimo území ČR	1,7	1,9	1,6	1,7	1,8	1,3	-	1,6
ČR	100,0	100,0	100,0	100,0	100,0	100,0	-	100,0

2.2 Rodičky podle rodinného stavu a věku

Rodinný stav	Věková skupina							Celkem
	-17	18-19	20-24	25-29	30-34	35+	neudáno	
	absolutně							
svobodná	671	1 814	9 853	16 238	13 732	7 481		49 789
vdaná, družka	10	120	3 191	16 851	22 807	12 874		55 853
rozvedená	0	1	73	551	1 539	2 960		5 124
vdova	0	0	2	13	45	102		162
nezjištěn	6	17	105	223	239	125		715
celkem	687	1 952	13 224	33 876	38 362	23 542		111 643
	v %							
svobodná	97,7	92,9	74,5	47,9	35,8	31,8	-	44,6
vdaná, družka	1,5	6,1	24,1	49,7	59,5	54,7	-	50,0
rozvedená	0,0	0,1	0,6	1,6	4,0	12,6	-	4,6
vdova	0,0	0,0	0,0	0,0	0,1	0,4	-	0,1
nezjištěn	0,9	0,9	0,8	0,7	0,6	0,5	-	0,6
celkem	100,0	100,0	100,0	100,0	100,0	100,0	-	100,0

2.3 Rodičky podle vzdělání a věku

Vzdělání	Věková skupina							Celkem
	-17	18-19	20-24	25-29	30-34	35+	neudáno	
	absolutně							
základní	504	1 147	3 129	2 459	1 401	922		9 562
střední bez maturity	36	314	3 105	5 603	5 989	4 293		19 340
střední s maturitou	2	77	3 683	10 109	10 178	7 042		31 091
vysokoškolské	-	-	530	8 691	13 078	6 590		28 889
nezjištěno	145	414	2 777	7 014	7 716	4 695		22 761
celkem	687	1 952	13 224	33 876	38 362	23 542		111 643
	v %							
základní	73,4	58,8	23,7	7,3	3,7	3,9	-	8,6
střední bez maturity	5,2	16,1	23,5	16,5	15,6	18,2	-	17,3
střední s maturitou	0,3	3,9	27,9	29,8	26,5	29,9	-	27,8
vysokoškolské	-	-	4,0	25,7	34,1	28,0	-	25,9
nezjištěno	21,1	21,2	21,0	20,7	20,1	19,9	-	20,4
celkem	100,0	100,0	100,0	100,0	100,0	100,0	-	100,0

2.4 Počet předchozích porodů podle věku matky

Předchozí porody	Věková skupina							Celkem
	-17	18-19	20-24	25-29	30-34	35+	neudáno	
	absolutně							
žádný	591	1 505	8 858	20 483	16 675	7 257	-	55 369
jeden	91	379	3 241	10 220	15 922	8 734	-	38 587
dva	5	56	813	2 222	4 317	5 060	-	12 473
tři a více	-	12	312	951	1 448	2 491	-	5 214
celkem	687	1 952	13 224	33 876	38 362	23 542	-	111 643
	v %							
žádný	86,0	77,1	67,0	60,5	43,5	30,8	-	49,6
jeden	13,2	19,4	24,5	30,2	41,5	37,1	-	34,6
dva	0,7	2,9	6,1	6,6	11,3	21,5	-	11,2
tři a více	-	0,6	2,4	2,8	3,8	10,6	-	4,7
celkem	100,0	100,0	100,0	100,0	100,0	100,0	-	100,0

2.5.1 Počet předchozích předčasných porodů podle věku matky

Předchozí porody	Věková skupina							Celkem
	-17	18-19	20-24	25-29	30-34	35+	neudáno	
	absolutně							
žádný	82	409	3 982	12 577	20 502	15 316	-	52 868
jeden	12	34	337	718	1 078	836	-	3 015
dva	2	4	39	75	88	97	-	305
tři a více	-	-	8	23	19	36	-	86
celkem	96	447	4 366	13 393	21 687	16 285	-	56 274
žádný	85,4	91,5	91,2	93,9	94,5	94,0	-	93,9
jeden	12,5	7,6	7,7	5,4	5,0	5,1	-	5,4
dva	2,1	0,9	0,9	0,6	0,4	0,6	-	0,5
tři a více	-	-	0,2	0,2	0,1	0,2	-	0,2
celkem	100,0	100,0	100,0	100,0	100,0	100,0	-	100,0

Pozn.: Zpracována data pouze za rodičky, které už alespoň jednou dříve porodily

2.5.2 Počet předchozích porodů per SC podle věku matky

Předchozí porody	Věková skupina							Celkem
	-17	18-19	20-24	25-29	30-34	35+	neudáno	
	absolutně							
žádný	84	374	3 622	10 850	17 269	12 632	-	44 831
jeden	12	62	660	2 216	3 836	2 913	-	9 699
dva	-	10	73	292	525	633	-	1 533
tři a více	-	1	11	35	57	107	-	211
celkem	96	447	4 366	13 393	21 687	16 285	-	56 274
	relativně							
žádný	87,5	83,7	83,0	81,0	79,6	77,6	-	79,7
jeden	12,5	13,9	15,1	16,5	17,7	17,9	-	17,2
dva	-	2,2	1,7	2,2	2,4	3,9	-	2,7
tři a více	-	0,2	0,3	0,3	0,3	0,7	-	0,4
celkem	100,0	100,0	100,0	100,0	100,0	100,0	-	100,0

Pozn.: Zpracována data pouze za rodičky, které už alespoň jednou dříve porodily

2.7.1 Počet předchozích porodů s mrtvě narozeným dítětem podle věku matky

Předchozí porody	Věková skupina							Celkem
	-17	18-19	20-24	25-29	30-34	35+	neudáno	
	absolutně							
žádný	95	440	4 330	13 278	21 552	16 153	-	55 848
jeden	1	7	35	112	127	127	-	409
dva	-	-	1	2	7	4	-	14
tři a více	-	-	-	1	1	1	-	3
celkem	96	447	4 366	13 393	21 687	16 285	-	56 274
	v %							
žádný	99,0	98,4	99,2	99,1	99,4	99,2	-	99,2
jeden	1,0	1,6	0,8	0,8	0,6	0,8	-	0,7
dva	-	-	0,0	0,0	0,0	0,0	-	0,0
tři a více	-	-	-	0,0	0,0	0,0	-	0,0
celkem	100,0	100,0	100,0	100,0	100,0	100,0	-	100,0

Pozn.: Zpracována data pouze za rodičky, které už alespoň jednou dříve porodily

2.7.2 Počet předchozích porodů, kdy dítě do 7 dnů zemřelo, podle věku matky

Předchozí porody	Věková skupina							Celkem
	-17	18-19	20-24	25-29	30-34	35+	neudáno	
	absolutně							
žádný	96	444	4 346	13 363	21 639	16 248	-	56 136
jeden	-	3	20	30	48	37	-	138
dva	-	-	-	-	-	-	-	-
tři a více	-	-	-	-	-	-	-	-
celkem	96	447	4 366	13 393	21 687	16 285	-	56 274
	v %							
žádný	100,0	99,3	99,5	99,8	99,8	99,8	-	99,8
jeden	-	0,7	0,5	0,2	0,2	0,2	-	0,2
dva	-	-	-	-	-	-	-	-
tři a více	-	-	-	-	-	-	-	-
celkem	100,0	100,0	100,0	100,0	100,0	100,0	-	100,0

Pozn.: Zpracována data pouze za rodičky, které už alespoň jednou dříve porodily

2.7.3 Počet předchozích porodů, kdy dítě mezi 7. a 27. dnem zemřelo, podle věku matky

Předchozí porody	Věková skupina							Celkem
	-17	18-19	20-24	25-29	30-34	35+	neudáno	
	absolutně							
žádný	96	445	4 356	13 370	21 669	16 267	-	56 203
jeden	-	2	10	23	17	17	-	69
dva	-	-	-	-	1	1	-	2
tři a více	-	-	-	-	-	-	-	-
celkem	96	447	4 366	13 393	21 687	16 285	-	56 274
	v %							
žádný	100,0	99,6	99,8	99,8	99,9	99,9	-	99,9
jeden	-	0,4	0,2	0,2	0,1	0,1	-	0,1
dva	-	-	-	-	0,0	0,0	-	0,0
tři a více	-	-	-	-	-	-	-	-
celkem	100,0	100,0	100,0	100,0	100,0	100,0	-	100,0

Pozn.: Zpracována data pouze za rodičky, které už alespoň jednou dříve porodily

2.8.1 Počet předchozích samovolných potratů podle věku matky

Samovolné potraty	Věková skupina							Celkem
	-17	18-19	20-24	25-29	30-34	35+	neudáno	
	absolutně							
žádný	667	1 808	11 776	29 525	31 490	17 020	-	92 286
jeden	18	137	1 229	3 628	5 502	4 593	-	15 107
dva	2	6	185	609	1 057	1 368	-	3 227
tři a více	-	1	34	114	313	561	-	1 023
celkem	687	1 952	13 224	33 876	38 362	23 542	-	111 643
	v %							
žádný	97,1	92,6	89,1	87,2	82,1	72,3	-	82,7
jeden	2,6	7,0	9,3	10,7	14,3	19,5	-	13,5
dva	0,3	0,3	1,4	1,8	2,8	5,8	-	2,9
tři a více	-	0,1	0,3	0,3	0,8	2,4	-	0,9
celkem	100,0	100,0	100,0	100,0	100,0	100,0	-	100,0

2.8.2 Počet předchozích UPT podle věku matky

Umělá přerušeni těhot.	Věková skupina							Celkem
	-17	18-19	20-24	25-29	30-34	35+	neudáno	
	absolutně							
žádné	649	1 803	11 974	31 203	35 178	20 241	-	101 048
jedno	38	136	1 079	2 216	2 583	2 524	-	8 576
dvě	-	12	150	348	433	580	-	1 523
tři a více	-	1	21	109	168	197	-	496
celkem	687	1 952	13 224	33 876	38 362	23 542	-	111 643
	v %							
žádné	94,5	92,4	90,5	92,1	91,7	86,0	-	90,5
jedno	5,5	7,0	8,2	6,5	6,7	10,7	-	7,7
dvě	-	0,6	1,1	1,0	1,1	2,5	-	1,4
tři a více	-	0,1	0,2	0,3	0,4	0,8	-	0,4
celkem	100,0	100,0	100,0	100,0	100,0	100,0	-	100,0

2.8.3 Počet předchozích mimoděložních těhotenství podle věku matky

Mimoděložní těhotenství	Věková skupina							Celkem
	-17	18-19	20-24	25-29	30-34	35+	neudáno	
	absolutně							
žádné	686	1 946	13 158	33 602	37 873	23 055	-	110 320
jedno	1	5	66	264	463	430	-	1 229
dvě	-	1	-	9	24	52	-	86
tři a více	-	-	-	1	2	5	-	8
celkem	687	1 952	13 224	33 876	38 362	23 542	-	111 643
	v %							
žádné	99,9	99,7	99,5	99,2	98,7	97,9	-	98,8
jedno	0,1	0,3	0,5	0,8	1,2	1,8	-	1,1
dvě	-	0,1	-	0,0	0,1	0,2	-	0,1
tři a více	-	-	-	0,0	0,0	0,0	-	0,0
celkem	100,0	100,0	100,0	100,0	100,0	100,0	-	100,0

2.9.1 Rodičky podle začátku prenatalní péče a věku

Začátek prenatalní péče	Věková skupina							Celkem
	-17	18-19	20-24	25-29	30-34	35+	neudáno	
	absolutně							
1.-12. týden	389	1 360	10 178	27 605	31 009	18 529	-	89 070
13.-22. týden	209	437	2 364	5 123	6 034	4 037	-	18 204
23.-32. týden	56	73	255	284	215	171	-	1 054
33. týden a více	14	17	75	73	66	50	-	295
neudáno	19	65	352	791	1 038	755	-	3 020
celkem	687	1 952	13 224	33 876	38 362	23 542	-	111 643
	v %							
1.-12. týden	56,6	69,7	77,0	81,5	80,8	78,7	-	79,8
13.-22. týden	30,4	22,4	17,9	15,1	15,7	17,1	-	16,3
23.-32. týden	8,2	3,7	1,9	0,8	0,6	0,7	-	0,9
33. týden a více	2,0	0,9	0,6	0,2	0,2	0,2	-	0,3
neudáno	2,8	3,3	2,7	2,3	2,7	3,2	-	2,7
celkem	100,0	100,0	100,0	100,0	100,0	100,0	-	100,0

2.9.2 Rodičky podle začátku prenatalní péče a vzdělání

Začátek prenatalní péče	Vzdělání					Celkem
	základní	SŠ bez mat.	SŠ s mat.	VŠ	neudáno	
	absolutně					
1.-12. týden	6 482	15 588	25 689	23 436	17 875	89 070
13.-22. týden	2 184	3 044	4 573	4 531	3 872	18 204
23.-32. týden	418	217	125	69	225	1 054
33. týden a více	120	59	37	23	56	295
neudáno	358	432	667	830	733	3 020
celkem	9 562	19 340	31 091	28 889	22 761	111 643
	v %					
1.-12. týden	67,8	80,6	82,6	81,1	78,5	79,8
13.-22. týden	22,8	15,7	14,7	15,7	17,0	16,3
23.-32. týden	4,4	1,1	0,4	0,2	1,0	0,9
33. týden a více	1,3	0,3	0,1	0,1	0,2	0,3
neudáno	3,7	2,2	2,1	2,9	3,2	2,7
celkem	100,0	100,0	100,0	100,0	100,0	100,0

2.10 Rodičky podle počtu kontrol a věku

Počet kontrol	Věková skupina							Celkem
	-17	18-19	20-24	25-29	30-34	35+	neudáno	
	absolutně							
neudáno	33	100	586	1 516	1 926	1 331	-	5 492
1-2	43	100	665	1 861	2 546	1 687	-	6 902
3-5	56	127	547	650	592	411	-	2 383
6-10	314	842	4 862	12 371	14 196	8 823	-	41 408
11 +	241	783	6 564	17 478	19 102	11 290	-	55 458
celkem	687	1 952	13 224	33 876	38 362	23 542	-	111 643
	v %							
neudáno	4,8	5,1	4,4	4,5	5,0	5,7	-	4,9
1-2	6,3	5,1	5,0	5,5	6,6	7,2	-	6,2
3-5	8,2	6,5	4,1	1,9	1,5	1,7	-	2,1
6-10	45,7	43,1	36,8	36,5	37,0	37,5	-	37,1
11 +	35,1	40,1	49,6	51,6	49,8	48,0	-	49,7
celkem	100,0	100,0	100,0	100,0	100,0	100,0	-	100,0

2.11 Rodičky podle návykových látek užívaných v těhotenství a věku

Návyková látka	Věková skupina							Celkem
	-17	18-19	20-24	25-29	30-34	35+	neudáno	
	absolutně							
žádné	344	1 108	9 682	29 949	35 569	21 812	-	98 464
kouření	340	826	3 464	3 802	2 710	1 671	-	12 813
alkohol	-	1	4	11	7	9	-	32
drogy	1	3	24	28	28	13	-	97
kombinace:								
kouření + alkohol	-	2	5	6	7	8	-	28
kouření + drogy	2	11	43	76	35	28	-	195
alkohol + drogy	-	-	-	-	2	-	-	2
kouření + alkohol + drogy	-	1	2	4	4	1	-	12
celkem	687	1 952	13 224	33 876	38 362	23 542	-	111 643
	na 100 rodiček							
žádné	50,1	56,8	73,2	88,4	92,7	92,7	-	88,2
kouření	49,5	42,3	26,2	11,2	7,1	7,1	-	11,5
alkohol	-	0,1	0,0	0,0	0,0	0,0	-	0,0
drogy	0,1	0,2	0,2	0,1	0,1	0,1	-	0,1
kombinace:								
kouření + alkohol	-	0,1	0,0	0,0	0,0	0,0	-	0,0
kouření + drogy	0,3	0,6	0,3	0,2	0,1	0,1	-	0,2
alkohol + drogy	-	-	-	-	0,0	-	-	0,0
kouření + alkohol + drogy	-	0,1	0,0	0,0	0,0	0,0	-	0,0
celkem	100,0	100,0	100,0	100,0	100,0	100,0	-	100,0

2.12 Ultrazvukové vyšetření v těhotenství podle věku matky

Týden prvního vyšetření	Věková skupina							Celkem
	-17	18-19	20-24	25-29	30-34	35+	neudáno	
	absolutně							
neudáno	169	362	2 230	5 648	7 224	4 995	-	20 628
jen 10.-13. týden	10	31	140	275	252	137	-	845
jen 18.-22. týden	9	29	77	117	68	74	-	374
jen 27.-32. týden	34	45	121	120	109	89	-	518
v 10.-13. týdnu a 18.-22. týdnu	23	76	496	1 240	1 328	711	-	3 874
v 10.-13. týdnu a 27.-32. týdnu	5	14	55	92	100	60	-	326
v 18.-22. týdnu a 27.-32. týdnu	82	147	532	742	622	383	-	2 508
v 10.-13., 18.-22. a 27.-32. týdnu	355	1 248	9 573	25 642	28 659	17 093	-	82 570
celkem	687	1 952	13 224	33 876	38 362	23 542	-	111 643
	v %							
neudáno	24,6	18,5	16,9	16,7	18,8	21,2	-	18,5
jen 10.-13. týden	1,5	1,6	1,1	0,8	0,7	0,6	-	0,8
jen 18.-22. týden	1,3	1,5	0,6	0,3	0,2	0,3	-	0,3
jen 27.-32. týden	4,9	2,3	0,9	0,4	0,3	0,4	-	0,5
v 10.-13. týdnu a 18.-22. týdnu	3,3	3,9	3,8	3,7	3,5	3,0	-	3,5
v 10.-13. týdnu a 27.-32. týdnu	0,7	0,7	0,4	0,3	0,3	0,3	-	0,3
v 18.-22. týdnu a 27.-32. týdnu	11,9	7,5	4,0	2,2	1,6	1,6	-	2,2
v 10.-13., 18.-22. a 27.-32. týdnu	51,7	63,9	72,4	75,7	74,7	72,6	-	74,0
celkem	100,0	100,0	100,0	100,0	100,0	100,0	-	100,0

Pozn.: "Neudáno" zahrnuje případy s neudaným týdnem UZ a případy, kde vícečetná těhotenství nebyla UZ zjištěna.

2.13 Rodičky podle typu diabetu a věku

Diabetes	Věková skupina							Celkem
	-17	18-19	20-24	25-29	30-34	35+	neudáno	
	absolutně							
neudáno	546	1 568	10 882	28 212	31 829	18 927	-	91 964
před těhotenstvím	7	15	76	266	294	209	-	867
v průběhu těhotenství	13	67	619	1 840	2 366	2 062	-	6 967
nezjišťován	121	302	1 647	3 558	3 873	2 344	-	11 845
celkem	687	1 952	13 224	33 876	38 362	23 542	-	111 643
	na 100 rodiček							
neudáno	79,5	80,3	82,3	83,3	83,0	80,4	-	82,4
před těhotenstvím	1,0	0,8	0,6	0,8	0,8	0,9	-	0,8
v průběhu těhotenství	1,9	3,4	4,7	5,4	6,2	8,8	-	6,2
nezjišťován	17,6	15,5	12,5	10,5	10,1	10,0	-	10,6
celkem	100,0	100,0	100,0	100,0	100,0	100,0	-	100,0

2.14 Závažné komplikace těhotenství a porodu podle věku matky

Komplikace	Věková skupina							Celkem
	-17	18-19	20-24	25-29	30-34	35+	neudáno	
hrozící předčasný porod	41	71	434	780	742	520	-	2 588
krvácení v I. semestru	-	11	57	210	245	167	-	690
krvácení v II. semestru	2	3	33	67	91	62	-	258
krvácení v III. semestru	2	5	27	87	124	89	-	334
placenta praevia	-	-	17	60	124	122	-	323
předčasné odloučení	1	8	31	56	77	57	-	230
jiná porucha placent. lůžka	1	3	30	68	79	62	-	243
kardiovaskulární	1	3	20	88	91	78	-	281
hypertenze v těhotenství	7	24	292	879	976	772	-	2 950
preeklampsie	5	13	106	297	294	241	-	956
eklampsie	-	-	4	2	7	3	-	16
intraut. růst. retardace	19	45	228	452	408	283	-	1 435
fetoskopie	-	-	8	6	7	5	-	26
jiná	72	193	1 303	3 397	3 938	2 640	-	11 543
neznámo - porod mimo ZZ	-	1	5	5	7	8	-	26
žádná	550	1 622	10 910	28 208	32 022	19 197	-	92 509
celkem rodiček	687	1 952	13 224	33 876	38 362	23 542	-	111 643
	na 100 rodiček							
hrozící předčasný porod	6,0	3,6	3,3	2,3	1,9	2,2	-	2,3
krvácení v I. semestru	-	0,6	0,4	0,6	0,6	0,7	-	0,6
krvácení v II. semestru	0,3	0,2	0,2	0,2	0,2	0,3	-	0,2
krvácení v III. semestru	0,3	0,3	0,2	0,3	0,3	0,4	-	0,3
placenta praevia	-	-	0,1	0,2	0,3	0,5	-	0,3
předčasné odloučení	0,1	0,4	0,2	0,2	0,2	0,2	-	0,2
jiná porucha placent. lůžka	0,1	0,2	0,2	0,2	0,2	0,3	-	0,2
kardiovaskulární	0,1	0,2	0,2	0,3	0,2	0,3	-	0,3
hypertenze v těhotenství	1,0	1,2	2,2	2,6	2,5	3,3	-	2,6
preeklampsie	0,7	0,7	0,8	0,9	0,8	1,0	-	0,9
eklampsie	-	-	0,0	0,0	0,0	0,0	-	0,0
intraut. růst. retardace	2,8	2,3	1,7	1,3	1,1	1,2	-	1,3
fetoskopie	-	-	0,1	0,0	0,0	0,0	-	0,0
jiná	10,5	9,9	9,9	10,0	10,3	11,2	-	10,3
neznámo - porod mimo ZZ	-	0,1	0,0	0,0	0,0	0,0	-	0,0
žádná	80,1	83,1	82,5	83,3	83,5	81,5	-	82,9
celkem rodiček	100,0	100,0	100,0	100,0	100,0	100,0	-	100,0

2.15 Rodičky podle odtoku plodové vody a věku

Hodiny odtoku (před porodem)	Věková skupina							Celkem
	-17	18-19	20-24	25-29	30-34	35+	neudáno	
	absolutně							
-12	605	1 725	11 543	29 575	33 937	21 054	-	98 439
13-24	43	138	1 049	2 675	2 737	1 468	-	8 110
25-47	28	66	456	1 230	1 247	701	-	3 728
48+	11	23	176	396	441	319	-	1 366
neuvedeno	-	-	-	-	-	-	-	-
celkem	687	1 952	13 224	33 876	38 362	23 542	-	111 643
	v %							
-12	88,1	88,4	87,3	87,3	88,5	89,4	-	88,2
13-24	6,3	7,1	7,9	7,9	7,1	6,2	-	7,3
25-47	4,1	3,4	3,4	3,6	3,3	3,0	-	3,3
48+	1,6	1,2	1,3	1,2	1,1	1,4	-	1,2
neuvedeno	-	-	-	-	-	-	-	-
celkem	100,0	100,0	100,0	100,0	100,0	100,0	-	100,0

2.16.1 Rodičky - indukce podle věku matky

Indukce	Věková skupina							Celkem
	-17	18-19	20-24	25-29	30-34	35+	neudáno	
	absolutně							
neudáno	465	1 403	9 277	24 390	28 702	17 605		81 842
ano	63	190	1 428	3 693	3 832	2 480	-	11 686
ne	159	359	2 519	5 793	5 828	3 457	-	18 115
celkem	687	1 952	13 224	33 876	38 362	23 542	-	111 643
	v %							
neudáno	67,7	71,9	70,2	72,0	74,8	74,8	-	73,3
ano	9,2	9,7	10,8	10,9	10,0	10,5	-	10,5
ne	23,1	18,4	19,0	17,1	15,2	14,7	-	16,2
celkem	100,0	100,0	100,0	100,0	100,0	100,0	-	100,0

2.18 Rodičky - příznaky rizika podle věku matky

Příznaky rizika	Věková skupina							Celkem
	-17	18-19	20-24	25-29	30-34	35+	neudáno	
	absolutně							
zkalená voda	50	195	1 093	2 452	2 646	1 621	-	8 057
CTG	122	348	2 256	5 207	5 132	2 976	-	16 041
auskultace	21	59	373	902	831	435	-	2 621
IUGR	26	54	285	504	479	356	-	1 704
jiná dg.	34	79	639	1 625	1 851	1 243	-	5 471
žádné	489	1 363	9 434	25 157	29 351	18 066	-	83 860
celkem rodiček	687	1 952	13 224	33 876	38 362	23 542	-	111 643
	na 100 rodiček							
zkalená voda	7,3	10,0	8,3	7,2	6,9	6,9	-	7,2
CTG	17,8	17,8	17,1	15,4	13,4	12,6	-	14,4
auskultace	3,1	3,0	2,8	2,7	2,2	1,8	-	2,3
IUGR	3,8	2,8	2,2	1,5	1,2	1,5	-	1,5
žádné	4,9	4,0	4,8	4,8	4,8	5,3	-	4,9
jiná dg.	71,2	69,8	71,3	74,3	76,5	76,7	-	75,1
celkem rodiček	100,0	100,0	100,0	100,0	100,0	100,0	-	100,0

2.19 Porod per SC podle komplikací za porodu a věku matky

Komplikace	Věková skupina							Celkem
	-17	18-19	20-24	25-29	30-34	35+	neudáno	
	absolutně							
dystokie ramének	1	-	3	1	2	1	-	8
epiziotomie	-	1	6	12	7	8	-	34
poranění čípku/hrdla	-	1	4	8	-	3	-	16
poranění pochvy	-	-	3	4	2	-	-	9
poranění hráze I. stupně	-	-	-	2	3	2	-	7
poranění hráze II. stupně	-	-	1	-	-	2	-	3
poranění hráze III. stupně	-	-	1	1	-	-	-	2
poranění hráze IV. stupně	-	-	1	-	1	-	-	2
ruptura dělohy	-	-	4	22	22	14	-	62
hysterektomie < 48 h	-	-	2	4	15	15	-	36
výhřez pupečníku	-	-	6	10	14	21	-	51
ztráta krve > 500 ml	5	29	282	787	1 121	931	-	3 155
jiná	18	29	365	802	842	580	-	2 636
bez komplikací	74	274	2 026	5 717	7 399	5 877	-	21 367
nebyl SC	593	1 622	10 569	26 603	29 082	16 192	-	84 661
celkem rodiček	687	1 952	13 224	33 876	38 362	23 542	-	111 643
	na 100 rodiček							
dystokie ramének	0,1	-	0,0	0,0	0,0	0,0	-	0,0
epiziotomie	-	0,1	0,0	0,0	0,0	0,0	-	0,0
poranění čípku/hrdla	-	0,1	0,0	0,0	-	0,0	-	0,0
poranění pochvy	-	-	0,0	0,0	0,0	-	-	0,0
poranění hráze I. stupně	-	-	-	0,0	0,0	0,0	-	0,0
poranění hráze II. stupně	-	-	0,0	-	-	0,0	-	0,0
poranění hráze III. stupně	-	-	0,0	0,0	-	-	-	0,0
poranění hráze IV. stupně	-	-	0,0	-	0,0	-	-	0,0
ruptura dělohy	-	-	0,0	0,1	0,1	0,1	-	0,1
hysterektomie < 48 h	-	-	0,0	0,0	0,0	0,1	-	0,0
výhřez pupečníku	-	-	0,0	0,0	0,0	0,1	-	0,0
ztráta krve > 500 ml	0,7	1,5	2,1	2,3	2,9	4,0	-	2,8
jiná	2,6	1,5	2,8	2,4	2,2	2,5	-	2,4
bez komplikací	10,8	14,0	15,3	16,9	19,3	25,0	-	19,1
nebyl SC	86,3	83,1	79,9	78,5	75,8	68,8	-	75,8

2.20 Ukončení porodu vaginálně podle věku matky

Ukončení vaginálně	Věková skupina							Celkem
	-17	18-19	20-24	25-29	30-34	35+	neudáno	
	absolutně							
spont. hlavičkou (záhlaví, předhlaví)	549	1 526	9 953	25 086	27 673	15 475	-	80 262
spont. hlavičkou (ostatní deflexe)	4	8	53	116	148	89	-	418
KP spontánní	3	6	49	160	207	110	-	535
KP extrakce	-	2	7	14	17	15	-	55
VEX	27	55	368	878	719	325	-	2 372
forceps východový	3	11	72	164	138	67	-	455
forceps střední	-	9	28	82	73	40	-	232
poloha neuvedena	7	6	44	111	130	84	-	382
porod SC	94	330	2 655	7 273	9 280	7 350	-	26 982
celkem rodiček	687	1 952	13 224	33 876	38 362	23 542	-	111 643
	na 100 rodiček							
spont. hlavičkou (záhlaví, předhlaví)	79,9	78,2	75,3	74,1	72,1	65,7	-	71,9
spont. hlavičkou (ostatní deflexe)	0,6	0,4	0,4	0,3	0,4	0,4	-	0,4
KP spontánní	0,4	0,3	0,4	0,5	0,5	0,5	-	0,5
KP extrakce	-	0,1	0,1	0,0	0,0	0,1	-	0,0
VEX	3,9	2,8	2,8	2,6	1,9	1,4	-	2,1
forceps východový	0,4	0,6	0,5	0,5	0,4	0,3	-	0,4
forceps střední	-	0,5	0,2	0,2	0,2	0,2	-	0,2
poloha neuvedena	1,0	0,3	0,3	0,3	0,3	0,4	-	0,3
porod SC	13,7	16,9	20,1	21,5	24,2	31,2	-	24,2

2.21 Rodičky - ukončení porodu per SC podle věku matky

Ukončení per SC	Věková skupina							Celkem
	-17	18-19	20-24	25-29	30-34	35+	neudáno	
	absolutně							
v těhotenství plánovaný	21	104	776	2 716	4 115	3 811	-	11 543
akutní	19	67	476	1 163	1 443	1 148	-	4 316
za porodu plánovaný	1	21	204	586	722	528	-	2 062
akutní	53	138	1 199	2 808	3 000	1 863	-	9 061
celkem rodiček	94	330	2 655	7 273	9 280	7 350	-	26 982
	v %							
v těhotenství plánovaný	22,3	31,5	29,2	37,3	44,3	51,9	-	42,8
akutní	20,2	20,3	17,9	16,0	15,5	15,6	-	16,0
za porodu plánovaný	1,1	6,4	7,7	8,1	7,8	7,2	-	7,6
akutní	56,4	41,8	45,2	38,6	32,3	25,3	-	33,6
celkem rodiček	100,0	100,0	100,0	100,0	100,0	100,0	-	100,0

2.22 Rodičky - podle komplikací za porod a věku matky

Komplikace	Věková skupina							Celkem
	-17	18-19	20-24	25-29	30-34	35+	neudáno	
	absolutně							
dystokie ramének	5	12	101	208	251	158	-	735
epiziotomie	304	771	4 584	10 888	9 841	4 424	-	30 812
poranění čípku/hrdla	25	84	292	695	682	385	-	2 163
poranění pochvy	106	273	1 635	3 935	3 663	1 777	-	11 389
poranění hráze I. stupně	29	121	918	3 126	4 362	2 811	-	11 367
poranění hráze II. stupně	16	45	443	1 511	1 990	1 020	-	5 025
poranění hráze III. stupně	4	15	146	399	370	162	-	1 096
poranění hráze IV. stupně	1	-	13	28	28	10	-	80
ruptura dělohy	-	-	5	24	24	17	-	70
hysterektomie < 48 h	-	-	3	5	17	18	-	43
výhřez pupečníku	-	-	7	11	19	22	-	59
ztráta krve > 500 ml	20	60	537	1 494	1 989	1 411	-	5 511
jiná	64	151	1 220	2 701	2 698	1 664	-	8 498
neznámo-porod mimo ZZ	-	2	6	7	13	11	-	39
bez komplikací	261	805	5 637	14 487	17 845	12 374	-	51 409
celkem rodiček	687	1 952	13 224	33 876	38 362	23 542	-	111 643
	na 100 rodiček							
dystokie ramének	0,7	0,6	0,8	0,6	0,7	0,7	-	0,7
epiziotomie	44,3	39,5	34,7	32,1	25,7	18,8	-	27,6
poranění čípku/hrdla	3,6	4,3	2,2	2,1	1,8	1,6	-	1,9
poranění pochvy	15,4	14,0	12,4	11,6	9,5	7,5	-	10,2
poranění hráze I. stupně	4,2	6,2	6,9	9,2	11,4	11,9	-	10,2
poranění hráze II. stupně	2,3	2,3	3,3	4,5	5,2	4,3	-	4,5
poranění hráze III. stupně	0,6	0,8	1,1	1,2	1,0	0,7	-	1,0
poranění hráze IV. stupně	0,1	-	0,1	0,1	0,1	0,0	-	0,1
ruptura dělohy	-	-	0,0	0,1	0,1	0,1	-	0,1

2.23 Rodičky - délka trvání II. doby porodní podle věku

Délka druhé doby porodní	Věková skupina							Celkem
	-17	18-19	20-24	25-29	30-34	35+	neudáno	
	absolutně							
neudáno	199	571	4 306	12 074	15 284	10 805	-	43 239
1-29 min	419	1 170	7 359	17 417	19 086	10 999	-	56 450
30-59 min	55	180	1 198	3 144	2 785	1 181	-	8 543
60-89 min	10	24	271	887	809	365	-	2 366
90-119 min	3	2	53	220	251	115	-	644
120-149 min	-	2	20	78	82	41	-	223
150-179 min	-	-	5	20	32	12	-	69
180-209 min	1	1	4	7	14	9	-	36
210-240 min	-	2	8	29	19	15	-	73
celkem	687	1 952	13 224	33 876	38 362	23 542	-	111 643
	v %							
neudáno	29,0	29,3	32,6	35,6	39,8	45,9	-	38,7
1-29 min	61,0	59,9	55,6	51,4	49,8	46,7	-	50,6
30-59 min	8,0	9,2	9,1	9,3	7,3	5,0	-	7,7
60-89 min	1,5	1,2	2,0	2,6	2,1	1,6	-	2,1
90-119 min	0,4	0,1	0,4	0,6	0,7	0,5	-	0,6
120-149 min	-	0,1	0,2	0,2	0,2	0,2	-	0,2
150-179 min	-	-	0,0	0,1	0,1	0,1	-	0,1
180-209 min	0,1	0,1	0,0	0,0	0,0	0,0	-	0,0
210-240 min	-	0,1	0,1	0,1	0,0	0,1	-	0,1
celkem	100,0	100,0	100,0	100,0	100,0	100,0	-	100,0

2.24 Rodičky podle léků podaných za porodu a věku

Léky	Věková skupina							Celkem
	-17	18-19	20-24	25-29	30-34	35+	neudáno	
	absolutně							
uterotonika	614	1 720	11 767	29 888	33 638	20 677	-	98 304
uterolytika	32	69	490	1 236	1 286	787	-	3 900
spasmolytika	253	656	4 209	9 316	8 894	4 732	-	28 060
analgetika opiáty	123	276	1 866	4 180	4 530	2 889	-	13 864
analgetika ostatní	126	348	2 219	5 100	5 128	3 026	-	15 947
epidurální analgezie	70	202	1 622	4 172	4 241	2 217	-	12 524
antibiotika	212	635	4 436	11 581	13 415	9 089	-	39 368
transfuze	6	5	51	119	177	142	-	500
žádné	50	137	879	2 552	3 189	1 968	-	8 775
celkem rodiček	687	1 952	13 224	33 876	38 362	23 542	-	111 643
	na 100 rodiček							
uterotonika	89,4	88,1	89,0	88,2	87,7	87,8	-	88,1
uterolytika	4,7	3,5	3,7	3,6	3,4	3,3	-	3,5
spasmolytika	36,8	33,6	31,8	27,5	23,2	20,1	-	25,1
analgetika opiáty	17,9	14,1	14,1	12,3	11,8	12,3	-	12,4
analgetika ostatní	18,3	17,8	16,8	15,1	13,4	12,9	-	14,3
epidurální analgezie	10,2	10,3	12,3	12,3	11,1	9,4	-	11,2
antibiotika	30,9	32,5	33,5	34,2	35,0	38,6	-	35,3
transfuze	0,9	0,3	0,4	0,4	0,5	0,6	-	0,4
žádné	7,3	7,0	6,6	7,5	8,3	8,4	-	7,9

Pozn.: Počet léků se nerovná počtu rodiček, jedna rodička může být léčena více léky

2.25 Rodičky podle léků podaných za porodu a ukončení nynějšího těhotenství

Léky	Jen vaginálně	Jen per SC	Vaginálně i SC	Celkem
	absolutně			
uterotonika	73 525	24 761	18	98 304
uterolytika	1 873	2 021	6	3 900
spasmolytika	24 276	3 777	7	28 060
analgetika opiáty	7 704	6 155	5	13 864
analgetika ostatní	11 075	4 870	2	15 947
epidurální analgezie	8 973	3 548	3	12 524
antibiotika	17 451	21 901	16	39 368
transfuze	248	252	-	500
žádné	7 678	1 097	-	8 775
celkem rodiček	84 661	26 964	18	111 643
	na 100 rodiček			
uterotonika	86,8	91,8	100,0	88,1
uterolytika	2,2	7,5	33,3	3,5
spasmolytika	28,7	14,0	38,9	25,1
analgetika opiáty	9,1	22,8	27,8	12,4
analgetika ostatní	13,1	18,1	11,1	14,3
antibiotika	10,6	13,2	16,7	11,2
transfuze	20,6	81,2	88,9	35,3
žádné	0,3	0,9	-	0,4

Pozn.: Počet léků se nerovná počtu rodiček, jedna rodička může být léčena více léky

2.26 Porody podle toho, kdo vedl porod, a věku rodičky

Porod vedl	Věková skupina							Celkem
	-17	18-19	20-24	25-29	30-34	35+	neudáno	
	absolutně							
lékař	536	1 555	10 384	26 307	29 398	18 371	-	86 551
porodní asistentka	147	382	2 741	7 326	8 631	4 957	-	24 184
medik	-	1	10	23	30	30	-	94
žačka	1	10	67	176	214	120	-	588
jiná osoba	1	1	14	24	50	33	-	123
nikdo	2	3	8	20	39	31	-	103
celkem rodiček	687	1 952	13 224	33 876	38 362	23 542	-	111 643
	v %							
lékař	78,0	79,7	78,5	77,7	76,6	78,0	-	77,5
porodní asistentka	21,4	19,6	20,7	21,6	22,5	21,1	-	21,7
medik	-	0,1	0,1	0,1	0,1	0,1	-	0,1
žačka	0,1	0,5	0,5	0,5	0,6	0,5	-	0,5
jiná osoba	0,1	0,1	0,1	0,1	0,1	0,1	-	0,1
nikdo	0,3	0,2	0,1	0,1	0,1	0,1	-	0,1
celkem rodiček	100,0	100,0	100,0	100,0	100,0	100,0	-	100,0

2.27 Rodičky podle důvodu ukončení Zprávy o rodičce (ZR) a věku

Důvod ukončení ZR	Věková skupina							Celkem
	-17	18-19	20-24	25-29	30-34	35+	neudáno	
	absolutně							
propuštění domů	685	1 949	13 198	33 822	38 318	23 493	-	111 465
překlad	2	1	20	45	35	37	-	140
úmrtí	-	-	-	1	1	1	-	3
ukončení ZR ¹⁾	-	2	6	8	8	11	-	35
celkem rodiček	687	1 952	13 224	33 876	38 362	23 542	-	111 643
	v %							
propuštění domů	99,7	99,8	99,8	99,8	99,9	99,8	-	99,8
překlad	0,3	0,1	0,2	0,1	0,1	0,2	-	0,1
úmrtí	-	-	-	0,0	0,0	0,0	-	0,0
ukončení ZR ¹⁾	-	0,1	0,0	0,0	0,0	0,0	-	0,0
celkem rodiček	100,0	100,0	100,0	100,0	100,0	100,0	-	100,0

¹⁾ V případě dovršení konce šestinedělí, byť i nadále hospitalizace pokračuje

2.28 Rodičky s komplikacemi v šestinedělí podle věku

	Věková skupina							Celkem
	-17	18-19	20-24	25-29	30-34	35+	neudáno	
	absolutně							
rodičky s komplikací	64	158	1 089	2 519	2 485	1 566	-	7 881
rodičky bez komplikace	623	1 794	12 135	31 357	35 877	21 976	-	103 762
celkem rodiček	687	1 952	13 224	33 876	38 362	23 542	-	111 643
	v %							
rodičky s komplikací	9,3	8,1	8,2	7,4	6,5	6,7	-	7,1
rodičky bez komplikace	90,7	91,9	91,8	92,6	93,5	93,3	-	92,9
celkem rodiček	100,0	100,0	100,0	100,0	100,0	100,0	-	100,0

Zpráva o rodičce 2018

2.1 Rodičky podle kraje bydliště a věku

Kraj	Věková skupina							Celkem
	-17	18-19	20-24	25-29	30-34	35+	neudáno	
	absolutně							
Hl. město Praha	31	94	788	3 417	5 814	4 520	-	14 664
Středočeský	60	201	1 520	4 163	4 894	3 333	-	14 171
Jihočeský	33	103	842	2 147	2 142	1 180	-	6 447
Plzeňský	36	94	670	1 857	2 002	1 205	-	5 864
Karlovarský	32	81	448	867	824	449	-	2 701
Ústecký	138	300	1 408	2 441	2 170	1 377	-	7 834
Liberecký	34	100	593	1 403	1 462	906	-	4 498
Královéhradecký	28	98	639	1 761	1 834	1 113	-	5 473
Pardubický	25	82	683	1 704	1 796	1 061	-	5 351
Vysočina	15	65	573	1 838	1 870	939	-	5 300
Jihomoravský	55	111	1 265	3 874	4 761	2 782	-	12 848
Olomoucký	34	98	759	2 077	2 262	1 280	-	6 510
Zlínský	15	58	596	1 880	2 137	1 205	-	5 891
Moravskoslezský	88	280	1 642	3 989	3 904	2 161	-	12 064
bezdomovci	-	-	1	3	3	2	-	9
mimo území ČR	7	46	263	644	775	403	-	2 138
ČR	631	1 811	12 690	34 065	38 650	23 916	-	111 763
	v %							
Hl. město Praha	4,9	5,2	6,2	10,0	15,0	18,9	-	13,1
Středočeský	9,5	11,1	12,0	12,2	12,7	13,9	-	12,7
Jihočeský	5,2	5,7	6,6	6,3	5,5	4,9	-	5,8
Plzeňský	5,7	5,2	5,3	5,5	5,2	5,0	-	5,2
Karlovarský	5,1	4,5	3,5	2,5	2,1	1,9	-	2,4
Ústecký	21,9	16,6	11,1	7,2	5,6	5,8	-	7,0
Liberecký	5,4	5,5	4,7	4,1	3,8	3,8	-	4,0
Královéhradecký	4,4	5,4	5,0	5,2	4,7	4,7	-	4,9
Pardubický	4,0	4,5	5,4	5,0	4,6	4,4	-	4,8
Vysočina	2,4	3,6	4,5	5,4	4,8	3,9	-	4,7
Jihomoravský	8,7	6,1	10,0	11,4	12,3	11,6	-	11,5
Olomoucký	5,4	5,4	6,0	6,1	5,9	5,4	-	5,8
Zlínský	2,4	3,2	4,7	5,5	5,5	5,0	-	5,3
Moravskoslezský	13,9	15,5	12,9	11,7	10,1	9,0	-	10,8
bezdomovci	0,0	0,0	0,0	0,0	0,0	0,0	-	0,0
mimo území ČR	1,1	2,5	2,1	1,9	2,0	1,7	-	1,9
ČR	100,0	100,0	100,0	100,0	100,0	100,0	-	100,0

2.2 Rodičky podle rodinného stavu a věku

Rodinný stav	Věková skupina							Celkem
	-17	18-19	20-24	25-29	30-34	35+	neudáno	
	absolutně							
svobodná	618	1 646	9 312	16 364	13 831	7 839	-	49 610
vdaná	9	144	3 215	16 997	23 143	12 988	-	56 496
rozvedená	0	3	77	493	1 433	2 833	-	4 839
vdova	0	0	2	13	29	101	-	145
nezjištěn	4	18	84	198	214	155	-	673
celkem	631	1 811	12 690	34 065	38 650	23 916	-	111 763
	v %							
svobodná	97,9	90,9	73,4	48,0	35,8	32,8	-	44,4
vdaná	1,4	8,0	25,3	49,9	59,9	54,3	-	50,5
rozvedená	0,0	0,2	0,6	1,4	3,7	11,8	-	4,3
vdova	0,0	0,0	0,0	0,0	0,1	0,4	-	0,1
nezjištěn	0,6	1,0	0,7	0,6	0,6	0,6	-	0,6
celkem	100,0	100,0	100,0	100,0	100,0	100,0	-	100,0

2.3 Rodičky podle vzdělání a věku

Vzdělání	Věková skupina							Celkem
	-17	18-19	20-24	25-29	30-34	35+	neudáno	
	absolutně							
základní	476	1 110	2 999	2 457	1 419	886	-	9 347
střední bez maturity	24	280	2 874	5 474	5 704	4 068	-	18 424
střední s maturitou	1	74	3 621	9 867	9 821	7 133	-	30 517
vysokoškolské	-	-	566	9 007	13 631	7 154	-	30 358
nezjištěno	130	347	2 630	7 260	8 075	4 675	-	23 117
celkem	631	1 811	12 690	34 065	38 650	23 916	-	111 763
	v %							
základní	75,4	61,3	23,6	7,2	3,7	3,7	-	8,4
střední bez maturity	3,8	15,5	22,6	16,1	14,8	17,0	-	16,5
střední s maturitou	0,2	4,1	28,5	29,0	25,4	29,8	-	27,3
vysokoškolské	-	-	4,5	26,4	35,3	29,9	-	27,2
nezjištěno	20,6	19,2	20,7	21,3	20,9	19,5	-	20,7
celkem	100,0	100,0	100,0	100,0	100,0	100,0	-	100,0

2.4 Počet předchozích porodů podle věku matky

Předchozí porody	Věková skupina							Celkem
	-17	18-19	20-24	25-29	30-34	35+	neudáno	
	absolutně							
žádný	537	1 313	8 235	19 958	16 421	7 335	-	53 799
jeden	91	434	3 305	10 788	16 006	8 883	-	39 507
dva	2	57	807	2 287	4 648	5 181	-	12 982
tři a více	1	7	343	1 032	1 575	2 517	-	5 475
celkem	631	1 811	12 690	34 065	38 650	23 916	-	111 763
	v %							
žádný	85,1	72,5	64,9	58,6	42,5	30,7	-	48,1
jeden	14,4	24,0	26,0	31,7	41,4	37,1	-	35,3
dva	0,3	3,1	6,4	6,7	12,0	21,7	-	11,6
tři a více	0,2	0,4	2,7	3,0	4,1	10,5	-	4,9
celkem	100,0	100,0	100,0	100,0	100,0	100,0	-	100,0

2.5.1 Počet předchozích předčasných porodů podle věku matky

Předchozí porody	Věková skupina							Celkem
	-17	18-19	20-24	25-29	30-34	35+	neudáno	
	absolutně							
žádný	84	455	4 121	13 298	21 071	15 624	-	54 653
jeden	9	40	294	717	1 049	834	-	2 943
dva	1	3	27	67	77	93	-	268
tři a více	-	-	13	25	32	30	-	100
celkem	94	498	4 455	14 107	22 229	16 581	-	57 964
	v %							
žádný	89,4	91,4	92,5	94,3	94,8	94,2	-	94,3
jeden	9,6	8,0	6,6	5,1	4,7	5,0	-	5,1
dva	1,1	0,6	0,6	0,5	0,3	0,6	-	0,5
tři a více	-	-	0,3	0,2	0,1	0,2	-	0,2
celkem	100,0	100,0	100,0	100,0	100,0	100,0	-	100,0

Pozn.: Zpracována data pouze za rodičky, které už alespoň jednou dříve porodily

2.5.2 Počet předchozích porodů per SC podle věku matky

Předchozí porody	Věková skupina							Celkem
	-17	18-19	20-24	25-29	30-34	35+	neudáno	
	absolutně							
žádný	87	415	3 691	11 614	17 683	12 714	-	46 204
jeden	6	77	656	2 158	3 838	3 025	-	9 760
dva	1	6	89	296	620	738	-	1 750
tři a více	-	-	19	39	88	104	-	250
celkem	94	498	4 455	14 107	22 229	16 581	-	57 964
	relativně							
žádný	92,6	83,3	82,9	82,3	79,5	76,7	-	79,7
jeden	6,4	15,5	14,7	15,3	17,3	18,2	-	16,8
dva	1,1	1,2	2,0	2,1	2,8	4,5	-	3,0
tři a více	-	-	0,4	0,3	0,4	0,6	-	0,4
celkem	100,0	100,0	100,0	100,0	100,0	100,0	-	100,0

Pozn.: Zpracována data pouze za rodičky, které už alespoň jednou dříve porodily

2.7.1 Počet předchozích porodů s mrtvě narozeným dítětem podle věku matky

Předchozí porody	Věková skupina							Celkem
	-17	18-19	20-24	25-29	30-34	35+	neudáno	
	absolutně							
žádný	94	495	4 415	13 985	22 062	16 423	-	57 474
jeden	-	2	40	116	155	151	-	464
dva	-	1	-	6	10	7	-	24
tři a více	-	-	-	-	2	-	-	2
celkem	94	498	4 455	14 107	22 229	16 581	-	57 964
	v %							
žádný	100,0	99,4	99,1	99,1	99,2	99,0	-	99,2
jeden	-	0,4	0,9	0,8	0,7	0,9	-	0,8
dva	-	0,2	-	0,0	0,0	0,0	-	0,0
tři a více	-	-	-	-	0,0	-	-	0,0
celkem	100,0	100,0	100,0	100,0	100,0	100,0	-	100,0

Pozn.: Zpracována data pouze za rodičky, které už alespoň jednou dříve porodily

2.7.2 Počet předchozích porodů, kdy dítě do 7 dnů zemřelo, podle věku matky

Předchozí porody	Věková skupina							Celkem
	-17	18-19	20-24	25-29	30-34	35+	neudáno	
	absolutně							
žádný	93	497	4 445	14 077	22 180	16 531	-	57 823
jeden	1	1	10	28	45	48	-	133
dva	-	-	-	2	2	1	-	5
tři a více	-	-	-	-	2	1	-	3
celkem	94	498	4 455	14 107	22 229	16 581	-	57 964
	v %							
žádný	98,9	99,8	99,8	99,8	99,8	99,7	-	99,8
jeden	1,1	0,2	0,2	0,2	0,2	0,3	-	0,2
dva	-	-	-	0,0	0,0	0,0	-	0,0
tři a více	-	-	-	-	0,0	0,0	-	0,0
celkem	100,0	100,0	100,0	100,0	100,0	100,0	-	100,0

Pozn.: Zpracována data pouze za rodičky, které už alespoň jednou dříve porodily

2.7.3 Počet předchozích porodů, kdy dítě mezi 7. a 27. dnem zemřelo, podle věku matky

Předchozí porody	Věková skupina							Celkem
	-17	18-19	20-24	25-29	30-34	35+	neudáno	
	absolutně							
žádný	93	494	4 450	14 091	22 206	16 556	-	57 890
jeden	1	3	5	15	20	25	-	69
dva	-	1	-	1	1	-	-	3
tři a více	-	-	-	-	2	-	-	2
celkem	94	498	4 455	14 107	22 229	16 581	-	57 964
	v %							
žádný	98,9	99,2	99,9	99,9	99,9	99,8	-	99,9
jeden	1,1	0,6	0,1	0,1	0,1	0,2	-	0,1
dva	-	0,2	-	0,0	0,0	-	-	0,0
tři a více	-	-	-	-	0,0	-	-	0,0
celkem	100,0	100,0	100,0	100,0	100,0	100,0	-	100,0

Pozn.: Zpracována data pouze za rodičky, které už alespoň jednou dříve porodily

2.8.1 Počet předchozích samovolných potratů podle věku matky

Samovolné potraty	Věková skupina							Celkem
	-17	18-19	20-24	25-29	30-34	35+	neudáno	
	absolutně							
žádný	611	1 657	11 261	29 685	31 708	17 216	-	92 138
jeden	19	145	1 224	3 686	5 536	4 761	-	15 371
dva	1	9	167	577	1 093	1 378	-	3 225
tři a více	-	-	38	117	313	561	-	1 029
celkem	631	1 811	12 690	34 065	38 650	23 916	-	111 763
	v %							
žádný	96,8	91,5	88,7	87,1	82,0	72,0	-	82,4
jeden	3,0	8,0	9,6	10,8	14,3	19,9	-	13,8
dva	0,2	0,5	1,3	1,7	2,8	5,8	-	2,9
tři a více	-	-	0,3	0,3	0,8	2,3	-	0,9
celkem	100,0	100,0	100,0	100,0	100,0	100,0	-	100,0

2.8.2 Počet předchozích UPT podle věku matky

Umělá přerušení těhot.	Věková skupina							Celkem
	-17	18-19	20-24	25-29	30-34	35+	neudáno	
	absolutně							
žádné	598	1 675	11 481	31 407	35 537	20 853	-	101 551
jedno	29	121	1 046	2 206	2 544	2 376	-	8 322
dvě	4	15	140	361	436	512	-	1 468
tři a více	-	-	23	91	133	175	-	422
celkem	631	1 811	12 690	34 065	38 650	23 916	-	111 763
	v %							
žádné	94,8	92,5	90,5	92,2	91,9	87,2	-	90,9
jedno	4,6	6,7	8,2	6,5	6,6	9,9	-	7,4
dvě	0,6	0,8	1,1	1,1	1,1	2,1	-	1,3
tři a více	-	-	0,2	0,3	0,3	0,7	-	0,4
celkem	100,0	100,0	100,0	100,0	100,0	100,0	-	100,0

2.8.3 Počet předchozích mimoděložních těhotenství podle věku matky

Mimoděložní těhotenství	Věková skupina							Celkem
	-17	18-19	20-24	25-29	30-34	35+	neudáno	
	absolutně							
žádné	630	1 809	12 624	33 777	38 150	23 423	-	110 413
jedno	1	2	63	275	473	447	-	1 261
dvě	-	-	2	13	26	42	-	83
tři a více	-	-	1	-	1	4	-	6
celkem	631	1 811	12 690	34 065	38 650	23 916	-	111 763
	v %							
žádné	99,8	99,9	99,5	99,2	98,7	97,9	-	98,8
jedno	0,2	0,1	0,5	0,8	1,2	1,9	-	1,1
dvě	-	-	0,0	0,0	0,1	0,2	-	0,1
tři a více	-	-	0,0	-	0,0	0,0	-	0,0
celkem	100,0	100,0	100,0	100,0	100,0	100,0	-	100,0

2.9.1 Rodičky podle začátku prenatalní péče a věku

Začátek prenatalní péče	Věková skupina							Celkem
	-17	18-19	20-24	25-29	30-34	35+	neudáno	
	absolutně							
1.-12. týden	362	1 249	9 846	27 861	31 285	18 980	-	89 583
13.-22. týden	190	408	2 223	5 123	6 119	4 064	-	18 127
23.-32. týden	48	84	241	262	231	165	-	1 031
33. týden a více	12	15	79	70	68	51	-	295
neudáno	19	55	301	749	947	656	-	2 727
celkem	631	1 811	12 690	34 065	38 650	23 916	-	111 763
	v %							
1.-12. týden	57,4	69,0	77,6	81,8	80,9	79,4	-	80,2
13.-22. týden	30,1	22,5	17,5	15,0	15,8	17,0	-	16,2
23.-32. týden	7,6	4,6	1,9	0,8	0,6	0,7	-	0,9
33. týden a více	1,9	0,8	0,6	0,2	0,2	0,2	-	0,3
neudáno	3,0	3,0	2,4	2,2	2,5	2,7	-	2,4
celkem	100,0	100,0	100,0	100,0	100,0	100,0	-	100,0

2.9.2 Rodičky podle začátku prenatalní péče a vzdělání

Začátek prenatalní péče	Vzdělání					Celkem
	základní	SŠ bez mat.	SŠ s mat.	VŠ	neudáno	
	absolutně					
1.-12. týden	6 430	14 894	25 307	24 596	18 356	89 583
13.-22. týden	2 076	2 887	4 450	4 849	3 865	18 127
23.-32. týden	426	199	115	86	205	1 031
33. týden a více	103	54	44	26	68	295
neudáno	312	390	601	801	623	2 727
celkem	9 347	18 424	30 517	30 358	23 117	111 763
	v %					
1.-12. týden	68,8	80,8	82,9	81,0	79,4	80,2
13.-22. týden	22,2	15,7	14,6	16,0	16,7	16,2
23.-32. týden	4,6	1,1	0,4	0,3	0,9	0,9
33. týden a více	1,1	0,3	0,1	0,1	0,3	0,3
neudáno	3,3	2,1	2,0	2,6	2,7	2,4
celkem	100,0	100,0	100,0	100,0	100,0	100,0

2.10 Rodičky podle počtu kontrol a věku

Počet kontrol	Věková skupina							Celkem
	-17	18-19	20-24	25-29	30-34	35+	neudáno	
	absolutně							
neudáno	25	91	513	1 457	1 932	1 311	-	5 329
1-2	31	82	674	1 951	2 587	1 856	-	7 181
3-5	50	127	456	646	635	454	-	2 368
6-10	310	762	4 763	12 491	14 502	8 954	-	41 782
11 +	215	749	6 284	17 520	18 994	11 341	-	55 103
celkem	631	1 811	12 690	34 065	38 650	23 916	-	111 763
	v %							
neudáno	4,0	5,0	4,0	4,3	5,0	5,5	-	4,8
1-2	4,9	4,5	5,3	5,7	6,7	7,8	-	6,4
3-5	7,9	7,0	3,6	1,9	1,6	1,9	-	2,1
6-10	49,1	42,1	37,5	36,7	37,5	37,4	-	37,4
11 +	34,1	41,4	49,5	51,4	49,1	47,4	-	49,3
celkem	100,0	100,0	100,0	100,0	100,0	100,0	-	100,0

2.11 Rodičky podle návykových látek užívaných v těhotenství a věku

Návyková látka	Věková skupina							Celkem
	-17	18-19	20-24	25-29	30-34	35+	neudáno	
	absolutně							
žádné	317	1 021	9 464	30 075	35 798	22 182	-	98 857
kouření	312	766	3 146	3 867	2 755	1 679	-	12 525
alkohol	-	-	3	12	18	10	-	43
drogy	-	6	23	40	25	10	-	104
kombinace:								-
kouření + alkohol	-	-	6	4	6	8	-	24
kouření + drogy	2	18	46	64	46	25	-	201
alkohol + drogy	-	-	-	-	-	-	-	-
kouření + alkohol + drogy	-	-	2	3	2	2	-	9
celkem	631	1 811	12 690	34 065	38 650	23 916	-	111 763
	na 100 rodiček							
žádné	50,2	56,4	74,6	88,3	92,6	92,7	-	88,5
kouření	49,4	42,3	24,8	11,4	7,1	7,0	-	11,2
alkohol	-	-	0,0	0,0	0,0	0,0	-	0,0
drogy	-	0,3	0,2	0,1	0,1	0,0	-	0,1
kombinace:								-
kouření + alkohol	-	-	0,0	0,0	0,0	0,0	-	0,0
kouření + drogy	0,3	1,0	0,4	0,2	0,1	0,1	-	0,2
alkohol + drogy	-	-	-	-	-	-	-	-
kouření + alkohol + drogy	-	-	0,0	0,0	0,0	0,0	-	0,0
celkem	100,0	100,0	100,0	100,0	100,0	100,0	-	100,0

2.12 Ultrazvukové vyšetření v těhotenství podle věku matky

Týden prvního vyšetření	Věková skupina							Celkem
	-17	18-19	20-24	25-29	30-34	35+	neudáno	
	absolutně							
neudáno	125	339	1 931	4 898	6 363	4 358	-	18 014
jen 10.-13. týden	10	36	160	276	314	187	-	983
jen 18.-22. týden	13	29	89	145	91	71	-	438
jen 27.-32. týden	20	50	111	128	108	83	-	500
v 10.-13. týdnu a 18.-22. týdnu	32	69	506	1 328	1 412	823	-	4 170
v 10.-13. týdnu a 27.-32. týdnu	2	11	53	118	79	49	-	312
v 18.-22. týdnu a 27.-32. týdnu	81	125	514	696	624	435	-	2 475
v 10.-13., 18.-22. a 27.-32. týdnu	348	1 152	9 326	26 476	29 659	17 910	-	84 871
celkem	631	1 811	12 690	34 065	38 650	23 916	-	111 763
	v %							
neudáno	19,8	18,7	15,2	14,4	16,5	18,2	-	16,1
jen 10.-13. týden	1,6	2,0	1,3	0,8	0,8	0,8	-	0,9
jen 18.-22. týden	2,1	1,6	0,7	0,4	0,2	0,3	-	0,4
jen 27.-32. týden	3,2	2,8	0,9	0,4	0,3	0,3	-	0,4
v 10.-13. týdnu a 18.-22. týdnu	5,1	3,8	4,0	3,9	3,7	3,4	-	3,7
v 10.-13. týdnu a 27.-32. týdnu	0,3	0,6	0,4	0,3	0,2	0,2	-	0,3
v 18.-22. týdnu a 27.-32. týdnu	12,8	6,9	4,1	2,0	1,6	1,8	-	2,2
v 10.-13., 18.-22. a 27.-32. týdnu	55,2	63,6	73,5	77,7	76,7	74,9	-	75,9
celkem	100,0	100,0	100,0	100,0	100,0	100,0	-	100,0

Pozn.: "Neudáno" zahrnuje případy s neudaným týdnem UZ a případy, kde vícečetná těhotenství nebyla UZ zjištěna.

2.13 Rodičky podle typu diabetu a věku

Diabetes	Věková skupina							Celkem
	-17	18-19	20-24	25-29	30-34	35+	neudáno	
	absolutně							
neudáno	493	1 473	10 463	28 576	32 300	19 376	-	92 681
před těhotenstvím	3	8	63	193	246	202	-	715
v průběhu těhotenství	20	72	698	2 125	2 894	2 303	-	8 112
nezjišťován	115	258	1 466	3 171	3 210	2 035	-	10 255
celkem	631	1 811	12 690	34 065	38 650	23 916	-	111 763
	na 100 rodiček							
neudáno	78,1	81,3	82,5	83,9	83,6	81,0	-	82,9
před těhotenstvím	0,5	0,4	0,5	0,6	0,6	0,8	-	0,6
v průběhu těhotenství	3,2	4,0	5,5	6,2	7,5	9,6	-	7,3
nezjišťován	18,2	14,2	11,6	9,3	8,3	8,5	-	9,2
celkem	100,0	100,0	100,0	100,0	100,0	100,0	-	100,0

2.14 Závažné komplikace těhotenství a porodu podle věku matky

Komplikace	Věková skupina							Celkem
	-17	18-19	20-24	25-29	30-34	35+	neudáno	
hrozící předčasný porod	36	68	308	680	675	421	-	2 188
krvácení v I. semestru	4	6	66	188	203	194	-	661
krvácení v II. semestru	3	6	25	77	90	51	-	252
krvácení v III. semestru	1	1	29	74	110	75	-	290
placenta praevia	1	-	16	75	116	112	-	320
předčasné odloučení	2	5	28	51	58	49	-	193
jiná porucha placent. lůžka	2	1	19	66	75	69	-	232
kardiovaskulární	-	-	29	83	103	79	-	294
hypertenze v těhotenství	8	26	329	887	976	745	-	2 971
preeklampsie	6	17	127	284	314	224	-	972
eklampsie	1	-	2	4	4	10	-	21
intraut. růst. retardace	18	48	198	422	392	302	-	1 380
fetoskopie	-	-	5	10	10	6	-	31
jiná	56	184	1 252	3 241	3 556	2 440	-	10 729
neznámo - porod mimo ZZ	1	-	5	10	19	13	-	48
žádná	516	1 488	10 535	28 664	32 800	19 814	-	93 817
celkem rodiček	631	1 811	12 690	34 065	38 650	23 916	-	111 763
	na 100 rodiček							
hrozící předčasný porod	5,7	3,8	2,4	2,0	1,7	1,8	-	2,0
krvácení v I. semestru	0,6	0,3	0,5	0,6	0,5	0,8	-	0,6
krvácení v II. semestru	0,5	0,3	0,2	0,2	0,2	0,2	-	0,2
krvácení v III. semestru	0,2	0,1	0,2	0,2	0,3	0,3	-	0,3
placenta praevia	0,2	-	0,1	0,2	0,3	0,5	-	0,3
předčasné odloučení	0,3	0,3	0,2	0,1	0,2	0,2	-	0,2
jiná porucha placent. lůžka	0,3	0,1	0,1	0,2	0,2	0,3	-	0,2
kardiovaskulární	-	-	0,2	0,2	0,3	0,3	-	0,3
hypertenze v těhotenství	1,3	1,4	2,6	2,6	2,5	3,1	-	2,7
preeklampsie	1,0	0,9	1,0	0,8	0,8	0,9	-	0,9
eklampsie	0,2	-	0,0	0,0	0,0	0,0	-	0,0
intraut. růst. retardace	2,9	2,7	1,6	1,2	1,0	1,3	-	1,2
fetoskopie	-	-	0,0	0,0	0,0	0,0	-	0,0
jiná	8,9	10,2	9,9	9,5	9,2	10,2	-	9,6
neznámo - porod mimo ZZ	0,2	-	0,0	0,0	0,0	0,1	-	0,0
žádná	81,8	82,2	83,0	84,1	84,9	82,8	-	83,9
celkem rodiček	100,0	100,0	100,0	100,0	100,0	100,0	-	100,0

2.15 Rodičky podle odtoku plodové vody a věku

Hodiny odtoku (před porodem)	Věková skupina							Celkem
	-17	18-19	20-24	25-29	30-34	35+	neudáno	
	absolutně							
-12	561	1 579	11 034	29 509	33 853	21 238	-	97 774
13-24	40	136	961	2 834	2 941	1 588	-	8 500
25-47	24	68	531	1 291	1 357	753	-	4 024
48+	6	28	164	431	499	337	-	1 465
neuvedeno	-	-	-	-	-	-	-	-
celkem	631	1 811	12 690	34 065	38 650	23 916	-	111 763
	v %							
-12	88,9	87,2	87,0	86,6	87,6	88,8	-	87,5
13-24	6,3	7,5	7,6	8,3	7,6	6,6	-	7,6
25-47	3,8	3,8	4,2	3,8	3,5	3,1	-	3,6
48+	1,0	1,5	1,3	1,3	1,3	1,4	-	1,3
neuvedeno	-	-	-	-	-	-	-	-
celkem	100,0	100,0	100,0	100,0	100,0	100,0	-	100,0

2.16.1 Rodičky - indukce podle věku matky

Indukce	Věková skupina							Celkem
	-17	18-19	20-24	25-29	30-34	35+	neudáno	
	absolutně							
neudáno	421	1 182	8 580	24 009	28 176	17 536		79 904
ano	59	194	1 512	3 601	3 787	2 565	-	11 718
ne	151	435	2 598	6 455	6 687	3 815	-	20 141
celkem	631	1 811	12 690	34 065	38 650	23 916	-	111 763
	v %							
neudáno	66,7	65,3	67,6	70,5	72,9	73,3	-	71,5
ano	9,4	10,7	11,9	10,6	9,8	10,7	-	10,5
ne	23,9	24,0	20,5	18,9	17,3	16,0	-	18,0
celkem	100,0	100,0	100,0	100,0	100,0	100,0	-	100,0

2.18 Rodičky - příznaky rizika podle věku matky

Příznaky rizika	Věková skupina							Celkem
	-17	18-19	20-24	25-29	30-34	35+	neudáno	
	absolutně							
zkalená voda	54	156	1 067	2 515	2 524	1 537	-	7 853
CTG	115	326	2 039	4 984	4 956	2 837	-	15 257
auskultace	21	39	306	817	700	389	-	2 272
IUGR	24	47	225	433	451	323	-	1 503
jiná dg.	37	76	653	1 798	1 985	1 285	-	5 834
žádné	433	1 287	9 194	25 400	29 822	18 646	-	84 782
celkem rodiček	631	1 811	12 690	34 065	38 650	23 916	-	111 763
	na 100 rodiček							
zkalená voda	8,6	8,6	8,4	7,4	6,5	6,4	-	7,0
CTG	18,2	18,0	16,1	14,6	12,8	11,9	-	13,7
auskultace	3,3	2,2	2,4	2,4	1,8	1,6	-	2,0
IUGR	3,8	2,6	1,8	1,3	1,2	1,4	-	1,3
žádné	5,9	4,2	5,1	5,3	5,1	5,4	-	5,2
jiná dg.	68,6	71,1	72,5	74,6	77,2	78,0	-	75,9
celkem rodiček	100,0	100,0	100,0	100,0	100,0	100,0	-	100,0

2.19 Porod per SC podle komplikací za porodu a věku matky

Komplikace	Věková skupina							Celkem
	-17	18-19	20-24	25-29	30-34	35+	neudáno	
	absolutně							
dystokie ramének	-	-	2	6	4	1	-	13
epiziotomie	-	2	1	9	10	7	-	29
poranění čípku/hrdla	-	2	1	3	4	3	-	13
poranění pochvy	-	-	-	3	6	3	-	12
poranění hráze I. stupně	-	-	2	-	-	2	-	4
poranění hráze II. stupně	-	1	-	-	1	1	-	3
poranění hráze III. stupně	-	-	-	-	-	-	-	-
poranění hráze IV. stupně	-	-	-	-	-	1	-	1
ruptura dělohy	-	-	1	27	23	14	-	65
hysterektomie < 48 h	-	-	1	6	8	15	-	30
výhřez pupečníku	-	-	3	15	9	15	-	42
ztráta krve > 500 ml	3	28	243	868	1 187	1 025	-	3 354
jiná	16	39	301	762	816	554	-	2 488
bez komplikací	69	236	1 889	5 505	7 254	5 713	-	20 666
nebyl SC	544	1 511	10 265	26 964	29 454	16 677	-	85 415
celkem rodiček	631	1 811	12 690	34 065	38 650	23 916	-	111 763
	na 100 rodiček							
dystokie ramének	-	-	0,0	0,0	0,0	0,0	-	0,0
epiziotomie	-	0,1	0,0	0,0	0,0	0,0	-	0,0
poranění čípku/hrdla	-	0,1	0,0	0,0	0,0	0,0	-	0,0
poranění pochvy	-	-	-	0,0	0,0	0,0	-	0,0
poranění hráze I. stupně	-	-	0,0	-	-	0,0	-	0,0
poranění hráze II. stupně	-	0,1	-	-	0,0	0,0	-	0,0
poranění hráze III. stupně	-	-	-	-	-	-	-	-
poranění hráze IV. stupně	-	-	-	-	-	0,0	-	0,0
ruptura dělohy	-	-	0,0	0,1	0,1	0,1	-	0,1
hysterektomie < 48 h	-	-	0,0	0,0	0,0	0,1	-	0,0
výhřez pupečníku	-	-	0,0	0,0	0,0	0,1	-	0,0
ztráta krve > 500 ml	0,5	1,5	1,9	2,5	3,1	4,3	-	3,0
jiná	2,5	2,2	2,4	2,2	2,1	2,3	-	2,2
bez komplikací	10,9	13,0	14,9	16,2	18,8	23,9	-	18,5
nebyl SC	86,2	83,4	80,9	79,2	76,2	69,7	-	76,4

2.20 Ukončení porodu vaginálně podle věku matky

Ukončení vaginálně	Věková skupina							Celkem
	-17	18-19	20-24	25-29	30-34	35+	neudáno	
	absolutně							
spont. hlavičkou (záhlaví, předhlaví)	514	1 432	9 661	25 468	28 103	15 943	-	81 121
spont. hlavičkou (ostatní deflexe)	2	7	55	127	151	88	-	430
KP spontánní	4	6	69	163	198	120	-	560
KP extrakce	-	-	3	14	18	12	-	47
VEX	18	42	355	917	707	363	-	2 402
forceps východový	3	13	61	154	114	57	-	402
forceps střední	2	3	21	56	64	29	-	175
poloha neuvedena	1	8	43	79	114	83	-	328
porod SC	87	300	2 425	7 101	9 196	7 239	-	26 348
celkem rodiček	631	1 811	12 690	34 065	38 650	23 916	-	111 763
	na 100 rodiček							
spont. hlavičkou (záhlaví, předhlaví)	81,5	79,1	76,1	74,8	72,7	66,7	-	72,6
spont. hlavičkou (ostatní deflexe)	0,3	0,4	0,4	0,4	0,4	0,4	-	0,4
KP spontánní	0,6	0,3	0,5	0,5	0,5	0,5	-	0,5
KP extrakce	-	-	0,0	0,0	0,0	0,1	-	0,0
VEX	2,9	2,3	2,8	2,7	1,8	1,5	-	2,1
forceps východový	0,5	0,7	0,5	0,5	0,3	0,2	-	0,4
forceps střední	0,3	0,2	0,2	0,2	0,2	0,1	-	0,2
poloha neuvedena	0,2	0,4	0,3	0,2	0,3	0,3	-	0,3
porod SC	13,8	16,6	19,1	20,8	23,8	30,3	-	23,6

2.21 Rodičky - ukončení porodu per SC podle věku matky

Ukončení per SC	Věková skupina							Celkem
	-17	18-19	20-24	25-29	30-34	35+	neudáno	
	absolutně							
v těhotenství plánovaný	17	71	751	2 587	4 055	3 820	-	11 301
akutní	20	67	424	1 093	1 473	1 076	-	4 153
za porodu plánovaný	8	21	227	563	666	563	-	2 048
akutní	42	141	1 023	2 858	3 002	1 780	-	8 846
celkem rodiček	87	300	2 425	7 101	9 196	7 239	-	26 348
	v %							
v těhotenství plánovaný	19,5	23,7	31,0	36,4	44,1	52,8	-	42,9
akutní	23,0	22,3	17,5	15,4	16,0	14,9	-	15,8
za porodu plánovaný	9,2	7,0	9,4	7,9	7,2	7,8	-	7,8
akutní	48,3	47,0	42,2	40,2	32,6	24,6	-	33,6
celkem rodiček	100,0	100,0	100,0	100,0	100,0	100,0	-	100,0

2.22 Rodičky - podle komplikací za porodu a věku matky

Komplikace	Věková skupina							Celkem
	-17	18-19	20-24	25-29	30-34	35+	neudáno	
	absolutně							
dystokie ramének	4	17	67	227	226	136	-	677
epiziotomie	287	688	4 251	10 442	9 249	4 276	-	29 193
poranění čípku/hrdla	19	47	274	642	560	343	-	1 885
poranění pochvy	101	250	1 606	4 119	3 747	1 812	-	11 635
poranění hráze I. stupně	26	124	1 045	3 462	4 735	3 031	-	12 423
poranění hráze II. stupně	17	65	455	1 659	2 105	1 163	-	5 464
poranění hráze III. stupně	6	18	98	406	392	150	-	1 070
poranění hráze IV. stupně	1	1	10	19	20	8	-	59
ruptura dělohy	-	-	3	28	23	17	-	71
hysterektomie < 48 h	-	-	2	6	9	17	-	34
výhřez pupečníku	-	-	6	16	11	17	-	50
ztráta krve > 500 ml	16	51	548	1 639	2 075	1 541	-	5 870
jiná	52	151	1 123	2 651	2 655	1 577	-	8 209
neznámo-porod mimo ZZ	-	2	9	12	23	11	-	57
bez komplikací	228	726	5 388	14 397	17 950	12 442	-	51 131
celkem rodiček	631	1 811	12 690	34 065	38 650	23 916	-	111 763
	na 100 rodiček							
dystokie ramének	0,6	0,9	0,5	0,7	0,6	0,6	-	0,6
epiziotomie	45,5	38,0	33,5	30,7	23,9	17,9	-	26,1
poranění čípku/hrdla	3,0	2,6	2,2	1,9	1,4	1,4	-	1,7
poranění pochvy	16,0	13,8	12,7	12,1	9,7	7,6	-	10,4
poranění hráze I. stupně	4,1	6,8	8,2	10,2	12,3	12,7	-	11,1
poranění hráze II. stupně	2,7	3,6	3,6	4,9	5,4	4,9	-	4,9
poranění hráze III. stupně	1,0	1,0	0,8	1,2	1,0	0,6	-	1,0
poranění hráze IV. stupně	0,2	0,1	0,1	0,1	0,1	0,0	-	0,1
ruptura dělohy	-	-	0,0	0,1	0,1	0,1	-	0,1

2.23 Rodičky - délka trvání II. doby porodní podle věku

Délka druhé doby porodní	Věková skupina							Celkem
	-17	18-19	20-24	25-29	30-34	35+	neudáno	
	absolutně							
neudáno	165	542	4 186	11 750	15 145	10 851	-	42 639
1-29 min	396	1 062	6 863	17 447	19 240	11 156	-	56 164
30-59 min	53	158	1 228	3 466	2 962	1 279	-	9 146
60-89 min	13	36	286	976	864	397	-	2 572
90-119 min	4	8	83	280	264	134	-	773
120-149 min	-	1	27	89	102	51	-	270
150-179 min	-	2	7	22	36	13	-	80
180-209 min	-	1	2	10	10	9	-	32
210-240 min	-	1	8	25	27	26	-	87
celkem	631	1 811	12 690	34 065	38 650	23 916	-	111 763
	v %							
neudáno	26,1	29,9	33,0	34,5	39,2	45,4	-	38,2
1-29 min	62,8	58,6	54,1	51,2	49,8	46,6	-	50,3
30-59 min	8,4	8,7	9,7	10,2	7,7	5,3	-	8,2
60-89 min	2,1	2,0	2,3	2,9	2,2	1,7	-	2,3
90-119 min	0,6	0,4	0,7	0,8	0,7	0,6	-	0,7
120-149 min	-	0,1	0,2	0,3	0,3	0,2	-	0,2
150-179 min	-	0,1	0,1	0,1	0,1	0,1	-	0,1
180-209 min	-	0,1	0,0	0,0	0,0	0,0	-	0,0
210-240 min	-	0,1	0,1	0,1	0,1	0,1	-	0,1
celkem	100,0	100,0	100,0	100,0	100,0	100,0	-	100,0

2.24 Rodičky podle léků podaných za porodu a věku

Léky	Věková skupina							Celkem
	-17	18-19	20-24	25-29	30-34	35+	neudáno	
	absolutně							
uterotonika	567	1 598	11 210	30 065	33 699	21 051	-	98 190
uterolytika	18	55	464	1 148	1 239	762	-	3 686
spasmolytika	230	622	3 888	9 067	8 507	4 674	-	26 988
analgetika opiáty	89	272	1 744	4 075	4 271	2 699	-	13 150
analgetika ostatní	109	297	2 051	4 999	4 967	2 876	-	15 299
epidurální analgezie	70	218	1 675	4 543	4 391	2 277	-	13 174
antibiotika	185	591	4 201	11 381	13 423	9 257	-	39 038
transfuze	2	3	49	111	122	107	-	394
žádné	37	129	861	2 577	3 355	1 982	-	8 941
celkem rodiček	631	1 811	12 690	34 065	38 650	23 916	-	111 763
	na 100 rodiček							
uterotonika	89,9	88,2	88,3	88,3	87,2	88,0	-	87,9
uterolytika	2,9	3,0	3,7	3,4	3,2	3,2	-	3,3
spasmolytika	36,5	34,3	30,6	26,6	22,0	19,5	-	24,1
analgetika opiáty	14,1	15,0	13,7	12,0	11,1	11,3	-	11,8
analgetika ostatní	17,3	16,4	16,2	14,7	12,9	12,0	-	13,7
epidurální analgezie	11,1	12,0	13,2	13,3	11,4	9,5	-	11,8
antibiotika	29,3	32,6	33,1	33,4	34,7	38,7	-	34,9
transfuze	0,3	0,2	0,4	0,3	0,3	0,4	-	0,4
žádné	5,9	7,1	6,8	7,6	8,7	8,3	-	8,0

Pozn.: Počet léků se nerovná počtu rodiček, jedna rodička může být léčena více léky

2.25 Rodičky podle léků podaných za porodu a ukončení nynějšího těhotenství

Léky	Jen vaginálně	Jen per SC	Vaginálně i SC	Celkem
	absolutně			
uterotonika	73 779	24 401	10	98 190
uterolytika	1 788	1 897	1	3 686
spasmolytika	23 315	3 670	3	26 988
analgetika opiáty	7 384	5 763	3	13 150
analgetika ostatní	10 906	4 390	3	15 299
epidurální analgezie	9 659	3 513	2	13 174
antibiotika	17 415	21 614	9	39 038
transfuze	207	187	-	394
žádné	8 015	926	-	8 941
celkem rodiček	85 415	26 337	11	111 763
	na 100 rodiček			
uterotonika	86,4	92,6	90,9	87,9
uterolytika	2,1	7,2	9,1	3,3
spasmolytika	27,3	13,9	27,3	24,1
analgetika opiáty	8,6	21,9	27,3	11,8
analgetika ostatní	12,8	16,7	27,3	13,7
antibiotika	11,3	13,3	18,2	11,8
transfuze	20,4	82,1	81,8	34,9
žádné	0,2	0,7	-	0,4

Pozn.: Počet léků se nerovná počtu rodiček, jedna rodička může být léčena více léky

2.26 Porody podle toho, kdo vedl porod, a věku rodičky

Porod vedl	Věková skupina							Celkem
	-17	18-19	20-24	25-29	30-34	35+	neudáno	
	absolutně							
lékař	527	1 441	9 843	26 149	28 988	18 378	-	85 326
porodní asistentka	98	357	2 744	7 648	9 308	5 291	-	25 446
medik	1	-	3	18	25	15	-	62
žačka	3	8	64	199	236	160	-	670
jiná osoba	1	2	17	30	57	47	-	154
nikdo	1	3	19	21	36	25	-	105
celkem rodiček	631	1 811	12 690	34 065	38 650	23 916	-	111 763
	v %							
lékař	83,5	79,6	77,6	76,8	75,0	76,8	-	76,3
porodní asistentka	15,5	19,7	21,6	22,5	24,1	22,1	-	22,8
medik	0,2	-	0,0	0,1	0,1	0,1	-	0,1
žačka	0,5	0,4	0,5	0,6	0,6	0,7	-	0,6
jiná osoba	0,2	0,1	0,1	0,1	0,1	0,2	-	0,1
nikdo	0,2	0,2	0,1	0,1	0,1	0,1	-	0,1
celkem rodiček	100,0	100,0	100,0	100,0	100,0	100,0	-	100,0

2.27 Rodičky podle důvodu ukončení Zprávy o rodičce (ZR) a věku

Důvod ukončení ZR	Věková skupina							Celkem
	-17	18-19	20-24	25-29	30-34	35+	neudáno	
	absolutně							
propuštění domů	629	1 805	12 661	33 983	38 576	23 851	-	111 505
překlad	1	5	15	73	64	56	-	214
úmrtí	-	-	-	-	1	-	-	1
ukončení ZR ¹⁾	1	1	14	9	9	9	-	43
celkem rodiček	631	1 811	12 690	34 065	38 650	23 916	-	111 763
	v %							
propuštění domů	99,7	99,7	99,8	99,8	99,8	99,7	-	99,8
překlad	0,2	0,3	0,1	0,2	0,2	0,2	-	0,2
úmrtí	-	-	-	-	0,0	-	-	0,0
ukončení ZR ¹⁾	0,2	0,1	0,1	0,0	0,0	0,0	-	0,0
celkem rodiček	100,0	100,0	100,0	100,0	100,0	100,0	-	100,0

¹⁾ V případě dovršení konce šestinedělí, byť i nadále hospitalizace pokračuje

2.28 Rodičky s komplikacemi v šestinedělí podle věku

	Věková skupina							Celkem
	-17	18-19	20-24	25-29	30-34	35+	neudáno	
	absolutně							
rodičky s komplikací	46	134	1 037	2 532	2 624	1 623	-	7 996
rodičky bez komplikace	585	1 677	11 653	31 533	36 026	22 293	-	103 767
celkem rodiček	631	1 811	12 690	34 065	38 650	23 916	-	111 763
	v %							
rodičky s komplikací	7,3	7,4	8,2	7,4	6,8	6,8	-	7,2
rodičky bez komplikace	92,7	92,6	91,8	92,6	93,2	93,2	-	92,8
celkem rodiček	100,0	100,0	100,0	100,0	100,0	100,0	-	100,0

Zpráva o rodičce 2019

2.1 Rodičky podle kraje bydliště a věku

Kraj	Věková skupina							Celkem
	-17	18-19	20-24	25-29	30-34	35+	neudáno	
	absolutně							
Hl. město Praha	28	78	715	3 286	5 629	4 332	-	14 068
Středočeský	61	184	1 346	4 277	4 897	3 390	-	14 155
Jihočeský	37	102	700	2 065	2 142	1 226	-	6 272
Plzeňský	29	87	654	1 816	1 971	1 157	-	5 714
Karlovarský	30	95	487	823	809	493	-	2 737
Ústecký	119	288	1 378	2 444	2 210	1 331	-	7 770
Liberecký	26	99	559	1 384	1 462	918	-	4 448
Královéhradecký	30	85	565	1 716	1 834	1 076	-	5 306
Pardubický	23	62	645	1 902	1 886	1 015	-	5 533
Vysočina	12	74	613	1 907	1 817	941	-	5 364
Jihomoravský	44	108	1 084	3 899	4 625	2 809	-	12 569
Olomoucký	45	96	689	1 995	2 078	1 252	-	6 155
Zlínský	16	49	535	1 812	2 006	1 181	-	5 599
Moravskoslezský	97	224	1 485	3 963	3 829	2 038	-	11 636
bezdomovci	-	-	2	2	2	3	-	9
mimo území ČR	18	44	275	748	897	411	-	2 393
ČR	615	1 675	11 732	34 039	38 094	23 573	-	109 728
	v %							
Hl. město Praha	4,6	4,7	6,1	9,7	14,8	18,4	-	12,8
Středočeský	9,9	11,0	11,5	12,6	12,9	14,4	-	12,9
Jihočeský	6,0	6,1	6,0	6,1	5,6	5,2	-	5,7
Plzeňský	4,7	5,2	5,6	5,3	5,2	4,9	-	5,2
Karlovarský	4,9	5,7	4,2	2,4	2,1	2,1	-	2,5
Ústecký	19,3	17,2	11,7	7,2	5,8	5,6	-	7,1
Liberecký	4,2	5,9	4,8	4,1	3,8	3,9	-	4,1
Královéhradecký	4,9	5,1	4,8	5,0	4,8	4,6	-	4,8
Pardubický	3,7	3,7	5,5	5,6	5,0	4,3	-	5,0
Vysočina	2,0	4,4	5,2	5,6	4,8	4,0	-	4,9
Jihomoravský	7,2	6,4	9,2	11,5	12,1	11,9	-	11,5
Olomoucký	7,3	5,7	5,9	5,9	5,5	5,3	-	5,6
Zlínský	2,6	2,9	4,6	5,3	5,3	5,0	-	5,1
Moravskoslezský	15,8	13,4	12,7	11,6	10,1	8,6	-	10,6
bezdomovci	0,0	0,0	0,0	0,0	0,0	0,0	-	0,0
mimo území ČR	2,9	2,6	2,3	2,2	2,4	1,7	-	2,2
ČR	100,0	100,0	100,0	100,0	100,0	100,0	-	100,0

2.2 Rodičky podle rodinného stavu a věku

Rodinný stav	Věková skupina							Celkem
	-17	18-19	20-24	25-29	30-34	35+	neudáno	
	absolutně							
svobodná	601	1 541	8 556	16 219	13 853	7 969	-	48 739
vdaná, družka	12	121	3 051	17 120	22 654	12 817	-	55 775
rozvedená	0	0	63	510	1 368	2 572	-	4 513
vdova	0	0	3	10	40	84	-	137
nezjištěn	2	13	59	180	179	131	-	564
celkem	615	1 675	11 732	34 039	38 094	23 573	-	109 728
	v %							
svobodná	97,7	92,0	72,9	47,6	36,4	33,8	-	44,4
vdaná, družka	2,0	7,2	26,0	50,3	59,5	54,4	-	50,8
rozvedená	0,0	0,0	0,5	1,5	3,6	10,9	-	4,1
vdova	0,0	0,0	0,0	0,0	0,1	0,4	-	0,1
nezjištěn	0,3	0,8	0,5	0,5	0,5	0,6	-	0,5
celkem	100,0	100,0	100,0	100,0	100,0	100,0	-	100,0

2.3 Rodičky podle vzdělání a věku

Vzdělání	Věková skupina							Celkem
	-17	18-19	20-24	25-29	30-34	35+	neudáno	
	absolutně							
základní	467	1 050	2 929	2 362	1 457	888	-	9 153
střední bez maturity	24	251	2 749	5 496	5 729	4 168	-	18 417
střední s maturitou	1	65	3 322	10 346	9 815	6 764	-	30 313
vysokoškolské	-	-	541	9 168	13 724	7 434	-	30 867
nezjištěno	123	309	2 191	6 667	7 369	4 319	-	20 978
celkem	615	1 675	11 732	34 039	38 094	23 573	-	109 728
	v %							
základní	75,9	62,7	25,0	6,9	3,8	3,8	-	8,3
střední bez maturity	3,9	15,0	23,4	16,1	15,0	17,7	-	16,8
střední s maturitou	0,2	3,9	28,3	30,4	25,8	28,7	-	27,6
vysokoškolské	-	-	4,6	26,9	36,0	31,5	-	28,1
nezjištěno	20,0	18,4	18,7	19,6	19,3	18,3	-	19,1
celkem	100,0	100,0	100,0	100,0	100,0	100,0	-	100,0

2.4 Počet předchozích porodů podle věku matky

Předchozí porody	Věková skupina							Celkem
	-17	18-19	20-24	25-29	30-34	35+	neudáno	
	absolutně							
žádný	519	1 222	7 424	19 395	15 213	6 533	-	50 306
jeden	89	389	3 185	11 243	16 564	9 253	-	40 723
dva	7	53	801	2 496	4 814	5 309	-	13 480
tři a více	-	11	322	905	1 503	2 478	-	5 219
celkem	615	1 675	11 732	34 039	38 094	23 573	-	109 728
	v %							
žádný	84,4	73,0	63,3	57,0	39,9	27,7	-	45,8
jeden	14,5	23,2	27,1	33,0	43,5	39,3	-	37,1
dva	1,1	3,2	6,8	7,3	12,6	22,5	-	12,3
tři a více	-	0,7	2,7	2,7	3,9	10,5	-	4,8
celkem	100,0	100,0	100,0	100,0	100,0	100,0	-	100,0

2.5.1 Počet předchozích předčasných porodů podle věku matky

Předchozí porody	Věková skupina							Celkem
	-17	18-19	20-24	25-29	30-34	35+	neudáno	
	absolutně							
žádný	84	418	3 960	13 846	21 718	16 072	-	56 098
jeden	12	35	298	719	1 051	843	-	2 958
dva	-	-	43	53	92	100	-	288
tři a více	-	-	7	26	20	25	-	78
celkem	96	453	4 308	14 644	22 881	17 040	-	59 422
	v %							
žádný	87,5	92,3	91,9	94,6	94,9	94,3	-	94,4
jeden	12,5	7,7	6,9	4,9	4,6	4,9	-	5,0
dva	-	-	1,0	0,4	0,4	0,6	-	0,5
tři a více	-	-	0,2	0,2	0,1	0,1	-	0,1
celkem	100,0	100,0	100,0	100,0	100,0	100,0	-	100,0

Pozn.: Zpracována data pouze za rodičky, které už alespoň jednou dříve porodily

2.5.2 Počet předchozích porodů per SC podle věku matky

Předchozí porody	Věková skupina							Celkem
	-17	18-19	20-24	25-29	30-34	35+	neudáno	
	absolutně							
žádný	80	395	3 633	12 042	18 355	13 226	-	47 731
jeden	15	54	578	2 263	3 843	3 014	-	9 767
dva	1	4	77	303	600	678	-	1 663
tři a více	-	-	20	36	83	122	-	261
celkem	96	453	4 308	14 644	22 881	17 040	-	59 422
	relativně							
žádný	83,3	87,2	84,3	82,2	80,2	77,6	-	80,3
jeden	15,6	11,9	13,4	15,5	16,8	17,7	-	16,4
dva	1,0	0,9	1,8	2,1	2,6	4,0	-	2,8
tři a více	-	-	0,5	0,2	0,4	0,7	-	0,4
celkem	100,0	100,0	100,0	100,0	100,0	100,0	-	100,0

Pozn.: Zpracována data pouze za rodičky, které už alespoň jednou dříve porodily

2.7.1 Počet předchozích porodů s mrtvě narozeným dítětem podle věku matky

Předchozí porody	Věková skupina							Celkem
	-17	18-19	20-24	25-29	30-34	35+	neudáno	
	absolutně							
žádný	96	446	4 271	14 529	22 712	16 896	-	58 950
jeden	-	6	37	114	163	136	-	456
dva	-	-	-	1	5	8	-	14
tři a více	-	1	-	-	1	-	-	2
celkem	96	453	4 308	14 644	22 881	17 040	-	59 422
	v %							
žádný	100,0	98,5	99,1	99,2	99,3	99,2	-	99,2
jeden	-	1,3	0,9	0,8	0,7	0,8	-	0,8
dva	-	-	-	0,0	0,0	0,0	-	0,0
tři a více	-	0,2	-	-	0,0	-	-	0,0
celkem	100,0	100,0	100,0	100,0	100,0	100,0	-	100,0

Pozn.: Zpracována data pouze za rodičky, které už alespoň jednou dříve porodily

2.7.2 Počet předchozích porodů, kdy dítě do 7 dnů zemřelo, podle věku matky

Předchozí porody	Věková skupina							Celkem
	-17	18-19	20-24	25-29	30-34	35+	neudáno	
	absolutně							
žádný	95	450	4 301	14 617	22 829	16 989	-	59 281
jeden	1	3	7	25	52	47	-	135
dva	-	-	-	2	-	4	-	6
tři a více	-	-	-	-	-	-	-	-
celkem	96	453	4 308	14 644	22 881	17 040	-	59 422
	v %							
žádný	99,0	99,3	99,8	99,8	99,8	99,7	-	99,8
jeden	1,0	0,7	0,2	0,2	0,2	0,3	-	0,2
dva	-	-	-	0,0	-	0,0	-	0,0
tři a více	-	-	-	-	-	-	-	-
celkem	100,0	100,0	100,0	100,0	100,0	100,0	-	100,0

Pozn.: Zpracována data pouze za rodičky, které už alespoň jednou dříve porodily

2.7.3 Počet předchozích porodů, kdy dítě mezi 7. a 27. dnem zemřelo, podle věku matky

Předchozí porody	Věková skupina							Celkem
	-17	18-19	20-24	25-29	30-34	35+	neudáno	
	absolutně							
žádný	96	453	4 294	14 621	22 845	17 015	-	59 324
jeden	-	-	14	23	36	23	-	96
dva	-	-	-	-	-	2	-	2
tři a více	-	-	-	-	-	-	-	-
celkem	96	453	4 308	14 644	22 881	17 040	-	59 422
	v %							
žádný	100,0	100,0	99,7	99,8	99,8	99,9	-	99,8
jeden	-	-	0,3	0,2	0,2	0,1	-	0,2
dva	-	-	-	-	-	0,0	-	0,0
tři a více	-	-	-	-	-	-	-	-
celkem	100,0	100,0	100,0	100,0	100,0	100,0	-	100,0

Pozn.: Zpracována data pouze za rodičky, které už alespoň jednou dříve porodily

2.8.1 Počet předchozích samovolných potratů podle věku matky

Samovolné potraty	Věková skupina							Celkem
	-17	18-19	20-24	25-29	30-34	35+	neudáno	
	absolutně							
žádný	595	1 552	10 428	29 387	31 062	16 619	-	89 643
jeden	18	113	1 097	3 883	5 570	4 845	-	15 526
dva	2	9	170	629	1 117	1 504	-	3 431
tři a více	-	1	37	140	345	605	-	1 128
celkem	615	1 675	11 732	34 039	38 094	23 573	-	109 728
	v %							
žádný	96,7	92,7	88,9	86,3	81,5	70,5	-	81,7
jeden	2,9	6,7	9,4	11,4	14,6	20,6	-	14,1
dva	0,3	0,5	1,4	1,8	2,9	6,4	-	3,1
tři a více	-	0,1	0,3	0,4	0,9	2,6	-	1,0
celkem	100,0	100,0	100,0	100,0	100,0	100,0	-	100,0

2.8.2 Počet předchozích UPT podle věku matky

Umělá přerušení těhot.	Věková skupina							Celkem
	-17	18-19	20-24	25-29	30-34	35+	neudáno	
	absolutně							
žádné	594	1 568	10 633	31 422	34 821	20 425		99 463
jedno	19	94	948	2 166	2 712	2 443		8 382
dvě	1	10	124	368	428	517		1 448
tři a více	1	3	27	83	133	188		435
celkem	615	1 675	11 732	34 039	38 094	23 573		109 728
	v %							
žádné	96,6	93,6	90,6	92,3	91,4	86,6	-	90,6
jedno	3,1	5,6	8,1	6,4	7,1	10,4	-	7,6
dvě	0,2	0,6	1,1	1,1	1,1	2,2	-	1,3
tři a více	0,2	0,2	0,2	0,2	0,3	0,8	-	0,4
celkem	100,0	100,0	100,0	100,0	100,0	100,0	-	100,0

2.8.3 Počet předchozích mimoděložních těhotenství podle věku matky

Mimoděložní těhotenství	Věková skupina							Celkem
	-17	18-19	20-24	25-29	30-34	35+	neudáno	
	absolutně							
žádné	614	1 671	11 661	33 758	37 541	23 049	-	108 294
jedno	1	4	68	263	510	478	-	1 324
dvě	-	-	2	18	43	43	-	106
tři a více	-	-	1	-	-	3	-	4
celkem	615	1 675	11 732	34 039	38 094	23 573	-	109 728
	v %							
žádné	99,8	99,8	99,4	99,2	98,5	97,8	-	98,7
jedno	0,2	0,2	0,6	0,8	1,3	2,0	-	1,2
dvě	-	-	0,0	0,1	0,1	0,2	-	0,1
tři a více	-	-	0,0	-	-	0,0	-	0,0
celkem	100,0	100,0	100,0	100,0	100,0	100,0	-	100,0

2.9.1 Rodičky podle začátku prenatální péče a věku

Začátek prenatální péče	Věková skupina							Celkem
	-17	18-19	20-24	25-29	30-34	35+	neudáno	
	absolutně							
1.-12. týden	347	1 115	9 080	27 726	30 826	18 530	-	87 624
13.-22. týden	197	417	2 043	5 256	6 118	4 185	-	18 216
23.-32. týden	43	67	226	268	203	157	-	964
33. týden a více	4	19	68	76	59	39	-	265
neudáno	24	57	315	713	888	662	-	2 659
celkem	615	1 675	11 732	34 039	38 094	23 573	-	109 728
	v %							
1.-12. týden	56,4	66,6	77,4	81,5	80,9	78,6	-	79,9
13.-22. týden	32,0	24,9	17,4	15,4	16,1	17,8	-	16,6
23.-32. týden	7,0	4,0	1,9	0,8	0,5	0,7	-	0,9
33. týden a více	0,7	1,1	0,6	0,2	0,2	0,2	-	0,2
neudáno	3,9	3,4	2,7	2,1	2,3	2,8	-	2,4
celkem	100,0	100,0	100,0	100,0	100,0	100,0	-	100,0

2.9.2 Rodičky podle začátku prenatální péče a vzdělání

Začátek prenatální péče	Vzdělání					Celkem
	základní	SŠ bez mat.	SŠ s mat.	VŠ	neudáno	
	absolutně					
1.-12. týden	6 249	14 749	24 961	24 814	16 851	87 624
13.-22. týden	2 061	3 054	4 584	5 131	3 386	18 216
23.-32. týden	389	194	116	69	196	964
33. týden a více	99	56	30	26	54	265
neudáno	355	364	622	827	491	2 659
celkem	9 153	18 417	30 313	30 867	20 978	109 728
	v %					
1.-12. týden	68,3	80,1	82,3	80,4	80,3	79,9
13.-22. týden	22,5	16,6	15,1	16,6	16,1	16,6
23.-32. týden	4,2	1,1	0,4	0,2	0,9	0,9
33. týden a více	1,1	0,3	0,1	0,1	0,3	0,2
neudáno	3,9	2,0	2,1	2,7	2,3	2,4
celkem	100,0	100,0	100,0	100,0	100,0	100,0

2.10 Rodičky podle počtu kontrol a věku

Počet kontrol	Věková skupina							Celkem
	-17	18-19	20-24	25-29	30-34	35+	neudáno	
	absolutně							
neudáno	36	67	490	1 332	1 733	1 160	-	4 818
1-2	33	86	602	1 981	2 621	1 848	-	7 171
3-5	60	131	419	612	576	454	-	2 252
6-10	273	758	4 401	12 573	14 442	9 061	-	41 508
11 +	213	633	5 820	17 541	18 722	11 050	-	53 979
celkem	615	1 675	11 732	34 039	38 094	23 573	-	109 728
	v %							
neudáno	5,9	4,0	4,2	3,9	4,5	4,9	-	4,4
1-2	5,4	5,1	5,1	5,8	6,9	7,8	-	6,5
3-5	9,8	7,8	3,6	1,8	1,5	1,9	-	2,1
6-10	44,4	45,3	37,5	36,9	37,9	38,4	-	37,8
11 +	34,6	37,8	49,6	51,5	49,1	46,9	-	49,2
celkem	100,0	100,0	100,0	100,0	100,0	100,0	-	100,0

2.11 Rodičky podle návykových látek užívaných v těhotenství a věku

Návyková látka	Věková skupina							Celkem
	-17	18-19	20-24	25-29	30-34	35+	neudáno	
	absolutně							
žádné	308	974	8 775	30 182	35 231	21 844	-	97 314
kouření	302	679	2 883	3 738	2 774	1 674	-	12 050
alkohol	-	-	-	9	3	5	-	17
drogy	3	7	19	34	33	17	-	113
kombinace:								
kouření + alkohol	-	-	6	4	3	4	-	17
kouření + drogy	2	15	46	68	40	27	-	198
alkohol + drogy	-	-	-	-	1	-	-	1
kouření + alkohol + drogy	-	-	3	4	9	2	-	18
celkem	615	1 675	11 732	34 039	38 094	23 573	-	109 728
	na 100 rodiček							
žádné	50,1	58,1	74,8	88,7	92,5	92,7	-	88,7
kouření	49,1	40,5	24,6	11,0	7,3	7,1	-	11,0
alkohol	-	-	-	0,0	0,0	0,0	-	0,0
drogy	0,5	0,4	0,2	0,1	0,1	0,1	-	0,1
kombinace:								
kouření + alkohol	-	-	0,1	0,0	0,0	0,0	-	0,0
kouření + drogy	0,3	0,9	0,4	0,2	0,1	0,1	-	0,2
alkohol + drogy	-	-	-	-	0,0	-	-	0,0
kouření + alkohol + drogy	-	-	0,0	0,0	0,0	0,0	-	0,0
celkem	100,0	100,0	100,0	100,0	100,0	100,0	-	100,0

2.12 Ultrazvukové vyšetření v těhotenství podle věku matky

Týden prvního vyšetření	Věková skupina							Celkem
	-17	18-19	20-24	25-29	30-34	35+	neudáno	
	absolutně							
neudáno	142	305	1 712	4 835	6 199	4 416	-	17 609
jen 10.-13. týden	9	37	186	313	261	173	-	979
jen 18.-22. týden	18	32	91	128	87	69	-	425
jen 27.-32. týden	22	47	118	141	82	67	-	477
v 10.-13. týdnu a 18.-22. týdnu	19	63	478	1 307	1 379	793	-	4 039
v 10.-13. týdnu a 27.-32. týdnu	3	12	55	120	96	51	-	337
v 18.-22. týdnu a 27.-32. týdnu	55	109	430	586	526	364	-	2 070
v 10.-13., 18.-22. a 27.-32. týdnu	347	1 070	8 662	26 609	29 464	17 640	-	83 792
celkem	615	1 675	11 732	34 039	38 094	23 573	-	109 728
	v %							
neudáno	23,1	18,2	14,6	14,2	16,3	18,7	-	16,0
jen 10.-13. týden	1,5	2,2	1,6	0,9	0,7	0,7	-	0,9
jen 18.-22. týden	2,9	1,9	0,8	0,4	0,2	0,3	-	0,4
jen 27.-32. týden	3,6	2,8	1,0	0,4	0,2	0,3	-	0,4
v 10.-13. týdnu a 18.-22. týdnu	3,1	3,8	4,1	3,8	3,6	3,4	-	3,7
v 10.-13. týdnu a 27.-32. týdnu	0,5	0,7	0,5	0,4	0,3	0,2	-	0,3
v 18.-22. týdnu a 27.-32. týdnu	8,9	6,5	3,7	1,7	1,4	1,5	-	1,9
v 10.-13., 18.-22. a 27.-32. týdnu	56,4	63,9	73,8	78,2	77,3	74,8	-	76,4
celkem	100,0	100,0	100,0	100,0	100,0	100,0	-	100,0

Pozn.: "Neudáno" zahrnuje případy s neudaným týdnem UZ a případy, kde vícečetná těhotenství nebyla UZ zjištěna.

2.13 Rodičky podle typu diabetu a věku

Diabetes	Věková skupina							Celkem
	-17	18-19	20-24	25-29	30-34	35+	neudáno	
	absolutně							
neudáno	496	1 368	10 003	29 573	32 723	19 495	-	93 658
před těhotenstvím	4	12	71	262	299	205	-	853
v průběhu těhotenství	26	79	727	2 354	3 132	2 575	-	8 893
nezjišťován	89	216	931	1 850	1 940	1 298	-	6 324
celkem	615	1 675	11 732	34 039	38 094	23 573	-	109 728
	na 100 rodiček							
neudáno	80,7	81,7	85,3	86,9	85,9	82,7	-	85,4
před těhotenstvím	0,7	0,7	0,6	0,8	0,8	0,9	-	0,8
v průběhu těhotenství	4,2	4,7	6,2	6,9	8,2	10,9	-	8,1
nezjišťován	14,5	12,9	7,9	5,4	5,1	5,5	-	5,8
celkem	100,0	100,0	100,0	100,0	100,0	100,0	-	100,0

2.14 Závažné komplikace těhotenství a porodu podle věku matky

Komplikace	Věková skupina							Celkem
	-17	18-19	20-24	25-29	30-34	35+	neudáno	
hrozící předčasný porod	41	65	288	644	664	416	-	2 118
krvácení v I. semestru	-	7	57	192	216	132	-	604
krvácení v II. semestru	1	2	15	65	78	58	-	219
krvácení v III. semestru	1	2	27	79	81	80	-	270
placenta praevia	-	-	10	57	99	98	-	264
předčasné odloučení	-	3	21	52	55	65	-	196
jiná porucha placent. lůžka	1	4	16	50	89	60	-	220
kardiovaskulární	1	7	20	85	90	69	-	272
hypertenze v těhotenství	5	25	281	850	889	744	-	2 794
preeklampsie	2	8	108	295	312	246	-	971
eklampsie	1	-	3	6	6	5	-	21
intraut. růst. retardace	12	36	180	351	373	271	-	1 223
fetoskopie	-	-	4	13	5	5	-	27
jiná	63	149	1 028	2 948	3 267	2 181	-	9 636
neznámo - porod mimo ZZ	1	1	2	12	17	7	-	40
žádná	496	1 394	9 897	28 977	32 576	19 752	-	93 092
celkem rodiček	615	1 675	11 732	34 039	38 094	23 573	-	109 728
	na 100 rodiček							
hrozící předčasný porod	6,7	3,9	2,5	1,9	1,7	1,8	-	1,9
krvácení v I. semestru	-	0,4	0,5	0,6	0,6	0,6	-	0,6
krvácení v II. semestru	0,2	0,1	0,1	0,2	0,2	0,2	-	0,2
krvácení v III. semestru	0,2	0,1	0,2	0,2	0,2	0,3	-	0,2
placenta praevia	-	-	0,1	0,2	0,3	0,4	-	0,2
předčasné odloučení	-	0,2	0,2	0,2	0,1	0,3	-	0,2
jiná porucha placent. lůžka	0,2	0,2	0,1	0,1	0,2	0,3	-	0,2
kardiovaskulární	0,2	0,4	0,2	0,2	0,2	0,3	-	0,2
hypertenze v těhotenství	0,8	1,5	2,4	2,5	2,3	3,2	-	2,5
preeklampsie	0,3	0,5	0,9	0,9	0,8	1,0	-	0,9
eklampsie	0,2	-	0,0	0,0	0,0	0,0	-	0,0
intraut. růst. retardace	2,0	2,1	1,5	1,0	1,0	1,1	-	1,1
fetoskopie	-	-	0,0	0,0	0,0	0,0	-	0,0
jiná	10,2	8,9	8,8	8,7	8,6	9,3	-	8,8
neznámo - porod mimo ZZ	0,2	0,1	0,0	0,0	0,0	0,0	-	0,0
žádná	80,7	83,2	84,4	85,1	85,5	83,8	-	84,8
celkem rodiček	100,0	100,0	100,0	100,0	100,0	100,0	-	100,0

2.15 Rodičky podle odtoku plodové vody a věku

Hodiny odtoku (před porodem)	Věková skupina							Celkem
	-17	18-19	20-24	25-29	30-34	35+	neudáno	
	absolutně							
-12	539	1 468	10 213	29 460	33 468	20 821	-	95 969
13-24	43	119	956	2 812	2 821	1 584	-	8 335
25-47	21	62	424	1 369	1 284	793	-	3 953
48+	12	26	139	398	521	375	-	1 471
neuvedeno	-	-	-	-	-	-	-	-
celkem	615	1 675	11 732	34 039	38 094	23 573	-	109 728
	v %							
-12	87,6	87,6	87,1	86,5	87,9	88,3	-	87,5
13-24	7,0	7,1	8,1	8,3	7,4	6,7	-	7,6
25-47	3,4	3,7	3,6	4,0	3,4	3,4	-	3,6
48+	2,0	1,6	1,2	1,2	1,4	1,6	-	1,3
neuvedeno	-	-	-	-	-	-	-	-
celkem	100,0	100,0	100,0	100,0	100,0	100,0	-	100,0

2.16.1 Rodičky - indukce podle věku matky

Indukce	Věková skupina							Celkem
	-17	18-19	20-24	25-29	30-34	35+	neudáno	
	absolutně							
neudáno	395	1 071	7 718	23 380	27 223	16 980		76 767
ano	54	183	1 325	3 682	3 771	2 530	-	11 545
ne	166	421	2 689	6 977	7 100	4 063	-	21 416
celkem	615	1 675	11 732	34 039	38 094	23 573	-	109 728
	v %							
neudáno	64,2	63,9	65,8	68,7	71,5	72,0	-	70,0
ano	8,8	10,9	11,3	10,8	9,9	10,7	-	10,5
ne	27,0	25,1	22,9	20,5	18,6	17,2	-	19,5
celkem	100,0	100,0	100,0	100,0	100,0	100,0	-	100,0

2.18 Rodičky - příznaky rizika podle věku matky

Příznaky rizika	Věková skupina							Celkem
	-17	18-19	20-24	25-29	30-34	35+	neudáno	
	absolutně							
zkalená voda	51	161	948	2 472	2 473	1 480	-	7 585
CTG	105	297	1 936	4 983	4 906	2 870	-	15 097
auskultace	17	45	302	708	722	390	-	2 184
IUGR	16	40	231	416	412	317	-	1 432
jiná dg.	28	90	573	1 590	1 782	1 251	-	5 314
žádné	439	1 146	8 475	25 573	29 461	18 279	-	83 373
celkem rodiček	615	1 675	11 732	34 039	38 094	23 573	-	109 728
	na 100 rodiček							
zkalená voda	8,3	9,6	8,1	7,3	6,5	6,3	-	6,9
CTG	17,1	17,7	16,5	14,6	12,9	12,2	-	13,8
auskultace	2,8	2,7	2,6	2,1	1,9	1,7	-	2,0
IUGR	2,6	2,4	2,0	1,2	1,1	1,3	-	1,3
jiná dg.	4,6	5,4	4,9	4,7	4,7	5,3	-	4,8
žádné	71,4	68,4	72,2	75,1	77,3	77,5	-	76,0
celkem rodiček	100,0	100,0	100,0	100,0	100,0	100,0	-	100,0

2.19 Porod per SC podle komplikací za porodu a věku matky

Komplikace	Věková skupina							Celkem
	-17	18-19	20-24	25-29	30-34	35+	neudáno	
	absolutně							
dystokie ramének	-	-	-	4	4	-	-	8
epiziotomie	-	-	3	10	13	4	-	30
poranění čípku/hrdla	-	1	1	2	2	1	-	7
poranění pochvy	-	-	2	5	3	1	-	11
poranění hráze I. stupně	-	-	-	4	1	-	-	5
poranění hráze II. stupně	-	-	-	-	-	1	-	1
poranění hráze III. stupně	-	-	1	-	-	-	-	1
poranění hráze IV. stupně	-	-	-	-	-	-	-	-
ruptura dělohy	-	1	5	15	17	20	-	58
hysterektomie < 48 h	1	-	-	5	9	10	-	25
výhřez pupečníku	-	2	3	7	9	11	-	32
ztráta krve > 500 ml	12	19	246	878	1 199	937	-	3 291
jiná	8	32	269	636	706	493	-	2 144
bez komplikací	67	204	1 711	5 707	7 317	5 821	-	20 827
nebyl SC	528	1 417	9 523	26 838	28 892	16 369	-	83 567
celkem rodiček	615	1 675	11 732	34 039	38 094	23 573	-	109 728
	na 100 rodiček							
dystokie ramének	-	-	-	0,0	0,0	-	-	0,0
epiziotomie	-	-	0,0	0,0	0,0	0,0	-	0,0
poranění čípku/hrdla	-	0,1	0,0	0,0	0,0	0,0	-	0,0
poranění pochvy	-	-	0,0	0,0	0,0	0,0	-	0,0
poranění hráze I. stupně	-	-	-	0,0	0,0	-	-	0,0
poranění hráze II. stupně	-	-	-	-	-	0,0	-	0,0
poranění hráze III. stupně	-	-	0,0	-	-	-	-	0,0
poranění hráze IV. stupně	-	-	-	-	-	-	-	-
ruptura dělohy	-	0,1	0,0	0,0	0,0	0,1	-	0,1
hysterektomie < 48 h	0,2	-	-	0,0	0,0	0,0	-	0,0
výhřez pupečníku	-	0,1	0,0	0,0	0,0	0,0	-	0,0
ztráta krve > 500 ml	2,0	1,1	2,1	2,6	3,1	4,0	-	3,0
jiná	1,3	1,9	2,3	1,9	1,9	2,1	-	2,0
bez komplikací	10,9	12,2	14,6	16,8	19,2	24,7	-	19,0
nebyl SC	85,9	84,6	81,2	78,8	75,8	69,4	-	76,2

2.20 Ukončení porodu vaginálně podle věku matky

Ukončení vaginálně	Věková skupina							Celkem
	-17	18-19	20-24	25-29	30-34	35+	neudáno	
	absolutně							
spont. hlavičkou (záhlaví, předhlaví)	507	1 339	9 030	25 422	27 570	15 698	-	79 566
spont. hlavičkou (ostatní deflexe)	1	8	52	165	151	107	-	484
KP spontánní	1	9	39	177	194	96	-	516
KP extrakce	-	2	6	13	15	17	-	53
VEX	13	43	319	874	784	341	-	2 374
forceps východový	5	10	50	125	119	63	-	372
forceps střední	-	5	21	54	51	35	-	166
poloha neuvedena	1	2	10	28	30	30	-	101
porod SC	87	258	2 209	7 201	9 202	7 204	-	26 161
celkem rodiček	615	1 675	11 732	34 039	38 094	23 573	-	109 728
	na 100 rodiček							
spont. hlavičkou (záhlaví, předhlaví)	82,4	79,9	77,0	74,7	72,4	66,6	-	72,5
spont. hlavičkou (ostatní deflexe)	0,2	0,5	0,4	0,5	0,4	0,5	-	0,4
KP spontánní	0,2	0,5	0,3	0,5	0,5	0,4	-	0,5
KP extrakce	-	0,1	0,1	0,0	0,0	0,1	-	0,0
VEX	2,1	2,6	2,7	2,6	2,1	1,4	-	2,2
forceps východový	0,8	0,6	0,4	0,4	0,3	0,3	-	0,3
forceps střední	-	0,3	0,2	0,2	0,1	0,1	-	0,2
poloha neuvedena	0,2	0,1	0,1	0,1	0,1	0,1	-	0,1
porod SC	14,1	15,4	18,8	21,2	24,2	30,6	-	23,8

2.21 Rodičky - ukončení porodu per SC podle věku matky

Ukončení per SC	Věková skupina							Celkem
	-17	18-19	20-24	25-29	30-34	35+	neudáno	
	absolutně							
v těhotenství plánovaný	19	58	690	2 524	4 016	3 615	-	10 922
akutní	26	59	397	1 157	1 416	1 157	-	4 212
za porodu plánovaný	9	16	154	561	736	566	-	2 042
akutní	33	125	968	2 959	3 034	1 866	-	8 985
celkem rodiček	87	258	2 209	7 201	9 202	7 204	-	26 161
	v %							
v těhotenství plánovaný	21,8	22,5	31,2	35,1	43,6	50,2	-	41,7
akutní	29,9	22,9	18,0	16,1	15,4	16,1	-	16,1
za porodu plánovaný	10,3	6,2	7,0	7,8	8,0	7,9	-	7,8
akutní	37,9	48,4	43,8	41,1	33,0	25,9	-	34,3
celkem rodiček	100,0	100,0	100,0	100,0	100,0	100,0	-	100,0

2.22 Rodičky - podle komplikací za porodu a věku matky

Komplikace	Věková skupina							Celkem
	-17	18-19	20-24	25-29	30-34	35+	neudáno	
	absolutně							
dystokie ramének	1	6	69	218	213	104	-	611
epiziotomie	244	629	3 803	10 041	8 796	4 114	-	27 627
poranění čípku/hrdla	24	61	220	536	531	295	-	1 667
poranění pochvy	94	215	1 538	4 177	4 016	1 943	-	11 983
poranění hráze I. stupně	38	105	950	3 436	4 545	2 932	-	12 006
poranění hráze II. stupně	14	43	460	1 727	2 142	1 195	-	5 581
poranění hráze III. stupně	3	16	113	475	407	168	-	1 182
poranění hráze IV. stupně	1	2	11	25	21	12	-	72
ruptura dělohy	-	1	5	17	21	27	-	71
hysterektomie < 48 h	1	-	-	6	13	12	-	32
výhřez pupečníku	-	2	3	11	11	13	-	40
ztráta krve > 500 ml	21	41	505	1 676	2 042	1 459	-	5 744
jiná	52	149	946	2 370	2 430	1 506	-	7 453
neznámo-porod mimo ZZ	-	4	3	16	27	12	-	62
bez komplikací	231	688	5 047	14 664	17 857	12 352	-	50 839
celkem rodiček	615	1 675	11 732	34 039	38 094	23 573	-	109 728
	na 100 rodiček							
dystokie ramének	0,2	0,4	0,6	0,6	0,6	0,4	-	0,6
epiziotomie	39,7	37,6	32,4	29,5	23,1	17,5	-	25,2
poranění čípku/hrdla	3,9	3,6	1,9	1,6	1,4	1,3	-	1,5
poranění pochvy	15,3	12,8	13,1	12,3	10,5	8,2	-	10,9
poranění hráze I. stupně	6,2	6,3	8,1	10,1	11,9	12,4	-	10,9
poranění hráze II. stupně	2,3	2,6	3,9	5,1	5,6	5,1	-	5,1
poranění hráze III. stupně	0,5	1,0	1,0	1,4	1,1	0,7	-	1,1
poranění hráze IV. stupně	0,2	0,1	0,1	0,1	0,1	0,1	-	0,1
ruptura dělohy	-	0,1	0,0	0,0	0,1	0,1	-	0,1

2.23 Rodičky - délka trvání II. doby porodní podle věku

Délka druhé doby porodní	Věková skupina							Celkem
	-17	18-19	20-24	25-29	30-34	35+	neudáno	
	absolutně							
neudáno	189	495	3 772	11 902	14 933	10 665	-	41 956
1-29 min	357	993	6 394	17 196	18 839	10 963	-	54 742
30-59 min	59	150	1 159	3 439	2 907	1 264	-	8 978
60-89 min	7	28	287	1 043	959	455	-	2 779
90-119 min	1	4	74	289	282	131	-	781
120-149 min	2	3	19	94	89	51	-	258
150-179 min	-	1	6	21	29	18	-	75
180-209 min	-	-	10	17	20	10	-	57
210-240 min	-	1	11	38	36	16	-	102
celkem	615	1 675	11 732	34 039	38 094	23 573	-	109 728
	v %							
neudáno	30,7	29,6	32,2	35,0	39,2	45,2	-	38,2
1-29 min	58,0	59,3	54,5	50,5	49,5	46,5	-	49,9
30-59 min	9,6	9,0	9,9	10,1	7,6	5,4	-	8,2
60-89 min	1,1	1,7	2,4	3,1	2,5	1,9	-	2,5
90-119 min	0,2	0,2	0,6	0,8	0,7	0,6	-	0,7
120-149 min	0,3	0,2	0,2	0,3	0,2	0,2	-	0,2
150-179 min	-	0,1	0,1	0,1	0,1	0,1	-	0,1
180-209 min	-	-	0,1	0,0	0,1	0,0	-	0,1
210-240 min	-	0,1	0,1	0,1	0,1	0,1	-	0,1
celkem	100,0	100,0	100,0	100,0	100,0	100,0	-	100,0

2.24 Rodičky podle léků podaných za porodu a věku

Léky	Věková skupina							Celkem
	-17	18-19	20-24	25-29	30-34	35+	neudáno	
	absolutně							
uterotonika	542	1 469	10 374	29 967	33 340	20 680	-	96 372
uterolytika	13	58	444	1 197	1 176	747	-	3 635
spasmolytika	174	528	3 275	8 032	7 198	4 000	-	23 207
analgetika opiáty	90	233	1 633	4 112	4 142	2 695	-	12 905
analgetika ostatní	96	287	1 915	5 080	4 999	2 936	-	15 313
epidurální analgezie	94	207	1 673	4 678	4 523	2 342	-	13 517
antibiotika	178	562	3 889	11 670	13 450	9 340	-	39 089
transfuze	-	3	36	104	138	122	-	403
žádné	40	130	790	2 577	3 099	1 885	-	8 521
celkem rodiček	615	1 675	11 732	34 039	38 094	23 573	-	109 728
	na 100 rodiček							
uterotonika	88,1	87,7	88,4	88,0	87,5	87,7	-	87,8
uterolytika	2,1	3,5	3,8	3,5	3,1	3,2	-	3,3
spasmolytika	28,3	31,5	27,9	23,6	18,9	17,0	-	21,1
analgetika opiáty	14,6	13,9	13,9	12,1	10,9	11,4	-	11,8
analgetika ostatní	15,6	17,1	16,3	14,9	13,1	12,5	-	14,0
epidurální analgezie	15,3	12,4	14,3	13,7	11,9	9,9	-	12,3
antibiotika	28,9	33,6	33,1	34,3	35,3	39,6	-	35,6
transfuze	-	0,2	0,3	0,3	0,4	0,5	-	0,4
žádné	6,5	7,8	6,7	7,6	8,1	8,0	-	7,8

Pozn.: Počet léků se nerovná počtu rodiček, jedna rodička může být léčena více léky

2.25 Rodičky podle léků podaných za porodu a ukončení nynějšího těhotenství

Léky	Jen vaginálně	Jen per SC	Vaginálně i SC	Celkem
	absolutně			
uterotonika	72 306	24 055	10	96 371
uterolytika	1 728	1 904	3	3 635
spasmolytika	19 933	3 272	2	23 207
analgetika opiáty	7 354	5 543	8	12 905
analgetika ostatní	10 821	4 487	5	15 313
epidurální analgezie	10 043	3 473	1	13 517
antibiotika	17 216	21 860	12	39 088
transfuze	227	175	1	403
žádné	7 641	881	-	8 522
celkem rodiček	83 567	26 149	12	109 728
	na 100 rodiček			
uterotonika	9,1	3,4	-	7,8
uterolytika	86,5	92,0	83,3	87,8
spasmolytika	2,1	7,3	25,0	3,3
analgetika opiáty	23,9	12,5	16,7	21,1
analgetika ostatní	8,8	21,2	66,7	11,8
antibiotika	12,9	17,2	41,7	14,0
transfuze	12,0	13,3	8,3	12,3
žádné	20,6	83,6	100,0	35,6

Pozn.: Počet léků se nerovná počtu rodiček, jedna rodička může být léčena více léky

2.26 Porody podle toho, kdo vedl porod, a věku rodičky

Porod vedl	Věková skupina							Celkem
	-17	18-19	20-24	25-29	30-34	35+	neudáno	
	absolutně							
lékař	494	1282	8871	25699	28331	17961	-	82 638
porodní asistentka	117	372	2755	8052	9394	5381	-	26 071
medik	1	2	9	30	28	19	-	89
žačka	1	14	69	200	249	155	-	688
jiná osoba	1	4	19	38	55	34	-	151
nikdo	1	1	9	20	37	23	-	91
celkem rodiček	615	1 675	11 732	34 039	38 094	23 573	-	109 728
	v %							
lékař	80,3	76,5	75,6	75,5	74,4	76,2	-	75,3
porodní asistentka	19,0	22,2	23,5	23,7	24,7	22,8	-	23,8
medik	0,2	0,1	0,1	0,1	0,1	0,1	-	0,1
žačka	0,2	0,8	0,6	0,6	0,7	0,7	-	0,6
jiná osoba	0,2	0,2	0,2	0,1	0,1	0,1	-	0,1
nikdo	0,2	0,1	0,1	0,1	0,1	0,1	-	0,1
celkem rodiček	100,0	100,0	100,0	100,0	100,0	100,0	-	100,0

2.27 Rodičky podle důvodu ukončení Zprávy o rodičce (ZR) a věku

Důvod ukončení ZR	Věková skupina							Celkem
	-17	18-19	20-24	25-29	30-34	35+	neudáno	
	absolutně							
propuštění domů	614	1 670	11 710	33 959	38 007	23 520	-	109 480
překlad	1	3	10	65	73	44	-	196
úmrtí	-	-	1	3	3	1	-	8
ukončení ZR ¹⁾	-	2	11	12	11	8	-	44
celkem rodiček	615	1 675	11 732	34 039	38 094	23 573	-	109 728
	v %							
propuštění domů	99,8	99,7	99,8	99,8	99,8	99,8	-	99,8
překlad	0,2	0,2	0,1	0,2	0,2	0,2	-	0,2
úmrtí	-	-	0,0	0,0	0,0	0,0	-	0,0
ukončení ZR ¹⁾	-	0,1	0,1	0,0	0,0	0,0	-	0,0
celkem rodiček	100,0	100,0	100,0	100,0	100,0	100,0	-	100,0

¹⁾ V případě dovršení konce šestinedělí, byť i nadále hospitalizace pokračuje

2.28 Rodičky s komplikacemi v šestinedělí podle věku

	Věková skupina							Celkem
	-17	18-19	20-24	25-29	30-34	35+	neudáno	
	absolutně							
rodičky s komplikací	66	121	910	2 375	2 343	1 529	-	7 344
rodičky bez komplikace	549	1 554	10 822	31 664	35 751	22 044	-	102 384
celkem rodiček	615	1 675	11 732	34 039	38 094	23 573	-	109 728
	v %							
rodičky s komplikací	10,7	7,2	7,8	7,0	6,2	6,5	-	6,7
rodičky bez komplikace	89,3	92,8	92,2	93,0	93,8	93,5	-	93,3
celkem rodiček	100,0	100,0	100,0	100,0	100,0	100,0	-	100,0

Zpráva o rodičce 2020

2.1 Rodičky podle kraje bydliště a věku

Kraj	Věková skupina							Celkem
	-17	18-19	20-24	25-29	30-34	35+	neudáno	
	absolutně							
Hl. město Praha	33	64	713	3 053	5 431	4 310	-	13 604
Středočeský	66	162	1 345	4 078	4 767	3 159	-	13 577
Jihočeský	34	102	690	2 074	2 176	1 214	-	6 290
Plzeňský	25	91	678	1 667	1 909	1 176	-	5 546
Karlovarský	26	90	415	809	784	510	-	2 634
Ústecký	115	283	1 230	2 445	2 242	1 377	-	7 692
Liberecký	27	84	528	1 369	1 438	924	-	4 370
Královéhradecký	31	77	560	1 759	1 881	1 045	-	5 353
Pardubický	24	72	590	1 787	1 842	1 002	-	5 317
Vysočina	29	50	572	1 857	1 703	938	-	5 149
Jihomoravský	52	103	1 082	3 704	4 491	2 691	-	12 123
Olomoucký	33	97	788	2 058	2 075	1 284	-	6 335
Zlínský	15	54	521	1 890	1 993	1 181	-	5 654
Moravskoslezský	84	221	1 473	3 635	3 834	2 099	-	11 346
bezdomovci	-	-	1	2	3	2	-	8
mimo území ČR	12	33	260	681	772	444	-	2 202
ČR	606	1 583	11 446	32 868	37 341	23 356	0	107 200
	v %							
Hl. město Praha	5,4	4,0	6,2	9,3	14,5	18,5	-	12,7
Středočeský	10,9	10,2	11,8	12,4	12,8	13,5	-	12,7
Jihočeský	5,6	6,4	6,0	6,3	5,8	5,2	-	5,9
Plzeňský	4,1	5,7	5,9	5,1	5,1	5,0	-	5,2
Karlovarský	4,3	5,7	3,6	2,5	2,1	2,2	-	2,5
Ústecký	19,0	17,9	10,7	7,4	6,0	5,9	-	7,2
Liberecký	4,5	5,3	4,6	4,2	3,9	4,0	-	4,1
Královéhradecký	5,1	4,9	4,9	5,4	5,0	4,5	-	5,0
Pardubický	4,0	4,5	5,2	5,4	4,9	4,3	-	5,0
Vysočina	4,8	3,2	5,0	5,6	4,6	4,0	-	4,8
Jihomoravský	8,6	6,5	9,5	11,3	12,0	11,5	-	11,3
Olomoucký	5,4	6,1	6,9	6,3	5,6	5,5	-	5,9
Zlínský	2,5	3,4	4,6	5,8	5,3	5,1	-	5,3
Moravskoslezský	13,9	14,0	12,9	11,1	10,3	9,0	-	10,6
bezdomovci	0,0	0,0	0,0	0,0	0,0	0,0	-	0,0
mimo území ČR	2,0	2,1	2,3	2,1	2,1	1,9	-	2,1
ČR	100,0	100,0	100,0	100,0	100,0	100,0	-	100,0

2.2 Rodičky podle rodinného stavu a věku

Rodinný stav	Věková skupina							Celkem
	-17	18-19	20-24	25-29	30-34	35+	neudáno	
	absolutně							
svobodná	593	1 472	8 362	15 908	13 750	8 203	-	48 288
vdaná, družka	7	97	2 962	16 351	22 209	12 571	-	54 197
rozvedená	0	0	64	464	1 210	2 393	-	4 131
vdova	0	0	1	15	32	81	-	129
nezjištěn	6	14	57	130	140	108	-	455
celkem	606	1 583	11 446	32 868	37 341	23 356	0	107 200
	v %							
svobodná	97,9	93,0	73,1	48,4	36,8	35,1	-	45,0
vdaná, družka	1,2	6,1	25,9	49,7	59,5	53,8	-	50,6
rozvedená	0,0	0,0	0,6	1,4	3,2	10,2	-	3,9
vdova	0,0	0,0	0,0	0,0	0,1	0,3	-	0,1
nezjištěn	1,0	0,9	0,5	0,4	0,4	0,5	-	0,4
celkem	100,0	100,0	100,0	100,0	100,0	100,0	-	100,0

2.3 Rodičky podle vzdělání a věku

Vzdělání	Věková skupina							Celkem
	-17	18-19	20-24	25-29	30-34	35+	neudáno	
	absolutně							
základní	474	998	2 884	2 489	1 502	968	-	9 315
střední bez maturity	19	235	2 616	5 232	5 419	4 026	-	17 547
střední s maturitou	1	54	3 338	10 014	9 327	6 476	-	29 210
vysokoškolské	-	-	547	9 052	14 380	7 961	-	31 940
nezjištěno	112	296	2 061	6 081	6 713	3 925	-	19 188
celkem	606	1 583	11 446	32 868	37 341	23 356	-	107 200
	v %							
základní	78,2	63,0	25,2	7,6	4,0	4,1	-	8,7
střední bez maturity	3,1	14,8	22,9	15,9	14,5	17,2	-	16,4
střední s maturitou	0,2	3,4	29,2	30,5	25,0	27,7	-	27,2
vysokoškolské	-	-	4,8	27,5	38,5	34,1	-	29,8
nezjištěno	18,5	18,7	18,0	18,5	18,0	16,8	-	17,9
celkem	100,0	100,0	100,0	100,0	100,0	100,0	-	100,0

2.4 Počet předchozích porodů podle věku matky

Předchozí porody	Věková skupina							Celkem
	-17	18-19	20-24	25-29	30-34	35+	neudáno	
	absolutně							
žádný	502	1 133	7 169	18 288	14 725	6 389	-	48 206
jeden	98	381	3 194	11 057	16 192	9 167	-	40 089
dva	5	65	770	2 531	4 835	5 301	-	13 507
tři a více	1	4	313	992	1 589	2 499	-	5 398
celkem	606	1 583	11 446	32 868	37 341	23 356	-	107 200
	v %							
žádný	82,8	71,6	62,6	55,6	39,4	27,4	-	45,0
jeden	16,2	24,1	27,9	33,6	43,4	39,2	-	37,4
dva	0,8	4,1	6,7	7,7	12,9	22,7	-	12,6
tři a více	0,2	0,3	2,7	3,0	4,3	10,7	-	5,0
celkem	100,0	100,0	100,0	100,0	100,0	100,0	-	100,0

2.5.1 Počet předchozích předčasných porodů podle věku matky

Předchozí porody	Věková skupina							Celkem
	-17	18-19	20-24	25-29	30-34	35+	neudáno	
	absolutně							
žádný	95	405	3 962	13 737	21 495	15 991	-	55 685
jeden	9	38	274	737	1 006	849	-	2 913
dva	-	6	32	73	94	102	-	307
tři a více	-	1	9	33	21	25	-	89
celkem	104	450	4 277	14 580	22 616	16 967	-	58 994
žádný	91,3	90,0	92,6	94,2	95,0	94,2	-	94,4
jeden	8,7	8,4	6,4	5,1	4,4	5,0	-	4,9
dva	-	1,3	0,7	0,5	0,4	0,6	-	0,5
tři a více	-	0,2	0,2	0,2	0,1	0,1	-	0,2
celkem	100,0	100,0	100,0	100,0	100,0	100,0	-	100,0

Pozn.: Zpracována data pouze za rodičky, které už alespoň jednou dříve porodily

2.5.2 Počet předchozích porodů per SC podle věku matky

Předchozí porody	Věková skupina							Celkem
	-17	18-19	20-24	25-29	30-34	35+	neudáno	
	absolutně							
žádný	93	403	3 568	11 981	18 227	12 963	-	47 235
jeden	11	44	614	2 251	3 673	3 095	-	9 688
dva	-	3	80	293	627	788	-	1 791
tři a více	-	-	15	55	89	121	-	280
celkem	104	450	4 277	14 580	22 616	16 967	-	58 994
	relativně							
žádný	89,4	89,6	83,4	82,2	80,6	76,4	-	80,1
jeden	10,6	9,8	14,4	15,4	16,2	18,2	-	16,4
dva	-	0,7	1,9	2,0	2,8	4,6	-	3,0
tři a více	-	-	0,4	0,4	0,4	0,7	-	0,5
celkem	100,0	100,0	100,0	100,0	100,0	100,0	-	100,0

Pozn.: Zpracována data pouze za rodičky, které už alespoň jednou dříve porodily

2.7.1 Počet předchozích porodů s mrtvě narozeným dítětem podle věku matky

Předchozí porody	Věková skupina							Celkem
	-17	18-19	20-24	25-29	30-34	35+	neudáno	
	absolutně							
žádný	103	448	4 232	14 475	22 467	16 816	-	58 541
jeden	1	2	45	100	142	139	-	429
dva	-	-	-	5	6	12	-	23
tři a více	-	-	-	-	1	-	-	1
celkem	104	450	4 277	14 580	22 616	16 967	-	58 994
	v %							
žádný	99,0	99,6	98,9	99,3	99,3	99,1	-	99,2
jeden	1,0	0,4	1,1	0,7	0,6	0,8	-	0,7
dva	-	-	-	0,0	0,0	0,1	-	0,0
tři a více	-	-	-	-	0,0	-	-	0,0
celkem	100,0	100,0	100,0	100,0	100,0	100,0	-	100,0

Pozn.: Zpracována data pouze za rodičky, které už alespoň jednou dříve porodily

2.7.2 Počet předchozích porodů, kdy dítě do 7 dnů zemřelo, podle věku matky

Předchozí porody	Věková skupina							Celkem
	-17	18-19	20-24	25-29	30-34	35+	neudáno	
	absolutně							
žádný	102	448	4 270	14 548	22 566	16 933	-	58 867
jeden	2	2	6	32	46	30	-	118
dva	-	-	1	-	4	4	-	9
tři a více	-	-	-	-	-	-	-	-
celkem	104	450	4 277	14 580	22 616	16 967	-	58 994
	v %							
žádný	98,1	99,6	99,8	99,8	99,8	99,8	-	99,8
jeden	1,9	0,4	0,1	0,2	0,2	0,2	-	0,2
dva	-	-	0,0	-	0,0	0,0	-	0,0
tři a více	-	-	-	-	-	-	-	-
celkem	100,0	100,0	100,0	100,0	100,0	100,0	-	100,0

Pozn.: Zpracována data pouze za rodičky, které už alespoň jednou dříve porodily

2.7.3 Počet předchozích porodů, kdy dítě mezi 7. a 27. dnem zemřelo, podle věku matky

Předchozí porody	Věková skupina							Celkem
	-17	18-19	20-24	25-29	30-34	35+	neudáno	
	absolutně							
žádný	103	448	4 275	14 564	22 586	16 937	-	58 913
jeden	1	2	2	16	29	28	-	78
dva	-	-	-	-	1	1	-	2
tři a více	-	-	-	-	-	1	-	1
celkem	104	450	4 277	14 580	22 616	16 967	-	58 994
	v %							
žádný	99,0	99,6	100,0	99,9	99,9	99,8	-	99,9
jeden	1,0	0,4	0,0	0,1	0,1	0,2	-	0,1
dva	-	-	-	-	0,0	0,0	-	0,0
tři a více	-	-	-	-	-	0,0	-	0,0
celkem	100,0	100,0	100,0	100,0	100,0	100,0	-	100,0

Pozn.: Zpracována data pouze za rodičky, které už alespoň jednou dříve porodily

2.8.1 Počet předchozích samovolných potratů podle věku matky

Samovolné potraty	Věková skupina							Celkem
	-17	18-19	20-24	25-29	30-34	35+	neudáno	
	absolutně							
žádný	580	1 459	10 177	28 558	30 549	16 690	-	88 013
jeden	25	111	1 066	3 574	5 335	4 643	-	14 754
dva	1	12	162	576	1 089	1 414	-	3 254
tři a více	-	1	41	160	368	609	-	1 179
celkem	606	1 583	11 446	32 868	37 341	23 356	-	107 200
	v %							
žádný	95,7	92,2	88,9	86,9	81,8	71,5	-	82,1
jeden	4,1	7,0	9,3	10,9	14,3	19,9	-	13,8
dva	0,2	0,8	1,4	1,8	2,9	6,1	-	3,0
tři a více	-	0,1	0,4	0,5	1,0	2,6	-	1,1
celkem	100,0	100,0	100,0	100,0	100,0	100,0	-	100,0

2.8.2 Počet předchozích UPT podle věku matky

Umělá přerušení těhot.	Věková skupina							Celkem
	-17	18-19	20-24	25-29	30-34	35+	neudáno	
	absolutně							
žádné	578	1 461	10 391	30 215	34 210	20 281	-	97 136
jedno	27	116	899	2 188	2 521	2 418	-	8 169
dvě	1	6	133	362	465	492	-	1 459
tři a více	-	-	23	103	145	165	-	436
celkem	606	1 583	11 446	32 868	37 341	23 356	-	107 200
	v %							
žádné	95,4	92,3	90,8	91,9	91,6	86,8	-	90,6
jedno	4,5	7,3	7,9	6,7	6,8	10,4	-	7,6
dvě	0,2	0,4	1,2	1,1	1,2	2,1	-	1,4
tři a více	-	-	0,2	0,3	0,4	0,7	-	0,4
celkem	100,0	100,0	100,0	100,0	100,0	100,0	-	100,0

2.8.3 Počet předchozích mimoděložních těhotenství podle věku matky

Mimoděložní těhotenství	Věková skupina							Celkem
	-17	18-19	20-24	25-29	30-34	35+	neudáno	
	absolutně							
žádné	605	1 578	11 378	32 549	36 810	22 849	-	105 769
jedno	1	5	68	304	499	463	-	1 340
dvě	-	-	-	13	29	41	-	83
tři a více	-	-	-	2	3	3	-	8
celkem	606	1 583	11 446	32 868	37 341	23 356	-	107 200
	v %							
žádné	99,8	99,7	99,4	99,0	98,6	97,8	-	98,7
jedno	0,2	0,3	0,6	0,9	1,3	2,0	-	1,3
dvě	-	-	-	0,0	0,1	0,2	-	0,1
tři a více	-	-	-	0,0	0,0	0,0	-	0,0
celkem	100,0	100,0	100,0	100,0	100,0	100,0	-	100,0

2.9.1 Rodičky podle začátku prenatální péče a věku

Začátek prenatální péče	Věková skupina							Celkem
	-17	18-19	20-24	25-29	30-34	35+	neudáno	
	absolutně							
1.-12. týden	347	1 093	8 952	26 990	30 260	18 548	-	86 190
13.-22. týden	178	364	1 914	4 918	6 060	4 026	-	17 460
23.-32. týden	47	69	242	259	203	151	-	971
33. týden a více	9	13	47	69	42	50	-	230
neudáno	25	44	291	632	776	581	-	2 349
celkem	606	1 583	11 446	32 868	37 341	23 356	-	107 200
	v %							
1.-12. týden	57,3	69,0	78,2	82,1	81,0	79,4	-	80,4
13.-22. týden	29,4	23,0	16,7	15,0	16,2	17,2	-	16,3
23.-32. týden	7,8	4,4	2,1	0,8	0,5	0,6	-	0,9
33. týden a více	1,5	0,8	0,4	0,2	0,1	0,2	-	0,2
neudáno	4,1	2,8	2,5	1,9	2,1	2,5	-	2,2
celkem	100,0	100,0	100,0	100,0	100,0	100,0	-	100,0

2.9.2 Rodičky podle začátku prenatální péče a vzdělání

Začátek prenatální péče	Vzdělání					Celkem
	základní	SŠ bez mat.	SŠ s mat.	VŠ	neudáno	
	absolutně					
1.-12. týden	6 416	14 065	24 467	25 890	15 352	86 190
13.-22. týden	2 009	2 897	4 120	5 257	3 177	17 460
23.-32. týden	418	188	128	61	176	971
33. týden a více	93	45	34	21	37	230
neudáno	379	352	461	711	446	2 349
celkem	9 315	17 547	29 210	31 940	19 188	107 200
	v %					
1.-12. týden	68,9	80,2	83,8	81,1	80,0	80,4
13.-22. týden	21,6	16,5	14,1	16,5	16,6	16,3
23.-32. týden	4,5	1,1	0,4	0,2	0,9	0,9
33. týden a více	1,0	0,3	0,1	0,1	0,2	0,2
neudáno	4,1	2,0	1,6	2,2	2,3	2,2
celkem	100,0	100,0	100,0	100,0	100,0	100,0

2.10 Rodičky podle počtu kontrol a věku

Počet kontrol	Věková skupina							Celkem
	-17	18-19	20-24	25-29	30-34	35+	neudáno	
	absolutně							
neudáno	29	58	430	1 184	1 530	1 079	-	4 310
1-2	38	65	492	1 532	2 170	1 575	-	5 872
3-5	71	118	467	654	673	484	-	2 467
6-10	294	791	5 001	14 455	16 910	10 506	-	47 957
11 +	174	551	5 056	15 043	16 058	9 712	-	46 594
celkem	606	1 583	11 446	32 868	37 341	23 356	-	107 200
	v %							
neudáno	4,8	3,7	3,8	3,6	4,1	4,6	-	4,0
1-2	6,3	4,1	4,3	4,7	5,8	6,7	-	5,5
3-5	11,7	7,5	4,1	2,0	1,8	2,1	-	2,3
6-10	48,5	50,0	43,7	44,0	45,3	45,0	-	44,7
11 +	28,7	34,8	44,2	45,8	43,0	41,6	-	43,5
celkem	100,0	100,0	100,0	100,0	100,0	100,0	-	100,0

2.11 Rodičky podle návykových látek užívaných v těhotenství a věku

Návyková látka	Věková skupina							Celkem
	-17	18-19	20-24	25-29	30-34	35+	neudáno	
	absolutně							
žádné	329	898	8 660	29 221	34 550	21 679	-	95 337
kouření	271	670	2 714	3 547	2 707	1 624	-	11 533
alkohol	-	-	1	3	4	3	-	11
drogy	3	6	22	35	28	17	-	111
kombinace:								
kouření + alkohol	-	1	5	6	7	6	-	25
kouření + drogy	3	7	41	54	42	22	-	169
alkohol + drogy	-	-	1	-	-	-	-	1
kouření + alkohol + drogy	-	1	2	2	3	5	-	13
celkem	606	1 583	11 446	32 868	37 341	23 356	-	107 200
	na 100 rodiček							
žádné	54,3	56,7	75,7	88,9	92,5	92,8	-	88,9
kouření	44,7	42,3	23,7	10,8	7,2	7,0	-	10,8
alkohol	-	-	0,0	0,0	0,0	0,0	-	0,0
drogy	0,5	0,4	0,2	0,1	0,1	0,1	-	0,1
kombinace:								
kouření + alkohol	-	0,1	0,0	0,0	0,0	0,0	-	0,0
kouření + drogy	0,5	0,4	0,4	0,2	0,1	0,1	-	0,2
alkohol + drogy	-	-	0,0	-	-	-	-	0,0
kouření + alkohol + drogy	-	0,1	0,0	0,0	0,0	0,0	-	0,0
celkem	100,0	100,0	100,0	100,0	100,0	100,0	-	100,0

2.12 Ultrazvukové vyšetření v těhotenství podle věku matky

Týden prvního vyšetření	Věková skupina							Celkem
	-17	18-19	20-24	25-29	30-34	35+	neudáno	
	absolutně							
neudáno	142	258	1 610	4 172	5 357	3 891	-	15 430
jen 10.-13. týden	12	23	162	303	251	187	-	938
jen 18.-22. týden	12	36	120	187	136	97	-	588
jen 27.-32. týden	16	50	123	118	92	60	-	459
v 10.-13. týdnu a 18.-22. týdnu	21	75	507	1 392	1 386	865	-	4 246
v 10.-13. týdnu a 27.-32. týdnu	6	9	30	81	67	51	-	244
v 18.-22. týdnu a 27.-32. týdnu	60	119	396	555	513	369	-	2 012
v 10.-13., 18.-22. a 27.-32. týdnu	337	1 013	8 498	26 060	29 539	17 836	-	83 283
celkem	606	1 583	11 446	32 868	37 341	23 356	-	107 200
	v %							
neudáno	23,4	16,3	14,1	12,7	14,3	16,7	-	14,4
jen 10.-13. týden	2,0	1,5	1,4	0,9	0,7	0,8	-	0,9
jen 18.-22. týden	2,0	2,3	1,0	0,6	0,4	0,4	-	0,5
jen 27.-32. týden	2,6	3,2	1,1	0,4	0,2	0,3	-	0,4
v 10.-13. týdnu a 18.-22. týdnu	3,5	4,7	4,4	4,2	3,7	3,7	-	4,0
v 10.-13. týdnu a 27.-32. týdnu	1,0	0,6	0,3	0,2	0,2	0,2	-	0,2
v 18.-22. týdnu a 27.-32. týdnu	9,9	7,5	3,5	1,7	1,4	1,6	-	1,9
v 10.-13., 18.-22. a 27.-32. týdnu	55,6	64,0	74,2	79,3	79,1	76,4	-	77,7
celkem	100,0	100,0	100,0	100,0	100,0	100,0	-	100,0

Pozn.: "Neudáno" zahrnuje případy s neudaným týdnem UZ a případy, kde vícečetná těhotenství nebyla UZ zjištěna.

2.13 Rodičky podle typu diabetu a věku

Diabetes	Věková skupina							Celkem
	-17	18-19	20-24	25-29	30-34	35+	neudáno	
	absolutně							
neudáno	481	1 294	9 645	27 933	31 303	18 515	-	89 171
před těhotenstvím	5	5	97	297	349	266	-	1 019
v průběhu těhotenství	25	83	799	2 686	3 526	2 953	-	10 072
nezjišťován	95	201	905	1 952	2 163	1 622	-	6 938
celkem	606	1 583	11 446	32 868	37 341	23 356	-	107 200
	na 100 rodiček							
neudáno	79,4	81,7	84,3	85,0	83,8	79,3	-	83,2
před těhotenstvím	0,8	0,3	0,8	0,9	0,9	1,1	-	1,0
v průběhu těhotenství	4,1	5,2	7,0	8,2	9,4	12,6	-	9,4
nezjišťován	15,7	12,7	7,9	5,9	5,8	6,9	-	6,5
celkem	100,0	100,0	100,0	100,0	100,0	100,0	-	100,0

2.14 Závažné komplikace těhotenství a porodu podle věku matky

Komplikace	Věková skupina							Celkem
	-17	18-19	20-24	25-29	30-34	35+	neudáno	
hrozící předčasný porod	25	49	208	548	577	334	-	1 741
krvácení v I. semestru	-	3	46	201	205	166	-	621
krvácení v II. semestru	1	3	17	50	81	44	-	196
krvácení v III. semestru	1	4	30	76	87	80	-	278
placenta praevia	1	1	12	52	116	103	-	285
předčasné odloučení	1	2	24	51	64	45	-	187
jiná porucha placent. lůžka	-	3	17	43	66	49	-	178
kardiovaskulární	1	3	27	71	90	75	-	267
hypertenze v těhotenství	3	18	269	767	888	697	-	2 642
preeklampsie	-	11	105	259	266	238	-	879
eklampsie	-	-	4	3	5	2	-	14
intraut. růst. retardace	17	43	183	371	349	279	-	1 242
fetoskopie	-	-	3	6	9	7	-	25
jiná	53	156	986	2 762	3 213	2 158	-	9 328
neznámo - porod mimo ZZ	-	-	2	6	14	6	-	28
žádná	510	1 323	9 724	28 151	32 018	19 647	-	91 373
celkem rodiček	606	1 583	11 446	32 868	37 341	23 356	-	107 200
	na 100 rodiček							
hrozící předčasný porod	4,1	3,1	1,8	1,7	1,5	1,4	-	1,6
krvácení v I. semestru	-	0,2	0,4	0,6	0,5	0,7	-	0,6
krvácení v II. semestru	0,2	0,2	0,1	0,2	0,2	0,2	-	0,2
krvácení v III. semestru	0,2	0,3	0,3	0,2	0,2	0,3	-	0,3
placenta praevia	0,2	0,1	0,1	0,2	0,3	0,4	-	0,3
předčasné odloučení	0,2	0,1	0,2	0,2	0,2	0,2	-	0,2
jiná porucha placent. lůžka	-	0,2	0,1	0,1	0,2	0,2	-	0,2
kardiovaskulární	0,2	0,2	0,2	0,2	0,2	0,3	-	0,2
hypertenze v těhotenství	0,5	1,1	2,4	2,3	2,4	3,0	-	2,5
preeklampsie	-	0,7	0,9	0,8	0,7	1,0	-	0,8
eklampsie	-	-	0,0	0,0	0,0	0,0	-	0,0
intraut. růst. retardace	2,8	2,7	1,6	1,1	0,9	1,2	-	1,2
fetoskopie	-	-	0,0	0,0	0,0	0,0	-	0,0
jiná	8,7	9,9	8,6	8,4	8,6	9,2	-	8,7
neznámo - porod mimo ZZ	-	-	0,0	0,0	0,0	0,0	-	0,0
žádná	84,2	83,6	85,0	85,6	85,7	84,1	-	85,2
celkem rodiček	100,0	100,0	100,0	100,0	100,0	100,0	-	100,0

2.15 Rodičky podle odtoku plodové vody a věku

Hodiny odtoku (před porodem)	Věková skupina							Celkem
	-17	18-19	20-24	25-29	30-34	35+	neudáno	
	absolutně							
-12	532	1 393	10 058	28 576	32 780	20 729	-	94 068
13-24	44	106	862	2 692	2 821	1 631	-	8 156
25-47	21	63	391	1 227	1 265	678	-	3 645
48+	9	21	135	373	475	318	-	1 331
neuvedeno	-	-	-	-	-	-	-	-
celkem	606	1 583	11 446	32 868	37 341	23 356	-	107 200
	v %							
-12	87,8	88,0	87,9	86,9	87,8	88,8	-	87,8
13-24	7,3	6,7	7,5	8,2	7,6	7,0	-	7,6
25-47	3,5	4,0	3,4	3,7	3,4	2,9	-	3,4
48+	1,5	1,3	1,2	1,1	1,3	1,4	-	1,2
neuvedeno	-	-	-	-	-	-	-	-
celkem	100,0	100,0	100,0	100,0	100,0	100,0	-	100,0

2.16.1 Rodičky - indukce podle věku matky

Indukce	Věková skupina							Celkem
	-17	18-19	20-24	25-29	30-34	35+	neudáno	
	absolutně							
neudáno	188	493	3 555	10 616	12 377	7 866		35 095
ano	90	250	1 904	5 202	5 488	3 721	-	16 655
ne	328	840	5 987	17 050	19 476	11 769	-	55 450
celkem	606	1 583	11 446	32 868	37 341	23 356	-	107 200
	v %							
neudáno	31,0	31,1	31,1	32,3	33,1	33,7	-	32,7
ano	14,9	15,8	16,6	15,8	14,7	15,9	-	15,5
ne	54,1	53,1	52,3	51,9	52,2	50,4	-	51,7
celkem	100,0	100,0	100,0	100,0	100,0	100,0	-	100,0

2.18 Rodičky - příznaky rizika podle věku matky

Příznaky rizika	Věková skupina							Celkem
	-17	18-19	20-24	25-29	30-34	35+	neudáno	
	absolutně							
zkalená voda	45	142	913	2 389	2 571	1 515	-	7 575
CTG	108	269	1 809	4 668	4 727	2 780	-	14 361
auskultace	18	27	270	734	643	406	-	2 098
IUGR	20	39	183	383	422	306	-	1 353
jiná dg.	35	79	640	1 934	2 339	1 619	-	6 646
žádné	419	1 123	8 301	24 546	28 383	17 840	-	80 612
celkem rodiček	606	1 583	11 446	32 868	37 341	23 356	-	107 200
	na 100 rodiček							
zkalená voda	7,4	9,0	8,0	7,3	6,9	6,5	-	7,1
CTG	17,8	17,0	15,8	14,2	12,7	11,9	-	13,4
auskultace	3,0	1,7	2,4	2,2	1,7	1,7	-	2,0
IUGR	3,3	2,5	1,6	1,2	1,1	1,3	-	1,3
jiná dg.	5,8	5,0	5,6	5,9	6,3	6,9	-	6,2
žádné	69,1	70,9	72,5	74,7	76,0	76,4	-	75,2
celkem rodiček	100,0	100,0	100,0	100,0	100,0	100,0	-	100,0

2.19 Porod per SC podle komplikací za porodu a věku matky

Komplikace	Věková skupina							Celkem
	-17	18-19	20-24	25-29	30-34	35+	neudáno	
	absolutně							
dystokie ramének	-	-	1	2	4	5	-	12
epiziotomie	-	-	5	13	8	5	-	31
poranění čípku/hrdla	-	-	2	-	1	-	-	3
poranění pochvy	-	-	1	2	3	3	-	9
poranění hráze I. stupně	-	-	1	-	1	-	-	2
poranění hráze II. stupně	-	-	1	1	2	-	-	4
poranění hráze III. stupně	-	-	-	1	-	1	-	2
poranění hráze IV. stupně	-	-	-	-	1	1	-	2
ruptura dělohy	1	-	4	14	39	24	-	82
hysterektomie < 48 h	-	-	-	7	12	17	-	36
výhřez pupečníku	-	1	5	7	20	19	-	52
ztráta krve > 500 ml	9	25	274	904	1 266	1 191	-	3 669
jiná	17	30	242	741	824	555	-	2 409
bez komplikací	74	195	1 768	5 435	7 044	5 828	-	20 344
nebyl SC	507	1 333	9 170	25 828	28 245	15 836	-	80 919
celkem rodiček	606	1 583	11 446	32 868	37 341	23 356	-	107 200
	na 100 rodiček							
dystokie ramének	-	-	0,0	0,0	0,0	0,0	-	0,0
epiziotomie	-	-	0,0	0,0	0,0	0,0	-	0,0
poranění čípku/hrdla	-	-	0,0	-	0,0	-	-	0,0
poranění pochvy	-	-	0,0	0,0	0,0	0,0	-	0,0
poranění hráze I. stupně	-	-	0,0	-	0,0	-	-	0,0
poranění hráze II. stupně	-	-	0,0	0,0	0,0	-	-	0,0
poranění hráze III. stupně	-	-	-	0,0	-	0,0	-	0,0
poranění hráze IV. stupně	-	-	-	-	0,0	0,0	-	0,0
ruptura dělohy	0,2	-	0,0	0,0	0,1	0,1	-	0,1
hysterektomie < 48 h	-	-	-	0,0	0,0	0,1	-	0,0
výhřez pupečníku	-	0,1	0,0	0,0	0,1	0,1	-	0,0
ztráta krve > 500 ml	1,5	1,6	2,4	2,8	3,4	5,1	-	3,4
jiná	2,8	1,9	2,1	2,3	2,2	2,4	-	2,2
bez komplikací	12,2	12,3	15,4	16,5	18,9	25,0	-	19,0
nebyl SC	83,7	84,2	80,1	78,6	75,6	67,8	-	75,5

2.20 Ukončení porodu vaginálně podle věku matky

Ukončení vaginálně	Věková skupina							Celkem
	-17	18-19	20-24	25-29	30-34	35+	neudáno	
	absolutně							
spont. hlavičkou (záhlaví, předhlaví)	471	1 255	8 643	24 371	26 873	15 140	-	76 753
spont. hlavičkou (ostatní deflexe)	6	12	67	193	210	106	-	594
KP spontánní	2	11	51	138	207	121	-	530
KP extrakce	1	-	7	10	23	7	-	48
VEX	25	45	345	955	808	404	-	2 582
forceps východový	2	5	39	114	99	52	-	311
forceps střední	-	5	24	58	42	16	-	145
poloha neuvedena	-	-	-	-	-	-	-	-
porod SC	99	250	2 276	7 040	9 096	7 520	-	26 281
celkem rodiček	606	1 583	11 446	32 868	37 341	23 356	-	107 200
	na 100 rodiček							
spont. hlavičkou (záhlaví, předhlaví)	77,7	79,3	75,5	74,1	72,0	64,8	-	71,6
spont. hlavičkou (ostatní deflexe)	1,0	0,8	0,6	0,6	0,6	0,5	-	0,6
KP spontánní	0,3	0,7	0,4	0,4	0,6	0,5	-	0,5
KP extrakce	0,2	-	0,1	0,0	0,1	0,0	-	0,0
VEX	4,1	2,8	3,0	2,9	2,2	1,7	-	2,4
forceps východový	0,3	0,3	0,3	0,3	0,3	0,2	-	0,3
forceps střední	-	0,3	0,2	0,2	0,1	0,1	-	0,1
poloha neuvedena	-	-	-	-	-	-	-	-
porod SC	16,3	15,8	19,9	21,4	24,4	32,2	-	24,5

2.21 Rodičky - ukončení porodu per SC podle věku matky

Ukončení per SC	Věková skupina							Celkem
	-17	18-19	20-24	25-29	30-34	35+	neudáno	
	absolutně							
v těhotenství plánovaný	26	63	768	2 766	4 153	4 023	-	11 799
akutní	21	61	448	1 194	1 548	1 210	-	4 482
za porodu plánovaný	4	10	157	467	609	467	-	1 714
akutní	48	116	903	2 613	2 786	1 820	-	8 286
celkem rodiček	99	250	2 276	7 040	9 096	7 520	-	26 281
	v %							
v těhotenství plánovaný	26,3	25,2	33,7	39,3	45,7	53,5	-	44,9
akutní	21,2	24,4	19,7	17,0	17,0	16,1	-	17,1
za porodu plánovaný	4,0	4,0	6,9	6,6	6,7	6,2	-	6,5
akutní	48,5	46,4	39,7	37,1	30,6	24,2	-	31,5
celkem rodiček	100,0	100,0	100,0	100,0	100,0	100,0	-	100,0

2.22 Rodičky - podle komplikací za porod a věku matky

Komplikace	Věková skupina							Celkem
	-17	18-19	20-24	25-29	30-34	35+	neudáno	
	absolutně							
dystokie ramének	4	6	82	214	181	141	-	628
epiziotomie	253	577	3 617	9 413	8 554	3 942	-	26 356
poranění čípku/hrdla	29	35	237	522	481	264	-	1 568
poranění pochvy	90	223	1 574	4 104	3 918	1 914	-	11 823
poranění hráze I. stupně	29	81	949	3 301	4 338	2 821	-	11 519
poranění hráze II. stupně	15	39	486	1 810	2 180	1 250	-	5 780
poranění hráze III. stupně	7	8	115	454	412	160	-	1 156
poranění hráze IV. stupně	1	4	5	25	29	11	-	75
ruptura dělohy	1	-	5	17	42	25	-	90
hysterektomie < 48 h	-	-	-	7	15	19	-	41
výhřez pupečníku	-	1	5	9	22	20	-	57
ztráta krve > 500 ml	21	52	507	1 683	2 227	1 793	-	6 283
jiná	55	149	933	2 581	2 768	1 548	-	8 034
neznámo-porod mimo ZZ	-	1	6	10	32	11	-	60
bez komplikací	227	672	4 870	14 079	17 371	12 070	-	49 289
celkem rodiček	606	1 583	11 446	32 868	37 341	23 356	-	107 200
	na 100 rodiček							
dystokie ramének	0,7	0,4	0,7	0,7	0,5	0,6	-	0,6
epiziotomie	41,7	36,4	31,6	28,6	22,9	16,9	-	24,6
poranění čípku/hrdla	4,8	2,2	2,1	1,6	1,3	1,1	-	1,5
poranění pochvy	14,9	14,1	13,8	12,5	10,5	8,2	-	11,0
poranění hráze I. stupně	4,8	5,1	8,3	10,0	11,6	12,1	-	10,7
poranění hráze II. stupně	2,5	2,5	4,2	5,5	5,8	5,4	-	5,4
poranění hráze III. stupně	1,2	0,5	1,0	1,4	1,1	0,7	-	1,1
poranění hráze IV. stupně	0,2	0,3	0,0	0,1	0,1	0,0	-	0,1
ruptura dělohy	0,2	-	0,0	0,1	0,1	0,1	-	0,1

2.23 Rodičky - délka trvání II. doby porodní podle věku

Délka druhé doby porodní	Věková skupina							Celkem
	-17	18-19	20-24	25-29	30-34	35+	neudáno	
	absolutně							
neudáno	135	327	2 829	8 663	11 244	8 727	-	31 925
1-29 min	390	1 063	6 903	18 845	21 080	12 434	-	60 715
30-59 min	64	154	1 270	3 724	3 387	1 461	-	10 060
60-89 min	10	26	302	1 121	1 015	451	-	2 925
90-119 min	4	9	80	327	365	157	-	942
120-149 min	1	2	31	99	126	60	-	319
150-179 min	-	1	8	36	51	21	-	117
180-209 min	-	-	11	16	19	15	-	61
210-240 min	2	1	12	37	54	30	-	136
celkem	606	1 583	11 446	32 868	37 341	23 356	-	107 200
	v %							
neudáno	22,3	20,7	24,7	26,4	30,1	37,4	-	29,8
1-29 min	64,4	67,2	60,3	57,3	56,5	53,2	-	56,6
30-59 min	10,6	9,7	11,1	11,3	9,1	6,3	-	9,4
60-89 min	1,7	1,6	2,6	3,4	2,7	1,9	-	2,7
90-119 min	0,7	0,6	0,7	1,0	1,0	0,7	-	0,9
120-149 min	0,2	0,1	0,3	0,3	0,3	0,3	-	0,3
150-179 min	-	0,1	0,1	0,1	0,1	0,1	-	0,1
180-209 min	-	-	0,1	0,0	0,1	0,1	-	0,1
210-240 min	0,3	0,1	0,1	0,1	0,1	0,1	-	0,1
celkem	100,0	100,0	100,0	100,0	100,0	100,0	-	100,0

2.24 Rodičky podle léků podaných za porodu a věku

Léky	Věková skupina							Celkem
	-17	18-19	20-24	25-29	30-34	35+	neudáno	
	absolutně							
uterotonika	551	1 399	10 145	29 284	32 930	20 680	-	94 989
uterolytika	22	60	468	1 177	1 305	836	-	3 868
spasmolytika	186	470	2 915	7 441	6 909	3 607	-	21 528
analgetika opiáty	82	259	1 637	4 094	4 086	2 635	-	12 793
analgetika ostatní	121	288	1 902	5 036	5 174	3 191	-	15 712
epidurální analgezie	81	195	1 690	4 710	4 593	2 452	-	13 721
antibiotika	218	528	3 981	11 502	13 576	9 760	-	39 565
transfuze	4	5	47	103	142	116	-	417
žádné	30	101	787	2 232	2 823	1 695	-	7 668
celkem rodiček	606	1 583	11 446	32 868	37 341	23 356	-	107 200
	na 100 rodiček							
uterotonika	90,9	88,4	88,6	89,1	88,2	88,5	-	88,6
uterolytika	3,6	3,8	4,1	3,6	3,5	3,6	-	3,6
spasmolytika	30,7	29,7	25,5	22,6	18,5	15,4	-	20,1
analgetika opiáty	13,5	16,4	14,3	12,5	10,9	11,3	-	11,9
analgetika ostatní	20,0	18,2	16,6	15,3	13,9	13,7	-	14,7
epidurální analgezie	13,4	12,3	14,8	14,3	12,3	10,5	-	12,8
antibiotika	36,0	33,4	34,8	35,0	36,4	41,8	-	36,9
transfuze	0,7	0,3	0,4	0,3	0,4	0,5	-	0,4
žádné	5,0	6,4	6,9	6,8	7,6	7,3	-	7,2

Pozn.: Počet léků se nerovná počtu rodiček, jedna rodička může být léčena více léky

2.25 Rodičky podle léků podaných za porodu a ukončení nynějšího těhotenství

Léky	Jen vaginálně	Jen per SC	Vaginálně i SC	Celkem
	absolutně			
uterotonika	70 655	24 316	18	94 989
uterolytika	1 804	2 060	4	3 868
spasmolytika	18 514	3 011	3	21 528
analgetika opiáty	7 560	5 231	2	12 793
analgetika ostatní	10 904	4 804	4	15 712
epidurální analgezie	10 189	3 528	4	13 721
antibiotika	17 294	22 259	12	39 565
transfuze	238	179	-	417
žádné	6 947	720	1	7 668
celkem rodiček	80 919	26 261	20	107 200
	na 100 rodiček			
uterotonika	87,3	92,6	90,0	88,6
uterolytika	2,2	7,8	20,0	3,6
spasmolytika	22,9	11,5	15,0	20,1
analgetika opiáty	9,3	19,9	10,0	11,9
analgetika ostatní	13,5	18,3	20,0	14,7
antibiotika	12,6	13,4	20,0	12,8
transfuze	21,4	84,8	60,0	36,9
žádné	0,3	0,7	-	0,4

Pozn.: Počet léků se nerovná počtu rodiček, jedna rodička může být léčena více léky

2.26 Porody podle toho, kdo vedl porod, a věku rodičky

Porod vedl	Věková skupina							Celkem
	-17	18-19	20-24	25-29	30-34	35+	neudáno	
	absolutně							
lékař	482	1 227	8 656	24 426	27 337	17 538	-	79 666
porodní asistentka	117	342	2 675	8 116	9 532	5 556	-	26 338
medik	-	1	11	29	43	28	-	112
žačka	5	12	73	239	310	163	-	802
jiná osoba	-	1	22	35	77	43	-	178
nikdo	2	-	9	23	42	28	-	104
celkem rodiček	606	1 583	11 446	32 868	37 341	23 356	-	107 200
	v %							
lékař	79,5	77,5	75,6	74,3	73,2	75,1	-	74,3
porodní asistentka	19,3	21,6	23,4	24,7	25,5	23,8	-	24,6
medik	-	0,1	0,1	0,1	0,1	0,1	-	0,1
žačka	0,8	0,8	0,6	0,7	0,8	0,7	-	0,7
jiná osoba	-	0,1	0,2	0,1	0,2	0,2	-	0,2
nikdo	0,3	-	0,1	0,1	0,1	0,1	-	0,1
celkem rodiček	100,0	100,0	100,0	100,0	100,0	100,0	-	100,0

2.27 Rodičky podle důvodu ukončení Zprávy o rodičce (ZR) a věku

Důvod ukončení ZR	Věková skupina							Celkem
	-17	18-19	20-24	25-29	30-34	35+	neudáno	
	absolutně							
propuštění domů	602	1 579	11 406	32 803	37 259	23 276	-	106 925
překlad	2	4	22	44	46	54	-	172
úmrť	-	-	3	2	3	4	-	12
ukončení ZR ¹⁾	2	-	15	19	33	22	-	91
celkem rodiček	606	1 583	11 446	32 868	37 341	23 356	-	107 200
	v %							
propuštění domů	99,3	99,7	99,7	99,8	99,8	99,7	-	99,7
překlad	0,3	0,3	0,2	0,1	0,1	0,2	-	0,2
úmrť	-	-	0,0	0,0	0,0	0,0	-	0,0
ukončení ZR ¹⁾	0,3	-	0,1	0,1	0,1	0,1	-	0,1
celkem rodiček	100,0	100,0	100,0	100,0	100,0	100,0	-	100,0

¹⁾ V případě dovršení konce šestinedělí, byť i nadále hospitalizace pokračuje

2.28 Rodičky s komplikacemi v šestinedělí podle věku

	Věková skupina							Celkem
	-17	18-19	20-24	25-29	30-34	35+	neudáno	
	absolutně							
rodičky s komplikací	64	123	982	2 419	2 509	1 634	-	7 731
rodičky bez komplikace	542	1 460	10 464	30 449	34 832	21 722	-	99 469
celkem rodiček	606	1 583	11 446	32 868	37 341	23 356	-	107 200
	v %							
rodičky s komplikací	10,6	7,8	8,6	7,4	6,7	7,0	-	7,2
rodičky bez komplikace	89,4	92,2	91,4	92,6	93,3	93,0	-	92,8
celkem rodiček	100,0	100,0	100,0	100,0	100,0	100,0	-	100,0

Zpráva o rodičce 2021

2.1 Rodičky podle kraje bydliště a věku

Kraj	Věková skupina							Celkem
	-17	18-19	20-24	25-29	30-34	35+	neudáno	
	absolutně							
Hl. město Praha	19	72	639	3 013	5 717	4 483	-	13 943
Středočeský	44	147	1 309	4 229	5 241	3 335	-	14 305
Jihočeský	25	76	685	2 033	2 290	1 308	-	6 417
Plzeňský	23	66	576	1 754	1 973	1 180	-	5 572
Karlovarský	26	80	391	796	744	494	-	2 531
Ústecký	112	228	1 225	2 225	2 199	1 301	-	7 290
Liberecký	21	69	517	1 305	1 454	857	-	4 223
Královéhradecký	21	71	539	1 680	1 899	1 116	-	5 326
Pardubický	22	61	543	1 717	1 763	1 022	-	5 128
Vysočina	14	42	551	1 834	1 873	1 030	-	5 344
Jihomoravský	43	107	985	3 650	4 704	2 890	-	12 379
Olomoucký	43	99	667	1 959	2 221	1 216	-	6 205
Zlínský	18	45	546	1 815	2 173	1 223	-	5 820
Moravskoslezský	90	198	1 328	3 773	4 038	2 133	-	11 560
bezdomovci	-	-	-	1	2	2	-	5
mimo území ČR	12	34	274	709	819	475	-	2 323
ČR	533	1 395	10 775	32 493	39 110	24 065	-	108 371
	v %							
Hl. město Praha	3,6	5,2	5,9	9,3	14,6	18,6	-	12,9
Středočeský	8,3	10,5	12,1	13,0	13,4	13,9	-	13,2
Jihočeský	4,7	5,4	6,4	6,3	5,9	5,4	-	5,9
Plzeňský	4,3	4,7	5,3	5,4	5,0	4,9	-	5,1
Karlovarský	4,9	5,7	3,6	2,4	1,9	2,1	-	2,3
Ústecký	21,0	16,3	11,4	6,8	5,6	5,4	-	6,7
Liberecký	3,9	4,9	4,8	4,0	3,7	3,6	-	3,9
Královéhradecký	3,9	5,1	5,0	5,2	4,9	4,6	-	4,9
Pardubický	4,1	4,4	5,0	5,3	4,5	4,2	-	4,7
Vysočina	2,6	3,0	5,1	5,6	4,8	4,3	-	4,9
Jihomoravský	8,1	7,7	9,1	11,2	12,0	12,0	-	11,4
Olomoucký	8,1	7,1	6,2	6,0	5,7	5,1	-	5,7
Zlínský	3,4	3,2	5,1	5,6	5,6	5,1	-	5,4
Moravskoslezský	16,9	14,2	12,3	11,6	10,3	8,9	-	10,7
bezdomovci	0,0	0,0	0,0	0,0	0,0	0,0	-	0,0
mimo území ČR	2,3	2,4	2,5	2,2	2,1	2,0	-	2,1
ČR	100,0	100,0	100,0	100,0	100,0	100,0	-	100,0

2.2 Rodičky podle rodinného stavu a věku

Rodinný stav	Věková skupina							Celkem
	-17	18-19	20-24	25-29	30-34	35+	neudáno	
	absolutně							
svobodná	523	1 317	7 929	15 986	14 784	8 652	-	49 191
vdaná, družka	3	63	2 725	15 895	22 896	13 043	-	54 625
rozvedená	1	0	48	416	1 182	2 157	-	3 804
vdova	0	0	1	8	39	74	-	122
nezjištěn	6	15	72	188	209	139	-	629
celkem	533	1 395	10 775	32 493	39 110	24 065	-	108 371
	v %							
svobodná	98,1	94,4	73,6	49,2	37,8	36,0	-	45,4
vdaná, družka	0,6	4,5	25,3	48,9	58,5	54,2	-	50,4
rozvedená	0,2	0,0	0,4	1,3	3,0	9,0	-	3,5
vdova	0,0	0,0	0,0	0,0	0,1	0,3	-	0,1
nezjištěn	1,1	1,1	0,7	0,6	0,5	0,6	-	0,6
celkem	100,0	100,0	100,0	100,0	100,0	100,0	-	100,0

2.3 Rodičky podle vzdělání a věku

Vzdělání	Věková skupina							Celkem
	-17	18-19	20-24	25-29	30-34	35+	neudáno	
	absolutně							
základní	410	884	2 722	2 384	1 470	892	-	8 762
střední bez maturity	11	209	2 399	5 126	5 638	4 049	-	17 432
střední s maturitou	4	58	3 144	9 998	9 723	6 640	-	29 567
vysokoškolské	-	-	545	8 997	15 156	8 352	-	33 050
nezjištěno	108	244	1 965	5 988	7 123	4 132	-	19 560
celkem	533	1 395	10 775	32 493	39 110	24 065	-	108 371
	v %							
základní	76,9	63,4	25,3	7,3	3,8	3,7	-	8,1
střední bez maturity	2,1	15,0	22,3	15,8	14,4	16,8	-	16,1
střední s maturitou	0,8	4,2	29,2	30,8	24,9	27,6	-	27,3
vysokoškolské	-	-	5,1	27,7	38,8	34,7	-	30,5
nezjištěno	20,3	17,5	18,2	18,4	18,2	17,2	-	18,0
celkem	100,0	100,0	100,0	100,0	100,0	100,0	-	100,0

2.4 Počet předchozích porodů podle věku matky

Předchozí porody	Věková skupina							Celkem
	-17	18-19	20-24	25-29	30-34	35+	neudáno	
	absolutně							
žádný	447	995	6 734	17 880	15 259	6 661	-	47 976
jeden	78	338	3 001	11 274	17 241	9 744	-	41 676
dva	8	53	762	2 460	5 025	5 271	-	13 579
tři a více	-	9	278	879	1 585	2 389	-	5 140
celkem	533	1 395	10 775	32 493	39 110	24 065	-	108 371
	v %							
žádný	83,9	71,3	62,5	55,0	39,0	27,7	-	44,3
jeden	14,6	24,2	27,9	34,7	44,1	40,5	-	38,5
dva	1,5	3,8	7,1	7,6	12,8	21,9	-	12,5
tři a více	-	0,6	2,6	2,7	4,1	9,9	-	4,7
celkem	100,0	100,0	100,0	100,0	100,0	100,0	-	100,0

2.5.1 Počet předchozích předčasných porodů podle věku matky

Předchozí porody	Věková skupina							Celkem
	-17	18-19	20-24	25-29	30-34	35+	neudáno	
	absolutně							
žádný	77	366	3 763	13 862	22 759	16 507	-	57 334
jeden	9	34	245	679	1 002	785	-	2 754
dva	-	-	27	58	74	90	-	249
tři a více	-	-	6	14	16	22	-	58
celkem	86	400	4 041	14 613	23 851	17 404	-	60 395
	v %							
žádný	89,5	91,5	93,1	94,9	95,4	94,8	-	94,9
jeden	10,5	8,5	6,1	4,6	4,2	4,5	-	4,6
dva	-	-	0,7	0,4	0,3	0,5	-	0,4
tři a více	-	-	0,1	0,1	0,1	0,1	-	0,1
celkem	100,0	100,0	100,0	100,0	100,0	100,0	-	100,0

Pozn.: Zpracována data pouze za rodičky, které už alespoň jednou dříve porodily

2.5.2 Počet předchozích porodů per SC podle věku matky

Předchozí porody	Věková skupina							Celkem
	-17	18-19	20-24	25-29	30-34	35+	neudáno	
	absolutně							
žádný	81	338	3 394	12 136	19 197	13 422	-	48 568
jeden	5	53	556	2 097	3 948	3 112	-	9 771
dva	-	8	78	339	612	747	-	1 784
tři a více	-	1	13	41	94	123	-	272
celkem	86	400	4 041	14 613	23 851	17 404	-	60 395
	relativně							
žádný	94,2	84,5	84,0	83,0	80,5	77,1	-	80,4
jeden	5,8	13,3	13,8	14,4	16,6	17,9	-	16,2
dva	-	2,0	1,9	2,3	2,6	4,3	-	3,0
tři a více	-	0,3	0,3	0,3	0,4	0,7	-	0,5
celkem	100,0	100,0	100,0	100,0	100,0	100,0	-	100,0

Pozn.: Zpracována data pouze za rodičky, které už alespoň jednou dříve porodily

2.7.1 Počet předchozích porodů s mrtvě narozeným dítětem podle věku matky

Předchozí porody	Věková skupina							Celkem
	-17	18-19	20-24	25-29	30-34	35+	neudáno	
	absolutně							
žádný	84	396	4 000	14 497	23 700	17 263	-	59 940
jeden	2	4	38	110	147	136	-	437
dva	-	-	3	6	4	4	-	17
tři a více	-	-	-	-	-	1	-	1
celkem	86	400	4 041	14 613	23 851	17 404	-	60 395
	v %							
žádný	97,7	99,0	99,0	99,2	99,4	99,2	-	99,2
jeden	2,3	1,0	0,9	0,8	0,6	0,8	-	0,7
dva	-	-	0,1	0,0	0,0	0,0	-	0,0
tři a více	-	-	-	-	-	0,0	-	0,0
celkem	100,0	100,0	100,0	100,0	100,0	100,0	-	100,0

Pozn.: Zpracována data pouze za rodičky, které už alespoň jednou dříve porodily

2.7.2 Počet předchozích porodů, kdy dítě do 7 dnů zemřelo, podle věku matky

Předchozí porody	Věková skupina							Celkem
	-17	18-19	20-24	25-29	30-34	35+	neudáno	
	absolutně							
žádný	86	398	4 030	14 579	23 804	17 351	-	60 248
jeden	-	2	11	32	45	50	-	140
dva	-	-	-	2	2	2	-	6
tři a více	-	-	-	-	-	1	-	1
celkem	86	400	4 041	14 613	23 851	17 404	-	60 395
	v %							
žádný	100,0	99,5	99,7	99,8	99,8	99,7	-	99,8
jeden	-	0,5	0,3	0,2	0,2	0,3	-	0,2
dva	-	-	-	0,0	0,0	0,0	-	0,0
tři a více	-	-	-	-	-	0,0	-	0,0
celkem	100,0	100,0	100,0	100,0	100,0	100,0	-	100,0

Pozn.: Zpracována data pouze za rodičky, které už alespoň jednou dříve porodily

2.7.3 Počet předchozích porodů, kdy dítě mezi 7. a 27. dnem zemřelo, podle věku matky

Předchozí porody	Věková skupina							Celkem
	-17	18-19	20-24	25-29	30-34	35+	neudáno	
	absolutně							
žádný	86	399	4 036	14 595	23 823	17 376	-	60 315
jeden	-	1	5	18	25	24	-	73
dva	-	-	-	-	3	3	-	6
tři a více	-	-	-	-	-	1	-	1
celkem	86	400	4 041	14 613	23 851	17 404	-	60 395
	v %							
žádný	100,0	99,8	99,9	99,9	99,9	99,8	-	99,9
jeden	-	0,3	0,1	0,1	0,1	0,1	-	0,1
dva	-	-	-	-	0,0	0,0	-	0,0
tři a více	-	-	-	-	-	0,0	-	0,0
celkem	100,0	100,0	100,0	100,0	100,0	100,0	-	100,0

Pozn.: Zpracována data pouze za rodičky, které už alespoň jednou dříve porodily

2.8.1 Počet předchozích samovolných potratů podle věku matky

Samovolné potraty	Věková skupina							Celkem
	-17	18-19	20-24	25-29	30-34	35+	neudáno	
	absolutně							
žádný	511	1 290	9 595	28 106	31 950	17 191	-	88 643
jeden	22	98	1 000	3 653	5 705	4 793	-	15 271
dva	-	7	146	591	1 110	1 456	-	3 310
tři a více	-	-	34	143	345	625	-	1 147
celkem	533	1 395	10 775	32 493	39 110	24 065	-	108 371
	v %							
žádný	95,9	92,5	89,0	86,5	81,7	71,4	-	81,8
jeden	4,1	7,0	9,3	11,2	14,6	19,9	-	14,1
dva	-	0,5	1,4	1,8	2,8	6,1	-	3,1
tři a více	-	-	0,3	0,4	0,9	2,6	-	1,1
celkem	100,0	100,0	100,0	100,0	100,0	100,0	-	100,0

2.8.2 Počet předchozích UPT podle věku matky

Umělá přerušení těhot.	Věková skupina							Celkem
	-17	18-19	20-24	25-29	30-34	35+	neudáno	
	absolutně							
žádné	506	1 287	9 719	30 019	35 855	20 935	-	98 321
jedno	27	95	909	2 071	2 696	2 439	-	8 237
dvě	-	10	121	309	415	514	-	1 369
tři a více	-	3	26	94	144	177	-	444
celkem	533	1 395	10 775	32 493	39 110	24 065	-	108 371
	v %							
žádné	94,9	92,3	90,2	92,4	91,7	87,0	-	90,7
jedno	5,1	6,8	8,4	6,4	6,9	10,1	-	7,6
dvě	-	0,7	1,1	1,0	1,1	2,1	-	1,3
tři a více	-	0,2	0,2	0,3	0,4	0,7	-	0,4
celkem	100,0	100,0	100,0	100,0	100,0	100,0	-	100,0

2.8.3 Počet předchozích mimoděložních těhotenství podle věku matky

Mimoděložní těhotenství	Věková skupina							Celkem
	-17	18-19	20-24	25-29	30-34	35+	neudáno	
	absolutně							
žádné	532	1 391	10 712	32 196	38 537	23 515	-	106 883
jedno	1	4	61	281	526	502	-	1 375
dvě	-	-	2	15	46	46	-	109
tři a více	-	-	-	1	1	2	-	4
celkem	533	1 395	10 775	32 493	39 110	24 065	-	108 371
	v %							
žádné	99,8	99,7	99,4	99,1	98,5	97,7	-	98,6
jedno	0,2	0,3	0,6	0,9	1,3	2,1	-	1,3
dvě	-	-	0,0	0,0	0,1	0,2	-	0,1
tři a více	-	-	-	0,0	0,0	0,0	-	0,0
celkem	100,0	100,0	100,0	100,0	100,0	100,0	-	100,0

2.9.1 Rodičky podle začátku prenatalní péče a věku

Začátek prenatalní péče	Věková skupina							Celkem
	-17	18-19	20-24	25-29	30-34	35+	neudáno	
	absolutně							
1.-12. týden	310	992	8 470	27 030	32 190	19 385	-	88 377
13.-22. týden	159	304	1 812	4 605	5 958	3 970	-	16 808
23.-32. týden	37	47	192	200	189	144	-	809
33. týden a více	10	11	60	51	63	45	-	240
neudáno	17	41	241	607	710	521	-	2 137
celkem	533	1 395	10 775	32 493	39 110	24 065	-	108 371
	v %							
1.-12. týden	58,2	71,1	78,6	83,2	82,3	80,6	-	81,6
13.-22. týden	29,8	21,8	16,8	14,2	15,2	16,5	-	15,5
23.-32. týden	6,9	3,4	1,8	0,6	0,5	0,6	-	0,7
33. týden a více	1,9	0,8	0,6	0,2	0,2	0,2	-	0,2
neudáno	3,2	2,9	2,2	1,9	1,8	2,2	-	2,0
celkem	100,0	100,0	100,0	100,0	100,0	100,0	-	100,0

2.9.2 Rodičky podle začátku prenatalní péče a vzdělání

Začátek prenatalní péče	Vzdělání					Celkem
	základní	SŠ bez mat.	SŠ s mat.	VŠ	neudáno	
	absolutně					
1.-12. týden	6 141	14 171	24 839	27 376	15 850	88 377
13.-22. týden	1 882	2 712	4 098	5 010	3 106	16 808
23.-32. týden	328	146	123	66	146	809
33. týden a více	90	59	36	20	35	240
neudáno	321	344	471	578	423	2 137
celkem	8 762	17 432	29 567	33 050	19 560	108 371
	v %					
1.-12. týden	70,1	81,3	84,0	82,8	81,0	81,6
13.-22. týden	21,5	15,6	13,9	15,2	15,9	15,5
23.-32. týden	3,7	0,8	0,4	0,2	0,7	0,7
33. týden a více	1,0	0,3	0,1	0,1	0,2	0,2
neudáno	3,7	2,0	1,6	1,7	2,2	2,0
celkem	100,0	100,0	100,0	100,0	100,0	100,0

2.10 Rodičky podle počtu kontrol a věku

Počet kontrol	Věková skupina							Celkem
	-17	18-19	20-24	25-29	30-34	35+	neudáno	
	absolutně							
neudáno	20	54	386	1 093	1 473	1 010	-	4 036
1-2	23	66	464	1 573	2 585	1 744	-	6 455
3-5	57	100	435	677	678	500	-	2 447
6-10	283	730	4 921	15 324	18 829	11 631	-	51 718
11 +	150	445	4 569	13 826	15 545	9 180	-	43 715
celkem	533	1 395	10 775	32 493	39 110	24 065	-	108 371
	v %							
neudáno	3,8	3,9	3,6	3,4	3,8	4,2	-	3,7
1-2	4,3	4,7	4,3	4,8	6,6	7,2	-	6,0
3-5	10,7	7,2	4,0	2,1	1,7	2,1	-	2,3
6-10	53,1	52,3	45,7	47,2	48,1	48,3	-	47,7
11 +	28,1	31,9	42,4	42,6	39,7	38,1	-	40,3
celkem	100,0	100,0	100,0	100,0	100,0	100,0	-	100,0

2.11 Rodičky podle návykových látek užívaných v těhotenství a věku

Návyková látka	Věková skupina							Celkem
	-17	18-19	20-24	25-29	30-34	35+	neudáno	
	absolutně							
žádné	287	790	8 244	29 265	36 427	22 417	-	97 430
kouření	243	588	2 466	3 131	2 600	1 592	-	10 620
alkohol	-	-	-	3	6	6	-	15
drogy	2	4	22	36	31	22	-	117
kombinace:								
kouření + alkohol	-	1	2	3	10	5	-	21
kouření + drogy	1	12	38	50	30	18	-	149
alkohol + drogy	-	-	-	2	2	1	-	5
kouření + alkohol + drogy	-	-	3	3	4	4	-	14
celkem	533	1 395	10 775	32 493	39 110	24 065	-	108 371
	na 100 rodiček							
žádné	53,8	56,6	76,5	90,1	93,1	93,2	-	89,9
kouření	45,6	42,2	22,9	9,6	6,6	6,6	-	9,8
alkohol	-	-	-	0,0	0,0	0,0	-	0,0
drogy	0,4	0,3	0,2	0,1	0,1	0,1	-	0,1
kombinace:								
kouření + alkohol	-	0,1	0,0	0,0	0,0	0,0	-	0,0
kouření + drogy	0,2	0,9	0,4	0,2	0,1	0,1	-	0,1
alkohol + drogy	-	-	-	0,0	0,0	0,0	-	0,0
kouření + alkohol + drogy	-	-	0,0	0,0	0,0	0,0	-	0,0
celkem	100,0	100,0	100,0	100,0	100,0	100,0	-	100,0

2.12 Ultrazvukové vyšetření v těhotenství podle věku matky

Týden prvního vyšetření	Věková skupina							Celkem
	-17	18-19	20-24	25-29	30-34	35+	neudáno	
	absolutně							
neudáno	112	243	1 546	4 208	5 646	3 866	-	15 621
jen 10.-13. týden	7	29	166	272	261	176	-	911
jen 18.-22. týden	19	20	87	118	116	77	-	437
jen 27.-32. týden	22	32	117	107	83	62	-	423
v 10.-13. týdnu a 18.-22. týdnu	23	62	448	1 270	1 399	773	-	3 975
v 10.-13. týdnu a 27.-32. týdnu	3	8	43	56	52	41	-	203
v 18.-22. týdnu a 27.-32. týdnu	68	102	316	487	476	306	-	1 755
v 10.-13., 18.-22. a 27.-32. týdnu	279	899	8 052	25 975	31 077	18 764	-	85 046
celkem	533	1 395	10 775	32 493	39 110	24 065	-	108 371
	v %							
neudáno	21,0	17,4	14,3	13,0	14,4	16,1	-	14,4
jen 10.-13. týden	1,3	2,1	1,5	0,8	0,7	0,7	-	0,8
jen 18.-22. týden	3,6	1,4	0,8	0,4	0,3	0,3	-	0,4
jen 27.-32. týden	4,1	2,3	1,1	0,3	0,2	0,3	-	0,4
v 10.-13. týdnu a 18.-22. týdnu	4,3	4,4	4,2	3,9	3,6	3,2	-	3,7
v 10.-13. týdnu a 27.-32. týdnu	0,6	0,6	0,4	0,2	0,1	0,2	-	0,2
v 18.-22. týdnu a 27.-32. týdnu	12,8	7,3	2,9	1,5	1,2	1,3	-	1,6
v 10.-13., 18.-22. a 27.-32. týdnu	52,3	64,4	74,7	79,9	79,5	78,0	-	78,5
celkem	100,0	100,0	100,0	100,0	100,0	100,0	-	100,0

Pozn.: "Neudáno" zahrnuje případy s neudaným týdnem UZ a případy, kde vícečetná těhotenství nebyla UZ zjištěna.

2.13 Rodičky podle typu diabetu a věku

Diabetes	Věková skupina							Celkem
	-17	18-19	20-24	25-29	30-34	35+	neudáno	
	absolutně							
neudáno	417	1 113	8 919	27 294	32 331	18 928	-	89 002
před těhotenstvím	5	5	96	331	398	329	-	1 164
v průběhu těhotenství	24	108	810	2 931	4 105	3 186	-	11 164
nezjišťován	87	169	950	1 937	2 276	1 622	-	7 041
celkem	533	1 395	10 775	32 493	39 110	24 065	-	108 371
	na 100 rodiček							
neudáno	78,2	79,8	82,8	84,0	82,7	78,7	-	82,1
před těhotenstvím	0,9	0,4	0,9	1,0	1,0	1,4	-	1,1
v průběhu těhotenství	4,5	7,7	7,5	9,0	10,5	13,2	-	10,3
nezjišťován	16,3	12,1	8,8	6,0	5,8	6,7	-	6,5
celkem	100,0	100,0	100,0	100,0	100,0	100,0	-	100,0

2.14 Závažné komplikace těhotenství a porodu podle věku matky

Komplikace	Věková skupina							Celkem
	-17	18-19	20-24	25-29	30-34	35+	neudáno	
hrozící předčasný porod	23	50	232	454	534	333	-	1 626
krvácení v I. semestru	1	4	46	198	254	146	-	649
krvácení v II. semestru	-	2	17	60	79	47	-	205
krvácení v III. semestru	-	4	21	60	93	84	-	262
placenta praevia	-	2	9	53	98	103	-	265
předčasné odloučení	-	3	28	48	73	50	-	202
jiná porucha placent. lůžka	-	3	17	50	75	65	-	210
kardiovaskulární	1	1	22	69	90	83	-	266
hypertenze v těhotenství	6	16	240	780	947	704	-	2 693
preeklampsie	7	16	113	257	289	250	-	932
eklampsie	1	1	2	1	5	5	-	15
intraut. růst. retardace	15	31	169	355	343	246	-	1 159
fetoskopie	-	-	2	7	10	4	-	23
jiná	65	115	970	2 785	3 336	2 273	-	9 544
neznámo - porod mimo ZZ	-	1	2	12	7	9	-	31
žádná	428	1 173	9 107	27 868	33 548	20 199	-	92 323
celkem rodiček	533	1 395	10 775	32 493	39 110	24 065	-	108 371
	na 100 rodiček							
hrozící předčasný porod	4,3	3,6	2,2	1,4	1,4	1,4	-	1,5
krvácení v I. semestru	0,2	0,3	0,4	0,6	0,6	0,6	-	0,6
krvácení v II. semestru	-	0,1	0,2	0,2	0,2	0,2	-	0,2
krvácení v III. semestru	-	0,3	0,2	0,2	0,2	0,3	-	0,2
placenta praevia	-	0,1	0,1	0,2	0,3	0,4	-	0,2
předčasné odloučení	-	0,2	0,3	0,1	0,2	0,2	-	0,2
jiná porucha placent. lůžka	-	0,2	0,2	0,2	0,2	0,3	-	0,2
kardiovaskulární	0,2	0,1	0,2	0,2	0,2	0,3	-	0,2
hypertenze v těhotenství	1,1	1,1	2,2	2,4	2,4	2,9	-	2,5
preeklampsie	1,3	1,1	1,0	0,8	0,7	1,0	-	0,9
eklampsie	0,2	0,1	0,0	0,0	0,0	0,0	-	0,0
intraut. růst. retardace	2,8	2,2	1,6	1,1	0,9	1,0	-	1,1
fetoskopie	-	-	0,0	0,0	0,0	0,0	-	0,0
jiná	12,2	8,2	9,0	8,6	8,5	9,4	-	8,8
neznámo - porod mimo ZZ	-	0,1	0,0	0,0	0,0	0,0	-	0,0
žádná	80,3	84,1	84,5	85,8	85,8	83,9	-	85,2
celkem rodiček	100,0	100,0	100,0	100,0	100,0	100,0	-	100,0

2.15 Rodičky podle odtoku plodové vody a věku

Hodiny odtoku (před porodem)	Věková skupina							Celkem
	-17	18-19	20-24	25-29	30-34	35+	neudáno	
	absolutně							
-12	475	1 223	9 412	28 242	34 429	21 355	-	95 136
13-24	32	102	828	2 605	2 880	1 613	-	8 060
25-47	15	53	414	1 254	1 325	759	-	3 820
48+	11	17	121	392	476	338	-	1 355
neuvedeno	-	-	-	-	-	-	-	-
celkem	533	1 395	10 775	32 493	39 110	24 065	-	108 371
	v %							
-12	89,1	87,7	87,4	86,9	88,0	88,7	-	87,8
13-24	6,0	7,3	7,7	8,0	7,4	6,7	-	7,4
25-47	2,8	3,8	3,8	3,9	3,4	3,2	-	3,5
48+	2,1	1,2	1,1	1,2	1,2	1,4	-	1,3
neuvedeno	-	-	-	-	-	-	-	-
celkem	100,0	100,0	100,0	100,0	100,0	100,0	-	100,0

2.16.1 Rodičky - indukce podle věku matky

Indukce	Věková skupina							Celkem
	-17	18-19	20-24	25-29	30-34	35+	neudáno	
	absolutně							
neudáno	-	-	-	-	-	-	-	-
ano	74	256	2 206	6 553	7 283	4 953	-	21 325
ne	459	1 139	8 569	25 940	31 827	19 112	-	87 046
celkem	533	1 395	10 775	32 493	39 110	24 065	-	108 371
	v %							
neudáno	-	-	-	-	-	-	-	-
ano	13,9	18,4	20,5	20,2	18,6	20,6	-	19,7
ne	86,1	81,6	79,5	79,8	81,4	79,4	-	80,3
celkem	100,0	100,0	100,0	100,0	100,0	100,0	-	100,0

2.18 Rodičky - příznaky rizika podle věku matky

Příznaky rizika	Věková skupina							Celkem
	-17	18-19	20-24	25-29	30-34	35+	neudáno	
	absolutně							
zkalená voda	56	113	872	2 304	2 669	1 588	-	7 602
CTG	95	230	1 775	4 871	5 187	2 937	-	15 095
auskultace	18	39	300	782	842	393	-	2 374
IUGR	18	45	190	400	360	266	-	1 279
jiná dg.	31	67	620	1 942	2 419	1 705	-	6 784
žádné	369	997	7 737	23 992	29 593	18 315	-	81 003
celkem rodiček	533	1 395	10 775	32 493	39 110	24 065	-	108 371
	na 100 rodiček							
zkalená voda	10,5	8,1	8,1	7,1	6,8	6,6	-	7,0
CTG	17,8	16,5	16,5	15,0	13,3	12,2	-	13,9
auskultace	3,4	2,8	2,8	2,4	2,2	1,6	-	2,2
IUGR	3,4	3,2	1,8	1,2	0,9	1,1	-	1,2
jiná dg.	5,8	4,8	5,8	6,0	6,2	7,1	-	6,3
žádné	69,2	71,5	71,8	73,8	75,7	76,1	-	74,7
celkem rodiček	100,0	100,0	100,0	100,0	100,0	100,0	-	100,0

2.19 Porod per SC podle komplikací za porodu a věku matky

Komplikace	Věková skupina							Celkem
	-17	18-19	20-24	25-29	30-34	35+	neudáno	
	absolutně							
dystokie ramének	-	-	2	3	1	2	-	8
epiziotomie	-	2	3	10	13	4	-	32
poranění čípku/hrdla	-	1	-	1	1	1	-	4
poranění pochvy	-	-	-	2	5	1	-	8
poranění hráze I. stupně	-	-	1	1	1	3	-	6
poranění hráze II. stupně	-	-	-	1	-	1	-	2
poranění hráze III. stupně	-	-	1	-	-	1	-	2
poranění hráze IV. stupně	-	-	-	-	-	-	-	-
ruptura dělohy	-	-	2	10	21	26	-	59
hysterektomie < 48 h	-	-	-	10	9	21	-	40
výhřez pupečníku	-	1	4	12	11	8	-	36
ztráta krve > 500 ml	10	23	275	1 123	1 552	1 353	-	4 336
jiná	8	37	255	778	909	606	-	2 593
bez komplikací	81	203	1 660	5 578	7 483	6 031	-	21 036
nebyl SC	435	1 131	8 595	25 080	29 258	16 152	-	80 651
celkem rodiček	533	1 395	10 775	32 493	39 110	24 065	-	108 371
	na 100 rodiček							
dystokie ramének	-	-	0,0	0,0	0,0	0,0	-	0,0
epiziotomie	-	0,1	0,0	0,0	0,0	0,0	-	0,0
poranění čípku/hrdla	-	0,1	-	0,0	0,0	0,0	-	0,0
poranění pochvy	-	-	-	0,0	0,0	0,0	-	0,0
poranění hráze I. stupně	-	-	0,0	0,0	0,0	0,0	-	0,0
poranění hráze II. stupně	-	-	-	0,0	-	0,0	-	0,0
poranění hráze III. stupně	-	-	0,0	-	-	0,0	-	0,0
poranění hráze IV. stupně	-	-	-	-	-	-	-	-
ruptura dělohy	-	-	0,0	0,0	0,1	0,1	-	0,1
hysterektomie < 48 h	-	-	-	0,0	0,0	0,1	-	0,0
výhřez pupečníku	-	0,1	0,0	0,0	0,0	0,0	-	0,0
ztráta krve > 500 ml	1,9	1,6	2,6	3,5	4,0	5,6	-	4,0
jiná	1,5	2,7	2,4	2,4	2,3	2,5	-	2,4
bez komplikací	15,2	14,6	15,4	17,2	19,1	25,1	-	19,4
nebyl SC	81,6	81,1	79,8	77,2	74,8	67,1	-	74,4

2.20 Ukončení porodu vaginálně podle věku matky

Ukončení vaginálně	Věková skupina							Celkem
	-17	18-19	20-24	25-29	30-34	35+	neudáno	
	absolutně							
spont. hlavičkou (záhlaví, předhlaví)	410	1 062	8 100	23 704	27 819	15 448	-	76 543
spont. hlavičkou (ostatní deflexe)	-	4	53	162	190	118	-	527
KP spontánní	-	5	34	124	177	118	-	458
KP extrakce	-	-	5	12	24	9	-	50
VEX	22	50	338	914	923	410	-	2 657
forceps východový	2	6	41	125	106	40	-	320
forceps střední	1	5	27	44	36	17	-	130
poloha neuvedena	-	-	-	-	-	-	-	-
porod SC	98	264	2 180	7 413	9 852	7 913	-	27 720
celkem rodiček	533	1 395	10 775	32 493	39 110	24 065	-	108 371
	na 100 rodiček							
spont. hlavičkou (záhlaví, předhlaví)	76,9	76,1	75,2	73,0	71,1	64,2	-	70,6
spont. hlavičkou (ostatní deflexe)	-	0,3	0,5	0,5	0,5	0,5	-	0,5
KP spontánní	-	0,4	0,3	0,4	0,5	0,5	-	0,4
KP extrakce	-	-	0,0	0,0	0,1	0,0	-	0,0
VEX	4,1	3,6	3,1	2,8	2,4	1,7	-	2,5
forceps východový	0,4	0,4	0,4	0,4	0,3	0,2	-	0,3
forceps střední	0,2	0,4	0,3	0,1	0,1	0,1	-	0,1
poloha neuvedena	-	-	-	-	-	-	-	-
porod SC	18,4	18,9	20,2	22,8	25,2	32,9	-	25,6

2.21 Rodičky - ukončení porodu per SC podle věku matky

Ukončení per SC	Věková skupina							Celkem
	-17	18-19	20-24	25-29	30-34	35+	neudáno	
	absolutně							
v těhotenství plánovaný	19	64	711	2 865	4 514	4 244	-	12 417
akutní	27	65	411	1 348	1 721	1 290	-	4 862
za porodu plánovaný	6	12	132	402	587	440	-	1 579
akutní	46	123	926	2 798	3 030	1 939	-	8 862
celkem rodiček	98	264	2 180	7 413	9 852	7 913	-	27 720
	v %							
v těhotenství plánovaný	19,4	24,2	32,6	38,6	45,8	53,6	-	44,8
akutní	27,6	24,6	18,9	18,2	17,5	16,3	-	17,5
za porodu plánovaný	6,1	4,5	6,1	5,4	6,0	5,6	-	5,7
akutní	46,9	46,6	42,5	37,7	30,8	24,5	-	32,0
celkem rodiček	100,0	100,0	100,0	100,0	100,0	100,0	-	100,0

2.22 Rodičky - podle komplikací za porod a věku matky

Komplikace	Věková skupina							Celkem
	-17	18-19	20-24	25-29	30-34	35+	neudáno	
	absolutně							
dystokie ramének	1	5	60	182	212	148	-	608
epiziotomie	218	463	3 242	8 743	8 423	3 710	-	24 799
poranění čípku/hrdla	18	33	196	478	444	251	-	1 420
poranění pochvy	90	192	1 498	4 228	4 147	2 035	-	12 190
poranění hráze I. stupně	34	92	899	3 309	4 736	2 975	-	12 045
poranění hráze II. stupně	14	28	494	1 915	2 423	1 332	-	6 206
poranění hráze III. stupně	5	11	118	433	410	181	-	1 158
poranění hráze IV. stupně	-	-	7	28	21	10	-	66
ruptura dělohy	-	-	3	10	25	27	-	65
hysterektomie < 48 h	-	-	-	11	10	24	-	45
výhřez pupečníku	-	1	4	12	13	8	-	38
ztráta krve > 500 ml	17	52	528	1 944	2 523	1 951	-	7 015
jiná	44	130	975	2 595	2 952	1 764	-	8 460
neznámo-porod mimo ZZ	-	-	7	17	21	13	-	58
bez komplikací	193	597	4 556	13 886	18 016	12 431	-	49 679
celkem rodiček	533	1 395	10 775	32 493	39 110	24 065	-	108 371
	na 100 rodiček							
dystokie ramének	0,2	0,4	0,6	0,6	0,5	0,6	-	0,6
epiziotomie	40,9	33,2	30,1	26,9	21,5	15,4	-	22,9
poranění čípku/hrdla	3,4	2,4	1,8	1,5	1,1	1,0	-	1,3
poranění pochvy	16,9	13,8	13,9	13,0	10,6	8,5	-	11,2
poranění hráze I. stupně	6,4	6,6	8,3	10,2	12,1	12,4	-	11,1
poranění hráze II. stupně	2,6	2,0	4,6	5,9	6,2	5,5	-	5,7
poranění hráze III. stupně	0,9	0,8	1,1	1,3	1,0	0,8	-	1,1
poranění hráze IV. stupně	-	-	0,1	0,1	0,1	0,0	-	0,1
ruptura dělohy	-	-	0,0	0,0	0,1	0,1	-	0,1

2.23 Rodičky - délka trvání II. doby porodní podle věku

Délka druhé doby porodní	Věková skupina							Celkem
	-17	18-19	20-24	25-29	30-34	35+	neudáno	
	absolutně							
neudáno	74	203	1 809	6 278	8 537	7 056	-	23 957
1-29 min	398	1 008	7 256	20 343	24 648	14 412	-	68 065
30-59 min	47	136	1 241	4 105	3 950	1 732	-	11 211
60-89 min	11	35	314	1 190	1 249	508	-	3 307
90-119 min	-	7	89	351	425	168	-	1 040
120-149 min	1	2	31	95	132	83	-	344
150-179 min	-	1	9	40	44	33	-	127
180-209 min	-	-	6	23	22	6	-	57
210-240 min	2	3	20	68	103	67	-	263
celkem	533	1 395	10 775	32 493	39 110	24 065	-	108 371
	v %							
neudáno	13,9	14,6	16,8	19,3	21,8	29,3	-	22,1
1-29 min	74,7	72,3	67,3	62,6	63,0	59,9	-	62,8
30-59 min	8,8	9,7	11,5	12,6	10,1	7,2	-	10,3
60-89 min	2,1	2,5	2,9	3,7	3,2	2,1	-	3,1
90-119 min	-	0,5	0,8	1,1	1,1	0,7	-	1,0
120-149 min	0,2	0,1	0,3	0,3	0,3	0,3	-	0,3
150-179 min	-	0,1	0,1	0,1	0,1	0,1	-	0,1
180-209 min	-	-	0,1	0,1	0,1	0,0	-	0,1
210-240 min	0,4	0,2	0,2	0,2	0,3	0,3	-	0,2
celkem	100,0	100,0	100,0	100,0	100,0	100,0	-	100,0

2.24 Rodičky podle léků podaných za porodu a věku

Léky	Věková skupina							Celkem
	-17	18-19	20-24	25-29	30-34	35+	neudáno	
	absolutně							
uterotonika	481	1 241	9 601	29 108	34 918	21 530	-	96 879
uterolytika	18	42	421	1 211	1 297	796	-	3 785
spasmolytika	153	390	2 702	7 042	7 003	3 595	-	20 885
analgetika opiáty	93	214	1 548	4 041	4 132	2 556	-	12 584
analgetika ostatní	97	255	1 865	5 091	5 714	3 246	-	16 268
epidurální analgezie	82	165	1 612	4 809	4 913	2 538	-	14 119
antibiotika	189	482	3 754	11 637	14 422	10 194	-	40 678
transfuze	1	5	42	113	162	123	-	446
žádné	28	94	695	2 101	2 672	1 658	-	7 248
celkem rodiček	533	1 395	10 775	32 493	39 110	24 065	-	108 371
	na 100 rodiček							
uterotonika	90,2	89,0	89,1	89,6	89,3	89,5	-	89,4
uterolytika	3,4	3,0	3,9	3,7	3,3	3,3	-	3,5
spasmolytika	28,7	28,0	25,1	21,7	17,9	14,9	-	19,3
analgetika opiáty	17,4	15,3	14,4	12,4	10,6	10,6	-	11,6
analgetika ostatní	18,2	18,3	17,3	15,7	14,6	13,5	-	15,0
epidurální analgezie	15,4	11,8	15,0	14,8	12,6	10,5	-	13,0
antibiotika	35,5	34,6	34,8	35,8	36,9	42,4	-	37,5
transfuze	0,2	0,4	0,4	0,3	0,4	0,5	-	0,4
žádné	5,3	6,7	6,5	6,5	6,8	6,9	-	6,7

Pozn.: Počet léků se nerovná počtu rodiček, jedna rodička může být léčena více léky

2.25 Rodičky podle léků podaných za porodu a ukončení nynějšího těhotenství

Léky	Jen vaginálně	Jen per SC	Vaginálně i SC	Celkem
	absolutně			
uterotonika	71 028	25 821	30	96 879
uterolytika	1 661	2 120	4	3 785
spasmolytika	17 824	3 058	3	20 885
analgetika opiáty	7 242	5 326	16	12 584
analgetika ostatní	11 274	4 980	14	16 268
epidurální analgezie	10 424	3 694	1	14 119
antibiotika	17 073	23 580	25	40 678
transfuze	246	200	-	446
žádné	6 529	719	-	7 248
celkem rodiček	80 651	27 690	30	108 371
	na 100 rodiček			
uterotonika	88,1	93,3	100,0	89,4
uterolytika	2,1	7,7	13,3	3,5
spasmolytika	22,1	11,0	10,0	19,3
analgetika opiáty	9,0	19,2	53,3	11,6
analgetika ostatní	14,0	18,0	46,7	15,0
antibiotika	12,9	13,3	3,3	13,0
transfuze	21,2	85,2	83,3	37,5
žádné	0,3	0,7	-	0,4

Pozn.: Počet léků se nerovná počtu rodiček, jedna rodička může být léčena více léky

2.26 Porody podle toho, kdo vedl porod, a věku rodičky

Porod vedl	Věková skupina							Celkem
	-17	18-19	20-24	25-29	30-34	35+	neudáno	
	absolutně							
lékař	430	1 080	8 030	23 848	28 133	17 780	-	79 301
porodní asistentka	94	296	2 621	8 271	10 524	5 998	-	27 804
medik	1	5	16	51	57	41	-	171
žačka	5	7	75	255	309	163	-	814
jiná osoba	2	5	22	41	54	49	-	173
nikdo	1	2	11	27	33	34	-	108
celkem rodiček	533	1 395	10 775	32 493	39 110	24 065	-	108 371
	v %							
lékař	80,7	77,4	74,5	73,4	71,9	73,9	-	73,2
porodní asistentka	17,6	21,2	24,3	25,5	26,9	24,9	-	25,7
medik	0,2	0,4	0,1	0,2	0,1	0,2	-	0,2
žačka	0,9	0,5	0,7	0,8	0,8	0,7	-	0,8
jiná osoba	0,4	0,4	0,2	0,1	0,1	0,2	-	0,2
nikdo	0,2	0,1	0,1	0,1	0,1	0,1	-	0,1
celkem rodiček	100,0	100,0	100,0	100,0	100,0	100,0	-	100,0

2.27 Rodičky podle důvodu ukončení Zprávy o rodičce (ZR) a věku

Důvod ukončení ZR	Věková skupina							Celkem
	-17	18-19	20-24	25-29	30-34	35+	neudáno	
	absolutně							
propuštění domů	531	1 388	10 741	32 415	38 987	23 973	-	108 035
překlad	1	4	24	56	81	55	-	221
úmrť	-	-	1	2	2	2	-	7
ukončení ZR ¹⁾	1	3	9	20	40	35	-	108
celkem rodiček	533	1 395	10 775	32 493	39 110	24 065	-	108 371
	v %							
propuštění domů	99,6	99,5	99,7	99,8	99,7	99,6	-	99,7
překlad	0,2	0,3	0,2	0,2	0,2	0,2	-	0,2
úmrť	-	-	0,0	0,0	0,0	0,0	-	0,0
ukončení ZR ¹⁾	0,2	0,2	0,1	0,1	0,1	0,1	-	0,1
celkem rodiček	100,0	100,0	100,0	100,0	100,0	100,0	-	100,0

¹⁾ V případě dovršení konce šestinedělí, byť i nadále hospitalizace pokračuje

2.28 Rodičky s komplikacemi v šestinedělí podle věku

	Věková skupina							Celkem
	-17	18-19	20-24	25-29	30-34	35+	neudáno	
	absolutně							
rodičky s komplikací	49	134	906	2 424	2 646	1 717	-	7 876
rodičky bez komplikace	484	1 261	9 869	30 069	36 464	22 348	-	100 495
celkem rodiček	533	1 395	10 775	32 493	39 110	24 065	-	108 371
	v %							
rodičky s komplikací	9,2	9,6	8,4	7,5	6,8	7,1	-	7,3
rodičky bez komplikace	90,8	90,4	91,6	92,5	93,2	92,9	-	92,7
celkem rodiček	100,0	100,0	100,0	100,0	100,0	100,0	-	100,0

Zpráva o novorozenci 2016

3.1 Vitalita narozených podle porodní hmotnosti

Porodní hmotnost v gramech	Narození		
	celkem	živě	mrtvě
	údaje ČSÚ		
	absolutně		
-2 499	8 788	8 485	303
2 500 +	103 258	103 145	113
neudáno	1 037	1 033	4
celkem	113 083	112 663	420
	v %		
-2 499	7,77	7,53	72,14
2 500 +	91,31	91,55	26,90
neudáno	0,92	0,92	0,95
celkem	100,00	100,00	100,00
	údaje ÚZIS		
	absolutně		
-2 499	8 388	8 178	210
2 500 +	102 921	102 843	78
neudáno			
celkem	111 309	111 021	288
rozdíl ÚZIS a ČSÚ	-1 774	-1 642	-132
	v %		
-2 499	7,54	7,37	72,92
2 500 +	92,46	92,63	27,08
neudáno	-	-	-
celkem	100,00	100,00	100,00

3.2 Vitalita narozených podle kraje bydliště

Území, kraj	Narození		
	celkem	živě	mrtvě
	údaje ČSÚ		
Hl. město Praha	14 984	14 929	55
Středočeský	14 808	14 748	60
Jihočeský	6 765	6 747	18
Plzeňský	5 962	5 940	22
Karlovarský	2 825	2 815	10
Ústecký	8 307	8 263	44
Liberecký	4 976	4 960	16
Královéhradecký	5 639	5 616	23
Pardubický	5 555	5 533	22
Vysočina	5 331	5 307	24
Jihomoravský	13 230	13 193	37
Olomoucký	6 722	6 697	25
Zlínský	5 883	5 863	20
Moravskoslezský	12 096	12 052	44
ČR	113 083	112 663	420
	údaje ÚZIS		
Hl. město Praha	14 591	14 553	38
Středočeský	14 317	14 274	43
Jihočeský	6 546	6 535	11
Plzeňský	5 850	5 835	15
Karlovarský	2 823	2 815	8
Ústecký	8 143	8 108	35
Liberecký	4 678	4 673	5
Královéhradecký	5 534	5 516	18
Pardubický	5 426	5 415	11
Vysočina	5 070	5 062	8
Jihomoravský	12 521	12 503	18
Olomoucký	6 523	6 499	24
Zlínský	5 771	5 755	16
Moravskoslezský	11 823	11 793	30
cizinci, bezdomovci	1 693	1 685	8
ČR	111 309	111 021	288

Pozn.: V celkových počtech jsou zahrnuty narození cizinek a bezdomovkyň.

3.3 Vitalita narozených podle kraje zařízení

Území, kraj	Narození		
	celkem	živě	mrtvě
	údaje ÚZIS		
Hl. město Praha	18 523	18 465	58
Středočeský	12 445	12 416	29
Jihočeský	6 610	6 599	11
Plzeňský	5 882	5 864	18
Karlovarský	2 530	2 520	10
Ústecký	7 676	7 649	27
Liberecký	4 910	4 904	6
Královéhradecký	5 536	5 515	21
Pardubický	4 750	4 741	9
Vysočina	5 014	5 006	8
Jihomoravský	13 472	13 454	18
Olomoucký	6 416	6 390	26
Zlínský	6 113	6 096	17
Moravskoslezský	11 432	11 402	30
ČR	111 309	111 021	288

3.4 Narození podle porodní hmotnosti a věku matky

Vitalita	Porodní hmotnost	Věková skupina							Celkem
		-17	18-19	20-24	25-29	30-34	35+	neudáno	
		údaje ČSÚ							
živě	neudáno	-	9	80	242	395	307	-	1 033
	-2 499	4	344	1 237	2 391	2 585	1 924	-	8 485
	2 500 +	10	2 270	12 475	30 775	35 882	21 733	-	103 145
	celkem	14	2 623	13 792	33 408	38 862	23 964	-	112 663
mrtvě	neudáno	-	-	-	3	1	-	-	4
	-2 499	-	16	52	79	78	78	-	303
	2 500 +	-	1	15	31	42	24	-	113
	celkem	-	17	67	113	121	102	-	420
celkem	neudáno	-	9	80	245	396	307	-	1 037
	-2 499	4	360	1 289	2 470	2 663	2 002	-	8 788
	2 500 +	10	2 271	12 490	30 806	35 924	21 757	-	103 258
	celkem	14	2 640	13 859	33 521	38 983	24 066	-	113 083
		údaje ÚZIS							
živě	-2 499	102	246	1 213	2 323	2 447	1 847		8 178
	2 500 +	602	1 691	12 457	30 789	35 736	21 568		102 843
	celkem	704	1 937	13 670	33 112	38 183	23 415		111 021
mrtvě	-2 499	5	7	37	58	47	56		210
	2 500 +	1	-	11	22	25	19		78
	celkem	6	7	48	80	72	75		288
celkem	-2 499	107	253	1 250	2 381	2 494	1 903		8 388
	2 500 +	603	1 691	12 468	30 811	35 761	21 587		102 921
	celkem	710	1 944	13 718	33 192	38 255	23 490		111 309

3.5.1 Živě narození podle porodní hmotnosti a místa porodu

Místo porodu	Porodní hmotnost v gramech					
	-499	500-749	750-999	1 000-1 499	1 500-2 499	2 500-3 499
perinatologické centrum	23	168	213	609	3404	20386
intermediární centrum	1	7	10	73	1720	13505
jiná zdravotnická zařízení	1	13	6	43	1825	29054
jiné okolnosti		1	4	6	43	152
plánovaně doma		0			8	23
celkem	25	189	233	731	7 000	63 120
	v %					
perinatologické centrum	92,00	88,89	91,42	83,31	48,63	32,30
intermediární centrum	4,00	3,70	4,29	9,99	24,57	21,40
jiná zdravotnická zařízení	4,00	6,88	2,58	5,88	26,07	46,03
jiné okolnosti	0,00	0,53	1,72	0,82	0,61	0,24
plánovaně doma	0,00	0,00	0,00	0,00	0,11	0,04
celkem	100,00	100,00	100,00	100,00	100,00	100,00

3.5.2 Živě narození podle gestačního stáří a místa porodu

Místo porodu	Gestační stáří					
	<=22	23	24	25+0 - 27+6	28+0 - 31+6	32+0 - 33+6
perinatologické centrum	11	28	55	249	704	791
intermediární centrum	2	0	4	14	65	280
jiná zdravotnická zařízení	3	5	5	10	69	70
jiné okolnosti	0		1	2	11	6
plánovaně doma				0		2
celkem	16	33	65	275	849	1 149
	v %					
perinatologické centrum	68,75	84,85	84,62	90,55	82,92	68,84
intermediární centrum	12,50	0,00	6,15	5,09	7,66	24,37
jiná zdravotnická zařízení	18,75	15,15	7,69	3,64	8,13	6,09
jiné okolnosti	0,00	0,00	1,54	0,73	1,30	0,52
plánovaně doma	0,00	0,00	0,00	0,00	0,00	0,17
celkem	100,00	100,00	100,00	100,00	100,00	100,00

3.5.1 Živě narození podle porodní hmotnosti a místa porodu

Porodní hmotnost v gramech				Místo porodu
3 500–4 499	4 500 +	neudáno	celkem	
12612	324		37 739	perinatologické centrum
8455	210		23 981	intermediární centrum
17633	429		49 004	jiná zdravotnická zařízení
49	0		255	jiné okolnosti
11	0		42	plánovaně doma
38 760	963		111 021	celkem
v %				
32,54	33,64	0,00	33,99	perinatologické centrum
21,81	21,81	0,00	21,60	intermediární centrum
45,49	44,55	0,00	44,14	jiná zdravotnická zařízení
0,13	0,00	0,00	0,23	jiné okolnosti
0,03	0,00	0,00	0,04	plánovaně doma
100,00	100,00	0,00	100,00	celkem

3.5.2 Živě narození podle gestačního stáří a místa porodu

Gestační stáří					Místo porodu
34+0 - 36+6	37+0 - 38+6	39+0 - 41+6	>=42+0	celkem	
2708	8034	24185	974	37739	perinatologické centrum
1692	4898	16387	639	23981	intermediární centrum
1790	10165	35792	1095	49004	jiná zdravotnická zařízení
32	61	138	4	255	jiné okolnosti
2	13	25	0	42	plánovaně doma
6 224	23 171	76 527	2 712	111 021	celkem
v %					
43,51	34,67	31,60	35,91	33,99	perinatologické centrum
27,19	21,14	21,41	23,56	21,60	intermediární centrum
28,76	43,87	46,77	40,38	44,14	jiná zdravotnická zařízení
0,51	0,26	0,18	0,15	0,23	jiné okolnosti
0,03	0,06	0,03	0,00	0,04	plánovaně doma
100,00	100,00	100,00	100,00	100,00	celkem

3.6.1 Narození podle gestačního stáří a porodní hmotnosti - živě narození

Gestační stáří v dokončených týdnech+dnech	Porodní hmotnost v gramech									
	-499		500-749		750-999		1 000-1 249		1 250-1 499	
	abs.	v %	abs.	v %	abs.	v %	abs.	v %	abs.	v %
-(22+6)	5	20,0	7	3,7	0	0,0	0	0,0	0	0,0
(23+0)-(23+6)	5	20,0	26	13,8	0	0,0		0,0	1	0,2
(24+0)-(24+6)	2	8,0	55	29,1	3	1,3	0	0,0	0	0,0
(25+0)-(25+6)	4	16,0	35	18,5	35	15,0	5	2,0		0,0
(26+0)-(26+6)	4	16,0	26	13,8	49	21,0	13	5,3	0	0,0
(27+0)-(27+6)	0	0,0	16	8,5	51	21,9	31	12,6	3	0,6
(28+0)-(28+6)	2	8,0	13	6,9	45	19,3	31	12,6	25	5,2
(29+0)-(29+6)	1	4,0	5	2,6	22	9,4	53	21,5	56	11,5
(30+0)-(30+6)		0,0	4	2,1	15	6,4	38	15,4	97	20,0
(31+0)-(31+6)		0,0	1	0,5	7	3,0	28	11,4	104	21,4
(32+0)-(32+6)		0,0	0	0,0	2	0,9	26	10,6	75	15,5
(33+0)-(33+6)		0,0	0	0,0	3	1,3	12	4,9	58	12,0
(34+0)-(34+6)		0,0	0	0,0	0	0,0	2	0,8	31	6,4
(35+0)-(35+6)		0,0		0,0	0	0,0	4	1,6	17	3,5
(36+0)-(36+6)		0,0		0,0	1	0,4	0	0,0	10	2,1
(37+0)-(37+6)	0	0,0	0	0,0	0	0,0	0	0,0	6	1,2
(38+0)-(38+6)	0	0,0	1	0,5		0,0	0	0,0	0	0,0
(39+0)-(39+6)	2	8,0	0	0,0		0,0	1	0,4	0	0,0
(40+0)-(40+6)	0	0,0	0	0,0	0	0,0	1	0,4	2	0,4
(41+0)-(41+6)	0	0,0		0,0		0,0	1	0,4	0	0,0
(42+0)-(42+6)		0,0		0,0		0,0		0,0		0,0
(43+0)-(43+6)		0,0		0,0		0,0	0	0,0		0,0
(44+0) +	0	0,0	0	0,0	0	0,0	0	0,0	0	0,0
neudáno		0,0		0,0		0,0		0,0		0,0
celkem	25	100,0	189	100,0	233	100,0	246	100,0	485	100,0

3.6.1 Narození podle gestačního stáří a porodní hmotnosti - živě narození

Porodní hmotnost v gramech										Gestační stáří v dokončených týdnech+dnech
1 500–1 999		2 000–2 499		2 500+		neud.		celkem		
abs.	v %	abs.	v %	abs.	v %	abs.	v %	abs.	v %	
	0,0		0,0	4	0,0	0	0,0	16	0,0	–(22+6)
	0,0	0	0,0	1	0,0	0	0,0	33	0,0	(23+0)–(23+6)
0	0,0	1	0,0	4	0,0	0	0,0	65	0,1	(24+0)–(24+6)
0	0,0		0,0	1	0,0	0	0,0	80	0,1	(25+0)–(25+6)
0	0,0	0	0,0	1	0,0	0	0,0	93	0,1	(26+0)–(26+6)
1	0,1	0	0,0	0	0,0	0	0,0	102	0,1	(27+0)–(27+6)
3	0,2	1	0,0	2	0,0	0	0,0	122	0,1	(28+0)–(28+6)
14	0,8	0	0,0	5	0,0	0	0,0	156	0,1	(29+0)–(29+6)
85	5,1	4	0,1	6	0,0	0	0,0	249	0,2	(30+0)–(30+6)
157	9,4	20	0,4	5	0,0	0	0,0	322	0,3	(31+0)–(31+6)
243	14,6	82	1,5	8	0,0	0	0,0	436	0,4	(32+0)–(32+6)
319	19,1	287	5,4	34	0,0	0	0,0	713	0,6	(33+0)–(33+6)
290	17,4	505	9,5	194	0,2	0	0,0	1 022	0,9	(34+0)–(34+6)
219	13,1	793	14,9	730	0,7	0	0,0	1 763	1,6	(35+0)–(35+6)
157	9,4	992	18,6	2 279	2,2	0	0,0	3 439	3,1	(36+0)–(36+6)
107	6,4	1 007	18,9	5 730	5,6	0	0,0	6 850	6,2	(37+0)–(37+6)
52	3,1	872	16,3	15 396	15,0	0	0,0	16 321	14,7	(38+0)–(38+6)
13	0,8	483	9,1	28 291	27,5	0	0,0	28 790	25,9	(39+0)–(39+6)
4	0,2	230	4,3	31 645	30,8	0	0,0	31 882	28,7	(40+0)–(40+6)
2	0,1	50	0,9	15 802	15,4	0	0,0	15 855	14,3	(41+0)–(41+6)
0	0,0	5	0,1	2 344	2,3	0	0,0	2 349	2,1	(42+0)–(42+6)
0	0,0	0	0,0	260	0,3	0	0,0	260	0,2	(43+0)–(43+6)
0	0,0	2	0,0	101	0,1	0	0,0	103	0,1	(44+0) +
	0,0		0,0		0,0	0	0,0		0,0	neudáno
1 666	100,0	5 334	100,0	102 843	100,0	0	0,0	111 021	100,0	celkem

3.6.2 Narození podle gestačního stáří a porodní hmotnosti - mrtvě narození

Gestační stáří v dokončených týdnech+dnech	Porodní hmotnost v gramech									
	-499		500-749		750-999		1 000-1 249		1 250-1 499	
	abs.	v %	abs.	v %	abs.	v %	abs.	v %	abs.	v %
-(22+6)	0	0,0	4	6,9	1	4,5		0,0		0,0
(23+0)-(23+6)	0	0,0	25	43,1	3	13,6	0	0,0	0	0,0
(24+0)-(24+6)	0	0,0	13	22,4	1	4,5	0	0,0	1	3,4
(25+0)-(25+6)	0	0,0	8	13,8	1	4,5	0	0,0	0	0,0
(26+0)-(26+6)	0	0,0	2	3,4	2	9,1	0	0,0	1	3,4
(27+0)-(27+6)	0	0,0	4	6,9	5	22,7	3	18,8	0	0,0
(28+0)-(28+6)	0	0,0	0	0,0	4	18,2	3	18,8	0	0,0
(29+0)-(29+6)	0	0,0	0	0,0	0	0,0	0	0,0	1	3,4
(30+0)-(30+6)	0	0,0	0	0,0	1	4,5	3	18,8	5	17,2
(31+0)-(31+6)	0	0,0	0	0,0	0	0,0	4	25,0	2	6,9
(32+0)-(32+6)	0	0,0	1	1,7	4	18,2	0	0,0	7	24,1
(33+0)-(33+6)	0	0,0	0	0,0	0	0,0	2	12,5	2	6,9
(34+0)-(34+6)	0	0,0	0	0,0	0	0,0	0	0,0	2	6,9
(35+0)-(35+6)	0	0,0		0,0		0,0	0	0,0	5	17,2
(36+0)-(36+6)	0	0,0		0,0		0,0	0	0,0	1	3,4
(37+0)-(37+6)	0	0,0		0,0	0	0,0		0,0	0	0,0
(38+0)-(38+6)	0	0,0		0,0		0,0	1	6,3		0,0
(39+0)-(39+6)	0	0,0		0,0		0,0		0,0	1	3,4
(40+0)-(40+6)	0	0,0		0,0		0,0		0,0	1	3,4
(41+0)-(41+6)	0	0,0		0,0		0,0		0,0	0	0,0
(42+0)-(42+6)	0	0,0		0,0		0,0		0,0		0,0
(43+0)-(43+6)	0	0,0	1	1,7		0,0		0,0		0,0
(44+0) +	0	0,0		0,0		0,0		0,0		0,0
neudáno	0	0,0		0,0		0,0		0,0		0,0
celkem	0	0,0	58	100,0	22	100,0	16	100,0	29	100,0

3.6.2 Narození podle gestačního stáří a porodní hmotnosti - mrtvě narození

Porodní hmotnost v gramech										Gestační stáří v dokončených týdnech+dnech
1 500–1 999		2 000–2 499		2 500+		neud.		celkem		
abs.	v %	abs.	v %	abs.	v %	abs.	v %	abs.	v %	
0	0,0	0	0,0		0,0	0	0,0	5	1,7	–(22+6)
0	0,0		0,0		0,0	0	0,0	28	9,7	(23+0)–(23+6)
	0,0		0,0		0,0	0	0,0	15	5,2	(24+0)–(24+6)
	0,0		0,0		0,0	0	0,0	9	3,1	(25+0)–(25+6)
	0,0		0,0		0,0	0	0,0	5	1,7	(26+0)–(26+6)
0	0,0		0,0		0,0	0	0,0	12	4,2	(27+0)–(27+6)
0	0,0		0,0		0,0	0	0,0	7	2,4	(28+0)–(28+6)
0	0,0	0	0,0	0	0,0	0	0,0	1	0,3	(29+0)–(29+6)
5	12,8	0	0,0	0	0,0	0	0,0	14	4,9	(30+0)–(30+6)
7	17,9	0	0,0	0	0,0	0	0,0	13	4,5	(31+0)–(31+6)
8	20,5	5	10,9	0	0,0	0	0,0	25	8,7	(32+0)–(32+6)
5	12,8	2	4,3	0	0,0	0	0,0	11	3,8	(33+0)–(33+6)
4	10,3	12	26,1	5	6,4	0	0,0	23	8,0	(34+0)–(34+6)
5	12,8	5	10,9	4	5,1	0	0,0	19	6,6	(35+0)–(35+6)
1	2,6	6	13,0	6	7,7	0	0,0	14	4,9	(36+0)–(36+6)
2	5,1	7	15,2	10	12,8	0	0,0	19	6,6	(37+0)–(37+6)
0	0,0	5	10,9	14	17,9	0	0,0	20	6,9	(38+0)–(38+6)
0	0,0	3	6,5	16	20,5	0	0,0	20	6,9	(39+0)–(39+6)
2	5,1	1	2,2	16	20,5	0	0,0	20	6,9	(40+0)–(40+6)
0	0,0	0	0,0	7	9,0	0	0,0	7	2,4	(41+0)–(41+6)
	0,0		0,0	0	0,0	0	0,0	0	0,0	(42+0)–(42+6)
	0,0		0,0	0	0,0	0	0,0	1	0,3	(43+0)–(43+6)
	0,0		0,0	0	0,0	0	0,0	0	0,0	(44+0) +
	0,0		0,0		0,0	0	0,0		0,0	neudáno
39	100,0	46	100,0	78	100,0	0	0,0	288	100,0	celkem

3.7 Léčba na sále podle porodní hmotnosti - živě narození

Léčba na sále	Porodní hmotnost v gramech				
	-499	500-749	750-999	1 000-1 249	1 250-1 499
	absolutně				
celkem dětí	25	189	233	246	485
použitá léčba:					
O ₂	14	141	155	125	185
UPV maskou	9	111	124	96	106
intubace	12	94	67	37	17
masáž srdce	0	17	14	10	12
léky	6	36	32	18	9
CPAP	5	50	99	82	127
žádná	7	31	37	79	246
	na 100 živě narozených				
použitá léčba:					
O ₂	56,00	74,60	66,52	50,81	38,14
UPV maskou	36,00	58,73	53,22	39,02	21,86
intubace	48,00	49,74	28,76	15,04	3,51
masáž srdce	0,00	8,99	6,01	4,07	2,47
léky	24,00	19,05	13,73	7,32	1,86
CPAP	20,00	26,46	42,49	33,33	26,19
žádná	28,00	16,40	15,88	32,11	50,72

3.7 Léčba na sále podle porodní hmotnosti - živě narození

Porodní hmotnost v gramech					Léčba na sále
1 500–1 999	2 000–2 499	2 500+	neud.	celkem	
absolutně					
1 666	5 334	102 843		111 021	celkem dětí
368	418	3 301		4 707	použitá léčba:
241	295	2 093		3 075	O ₂
40	34	115		416	UPV maskou
30	50	340		473	intubace
8	12	53		174	masáž srdce
187	120	374		1 044	léky
1 181	4 753	98 268		104 602	CPAP
					žádná
na 100 živě narozených					
22,09	7,84	3,21	0,00	4,24	použitá léčba:
14,47	5,53	2,04	0,00	2,77	O ₂
2,40	0,64	0,11	0,00	0,37	UPV maskou
1,80	0,94	0,33	0,00	0,43	intubace
0,48	0,22	0,05	0,00	0,16	masáž srdce
11,22	2,25	0,36	0,00	0,94	léky
70,89	89,11	95,55	0,00	94,22	CPAP
					žádná

3.8 Léčba na oddělení podle porodní hmotnosti - živě narození

Léčba na oddělení	Porodní hmotnost v gramech				
	-499	500-749	750-999	1 000-1 249	1 250-1 499
	absolutně				
celkem dětí	25	189	233	246	485
použitá léčba:					
O ₂	22	165	197	158	224
pouze CPAP	4	59	126	133	257
UPV	15	150	135	85	74
antenatální steroidy	12	107	159	141	258
surfaktant	14	137	145	83	76
steroidy pro BPD/CLD	4	57	59	26	13
ligace PDA	0	11	7	5	0
operace	3	56	32	26	22
řízená hypotermie	0	0	0	0	0
žádná	2	13	9	22	82
	na 100 živě narozených				
použitá léčba:					
O ₂	88,00	87,30	84,55	64,23	46,19
pouze CPAP	16,00	31,22	54,08	54,07	52,99
UPV	60,00	79,37	57,94	34,55	15,26
antenatální steroidy	48,00	56,61	68,24	57,32	53,20
surfaktant	56,00	72,49	62,23	33,74	15,67
steroidy pro BPD/CLD	16,00	30,16	25,32	10,57	2,68
ligace PDA	0,00	5,82	3,00	2,03	0,00
operace	12,00	29,63	13,73	10,57	4,54
řízená hypotermie	0,00	0,00	0,00	0,00	0,00
žádná	8,00	6,88	3,86	8,94	16,91

Pozn.: Léčba na oddělení je zpracována ze všech zpráv (i rehospitalizace - zpráva č. 9).

Léčbu, kterou dítě dostalo vícekrát, je započítána jen jednou.

- na více oddělení (při překladu na jiné oddělení se vyplňuje další zpráva)

3.8 Léčba na oddělení podle porodní hmotnosti - živě narození

Porodní hmotnost v gramech					Léčba na oddělení
1 500–1 999	2 000–2 499	2 500+	neud.	celkem	
absolutně					
1 666	5 334	102 843		111 021	celkem dětí
576	1 121	17 400	0	19 863	použitá léčba: O2
408	324	446	0	1 757	pouze CPAP
120	103	314	0	996	UPV
549	385	138	0	1 749	antenatální steroidy
83	46	41	0	625	surfaktant
5	0	0	0	164	steroidy pro BPD/CLD
2	1	1	0	27	ligace PDA
32	32	156	0	359	operace
0	0	0	0	0	řízená hypotermie
638	3 778	84 985		89 529	žádná
na 100 živě narozených					
					použitá léčba: O2
34,57	21,02	16,92		17,89	pouze CPAP
24,49	6,07	0,43		1,58	UPV
7,20	1,93	0,31		0,90	antenatální steroidy
32,95	7,22	0,13		1,58	surfaktant
4,98	0,86	0,04		0,56	steroidy pro BPD/CLD
0,30	0,00	0,00		0,15	ligace PDA
0,12	0,02	0,00		0,02	operace
1,92	0,60	0,15		0,32	řízená hypotermie
0,00	0,00	0,00		0,00	žádná
38,30	70,83	82,64		80,64	

3.9 Vybrané nemoci a komplikace podle porodní hmotnosti - živě narození

Nemoci a komplikace	Porodní hmotnost v gramech				
	-499	500-749	750-999	1 000-1 249	1 250-1 499
	absolutně				
celkem dětí	25	189	233	246	485
nemoci a komplikace:					
HIE II.-III. st.	0	4	7	4	4
cPVL	0	11	9	4	4
PIVH III.+shunt/PIVH IV. st.	1	23	16	7	3
meningitis/encefalitis	0	3	3	1	1
sepsse časná (do 3. dne)	0	22	27	14	20
sepsse pozdní (po 3. dnu)	7	74	60	36	33
ROP III. st.	1	19	7	1	0
RDS	17	154	201	172	248
BPD	7	85	108	54	26
Air-leak	0	7	6	7	6
NEC	2	34	12	6	7
PDA léčený	3	39	25	15	7
PPHN	1	11	7	2	2
celkem komplikace	39	486	488	323	361
	na 100 živě narozených				
nemoci a komplikace:					
HIE II.-III. st.	0,00	2,12	3,00	1,63	0,82
cPVL	0,00	5,82	3,86	1,63	0,82
PIVH III.+shunt/PIVH IV. st.	4,00	12,17	6,87	2,85	0,62
meningitis/encefalitis	0,00	1,59	1,29	0,41	0,21
sepsse časná (do 3. dne)	0,00	11,64	11,59	5,69	4,12
sepsse pozdní (po 3. dnu)	28,00	39,15	25,75	14,63	6,80
ROP III. st.	4,00	10,05	3,00	0,41	0,00
RDS	68,00	81,48	86,27	69,92	51,13
BPD	28,00	44,97	46,35	21,95	5,36
Air-leak	0,00	3,70	2,58	2,85	1,24
NEC	8,00	17,99	5,15	2,44	1,44
PDA léčený	12,00	20,63	10,73	6,10	1,44
PPHN	4,00	5,82	3,00	0,81	0,41

Pozn.: Zpracovány i nemoci a komplikace na zprávě č. 9.

3.9 Vybrané nemoci a komplikace podle porodní hmotnosti - živě narození

Porodní hmotnost v gramech					Nemoci a komplikace
1 500–1 999	2 000–2 499	2 500+	neud.	celkem	
absolutně					
1 666	5 334	102 843	0	111 021	celkem dětí
13	30	290	0	352	nemoci a komplikace:
11	1	10	0	50	HIE II.-III. st.
7	5	6	0	68	cPVL
2	6	7	0	23	PIVH III.+shunt/PIVH IV. st.
55	64	473	0	675	meningitis/encefalitis
48	29	66	0	353	sepsse časná (do 3. dne)
0	0	1	0	29	sepsse pozdní (po 3. dnu)
405	283	363	0	1 843	ROP III. st.
12	6	1	0	299	RDS
11	12	30	0	79	BPD
15	5	8	0	89	Air-leak
11	4	7	0	111	NEC
14	11	45	0	93	PDA léčený
604	456	1 307	0	4 064	PPHN
					celkem komplikace
na 100 živě narozených					
0,78	0,56	0,28		0,32	nemoci a komplikace:
0,66	0,02	0,01		0,05	HIE II.-III. st.
0,42	0,09	0,01		0,06	cPVL
0,12	0,11	0,01		0,02	PIVH III.+shunt/PIVH IV. st.
3,30	1,20	0,46		0,61	meningitis/encefalitis
2,88	0,54	0,06		0,32	sepsse časná (do 3. dne)
0,00	0,00	0,00		0,03	sepsse pozdní (po 3. dnu)
24,31	5,31	0,35		1,66	ROP III. st.
0,72	0,11	0,00		0,27	RDS
0,66	0,22	0,03		0,07	BPD
0,90	0,09	0,01		0,08	Air-leak
0,66	0,07	0,01		0,10	NEC
0,84	0,21	0,04		0,08	PDA léčený
					PPHN

3.10 Živě narození podle důvodu ukončení ZN a porodní hmotnosti

Důvod ukončení	Porodní hmotnost v gramech				
	-499	500-749	750-999	1 000-1 249	1 250-1 499
	absolutně				
propuštění domů	4	38	159	204	434
překlad do léč. zařízení	0	9	11	24	32
překlad do KÚ		1	0	0	4
úmrť	14	73	30	10	10
dovršení 3 měsíců	7	67	33	8	5
neudáno		1	0		
celkem	25	189	233	246	485
	v %				
propuštění domů	16,00	20,11	68,24	82,93	89,48
překlad do léč. zařízení	0,00	4,76	4,72	9,76	6,60
překlad do KÚ	0,00	0,53	0,00	0,00	0,82
úmrť	56,00	38,62	12,88	4,07	2,06
dovršení 3 měsíců	28,00	35,45	14,16	3,25	1,03
neudáno	0,00	0,53	0,00	0,00	0,00
celkem	100,00	100,00	100,00	100,00	100,00

Pozn.: Nejsou započítány rehospitalizace (zprávy č. 9).

3.11 Zemřelí podle příčiny úmrť a porodní hmotnosti

Příčina úmrť	Porodní hmotnost v gramech				
	-499	500-749	750-999	1 000-1 249	1 250-1 499
	absolutně				
hypoxie	1	8	3	0	2
infekce	1	15	7	5	4
respirace	2	4	4	2	1
VV		5	2	1	2
jiná	10	41	14	2	1
celkem	14	73	30	10	10
	v %				
hypoxie	7,14	10,96	10,00	0,00	20,00
infekce	7,14	20,55	23,33	50,00	40,00
respirace	14,29	5,48	13,33	20,00	10,00
VV	0,00	6,85	6,67	10,00	20,00
jiná	71,43	56,16	46,67	20,00	10,00
celkem	100,00	100,00	100,00	100,00	100,00

Pozn.: Nejsou započítány rehospitalizace (zprávy č. 9).

3.10 Živě narození podle důvodu ukončení ZN a porodní hmotnosti

Porodní hmotnost v gramech					Důvod ukončení
1 500–1 999	2 000–2 499	2 500+	neud.	celkem	
absolutně					
1564	5198	102328		109929	propuštění domů
68	81	338		563	překlad do léč. zařízení
14	39	96		154	překlad do KÚ
15	9	32		193	úmrť
5	6	24		155	dovršení 3 měsíců
	1	25		27	neudáno
1 666	5 334	102 843		111 021	celkem
v %					
93,88	97,45	99,50	0,00	99,02	propuštění domů
4,08	1,52	0,33	0,00	0,51	překlad do léč. zařízení
0,84	0,73	0,09	0,00	0,14	překlad do KÚ
0,90	0,17	0,03	0,00	0,17	úmrť
0,30	0,11	0,02	0,00	0,14	dovršení 3 měsíců
0,00	0,02	0,02	0,00	0,02	neudáno
100,00	100,00	100,00	0,00	100,00	celkem

3.11 Zemřelí podle příčiny úmrť a porodní hmotnosti

Porodní hmotnost v gramech					Příčina úmrť
1 500–1 999	2 000–2 499	2 500+	neud.	celkem	
absolutně					
2	2	10		28	hypoxie
5	1	2		40	infekce
1	2	4		20	respirace
3	3	6		22	VV
4	1	10		83	jiná
15	9	32		193	celkem
v %					
13,33	22,22	31,25	0,00	14,51	hypoxie
33,33	11,11	6,25	0,00	20,73	infekce
6,67	22,22	12,50	0,00	10,36	respirace
20,00	33,33	18,75	0,00	11,40	VV
26,67	11,11	31,25	0,00	43,01	jiná
100,00	100,00	100,00	0,00	100,00	celkem

3.12 Výživa novorozence při propuštění a porodní hmotnosti

Výživa novorozence při propuštění	Porodní hmotnost v gramech				
	-499	500-749	750-999	1 000-1 249	1 250-1 499
	absolutně				
neudáno		3		1	1
vylučně kojení	4	26	61	68	175
dokrm umělou výživou	4	29	49	64	133
umělá výživa	4	53	99	102	163
parenterální	13	75	24	10	13
ne-úmrťi po porodu	0	3	0	1	0
celkem	25	189	233	246	485
	v %				
neudáno	0,00	1,59	0,00	0,41	0,21
vylučně kojení	16,00	13,76	26,18	27,64	36,08
dokrm umělou výživou	16,00	15,34	21,03	26,02	27,42
umělá výživa	16,00	28,04	42,49	41,46	33,61
parenterální	52,00	39,68	10,30	4,07	2,68
ne-úmrťi po porodu	0,00	1,59	0,00	0,41	0,00
celkem	100,00	100,00	100,00	100,00	100,00

3.12 Výživa novorozence při propuštění a porodní hmotnosti

Porodní hmotnost v gramech					Výživa novorozence při propuštění
1 500–1 999	2 000–2 499	2 500+	neud.	celkem	
absolutně					
1	2	14		22	neudáno
711	3211	86072		90328	vylučně kojení
533	1466	13424		15702	dokrm umělou výživou
389	627	3181		4618	umělá výživa
32	28	150		345	parenterální
0	0	2		6	ne-úmrťi po porodu
1 666	5 334	102 843		111 021	celkem
v %					
0,06	0,04	0,01	0,00	0,02	neudáno
42,68	60,20	83,69	0,00	81,36	vylučně kojení
31,99	27,48	13,05	0,00	14,14	dokrm umělou výživou
23,35	11,75	3,09	0,00	4,16	umělá výživa
1,92	0,52	0,15	0,00	0,31	parenterální
0,00	0,00	0,00	0,00	0,01	ne-úmrťi po porodu
100,00	100,00	100,00	0,00	100,00	celkem

Zpráva o novorozenci 2017

3.1 Vitalita narozených podle porodní hmotnosti

Porodní hmotnost v gramech	Narození		
	celkem	živě	mrtvě
	údaje ČSÚ		
	absolutně		
-2 499	8 758	8 494	264
2 500 +	104 845	104 729	116
neudáno	1 186	1 182	4
celkem	114 789	114 405	384
	v %		
-2 499	7,63	7,42	68,75
2 500 +	91,34	91,54	30,21
neudáno	1,03	1,03	1,04
celkem	100,00	100,00	100,00
	údaje ÚZIS		
	absolutně		
-2 499	8 598	8 379	219
2 500 +	104 623	104 529	94
neudáno			
celkem	113 221	112 908	313
rozdíl ÚZIS a ČSÚ	-1 568	-1 497	-71
	v %		
-2 499	7,59	7,42	69,97
2 500 +	92,41	92,58	30,03
neudáno	-	-	-
celkem	100,00	100,00	100,00

3.2 Vitalita narozených podle kraje bydliště

Území, kraj	Narození		
	celkem	živě	mrtvě
	údaje ČSÚ		
Hl. město Praha	15 378	15 324	54
Středočeský	15 372	15 323	49
Jihočeský	6 903	6 880	23
Plzeňský	6 085	6 066	19
Karlovarský	2 764	2 753	11
Ústecký	8 478	8 442	36
Liberecký	4 770	4 753	17
Královéhradecký	5 722	5 702	20
Pardubický	5 385	5 372	13
Vysočina	5 463	5 440	23
Jihomoravský	13 541	13 509	32
Olomoucký	6 700	6 679	21
Zlínský	6 102	6 084	18
Moravskoslezský	12 126	12 078	48
ČR	114 789	114 405	384
	údaje ÚZIS		
Hl. město Praha	14 831	14 785	46
Středočeský	14 877	14 841	36
Jihočeský	6 707	6 686	21
Plzeňský	5 878	5 860	18
Karlovarský	2 764	2 755	9
Ústecký	8 276	8 247	29
Liberecký	4 502	4 495	7
Královéhradecký	5 604	5 591	13
Pardubický	5 316	5 305	11
Vysočina	5 451	5 433	18
Jihomoravský	12 937	12 913	24
Olomoucký	6 540	6 523	17
Zlínský	5 977	5 965	12
Moravskoslezský	11 831	11 785	46
cizinci, bezdomovci	1 730	1 724	6
ČR	113 221	112 908	313

Pozn.: V celkových počtech jsou zahrnuty narození cizinek a bezdomovkyň.

3.3 Vitalita narozených podle kraje zařízení

Území, kraj	Narození		
	celkem	živě	mrtvě
	údaje ÚZIS		
Hl. město Praha	19 043	18 977	66
Středočeský	12 996	12 967	29
Jihočeský	6 745	6 726	19
Plzeňský	5 903	5 886	17
Karlovarský	2 388	2 378	10
Ústecký	7 493	7 468	25
Liberecký	4 969	4 962	7
Královéhradecký	5 546	5 534	12
Pardubický	4 654	4 646	8
Vysočina	5 337	5 322	15
Jihomoravský	13 949	13 917	32
Olomoucký	6 483	6 470	13
Zlínský	6 260	6 246	14
Moravskoslezský	11 455	11 409	46
ČR	113 221	112 908	313

3.4 Narození podle porodní hmotnosti a věku matky

Vitalita	Porodní hmotnost	Věková skupina							Celkem
		-17	18-19	20-24	25-29	30-34	35+	neudáno	
		údaje ČSÚ							
živě	neudáno	2	6	75	269	502	328	-	1 182
	-2 499	131	248	1 213	2 365	2 642	1 895	-	8 494
	2 500 +	561	1 705	12 094	31 896	36 298	22 175	-	104 729
	celkem	694	1 959	13 382	34 530	39 442	24 398	-	114 405
mrtvě	neudáno	-	-	-	1	1	2	-	4
	-2 499	2	9	32	75	83	63	-	264
	2 500 +	1	2	12	31	29	41	-	116
	celkem	3	11	44	107	113	106	-	384
celkem	neudáno	2	6	75	270	503	330	-	1 186
	-2 499	133	257	1 245	2 440	2 725	1 958	-	8 758
	2 500 +	562	1 707	12 106	31 927	36 327	22 216	-	104 845
	celkem	697	1 970	13 426	34 637	39 555	24 504	-	114 789
		údaje ÚZIS							
živě	-2 499	131	244	1 204	2 346	2 618	1 836		8 379
	2 500 +	564	1 710	12 107	31 864	36 249	22 035		104 529
	celkem	695	1 954	13 311	34 210	38 867	23 871		112 908
mrtvě	-2 499	1	8	21	62	70	57		219
	2 500 +	-	2	9	23	23	37		94
	celkem	1	10	30	85	93	94		313
celkem	-2 499	132	252	1 225	2 408	2 688	1 893		8 598
	2 500 +	564	1 712	12 116	31 887	36 272	22 072		104 623
	celkem	696	1 964	13 341	34 295	38 960	23 965		113 221

3.5.1 Živě narození podle porodní hmotnosti a místa porodu

Místo porodu	Porodní hmotnost v gramech					
	-499	500-749	750-999	1 000-1 499	1 500-2 499	2 500-3 499
perinatologické centrum	20	157	253	639	3275	20554
intermediární centrum	5	4	8	66	1920	13849
jiná zdravotnická zařízení	1	12	13	53	1898	29304
jiné okolnosti		2	2	2	40	158
plánovaně doma		0			9	34
celkem	26	175	276	760	7 142	63 899
	v %					
perinatologické centrum	76,92	89,71	91,67	84,08	45,86	32,17
intermediární centrum	19,23	2,29	2,90	8,68	26,88	21,67
jiná zdravotnická zařízení	3,85	6,86	4,71	6,97	26,58	45,86
jiné okolnosti	0,00	1,14	0,72	0,26	0,56	0,25
plánovaně doma	0,00	0,00	0,00	0,00	0,13	0,05
celkem	100,00	100,00	100,00	100,00	100,00	100,00

3.5.2 Živě narození podle gestačního stáří a místa porodu

Místo porodu	Gestační stáří					
	<=22	23	24	25+0 - 27+6	28+0 - 31+6	32+0 - 33+6
perinatologické centrum	7	29	57	259	763	712
intermediární centrum	0	0	4	10	55	337
jiná zdravotnická zařízení	2	5	4	17	50	79
jiné okolnosti	1		0	4	1	6
plánovaně doma				0		2
celkem	10	34	65	290	869	1 136
	v %					
perinatologické centrum	70,00	85,29	87,69	89,31	87,80	62,68
intermediární centrum	0,00	0,00	6,15	3,45	6,33	29,67
jiná zdravotnická zařízení	20,00	14,71	6,15	5,86	5,75	6,95
jiné okolnosti	10,00	0,00	0,00	1,38	0,12	0,53
plánovaně doma	0,00	0,00	0,00	0,00	0,00	0,18
celkem	100,00	100,00	100,00	100,00	100,00	100,00

3.5.1 Živě narození podle porodní hmotnosti a místa porodu

Porodní hmotnost v gramech				Místo porodu
3 500–4 499	4 500 +	neudáno	celkem	
12624	309		37 831	perinatologické centrum
8629	207		24 688	intermediární centrum
18416	367		50 064	jiná zdravotnická zařízení
57	2		263	jiné okolnosti
18	1		62	plánovaně doma
39 744	886		112 908	celkem
v %				
31,76	34,88	0,00	33,51	perinatologické centrum
21,71	23,36	0,00	21,87	intermediární centrum
46,34	41,42	0,00	44,34	jiná zdravotnická zařízení
0,14	0,23	0,00	0,23	jiné okolnosti
0,05	0,11	0,00	0,05	plánovaně doma
100,00	100,00	0,00	100,00	celkem

3.5.2 Živě narození podle gestačního stáří a místa porodu

Gestační stáří					Místo porodu
34+0 - 36+6	37+0 - 38+6	39+0 - 41+6	>=42+0	celkem	
2656	7866	24556	926	37831	perinatologické centrum
1708	5102	16940	532	24688	intermediární centrum
1772	10506	36682	947	50064	jiná zdravotnická zařízení
21	64	162	4	263	jiné okolnosti
5	14	40	1	62	plánovaně doma
6 162	23 552	78 380	2 410	112 908	celkem
v %					
43,10	33,40	31,33	38,42	33,51	perinatologické centrum
27,72	21,66	21,61	22,07	21,87	intermediární centrum
28,76	44,61	46,80	39,29	44,34	jiná zdravotnická zařízení
0,34	0,27	0,21	0,17	0,23	jiné okolnosti
0,08	0,06	0,05	0,04	0,05	plánovaně doma
100,00	100,00	100,00	100,00	100,00	celkem

3.6.1 Narození podle gestačního stáří a porodní hmotnosti - živě narození

Gestační stáří v dokončených týdnech+dnech	Porodní hmotnost v gramech									
	-499		500-749		750-999		1 000-1 249		1 250-1 499	
	abs.	v %	abs.	v %	abs.	v %	abs.	v %	abs.	v %
-(22+6)	1	3,8	5	2,9	1	0,4	1	0,4	0	0,0
(23+0)-(23+6)	6	23,1	26	14,9	1	0,4		0,0	0	0,0
(24+0)-(24+6)	8	30,8	49	28,0	8	2,9	0	0,0	0	0,0
(25+0)-(25+6)	5	19,2	36	20,6	39	14,1	2	0,7		0,0
(26+0)-(26+6)	3	11,5	21	12,0	61	22,1	11	4,1	0	0,0
(27+0)-(27+6)	0	0,0	15	8,6	57	20,7	28	10,4	8	1,6
(28+0)-(28+6)	0	0,0	6	3,4	33	12,0	53	19,7	35	7,1
(29+0)-(29+6)	0	0,0	6	3,4	32	11,6	55	20,4	67	13,6
(30+0)-(30+6)		0,0	5	2,9	21	7,6	33	12,3	83	16,9
(31+0)-(31+6)		0,0	2	1,1	14	5,1	27	10,0	98	20,0
(32+0)-(32+6)		0,0	1	0,6	3	1,1	23	8,6	67	13,6
(33+0)-(33+6)		0,0	1	0,6	4	1,4	22	8,2	54	11,0
(34+0)-(34+6)		0,0	0	0,0	0	0,0	3	1,1	41	8,4
(35+0)-(35+6)		0,0		0,0	1	0,4	1	0,4	23	4,7
(36+0)-(36+6)		0,0		0,0	0	0,0	2	0,7	11	2,2
(37+0)-(37+6)	0	0,0	1	0,6	0	0,0	0	0,0	1	0,2
(38+0)-(38+6)	1	3,8	0	0,0		0,0	1	0,4	1	0,2
(39+0)-(39+6)	1	3,8	1	0,6		0,0	2	0,7	0	0,0
(40+0)-(40+6)	1	3,8	0	0,0	1	0,4	4	1,5	1	0,2
(41+0)-(41+6)	0	0,0		0,0		0,0	1	0,4	1	0,2
(42+0)-(42+6)		0,0		0,0		0,0		0,0		0,0
(43+0)-(43+6)		0,0		0,0		0,0	0	0,0		0,0
(44+0) +	0	0,0	0	0,0	0	0,0	0	0,0	0	0,0
neudáno		0,0		0,0		0,0		0,0		0,0
celkem	26	100,0	175	100,0	276	100,0	269	100,0	491	100,0

3.6.1 Narození podle gestačního stáří a porodní hmotnosti - živě narození

Porodní hmotnost v gramech										Gestační stáří v dokončených týdnech+dnech
1 500–1 999		2 000–2 499		2 500+		neud.		celkem		
abs.	v %	abs.	v %	abs.	v %	abs.	v %	abs.	v %	
	0,0		0,0	2	0,0	0	0,0	10	0,0	–(22+6)
	0,0	0	0,0	1	0,0	0	0,0	34	0,0	(23+0)–(23+6)
0	0,0	0	0,0	0	0,0	0	0,0	65	0,1	(24+0)–(24+6)
1	0,1		0,0	1	0,0	0	0,0	84	0,1	(25+0)–(25+6)
0	0,0	0	0,0	1	0,0	0	0,0	97	0,1	(26+0)–(26+6)
0	0,0	0	0,0	1	0,0	0	0,0	109	0,1	(27+0)–(27+6)
2	0,1	0	0,0	1	0,0	0	0,0	130	0,1	(28+0)–(28+6)
10	0,6	3	0,1	0	0,0	0	0,0	173	0,2	(29+0)–(29+6)
80	4,8	3	0,1	1	0,0	0	0,0	226	0,2	(30+0)–(30+6)
182	11,0	15	0,3	2	0,0	0	0,0	340	0,3	(31+0)–(31+6)
272	16,4	83	1,5	8	0,0	0	0,0	457	0,4	(32+0)–(32+6)
297	17,9	259	4,7	42	0,0	0	0,0	679	0,6	(33+0)–(33+6)
262	15,8	607	11,1	204	0,2	0	0,0	1 117	1,0	(34+0)–(34+6)
226	13,6	799	14,6	743	0,7	0	0,0	1 793	1,6	(35+0)–(35+6)
164	9,9	986	18,0	2 089	2,0	0	0,0	3 252	2,9	(36+0)–(36+6)
104	6,3	1 073	19,6	5 814	5,6	0	0,0	6 993	6,2	(37+0)–(37+6)
36	2,2	887	16,2	15 633	15,0	0	0,0	16 559	14,7	(38+0)–(38+6)
16	1,0	498	9,1	29 121	27,9	0	0,0	29 639	26,3	(39+0)–(39+6)
8	0,5	202	3,7	32 364	31,0	0	0,0	32 581	28,9	(40+0)–(40+6)
0	0,0	54	1,0	16 104	15,4	0	0,0	16 160	14,3	(41+0)–(41+6)
0	0,0	9	0,2	2 074	2,0	0	0,0	2 083	1,8	(42+0)–(42+6)
0	0,0	1	0,0	237	0,2	0	0,0	238	0,2	(43+0)–(43+6)
1	0,1	2	0,0	86	0,1	0	0,0	89	0,1	(44+0) +
	0,0		0,0		0,0	0	0,0		0,0	neudáno
1 661	100,0	5 481	100,0	104 529	100,0	0	0,0	112 908	100,0	celkem

3.6.2 Narození podle gestačního stáří a porodní hmotnosti - mrtvě narození

Gestační stáří v dokončených týdnech+dnech	Porodní hmotnost v gramech									
	-499		500-749		750-999		1 000-1 249		1 250-1 499	
	abs.	v %	abs.	v %	abs.	v %	abs.	v %	abs.	v %
-(22+6)	0	0,0	6	12,0	2	8,7		0,0		0,0
(23+0)-(23+6)	0	0,0	14	28,0	0	0,0	0	0,0	0	0,0
(24+0)-(24+6)	0	0,0	7	14,0	2	8,7	0	0,0	0	0,0
(25+0)-(25+6)	0	0,0	4	8,0	4	17,4	1	5,6	0	0,0
(26+0)-(26+6)	0	0,0	7	14,0	5	21,7	0	0,0	0	0,0
(27+0)-(27+6)	0	0,0	2	4,0	2	8,7	1	5,6	1	3,4
(28+0)-(28+6)	0	0,0	3	6,0	2	8,7	0	0,0	0	0,0
(29+0)-(29+6)	0	0,0	3	6,0	1	4,3	2	11,1	0	0,0
(30+0)-(30+6)	0	0,0	3	6,0	1	4,3	5	27,8	4	13,8
(31+0)-(31+6)	0	0,0	1	2,0	3	13,0	4	22,2	14	48,3
(32+0)-(32+6)	0	0,0	0	0,0	0	0,0	3	16,7	4	13,8
(33+0)-(33+6)	0	0,0	0	0,0	0	0,0	2	11,1	0	0,0
(34+0)-(34+6)	0	0,0	0	0,0	1	4,3	0	0,0	2	6,9
(35+0)-(35+6)	0	0,0		0,0		0,0	0	0,0	2	6,9
(36+0)-(36+6)	0	0,0		0,0		0,0	0	0,0	0	0,0
(37+0)-(37+6)	0	0,0		0,0	0	0,0		0,0	1	3,4
(38+0)-(38+6)	0	0,0		0,0		0,0	0	0,0		0,0
(39+0)-(39+6)	0	0,0		0,0		0,0		0,0	0	0,0
(40+0)-(40+6)	0	0,0		0,0		0,0		0,0	0	0,0
(41+0)-(41+6)	0	0,0		0,0		0,0		0,0	1	3,4
(42+0)-(42+6)	0	0,0		0,0		0,0		0,0		0,0
(43+0)-(43+6)	0	0,0	0	0,0		0,0		0,0		0,0
(44+0) +	0	0,0		0,0		0,0		0,0		0,0
neudáno	0	0,0		0,0		0,0		0,0		0,0
celkem	0	0,0	50	100,0	23	100,0	18	100,0	29	100,0

3.6.2 Narození podle gestačního stáří a porodní hmotnosti - mrtvě narození

Porodní hmotnost v gramech										Gestační stáří v dokončených týdnech+dnech
1 500–1 999		2 000–2 499		2 500+		neud.		celkem		
abs.	v %	abs.	v %	abs.	v %	abs.	v %	abs.	v %	
0	0,0	1	1,7		0,0	0	0,0	9	2,9	–(22+6)
0	0,0		0,0		0,0	0	0,0	14	4,5	(23+0)–(23+6)
	0,0		0,0		0,0	0	0,0	9	2,9	(24+0)–(24+6)
	0,0		0,0		0,0	0	0,0	9	2,9	(25+0)–(25+6)
	0,0		0,0		0,0	0	0,0	12	3,8	(26+0)–(26+6)
0	0,0		0,0		0,0	0	0,0	6	1,9	(27+0)–(27+6)
0	0,0		0,0		0,0	0	0,0	5	1,6	(28+0)–(28+6)
2	4,9	0	0,0	0	0,0	0	0,0	8	2,6	(29+0)–(29+6)
2	4,9	0	0,0	0	0,0	0	0,0	15	4,8	(30+0)–(30+6)
7	17,1	1	1,7	0	0,0	0	0,0	30	9,6	(31+0)–(31+6)
4	9,8	4	6,9	1	1,1	0	0,0	16	5,1	(32+0)–(32+6)
2	4,9	12	20,7	2	2,1	0	0,0	18	5,8	(33+0)–(33+6)
7	17,1	11	19,0	5	5,3	0	0,0	26	8,3	(34+0)–(34+6)
10	24,4	9	15,5	7	7,4	0	0,0	28	8,9	(35+0)–(35+6)
4	9,8	9	15,5	12	12,8	0	0,0	25	8,0	(36+0)–(36+6)
2	4,9	5	8,6	10	10,6	0	0,0	18	5,8	(37+0)–(37+6)
0	0,0	6	10,3	15	16,0	0	0,0	21	6,7	(38+0)–(38+6)
0	0,0	0	0,0	19	20,2	0	0,0	19	6,1	(39+0)–(39+6)
0	0,0	0	0,0	17	18,1	0	0,0	17	5,4	(40+0)–(40+6)
1	2,4	0	0,0	4	4,3	0	0,0	6	1,9	(41+0)–(41+6)
	0,0		0,0	1	1,1	0	0,0	1	0,3	(42+0)–(42+6)
	0,0		0,0	1	1,1	0	0,0	1	0,3	(43+0)–(43+6)
	0,0		0,0	0	0,0	0	0,0	0	0,0	(44+0) +
	0,0		0,0		0,0	0	0,0		0,0	neudáno
41	100,0	58	100,0	94	100,0	0	0,0	313	100,0	celkem

3.7 Léčba na sále podle porodní hmotnosti - živě narození

Léčba na sále	Porodní hmotnost v gramech				
	-499	500-749	750-999	1 000-1 249	1 250-1 499
	absolutně				
celkem dětí	26	175	276	269	491
použitá léčba:					
O ₂	16	124	188	168	204
UPV maskou	15	103	139	122	149
intubace	15	90	65	37	25
masáž srdce	3	9	16	15	7
léky	7	39	26	12	11
CPAP	4	45	133	121	158
žádná	9	30	47	70	212
	na 100 živě narozených				
použitá léčba:					
O ₂	61,54	70,86	68,12	62,45	41,55
UPV maskou	57,69	58,86	50,36	45,35	30,35
intubace	57,69	51,43	23,55	13,75	5,09
masáž srdce	11,54	5,14	5,80	5,58	1,43
léky	26,92	22,29	9,42	4,46	2,24
CPAP	15,38	25,71	48,19	44,98	32,18
žádná	34,62	17,14	17,03	26,02	43,18

3.7 Léčba na sále podle porodní hmotnosti - živě narození

Porodní hmotnost v gramech					Léčba na sále
1 500–1 999	2 000–2 499	2 500+	neud.	celkem	
absolutně					
1 661	5 481	104 529		112 908	celkem dětí
381	457	2 578		4 116	použitá léčba:
281	369	2 162		3 340	O ₂
30	29	120		411	UPV maskou
35	47	268		400	intubace
14	16	42		167	masáž srdce
229	168	396		1 254	léky
1 123	4 818	100 625		106 934	CPAP
					žádná
na 100 živě narozených					
22,94	8,34	2,47	0,00	3,65	použitá léčba:
16,92	6,73	2,07	0,00	2,96	O ₂
1,81	0,53	0,11	0,00	0,36	UPV maskou
2,11	0,86	0,26	0,00	0,35	intubace
0,84	0,29	0,04	0,00	0,15	masáž srdce
13,79	3,07	0,38	0,00	1,11	léky
67,61	87,90	96,27	0,00	94,71	CPAP
					žádná

3.8 Léčba na oddělení podle porodní hmotnosti - živě narození

Léčba na oddělení	Porodní hmotnost v gramech				
	-499	500-749	750-999	1 000-1 249	1 250-1 499
	absolutně				
celkem dětí	26	175	276	269	491
použitá léčba:					
O ₂	20	153	231	177	254
pouze CPAP	6	62	167	182	263
UPV	17	132	136	75	67
antenatální steroidy	12	103	188	171	242
surfaktant	15	123	148	80	91
steroidy pro BPD/CLD	7	54	67	18	22
ligace PDA	1	9	7	3	0
operace	6	40	36	14	14
řízená hypotermie	0	0	0	0	0
žádná	6	14	12	17	69
	na 100 živě narozených				
použitá léčba:					
O ₂	76,92	87,43	83,70	65,80	51,73
pouze CPAP	23,08	35,43	60,51	67,66	53,56
UPV	65,38	75,43	49,28	27,88	13,65
antenatální steroidy	46,15	58,86	68,12	63,57	49,29
surfaktant	57,69	70,29	53,62	29,74	18,53
steroidy pro BPD/CLD	26,92	30,86	24,28	6,69	4,48
ligace PDA	3,85	5,14	2,54	1,12	0,00
operace	23,08	22,86	13,04	5,20	2,85
řízená hypotermie	0,00	0,00	0,00	0,00	0,00
žádná	23,08	8,00	4,35	6,32	14,05

Pozn.: Léčba na oddělení je zpracována ze všech zpráv (i rehospitalizace - zpráva č. 9).

Léčbu, kterou dítě dostalo vícekrát, je započítána jen jednou.

- na více oddělení (při překladu na jiné oddělení se vyplňuje další zpráva)

3.8 Léčba na oddělení podle porodní hmotnosti - živě narození

Porodní hmotnost v gramech					Léčba na oddělení
1 500–1 999	2 000–2 499	2 500+	neud.	celkem	
absolutně					
1 661	5 481	104 529		112 908	celkem dětí
545	1 192	18 106	0	20 678	použitá léčba: O2
445	313	478	0	1 916	pouze CPAP
114	97	310	0	948	UPV
525	415	130	0	1 786	antenatální steroidy
95	49	43	0	644	surfaktant
6	1	2	0	177	steroidy pro BPD/CLD
1	0	0	0	21	ligace PDA
23	29	165	0	327	operace
0	0	0	0	0	řízená hypotermie
647	3 830	85 973		90 568	žádná
na 100 živě narozených					
32,81	21,75	17,32		18,31	použitá léčba: O2
26,79	5,71	0,46		1,70	pouze CPAP
6,86	1,77	0,30		0,84	UPV
31,61	7,57	0,12		1,58	antenatální steroidy
5,72	0,89	0,04		0,57	surfaktant
0,36	0,02	0,00		0,16	steroidy pro BPD/CLD
0,06	0,00	0,00		0,02	ligace PDA
1,38	0,53	0,16		0,29	operace
0,00	0,00	0,00		0,00	řízená hypotermie
38,95	69,88	82,25		80,21	žádná

3.9 Vybrané nemoci a komplikace podle porodní hmotnosti - živě narození

Nemoci a komplikace	Porodní hmotnost v gramech				
	-499	500-749	750-999	1 000-1 249	1 250-1 499
	absolutně				
celkem dětí	26	175	276	269	491
nemoci a komplikace:					
HIE II.-III. st.	0	6	4	7	6
cPVL	1	7	6	5	4
PIVH III.+shunt/PIVH IV. st.	1	23	11	6	3
meningitis/encefalitis	0	2	2	2	1
sepsse časná (do 3. dne)	8	39	33	22	21
sepsse pozdní (po 3. dnu)	8	56	70	23	33
ROP III. st.	3	21	14	0	1
RDS	20	152	246	220	283
BPD	11	87	123	59	32
Air-leak	3	14	10	7	7
NEC	5	35	27	7	3
PDA léčený	2	41	35	14	14
PPHN	2	7	11	8	5
celkem komplikace	64	490	592	380	413
	na 100 živě narozených				
nemoci a komplikace:					
HIE II.-III. st.	0,00	3,43	1,45	2,60	1,22
cPVL	3,85	4,00	2,17	1,86	0,81
PIVH III.+shunt/PIVH IV. st.	3,85	13,14	3,99	2,23	0,61
meningitis/encefalitis	0,00	1,14	0,72	0,74	0,20
sepsse časná (do 3. dne)	30,77	22,29	11,96	8,18	4,28
sepsse pozdní (po 3. dnu)	30,77	32,00	25,36	8,55	6,72
ROP III. st.	11,54	12,00	5,07	0,00	0,20
RDS	76,92	86,86	89,13	81,78	57,64
BPD	42,31	49,71	44,57	21,93	6,52
Air-leak	11,54	8,00	3,62	2,60	1,43
NEC	19,23	20,00	9,78	2,60	0,61
PDA léčený	7,69	23,43	12,68	5,20	2,85
PPHN	7,69	4,00	3,99	2,97	1,02

Pozn.: Zpracovány i nemoci a komplikace na zprávě č. 9.

3.9 Vybrané nemoci a komplikace podle porodní hmotnosti - živě narození

Porodní hmotnost v gramech					Nemoci a komplikace
1 500–1 999	2 000–2 499	2 500+	neud.	celkem	
absolutně					
1 661	5 481	104 529	0	112 908	celkem dětí
15	38	359	0	435	nemoci a komplikace:
13	9	61	0	106	HIE II.-III. st.
10	1	7	0	62	cPVL
5	2	6	0	20	PIVH III.+shunt/PIVH IV. st.
45	46	408	0	622	meningitis/encefalitis
40	19	60	0	309	sepsse časná (do 3. dne)
1	0	1	0	41	sepsse pozdní (po 3. dnu)
434	295	352	0	2 002	ROP III. st.
10	3	6	0	331	RDS
12	11	33	0	97	BPD
8	6	9	0	100	Air-leak
9	3	3	0	121	NEC
9	8	51	0	101	PDA léčený
611	441	1 356	0	4 347	PPHN
					celkem komplikace
na 100 živě narozených					
0,90	0,69	0,34		0,39	nemoci a komplikace:
0,78	0,16	0,06		0,09	HIE II.-III. st.
0,60	0,02	0,01		0,05	cPVL
0,30	0,04	0,01		0,02	PIVH III.+shunt/PIVH IV. st.
2,71	0,84	0,39		0,55	meningitis/encefalitis
2,41	0,35	0,06		0,27	sepsse časná (do 3. dne)
0,06	0,00	0,00		0,04	sepsse pozdní (po 3. dnu)
26,13	5,38	0,34		1,77	ROP III. st.
0,60	0,05	0,01		0,29	RDS
0,72	0,20	0,03		0,09	BPD
0,48	0,11	0,01		0,09	Air-leak
0,54	0,05	0,00		0,11	NEC
0,54	0,15	0,05		0,09	PDA léčený
					PPHN

3.10 Živě narození podle důvodu ukončení ZN a porodní hmotnosti

Důvod ukončení	Porodní hmotnost v gramech				
	-499	500-749	750-999	1 000-1 249	1 250-1 499
	absolutně				
propuštění domů	4	51	189	223	444
překlad do léč. zařízení	3	15	22	28	28
překlad do KÚ		0	1	0	2
úmrť	13	66	25	12	13
dovršení 3 měsíců	6	43	38	6	4
neudáno		0	1		
celkem	26	175	276	269	491
	v %				
propuštění domů	15,38	29,14	68,48	82,90	90,43
překlad do léč. zařízení	11,54	8,57	7,97	10,41	5,70
překlad do KÚ	0,00	0,00	0,36	0,00	0,41
úmrť	50,00	37,71	9,06	4,46	2,65
dovršení 3 měsíců	23,08	24,57	13,77	2,23	0,81
neudáno	0,00	0,00	0,36	0,00	0,00
celkem	100,00	100,00	100,00	100,00	100,00

Pozn.: Nejsou započítány rehospitalizace (zprávy č. 9).

3.11 Zemřelí podle příčiny úmrť a porodní hmotnosti

Příčina úmrť	Porodní hmotnost v gramech				
	-499	500-749	750-999	1 000-1 249	1 250-1 499
	absolutně				
hypoxie	2	5	3	2	2
infekce		17	4	5	2
respirace	2	5	6	1	
VV		3	2		7
jiná	9	36	10	4	2
celkem	13	66	25	12	13
	v %				
hypoxie	15,38	7,58	12,00	16,67	15,38
infekce	0,00	25,76	16,00	41,67	15,38
respirace	15,38	7,58	24,00	8,33	0,00
VV	0,00	4,55	8,00	0,00	53,85
jiná	69,23	54,55	40,00	33,33	15,38
celkem	100,00	100,00	100,00	100,00	100,00

Pozn.: Nejsou započítány rehospitalizace (zprávy č. 9).

3.10 Živě narození podle důvodu ukončení ZN a porodní hmotnosti

Porodní hmotnost v gramech					Důvod ukončení
1 500–1 999	2 000–2 499	2 500+	neud.	celkem	
absolutně					
1572	5359	104095		111937	propuštění domů
60	73	291		520	překlad do léč. zařízení
13	28	68		112	překlad do KÚ
13	11	38		191	úmrť
3	10	25		135	dovršení 3 měsíců
	0	12		13	neudáno
1 661	5 481	104 529		112 908	celkem
v %					
94,64	97,77	99,58	0,00	99,14	propuštění domů
3,61	1,33	0,28	0,00	0,46	překlad do léč. zařízení
0,78	0,51	0,07	0,00	0,10	překlad do KÚ
0,78	0,20	0,04	0,00	0,17	úmrť
0,18	0,18	0,02	0,00	0,12	dovršení 3 měsíců
0,00	0,00	0,01	0,00	0,01	neudáno
100,00	100,00	100,00	0,00	100,00	celkem

3.11 Zemřelí podle příčiny úmrť a porodní hmotnosti

Porodní hmotnost v gramech					Příčina úmrť
1 500–1 999	2 000–2 499	2 500+	neud.	celkem	
absolutně					
4	2	14		34	hypoxie
3	0	0		31	infekce
	1	3		18	respirace
3	5	14		34	VV
3	3	7		74	jiná
13	11	38		191	celkem
v %					
30,77	18,18	36,84	0,00	17,80	hypoxie
23,08	0,00	0,00	0,00	16,23	infekce
0,00	9,09	7,89	0,00	9,42	respirace
23,08	45,45	36,84	0,00	17,80	VV
23,08	27,27	18,42	0,00	38,74	jiná
100,00	100,00	100,00	0,00	100,00	celkem

3.12 Výživa novorozence při propuštění a porodní hmotnosti

Výživa novorozence při propuštění	Porodní hmotnost v gramech				
	-499	500-749	750-999	1 000-1 249	1 250-1 499
	absolutně				
neudáno		0		0	0
výlučně kojení	4	30	71	97	177
dokrm umělou výživou	2	25	59	59	138
umělá výživa	6	46	115	99	161
parenterální	8	57	27	11	9
ne-úmrťi po porodu	6	17	4	3	6
celkem	26	175	276	269	491
	v %				
neudáno	0,00	0,00	0,00	0,00	0,00
výlučně kojení	15,38	17,14	25,72	36,06	36,05
dokrm umělou výživou	7,69	14,29	21,38	21,93	28,11
umělá výživa	23,08	26,29	41,67	36,80	32,79
parenterální	30,77	32,57	9,78	4,09	1,83
ne-úmrťi po porodu	23,08	9,71	1,45	1,12	1,22
celkem	100,00	100,00	100,00	100,00	100,00

3.12 Výživa novorozence při propuštění a porodní hmotnosti

Porodní hmotnost v gramech					Výživa novorozence při propuštění
1 500–1 999	2 000–2 499	2 500+	neud.	celkem	
absolutně					
0	0	0		0	neudáno
673	3235	86696		90983	vylučně kojení
597	1579	14368		16827	dokrm umělou výživou
367	639	3340		4773	umělá výživa
22	23	111		268	parenterální
2	5	14		57	ne-úmrťi po porodu
1 661	5 481	104 529		112 908	celkem
v %					
0,00	0,00	0,00	0,00	0,00	neudáno
40,52	59,02	82,94	0,00	80,58	vylučně kojení
35,94	28,81	13,75	0,00	14,90	dokrm umělou výživou
22,10	11,66	3,20	0,00	4,23	umělá výživa
1,32	0,42	0,11	0,00	0,24	parenterální
0,12	0,09	0,01	0,00	0,05	ne-úmrťi po porodu
100,00	100,00	100,00	0,00	100,00	celkem

Zpráva o novorozenci 2018

3.1 Vitalita narozených podle porodní hmotnosti

Porodní hmotnost v gramech	Narození		
	celkem	živě	mrtvě
	údaje ČSÚ		
	absolutně		
-2 499	8 108	7 851	257
2 500 +	105 002	104 889	113
neudáno	1 309	1 296	13
celkem	114 419	114 036	383
	v %		
-2 499	7,09	6,88	67,10
2 500 +	91,77	91,98	29,50
neudáno	1,14	1,14	3,39
celkem	100,00	100,00	100,00
	údaje ÚZIS		
	absolutně		
-2 499	8 077	7 863	214
2 500 +	105 176	105 074	102
neudáno			
celkem	113 253	112 937	316
rozdíl ÚZIS a ČSÚ	-1 166	-1 099	-67
	v %		
-2 499	7,13	6,96	67,72
2 500 +	92,87	93,04	32,28
neudáno	-	-	-
celkem	100,00	100,00	100,00

3.2 Vitalita narozených podle kraje bydliště

Území, kraj	Narození		
	celkem	živě	mrtvě
	údaje ČSÚ		
Hl. město Praha	15 494	15 460	34
Středočeský	14 824	14 776	48
Jihočeský	6 777	6 748	29
Plzeňský	6 100	6 082	18
Karlovarský	2 764	2 755	9
Ústecký	8 139	8 099	40
Liberecký	4 741	4 725	16
Královéhradecký	5 701	5 677	24
Pardubický	5 550	5 526	24
Vysočina	5 445	5 430	15
Jihomoravský	13 632	13 594	38
Olomoucký	6 722	6 699	23
Zlínský	6 098	6 078	20
Moravskoslezský	12 432	12 387	45
ČR	114 419	114 036	383
	údaje ÚZIS		
Hl. město Praha	15 069	15 038	31
Středočeský	14 373	14 333	40
Jihočeský	6 525	6 500	25
Plzeňský	5 943	5 928	15
Karlovarský	2 737	2 728	9
Ústecký	7 989	7 958	31
Liberecký	4 651	4 639	12
Královéhradecký	5 549	5 541	8
Pardubický	5 413	5 398	15
Vysočina	5 358	5 348	10
Jihomoravský	13 007	12 975	32
Olomoucký	6 605	6 580	25
Zlínský	5 997	5 979	18
Moravskoslezský	12 236	12 194	42
cizinci, bezdomovci	1 801	1 798	3
ČR	113 253	112 937	316

Pozn.: V celkových počtech jsou zahrnuty narození cizinek a bezdomovkyň.

3.3 Vitalita narozených podle kraje zařízení

Území, kraj	Narození		
	celkem	živě	mrtvě
	údaje ÚZIS		
Hl. město Praha	18 973	18 919	54
Středočeský	12 817	12 784	33
Jihočeský	6 535	6 510	25
Plzeňský	5 972	5 956	16
Karlovarský	2 446	2 440	6
Ústecký	7 066	7 039	27
Liberecký	5 192	5 185	7
Královéhradecký	5 523	5 516	7
Pardubický	4 681	4 666	15
Vysočina	5 408	5 400	8
Jihomoravský	14 040	14 007	33
Olomoucký	6 520	6 497	23
Zlínský	6 283	6 263	20
Moravskoslezský	11 797	11 755	42
ČR	113 253	112 937	316

3.4 Narození podle porodní hmotnosti a věku matky

Vitalita	Porodní hmotnost	Věková skupina							Celkem
		-17	18-19	20-24	25-29	30-34	35+	neudáno	
		údaje ČSÚ							
živě	neudáno	1	9	84	275	518	409	-	1 296
	-2 499	102	217	1 067	2 271	2 433	1 761	-	7 851
	2 500 +	525	1 589	11 645	32 025	36 554	22 551	-	104 889
	celkem	628	1 815	12 796	34 571	39 505	24 721	-	114 036
mrtvě	neudáno	-	-	2	4	4	3	-	13
	-2 499	2	7	43	68	81	56	-	257
	2 500 +	-	2	11	27	45	28	-	113
	celkem	2	9	56	99	130	87	-	383
celkem	neudáno	1	9	86	279	522	412	-	1 309
	-2 499	104	224	1 110	2 339	2 514	1 817	-	8 108
	2 500 +	525	1 591	11 656	32 052	36 599	22 579	-	105 002
	celkem	630	1 824	12 852	34 670	39 635	24 808	-	114 419
		údaje ÚZIS							
živě	-2 499	104	222	1 064	2 273	2 438	1 762		7 863
	2 500 +	529	1 594	11 713	32 129	36 594	22 515		105 074
	celkem	633	1 816	12 777	34 402	39 032	24 277		112 937
mrtvě	-2 499	2	5	33	55	67	52		214
	2 500 +	-	2	12	24	39	25		102
	celkem	2	7	45	79	106	77		316
celkem	-2 499	106	227	1 097	2 328	2 505	1 814		8 077
	2 500 +	529	1 596	11 725	32 153	36 633	22 540		105 176
	celkem	635	1 823	12 822	34 481	39 138	24 354		113 253

3.5.1 Živě narození podle porodní hmotnosti a místa porodu

Místo porodu	Porodní hmotnost v gramech					
	-499	500-749	750-999	1 000-1 499	1 500-2 499	2 500-3 499
perinatologické centrum	31	152	225	572	3254	20648
intermediární centrum	1	4	12	57	1664	13556
jiná zdravotnická zařízení	5	5	9	42	1784	28842
jiné okolnosti		2	2	1	37	178
plánovaně doma		0			4	36
nalezené v babyboxu						
celkem	37	163	248	672	6 743	63 260
	v %					
perinatologické centrum	83,78	93,25	90,73	85,12	48,26	32,64
intermediární centrum	2,70	2,45	4,84	8,48	24,68	21,43
jiná zdravotnická zařízení	13,51	3,07	3,63	6,25	26,46	45,59
jiné okolnosti	0,00	1,23	0,81	0,15	0,55	0,28
plánovaně doma	0,00	0,00	0,00	0,00	0,06	0,06
nalezené v babyboxu	0,00	0,00	0,00	0,00	0,00	0,00
celkem	100,00	100,00	100,00	100,00	100,00	100,00

3.5.2 Živě narození podle gestačního stáří a místa porodu

Místo porodu	Gestační stáří					
	<=22	23	24	25+0 - 27+6	28+0 - 31+6	32+0 - 33+6
perinatologické centrum	9	31	45	243	718	725
intermediární centrum	0	0	3	11	56	265
jiná zdravotnická zařízení	3	1	4	9	53	85
jiné okolnosti	0		1	3	3	5
plánovaně doma				0		0
nalezené v babyboxu						
celkem	12	32	53	266	830	1 080
	v %					
perinatologické centrum	75,00	96,88	84,91	91,35	86,51	67,13
intermediární centrum	0,00	0,00	5,66	4,14	6,75	24,54
jiná zdravotnická zařízení	25,00	3,13	7,55	3,38	6,39	7,87
jiné okolnosti	0,00	0,00	1,89	1,13	0,36	0,46
plánovaně doma	0,00	0,00	0,00	0,00	0,00	0,00
nalezené v babyboxu	0,00	0,00	0,00	0,00	0,00	0,00
celkem	100,00	100,00	100,00	100,00	100,00	100,00

3.5.1 Živě narození podle porodní hmotnosti a místa porodu

Porodní hmotnost v gramech				Místo porodu
3 500–4 499	4 500 +	neudáno	celkem	
13093	319		38 294	perinatologické centrum
8719	208		24 221	intermediární centrum
18947	431		50 065	jiná zdravotnická zařízení
73	2		295	jiné okolnosti
22	0		62	plánovaně doma
		1	1	
40 854	960	1	112 938	celkem
v %				
32,05	33,23	0,00	33,91	perinatologické centrum
21,34	21,67	0,00	21,45	intermediární centrum
46,38	44,90	0,00	44,33	jiná zdravotnická zařízení
0,18	0,21	0,00	0,26	jiné okolnosti
0,05	0,00	0,00	0,05	plánovaně doma
0,00	0,00	100,00	0,00	
100,00	100,00	100,00	100,00	celkem

3.5.2 Živě narození podle gestačního stáří a místa porodu

Gestační stáří						Místo porodu
34+0 - 36+6	37+0 - 38+6	39+0 - 41+6	>=42+0	neudáno	celkem	
2695	7884	25054	890	0	38294	perinatologické centrum
1577	4882	16867	560	0	24221	intermediární centrum
1762	10362	36932	854	0	50065	jiná zdravotnická zařízení
18	86	175	4	0	295	jiné okolnosti
0	10	51	1	0	62	plánovaně doma
				1	1	
6 052	23 224	79 079	2 309	1	112 938	celkem
v %						
44,53	33,95	31,68	38,54	0,00	33,91	perinatologické centrum
26,06	21,02	21,33	24,25	0,00	21,45	intermediární centrum
29,11	44,62	46,70	36,99	0,00	44,33	jiná zdravotnická zařízení
0,30	0,37	0,22	0,17	0,00	0,26	jiné okolnosti
0,00	0,04	0,06	0,04	0,00	0,05	plánovaně doma
0,00	0,00	0,00	0,00	100,00	0,00	
100,00	100,00	100,00	100,00	100,00	100,00	celkem

3.6.1 Narození podle gestačního stáří a porodní hmotnosti - živě narození

Gestační stáří v dokončených týdnech+dnech	Porodní hmotnost v gramech									
	-499		500-749		750-999		1 000-1 249		1 250-1 499	
	abs.	v %	abs.	v %	abs.	v %	abs.	v %	abs.	v %
-(22+6)	8	21,6	3	1,8	0	0,0	0	0,0	0	0,0
(23+0)-(23+6)	6	16,2	25	15,3	1	0,4		0,0	0	0,0
(24+0)-(24+6)	6	16,2	38	23,3	9	3,6	0	0,0	0	0,0
(25+0)-(25+6)	7	18,9	41	25,2	26	10,5	0	0,0		0,0
(26+0)-(26+6)	0	0,0	28	17,2	57	23,0	10	4,2	1	0,2
(27+0)-(27+6)	1	2,7	15	9,2	48	19,4	22	9,2	7	1,6
(28+0)-(28+6)	2	5,4	6	3,7	39	15,7	63	26,4	28	6,5
(29+0)-(29+6)	1	2,7	4	2,5	25	10,1	47	19,7	60	13,9
(30+0)-(30+6)		0,0	2	1,2	20	8,1	26	10,9	85	19,6
(31+0)-(31+6)		0,0	0	0,0	10	4,0	27	11,3	84	19,4
(32+0)-(32+6)		0,0	0	0,0	8	3,2	18	7,5	71	16,4
(33+0)-(33+6)		0,0	0	0,0	3	1,2	12	5,0	41	9,5
(34+0)-(34+6)		0,0	0	0,0	1	0,4	3	1,3	30	6,9
(35+0)-(35+6)		0,0		0,0	0	0,0	0	0,0	16	3,7
(36+0)-(36+6)		0,0		0,0	0	0,0	0	0,0	5	1,2
(37+0)-(37+6)	1	2,7	0	0,0	1	0,4	2	0,8	1	0,2
(38+0)-(38+6)	2	5,4	0	0,0		0,0	0	0,0	2	0,5
(39+0)-(39+6)	0	0,0	0	0,0		0,0	3	1,3	2	0,5
(40+0)-(40+6)	3	8,1	1	0,6	0	0,0	5	2,1	0	0,0
(41+0)-(41+6)	0	0,0		0,0		0,0	1	0,4	0	0,0
(42+0)-(42+6)		0,0		0,0		0,0		0,0		0,0
(43+0)-(43+6)		0,0		0,0		0,0	0	0,0		0,0
(44+0) +	0	0,0	0	0,0	0	0,0	0	0,0	0	0,0
neudáno		0,0		0,0		0,0		0,0		0,0
celkem	37	100,0	163	100,0	248	100,0	239	100,0	433	100,0

3.6.1 Narození podle gestačního stáří a porodní hmotnosti - živě narození

Porodní hmotnost v gramech										Gestační stáří v dokončených týdnech+dnech
1 500–1 999		2 000–2 499		2 500+		neud.		celkem		
abs.	v %	abs.	v %	abs.	v %	abs.	v %	abs.	v %	
	0,0		0,0	1	0,0	0	0,0	12	0,0	–(22+6)
	0,0	0	0,0	0	0,0	0	0,0	32	0,0	(23+0)–(23+6)
0	0,0	0	0,0	0	0,0	0	0,0	53	0,0	(24+0)–(24+6)
0	0,0		0,0	1	0,0	0	0,0	75	0,1	(25+0)–(25+6)
1	0,1	1	0,0	0	0,0	0	0,0	98	0,1	(26+0)–(26+6)
0	0,0	0	0,0	0	0,0	0	0,0	93	0,1	(27+0)–(27+6)
4	0,2	1	0,0	1	0,0	0	0,0	144	0,1	(28+0)–(28+6)
11	0,7	0	0,0	5	0,0	0	0,0	153	0,1	(29+0)–(29+6)
76	4,7	8	0,2	0	0,0	0	0,0	217	0,2	(30+0)–(30+6)
173	10,7	15	0,3	7	0,0	0	0,0	316	0,3	(31+0)–(31+6)
258	16,0	75	1,5	10	0,0	0	0,0	440	0,4	(32+0)–(32+6)
304	18,8	239	4,7	41	0,0	0	0,0	640	0,6	(33+0)–(33+6)
240	14,8	526	10,3	197	0,2	0	0,0	997	0,9	(34+0)–(34+6)
196	12,1	745	14,5	737	0,7	0	0,0	1 694	1,5	(35+0)–(35+6)
183	11,3	939	18,3	2 234	2,1	0	0,0	3 361	3,0	(36+0)–(36+6)
117	7,2	1 044	20,4	5 660	5,4	0	0,0	6 826	6,0	(37+0)–(37+6)
34	2,1	845	16,5	15 515	14,8	0	0,0	16 398	14,5	(38+0)–(38+6)
12	0,7	451	8,8	29 409	28,0	0	0,0	29 877	26,5	(39+0)–(39+6)
6	0,4	190	3,7	32 993	31,4	0	0,0	33 198	29,4	(40+0)–(40+6)
1	0,1	41	0,8	15 961	15,2	0	0,0	16 004	14,2	(41+0)–(41+6)
0	0,0	4	0,1	1 999	1,9	0	0,0	2 003	1,8	(42+0)–(42+6)
1	0,1	2	0,0	229	0,2	0	0,0	232	0,2	(43+0)–(43+6)
0	0,0	0	0,0	74	0,1	0	0,0	74	0,1	(44+0) +
	0,0		0,0		0,0	0	0,0		0,0	neudáno
1 617	100,0	5 126	100,0	105 074	100,0	0	0,0	112 937	100,0	celkem

3.6.2 Narození podle gestačního stáří a porodní hmotnosti - mrtvě narození

Gestační stáří v dokončených týdnech+dnech	Porodní hmotnost v gramech									
	-499		500-749		750-999		1 000-1 249		1 250-1 499	
	abs.	v %	abs.	v %	abs.	v %	abs.	v %	abs.	v %
-(22+6)	0	0,0	11	19,0	0	0,0		0,0		0,0
(23+0)-(23+6)	0	0,0	13	22,4	0	0,0	1	5,6	1	4,2
(24+0)-(24+6)	0	0,0	11	19,0	3	9,4	0	0,0	0	0,0
(25+0)-(25+6)	0	0,0	5	8,6	2	6,3	0	0,0	0	0,0
(26+0)-(26+6)	0	0,0	5	8,6	6	18,8	1	5,6	0	0,0
(27+0)-(27+6)	0	0,0	3	5,2	5	15,6	5	27,8	1	4,2
(28+0)-(28+6)	0	0,0	5	8,6	5	15,6	3	16,7	1	4,2
(29+0)-(29+6)	0	0,0	2	3,4	6	18,8	1	5,6	5	20,8
(30+0)-(30+6)	0	0,0	0	0,0	2	6,3	3	16,7	4	16,7
(31+0)-(31+6)	0	0,0	1	1,7	2	6,3	3	16,7	3	12,5
(32+0)-(32+6)	0	0,0	1	1,7	1	3,1	1	5,6	4	16,7
(33+0)-(33+6)	0	0,0	0	0,0	0	0,0	0	0,0	3	12,5
(34+0)-(34+6)	0	0,0	1	1,7	0	0,0	0	0,0	0	0,0
(35+0)-(35+6)	0	0,0		0,0		0,0	0	0,0	1	4,2
(36+0)-(36+6)	0	0,0		0,0		0,0	0	0,0	0	0,0
(37+0)-(37+6)	0	0,0		0,0	0	0,0		0,0	1	4,2
(38+0)-(38+6)	0	0,0		0,0		0,0	0	0,0		0,0
(39+0)-(39+6)	0	0,0		0,0		0,0		0,0	0	0,0
(40+0)-(40+6)	0	0,0		0,0		0,0		0,0	0	0,0
(41+0)-(41+6)	0	0,0		0,0		0,0		0,0	0	0,0
(42+0)-(42+6)	0	0,0		0,0		0,0		0,0		0,0
(43+0)-(43+6)	0	0,0	0	0,0		0,0		0,0		0,0
(44+0) +	0	0,0		0,0		0,0		0,0		0,0
neudáno	0	0,0		0,0		0,0		0,0		0,0
celkem	0	0,0	58	100,0	32	100,0	18	100,0	24	100,0

3.6.2 Narození podle gestačního stáří a porodní hmotnosti - mrtvě narození

Porodní hmotnost v gramech										Gestační stáří v dokončených týdnech+dnech
1 500–1 999		2 000–2 499		2 500+		neud.		celkem		
abs.	v %	abs.	v %	abs.	v %	abs.	v %	abs.	v %	
0	0,0	0	0,0		0,0	0	0,0	11	3,5	–(22+6)
0	0,0		0,0		0,0	0	0,0	15	4,7	(23+0)–(23+6)
	0,0		0,0		0,0	0	0,0	14	4,4	(24+0)–(24+6)
	0,0		0,0		0,0	0	0,0	7	2,2	(25+0)–(25+6)
	0,0		0,0		0,0	0	0,0	12	3,8	(26+0)–(26+6)
0	0,0		0,0		0,0	0	0,0	14	4,4	(27+0)–(27+6)
1	2,5		0,0		0,0	0	0,0	15	4,7	(28+0)–(28+6)
0	0,0	0	0,0	1	1,0	0	0,0	15	4,7	(29+0)–(29+6)
0	0,0	2	4,8	1	1,0	0	0,0	12	3,8	(30+0)–(30+6)
5	12,5	1	2,4	0	0,0	0	0,0	15	4,7	(31+0)–(31+6)
8	20,0	7	16,7	0	0,0	0	0,0	22	7,0	(32+0)–(32+6)
8	20,0	5	11,9	2	2,0	0	0,0	18	5,7	(33+0)–(33+6)
7	17,5	7	16,7	3	2,9	0	0,0	18	5,7	(34+0)–(34+6)
5	12,5	5	11,9	3	2,9	0	0,0	14	4,4	(35+0)–(35+6)
2	5,0	6	14,3	9	8,8	0	0,0	17	5,4	(36+0)–(36+6)
3	7,5	3	7,1	13	12,7	0	0,0	20	6,3	(37+0)–(37+6)
1	2,5	4	9,5	15	14,7	0	0,0	20	6,3	(38+0)–(38+6)
0	0,0	0	0,0	16	15,7	0	0,0	16	5,1	(39+0)–(39+6)
0	0,0	1	2,4	28	27,5	0	0,0	29	9,2	(40+0)–(40+6)
0	0,0	1	2,4	8	7,8	0	0,0	9	2,8	(41+0)–(41+6)
	0,0		0,0	2	2,0	0	0,0	2	0,6	(42+0)–(42+6)
	0,0		0,0	0	0,0	0	0,0	0	0,0	(43+0)–(43+6)
	0,0		0,0	1	1,0	0	0,0	1	0,3	(44+0) +
	0,0		0,0		0,0	0	0,0		0,0	neudáno
40	100,0	42	100,0	102	100,0	0	0,0	316	100,0	celkem

3.7 Léčba na sále podle porodní hmotnosti - živě narození

Léčba na sále	Porodní hmotnost v gramech				
	-499	500-749	750-999	1 000-1 249	1 250-1 499
	absolutně				
celkem dětí	37	163	248	239	433
použitá léčba:					
O ₂	23	114	180	144	196
UPV maskou	19	102	146	100	147
intubace	15	78	74	27	29
masáž srdce	2	11	9	6	8
léky	6	41	39	9	16
CPAP	7	44	118	116	158
žádná	12	27	31	62	166
	na 100 živě narozených				
použitá léčba:					
O ₂	62,16	69,94	72,58	60,25	45,27
UPV maskou	51,35	62,58	58,87	41,84	33,95
intubace	40,54	47,85	29,84	11,30	6,70
masáž srdce	5,41	6,75	3,63	2,51	1,85
léky	16,22	25,15	15,73	3,77	3,70
CPAP	18,92	26,99	47,58	48,54	36,49
žádná	32,43	16,56	12,50	25,94	38,34

3.7 Léčba na sále podle porodní hmotnosti - živě narození

Porodní hmotnost v gramech					Léčba na sále
1 500–1 999	2 000–2 499	2 500+	neud.	celkem	
absolutně					
1 617	5 126	105 074	-	112 937	celkem dětí
422	421	2 563	-	4 063	použitá léčba:
281	314	2 344	-	3 453	O ₂
42	26	112	-	403	UPV maskou
29	43	242	-	350	intubace
15	8	37	-	171	masáž srdce
273	161	520	-	1 397	léky
1 053	4 529	101 046	-	106 926	CPAP
					žádná
na 100 živě narozených					
26,10	8,21	2,44	0,00	3,60	použitá léčba:
17,38	6,13	2,23	0,00	3,06	O ₂
2,60	0,51	0,11	0,00	0,36	UPV maskou
1,79	0,84	0,23	0,00	0,31	intubace
0,93	0,16	0,04	0,00	0,15	masáž srdce
16,88	3,14	0,49	0,00	1,24	léky
65,12	88,35	96,17	0,00	94,68	CPAP
					žádná

3.8 Léčba na oddělení podle porodní hmotnosti - živě narození

Léčba na oddělení	Porodní hmotnost v gramech				
	-499	500-749	750-999	1 000-1 249	1 250-1 499
	absolutně				
celkem dětí	37	163	248	239	433
použitá léčba:					
O ₂	23	145	213	179	245
pouze CPAP	11	67	146	155	254
UPV	19	121	145	63	70
antenatální steroidy	18	100	160	142	261
surfaktant	17	115	167	100	103
steroidy pro BPD/CLD	9	60	52	23	9
ligace PDA	1	5	13	3	3
operace	8	30	43	17	13
řízená hypotermie	0	0	0	0	0
žádná	13	11	12	27	60
	na 100 živě narozených				
použitá léčba:					
O ₂	62,16	88,96	85,89	74,90	56,58
pouze CPAP	29,73	41,10	58,87	64,85	58,66
UPV	51,35	74,23	58,47	26,36	16,17
antenatální steroidy	48,65	61,35	64,52	59,41	60,28
surfaktant	45,95	70,55	67,34	41,84	23,79
steroidy pro BPD/CLD	24,32	36,81	20,97	9,62	2,08
ligace PDA	2,70	3,07	5,24	1,26	0,69
operace	21,62	18,40	17,34	7,11	3,00
řízená hypotermie	0,00	0,00	0,00	0,00	0,00
žádná	35,14	6,75	4,84	11,30	13,86

Pozn.: Léčba na oddělení je zpracována ze všech zpráv (i rehospitalizace - zpráva č. 9).

Léčbu, kterou dítě dostalo vícekrát, je započítána jen jednou.

- na více oddělení (při překladu na jiné oddělení se vyplňuje další zpráva)

3.8 Léčba na oddělení podle porodní hmotnosti - živě narození

Porodní hmotnost v gramech					Léčba na oddělení
1 500–1 999	2 000–2 499	2 500+	neud.	celkem	
absolutně					
1 617	5 126	105 074		112 937	celkem dětí
582	1 058	16 559	0	19 004	použitá léčba: O2
465	302	514	0	1 914	pouze CPAP
146	103	434	0	1 101	UPV
565	396	172	0	1 814	antenatální steroidy
120	46	57	0	725	surfaktant
3	0	1	0	157	steroidy pro BPD/CLD
1	2	9	0	37	ligace PDA
42	45	295	0	493	operace
0	0	0	0	0	řízená hypotermie
589	3 640	87 984		92 336	žádná
na 100 živě narozených					
					použitá léčba: O2
35,99	20,64	15,76		16,83	pouze CPAP
28,76	5,89	0,49		1,69	UPV
9,03	2,01	0,41		0,97	antenatální steroidy
34,94	7,73	0,16		1,61	surfaktant
7,42	0,90	0,05		0,64	steroidy pro BPD/CLD
0,19	0,00	0,00		0,14	ligace PDA
0,06	0,04	0,01		0,03	operace
2,60	0,88	0,28		0,44	řízená hypotermie
0,00	0,00	0,00		0,00	žádná
36,43	71,01	83,74		81,76	

3.9 Vybrané nemoci a komplikace podle porodní hmotnosti - živě narození

Nemoci a komplikace	Porodní hmotnost v gramech				
	-499	500-749	750-999	1 000-1 249	1 250-1 499
	absolutně				
celkem dětí	37	163	248	239	433
nemoci a komplikace:					
HIE II.-III. st.	0	1	5	3	3
cPVL	4	3	8	7	5
PIVH III.+shunt/PIVH IV. st.	1	22	20	2	4
meningitis/encefalitis	0	1	4	1	3
sepsse časná (do 3. dne)	3	23	19	15	11
sepsse pozdní (po 3. dnu)	7	51	57	26	32
ROP III. st.	6	14	17	1	0
RDS	21	141	217	181	273
BPD	13	92	104	54	28
Air-leak	1	9	10	5	7
NEC	3	15	17	8	5
PDA léčený	7	39	49	22	14
PPHN	2	8	12	8	8
celkem komplikace	68	419	539	333	393
	na 100 živě narozených				
nemoci a komplikace:					
HIE II.-III. st.	0,00	0,61	2,02	1,26	0,69
cPVL	10,81	1,84	3,23	2,93	1,15
PIVH III.+shunt/PIVH IV. st.	2,70	13,50	8,06	0,84	0,92
meningitis/encefalitis	0,00	0,61	1,61	0,42	0,69
sepsse časná (do 3. dne)	8,11	14,11	7,66	6,28	2,54
sepsse pozdní (po 3. dnu)	18,92	31,29	22,98	10,88	7,39
ROP III. st.	16,22	8,59	6,85	0,42	0,00
RDS	56,76	86,50	87,50	75,73	63,05
BPD	35,14	56,44	41,94	22,59	6,47
Air-leak	2,70	5,52	4,03	2,09	1,62
NEC	8,11	9,20	6,85	3,35	1,15
PDA léčený	18,92	23,93	19,76	9,21	3,23
PPHN	5,41	4,91	4,84	3,35	1,85

Pozn.: Zpracovány i nemoci a komplikace na zprávě č. 9.

3.9 Vybrané nemoci a komplikace podle porodní hmotnosti - živě narození

Porodní hmotnost v gramech					Nemoci a komplikace
1 500–1 999	2 000–2 499	2 500+	neud.	celkem	
absolutně					
1 617	5 126	105 074	0	112 937	celkem dětí
7	16	122	0	157	nemoci a komplikace:
6	10	20	0	63	HIE II.-III. st.
5	6	9	0	69	cPVL
0	3	4	0	16	PIVH III.+shunt/PIVH IV. st.
39	40	429	0	579	meningitis/encefalitis
42	25	81	0	321	sepsse časná (do 3. dne)
0	0	1	0	39	sepsse pozdní (po 3. dnu)
467	268	374	0	1 942	ROP III. st.
12	1	3	0	307	RDS
12	8	27	0	79	BPD
11	6	12	0	77	Air-leak
8	9	12	0	160	NEC
12	11	66	0	127	PDA léčený
621	403	1 160	0	3 936	PPHN
na 100 živě narozených					celkem komplikace
					nemoci a komplikace:
0,43	0,31	0,12		0,14	HIE II.-III. st.
0,37	0,20	0,02		0,06	cPVL
0,31	0,12	0,01		0,06	PIVH III.+shunt/PIVH IV. st.
0,00	0,06	0,00		0,01	meningitis/encefalitis
2,41	0,78	0,41		0,51	sepsse časná (do 3. dne)
2,60	0,49	0,08		0,28	sepsse pozdní (po 3. dnu)
0,00	0,00	0,00		0,03	ROP III. st.
28,88	5,23	0,36		1,72	RDS
0,74	0,02	0,00		0,27	BPD
0,74	0,16	0,03		0,07	Air-leak
0,68	0,12	0,01		0,07	NEC
0,49	0,18	0,01		0,14	PDA léčený
0,74	0,21	0,06		0,11	PPHN

3.10 Živě narození podle důvodu ukončení ZN a porodní hmotnosti

Důvod ukončení	Porodní hmotnost v gramech				
	-499	500-749	750-999	1 000-1 249	1 250-1 499
	absolutně				
propuštění domů	8	50	152	203	398
překlad do léč. zařízení	0	15	19	15	21
překlad do KÚ		0	1	1	1
úmrť	16	54	33	11	10
dovršení 3 měsíců	13	43	43	9	3
neudáno		1	0		
celkem	37	163	248	239	433
	v %				
propuštění domů	21,62	30,67	61,29	84,94	91,92
překlad do léč. zařízení	0,00	9,20	7,66	6,28	4,85
překlad do KÚ	0,00	0,00	0,40	0,42	0,23
úmrť	43,24	33,13	13,31	4,60	2,31
dovršení 3 měsíců	35,14	26,38	17,34	3,77	0,69
neudáno	0,00	0,61	0,00	0,00	0,00
celkem	100,00	100,00	100,00	100,00	100,00

Pozn.: Nejsou započítány rehospitalizace (zprávy č. 9).

3.11 Zemřelí podle příčiny úmrť a porodní hmotnosti

Příčina úmrť	Porodní hmotnost v gramech				
	-499	500-749	750-999	1 000-1 249	1 250-1 499
	absolutně				
hypoxie	2	6	5	1	0
infekce	1	8	7	1	1
respirace	2	4	6	2	2
VV	1	1	2	2	4
jiná	10	35	13	5	3
celkem	16	54	33	11	10
	v %				
hypoxie	12,50	11,11	15,15	9,09	0,00
infekce	6,25	14,81	21,21	9,09	10,00
respirace	12,50	7,41	18,18	18,18	20,00
VV	6,25	1,85	6,06	18,18	40,00
jiná	62,50	64,81	39,39	45,45	30,00
celkem	100,00	100,00	100,00	100,00	100,00

Pozn.: Nejsou započítány rehospitalizace (zprávy č. 9).

3.10 Živě narození podle důvodu ukončení ZN a porodní hmotnosti

Porodní hmotnost v gramech					Důvod ukončení
1 500–1 999	2 000–2 499	2 500+	neud.	celkem	
absolutně					
1531	5039	104710		112091	propuštění domů
43	44	223		380	překlad do léč. zařízení
15	23	68		109	překlad do KÚ
18	12	36		190	úmrť
10	8	22		151	dovršení 3 měsíců
	0	15		16	neudáno
1 617	5 126	105 074		112 937	celkem
v %					
94,68	98,30	99,65	0,00	99,25	propuštění domů
2,66	0,86	0,21	0,00	0,34	překlad do léč. zařízení
0,93	0,45	0,06	0,00	0,10	překlad do KÚ
1,11	0,23	0,03	0,00	0,17	úmrť
0,62	0,16	0,02	0,00	0,13	dovršení 3 měsíců
0,00	0,00	0,01	0,00	0,01	neudáno
100,00	100,00	100,00	0,00	100,00	celkem

3.11 Zemřelí podle příčiny úmrť a porodní hmotnosti

Porodní hmotnost v gramech					Příčina úmrť
1 500–1 999	2 000–2 499	2 500+	neud.	celkem	
absolutně					
0	0	7		21	hypoxie
3		6		27	infekce
1	1	2		20	respirace
8	5	9		32	VV
6	6	12		90	jiná
18	12	36		190	celkem
v %					
0,00	0,00	19,44	0,00	11,05	hypoxie
16,67	0,00	16,67	0,00	14,21	infekce
5,56	8,33	5,56	0,00	10,53	respirace
44,44	41,67	25,00	0,00	16,84	VV
33,33	50,00	33,33	0,00	47,37	jiná
100,00	100,00	100,00	0,00	100,00	celkem

3.12 Výživa novorozence při propuštění a porodní hmotnosti

Výživa novorozence při propuštění	Porodní hmotnost v gramech				
	-499	500-749	750-999	1 000-1 249	1 250-1 499
	absolutně				
neudáno		0		0	0
výlučně kojení	11	25	73	89	167
dokrm umělou výživou	3	27	60	60	117
umělá výživa	8	54	78	73	139
parenterální	5	46	28	15	7
ne-úmrťi po porodu	10	11	9	2	3
celkem	37	163	248	239	433
	v %				
neudáno	0,00	0,00	0,00	0,00	0,00
výlučně kojení	29,73	15,34	29,44	37,24	38,57
dokrm umělou výživou	8,11	16,56	24,19	25,10	27,02
umělá výživa	21,62	33,13	31,45	30,54	32,10
parenterální	13,51	28,22	11,29	6,28	1,62
ne-úmrťi po porodu	27,03	6,75	3,63	0,84	0,69
celkem	100,00	100,00	100,00	100,00	100,00

3.12 Výživa novorozence při propuštění a porodní hmotnosti

Porodní hmotnost v gramech					Výživa novorozence při propuštění
1 500–1 999	2 000–2 499	2 500+	neud.	celkem	
absolutně					
0	0	0		0	neudáno
730	3067	86499		90661	vylučně kojení
487	1428	14882		17064	dokrm umělou výživou
368	610	3605		4935	umělá výživa
27	18	78		224	parenterální
5	3	10		53	ne-úmrťi po porodu
1 617	5 126	105 074		112 937	celkem
v %					
0,00	0,00	0,00	0,00	0,00	neudáno
45,15	59,83	82,32	0,00	80,28	vylučně kojení
30,12	27,86	14,16	0,00	15,11	dokrm umělou výživou
22,76	11,90	3,43	0,00	4,37	umělá výživa
1,67	0,35	0,07	0,00	0,20	parenterální
0,31	0,06	0,01	0,00	0,05	ne-úmrťi po porodu
100,00	100,00	100,00	0,00	100,00	celkem

Zpráva o novorozenci 2019

3.1 Vitalita narozených podle porodní hmotnosti

Porodní hmotnost v gramech	Narození		
	celkem	živě	mrtvě
	údaje ČSÚ		
	absolutně		
-2 499	7 796	7 532	264
2 500 +	103 315	103 187	128
neudáno	1 522	1 512	10
celkem	112 633	112 231	402
	v %		
-2 499	6,92	6,71	65,67
2 500 +	91,73	91,94	31,84
neudáno	1,35	1,35	2,49
celkem	100,00	100,00	100,00
	údaje ÚZIS		
	absolutně		
-2 499	7 715	7 513	202
2 500 +	103 329	103 253	76
neudáno			
celkem	111 044	110 766	278
rozdíl ÚZIS a ČSÚ	-1 589	-1 465	-124
	v %		
-2 499	6,95	6,78	72,66
2 500 +	93,05	93,22	27,34
neudáno	-	-	-
celkem	100,00	100,00	100,00

3.2 Vitalita narozených podle kraje bydliště

Území, kraj	Narození		
	celkem	živě	mrtvě
	údaje ČSÚ		
Hl. město Praha	14 977	14 933	44
Středočeský	14 891	14 836	55
Jihočeský	6 686	6 665	21
Plzeňský	6 045	6 027	18
Karlovarský	2 840	2 827	13
Ústecký	8 134	8 094	40
Liberecký	4 675	4 659	16
Královéhradecký	5 520	5 504	16
Pardubický	5 703	5 672	31
Vysočina	5 511	5 497	14
Jihomoravský	13 380	13 328	52
Olomoucký	6 381	6 359	22
Zlínský	5 789	5 774	15
Moravskoslezský	12 101	12 056	45
ČR	112 633	112 231	402
	údaje ÚZIS		
Hl. město Praha	14 591	14 556	35
Středočeský	14 361	14 319	42
Jihočeský	6 353	6 342	11
Plzeňský	5 776	5 767	9
Karlovarský	2 804	2 793	11
Ústecký	7 887	7 859	28
Liberecký	4 398	4 386	12
Královéhradecký	5 376	5 367	9
Pardubický	5 608	5 596	12
Vysočina	5 451	5 443	8
Jihomoravský	12 708	12 675	33
Olomoucký	6 274	6 253	21
Zlínský	5 684	5 672	12
Moravskoslezský	11 828	11 794	34
cizinci, bezdomovci	1 945	1 944	1
ČR	111 044	110 766	278

Pozn.: V celkových počtech jsou zahrnuty narození cizinek a bezdomovkyň.

3.3 Vitalita narozených podle kraje zařízení

Území, kraj	Narození		
	celkem	živě	mrtvě
	údaje ÚZIS		
Hl. město Praha	18 810	18 749	61
Středočeský	12 797	12 771	26
Jihočeský	6 313	6 302	11
Plzeňský	5 899	5 889	10
Karlovarský	2 433	2 423	10
Ústecký	7 021	6 994	27
Liberecký	4 713	4 704	9
Královéhradecký	5 536	5 528	8
Pardubický	4 643	4 635	8
Vysočina	5 413	5 405	8
Jihomoravský	13 817	13 783	34
Olomoucký	6 237	6 214	23
Zlínský	6 005	5 990	15
Moravskoslezský	11 407	11 379	28
ČR	111 044	110 766	278

3.4 Narození podle porodní hmotnosti a věku matky

Vitalita	Porodní hmotnost	Věková skupina							Celkem
		-17	18-19	20-24	25-29	30-34	35+	neudáno	
		údaje ČSÚ							
živě	neudáno	4	15	98	326	614	455	-	1 512
	-2 499	88	188	956	2 159	2 327	1 814	-	7 532
	2 500 +	518	1 470	10 801	32 134	36 106	22 158	-	103 187
	celkem	610	1 673	11 855	34 619	39 047	24 427	-	112 231
mrtvě	neudáno	1	-	4	4	-	1	-	10
	-2 499	5	9	29	77	83	61	-	264
	2 500 +	-	5	14	37	36	36	-	128
	celkem	6	14	47	118	119	98	-	402
celkem	neudáno	5	15	102	330	614	456	-	1 522
	-2 499	93	197	985	2 236	2 410	1 875	-	7 796
	2 500 +	518	1 475	10 815	32 171	36 142	22 194	-	103 315
	celkem	616	1 687	11 902	34 737	39 166	24 525	-	112 633
		údaje ÚZIS							
živě	-2 499	86	190	948	2 149	2 325	1 815		7 513
	2 500 +	529	1 479	10 820	32 144	36 179	22 102		103 253
	celkem	615	1 669	11 768	34 293	38 504	23 917		110 766
mrtvě	-2 499	4	8	29	58	64	39		202
	2 500 +	1	2	10	25	19	19		76
	celkem	5	10	39	83	83	58		278
celkem	-2 499	90	198	977	2 207	2 389	1 854		7 715
	2 500 +	530	1 481	10 830	32 169	36 198	22 121		103 329
	celkem	620	1 679	11 807	34 376	38 587	23 975		111 044

3.5.1 Živě narození podle porodní hmotnosti a místa porodu

Místo porodu	Porodní hmotnost v gramech					
	<499	500-749	750-999	1 000-1 499	1 500-2 499	2 500-3 499
perinatologické centrum	26	126	202	562	3093	19838
intermediární centrum	1	6	12	69	1641	12786
jiná zdravotnická zařízení	1	9	4	45	1674	28944
jiné okolnosti		1	3	1	31	177
plánovaně doma		0			6	50
nalezené v babyboxu						
celkem	28	142	221	677	6 445	61 795
	v %					
perinatologické centrum	92,86	88,73	91,40	83,01	47,99	32,10
intermediární centrum	3,57	4,23	5,43	10,19	25,46	20,69
jiná zdravotnická zařízení	3,57	6,34	1,81	6,65	25,97	46,84
jiné okolnosti	0,00	0,70	1,36	0,15	0,48	0,29
plánovaně doma	0,00	0,00	0,00	0,00	0,09	0,08
nalezené v babyboxu	0,00	0,00	0,00	0,00	0,00	0,00
celkem	100,00	100,00	100,00	100,00	100,00	100,00

3.5.2 Živě narození podle gestačního stáří a místa porodu

Místo porodu	Gestační stáří					
	<=22	23	24	25+0 - 27+6	28+0 - 31+6	32+0 - 33+6
perinatologické centrum	5	17	53	225	634	708
intermediární centrum	1	1	4	9	71	252
jiná zdravotnická zařízení	1	4	0	13	54	82
jiné okolnosti	0		0	4	3	4
plánovaně doma				0		0
nalezené v babyboxu						
celkem	7	22	57	251	762	1 046
	v %					
perinatologické centrum	71,43	77,27	92,98	89,64	83,20	67,69
intermediární centrum	14,29	4,55	7,02	3,59	9,32	24,09
jiná zdravotnická zařízení	14,29	18,18	0,00	5,18	7,09	7,84
jiné okolnosti	0,00	0,00	0,00	1,59	0,39	0,38
plánovaně doma	0,00	0,00	0,00	0,00	0,00	0,00
nalezené v babyboxu	100,00	100,00	100,00	100,00	100,00	100,00
celkem	100,00	100,00	100,00	100,00	100,00	100,00

3.5.1 Živě narození podle porodní hmotnosti a místa porodu

Porodní hmotnost v gramech				Místo porodu
3 500–4 499	4 500 +	neudáno	celkem	
12739	296		36 882	perinatologické centrum
8402	196		23 113	intermediární centrum
19305	419		50 401	jiná zdravotnická zařízení
69	1		283	jiné okolnosti
28	3		87	plánovaně doma
		2	2	
40 543	915	2	110 768	celkem
v %				
31,42	32,35	0,00	33,30	perinatologické centrum
20,72	21,42	0,00	20,87	intermediární centrum
47,62	45,79	0,00	45,50	jiná zdravotnická zařízení
0,17	0,11	0,00	0,26	jiné okolnosti
0,07	0,33	0,00	0,08	plánovaně doma
0,00	0,00	100,00	0,00	
100,00	100,00	100,00	100,00	celkem

3.5.2 Živě narození podle gestačního stáří a místa porodu

Gestační stáří						Místo porodu
34+0 - 36+6	37+0 - 38+6	39+0 - 41+6	>=42+0	neudáno	celkem	
2721	7560	24034	925		36882	perinatologické centrum
1508	4612	16183	472		23113	intermediární centrum
1665	10406	37424	752		50401	jiná zdravotnická zařízení
12	68	189	3		283	jiné okolnosti
1	16	65	5		87	
				2	2	plánovaně doma
5 907	22 662	77 895	2 157	2	110 768	celkem
v %						
46,06	33,36	30,85	42,88	0,00	33,30	perinatologické centrum
25,53	20,35	20,78	21,88	0,00	20,87	intermediární centrum
28,19	45,92	48,04	34,86	0,00	45,50	jiná zdravotnická zařízení
0,20	0,30	0,24	0,14	0,00	0,26	jiné okolnosti
0,00	0,00	0,00	0,00	0,00	0,08	plánovaně doma
100,00	100,00	100,00	100,00	100,00	0,00	
100,00	100,00	100,00	100,00	100,00	100,00	celkem

3.6.1 Narození podle gestačního stáří a porodní hmotnosti - živě narození

Gestační stáří v dokončených týdnech+dnech	Porodní hmotnost v gramech									
	-499		500-749		750-999		1 000-1 249		1 250-1 499	
	abs.	v %	abs.	v %	abs.	v %	abs.	v %	abs.	v %
-(22+6)	3	10,7	4	2,8	0	0,0	0	0,0	0	0,0
(23+0)-(23+6)	5	17,9	16	11,3	0	0,0		0,0	0	0,0
(24+0)-(24+6)	10	35,7	41	28,9	4	1,8	1	0,4	0	0,0
(25+0)-(25+6)	4	14,3	33	23,2	29	13,1	1	0,4		0,0
(26+0)-(26+6)	0	0,0	16	11,3	52	23,5	9	3,7	1	0,2
(27+0)-(27+6)	2	7,1	12	8,5	39	17,6	40	16,5	9	2,1
(28+0)-(28+6)	1	3,6	7	4,9	39	17,6	42	17,3	28	6,5
(29+0)-(29+6)	1	3,6	7	4,9	17	7,7	39	16,0	55	12,7
(30+0)-(30+6)		0,0	3	2,1	21	9,5	36	14,8	94	21,7
(31+0)-(31+6)		0,0	1	0,7	11	5,0	23	9,5	66	15,2
(32+0)-(32+6)		0,0	1	0,7	7	3,2	22	9,1	60	13,8
(33+0)-(33+6)		0,0	0	0,0	1	0,5	15	6,2	47	10,8
(34+0)-(34+6)		0,0	1	0,7	1	0,5	3	1,2	39	9,0
(35+0)-(35+6)		0,0		0,0	0	0,0	3	1,2	15	3,5
(36+0)-(36+6)		0,0		0,0	0	0,0	3	1,2	12	2,8
(37+0)-(37+6)	0	0,0	0	0,0	0	0,0	0	0,0	5	1,2
(38+0)-(38+6)	0	0,0	0	0,0		0,0	2	0,8	2	0,5
(39+0)-(39+6)	1	3,6	0	0,0		0,0	2	0,8	0	0,0
(40+0)-(40+6)	1	3,6	0	0,0	0	0,0	2	0,8	1	0,2
(41+0)-(41+6)	0	0,0		0,0		0,0	0	0,0	0	0,0
(42+0)-(42+6)		0,0		0,0		0,0		0,0		0,0
(43+0)-(43+6)		0,0		0,0		0,0	0	0,0		0,0
(44+0) +	0	0,0	0	0,0	0	0,0	0	0,0	0	0,0
neudáno		0,0		0,0		0,0		0,0		0,0
celkem	28	100,0	142	100,0	221	100,0	243	100,0	434	100,0

3.6.1 Narození podle gestačního stáří a porodní hmotnosti - živě narození

Porodní hmotnost v gramech										Gestační stáří v dokončených týdnech+dnech
1 500–1 999		2 000–2 499		2 500+		neud.		celkem		
abs.	v %	abs.	v %	abs.	v %	abs.	v %	abs.	v %	
	0,0		0,0	0	0,0	0	0,0	7	0,0	–(22+6)
	0,0	1	0,0	0	0,0	0	0,0	22	0,0	(23+0)–(23+6)
0	0,0	0	0,0	1	0,0	0	0,0	57	0,1	(24+0)–(24+6)
0	0,0		0,0	0	0,0	0	0,0	67	0,1	(25+0)–(25+6)
0	0,0	0	0,0	0	0,0	0	0,0	78	0,1	(26+0)–(26+6)
4	0,3	0	0,0	0	0,0	0	0,0	106	0,1	(27+0)–(27+6)
4	0,3	0	0,0	4	0,0	0	0,0	125	0,1	(28+0)–(28+6)
16	1,0	1	0,0	1	0,0	0	0,0	137	0,1	(29+0)–(29+6)
59	3,7	1	0,0	2	0,0	0	0,0	216	0,2	(30+0)–(30+6)
163	10,3	20	0,4	0	0,0	0	0,0	284	0,3	(31+0)–(31+6)
259	16,4	67	1,4	5	0,0	0	0,0	421	0,4	(32+0)–(32+6)
279	17,7	237	4,9	46	0,0	0	0,0	625	0,6	(33+0)–(33+6)
254	16,1	537	11,0	185	0,2	0	0,0	1 020	0,9	(34+0)–(34+6)
198	12,6	760	15,6	766	0,7	0	0,0	1 742	1,6	(35+0)–(35+6)
162	10,3	881	18,1	2 087	2,0	0	0,0	3 145	2,8	(36+0)–(36+6)
120	7,6	1 013	20,8	5 489	5,3	0	0,0	6 627	6,0	(37+0)–(37+6)
38	2,4	763	15,7	15 230	14,8	0	0,0	16 035	14,5	(38+0)–(38+6)
9	0,6	392	8,1	29 234	28,3	0	0,0	29 638	26,8	(39+0)–(39+6)
10	0,6	167	3,4	31 880	30,9	0	0,0	32 061	28,9	(40+0)–(40+6)
0	0,0	24	0,5	16 172	15,7	0	0,0	16 196	14,6	(41+0)–(41+6)
1	0,1	4	0,1	1 864	1,8	0	0,0	1 869	1,7	(42+0)–(42+6)
0	0,0	1	0,0	225	0,2	0	0,0	226	0,2	(43+0)–(43+6)
0	0,0	0	0,0	62	0,1	0	0,0	62	0,1	(44+0) +
	0,0		0,0		0,0	0	0,0		0,0	neudáno
1 576	100,0	4 869	100,0	103 253	100,0	0	0,0	110 766	100,0	celkem

3.6.2 Narození podle gestačního stáří a porodní hmotnosti - mrtvě narození

Gestační stáří v dokončených týdnech+dnech	Porodní hmotnost v gramech									
	-499		500-749		750-999		1 000-1 249		1 250-1 499	
	abs.	v %	abs.	v %	abs.	v %	abs.	v %	abs.	v %
-(22+6)	0	0,0	9	18,4	2	5,1		0,0		0,0
(23+0)-(23+6)	0	0,0	12	24,5	2	5,1	0	0,0	0	0,0
(24+0)-(24+6)	0	0,0	9	18,4	4	10,3	1	5,6	0	0,0
(25+0)-(25+6)	0	0,0	6	12,2	3	7,7	1	5,6	0	0,0
(26+0)-(26+6)	0	0,0	2	4,1	4	10,3	2	11,1	0	0,0
(27+0)-(27+6)	0	0,0	1	2,0	6	15,4	1	5,6	0	0,0
(28+0)-(28+6)	0	0,0	3	6,1	2	5,1	1	5,6	1	5,6
(29+0)-(29+6)	0	0,0	4	8,2	4	10,3	5	27,8	1	5,6
(30+0)-(30+6)	0	0,0	0	0,0	6	15,4	2	11,1	6	33,3
(31+0)-(31+6)	0	0,0	0	0,0	3	7,7	2	11,1	1	5,6
(32+0)-(32+6)	0	0,0	3	6,1	2	5,1	2	11,1	3	16,7
(33+0)-(33+6)	0	0,0	0	0,0	1	2,6	1	5,6	2	11,1
(34+0)-(34+6)	0	0,0	0	0,0	0	0,0	0	0,0	3	16,7
(35+0)-(35+6)	0	0,0		0,0		0,0	0	0,0	0	0,0
(36+0)-(36+6)	0	0,0		0,0		0,0	0	0,0	0	0,0
(37+0)-(37+6)	0	0,0		0,0	0	0,0		0,0	0	0,0
(38+0)-(38+6)	0	0,0		0,0		0,0	0	0,0		0,0
(39+0)-(39+6)	0	0,0		0,0		0,0		0,0	0	0,0
(40+0)-(40+6)	0	0,0		0,0		0,0		0,0	0	0,0
(41+0)-(41+6)	0	0,0		0,0		0,0		0,0	1	5,6
(42+0)-(42+6)	0	0,0		0,0		0,0		0,0		0,0
(43+0)-(43+6)	0	0,0	0	0,0		0,0		0,0		0,0
(44+0) +	0	0,0		0,0		0,0		0,0		0,0
neudáno	0	0,0		0,0		0,0		0,0		0,0
celkem	0	0,0	49	100,0	39	100,0	18	100,0	18	100,0

3.6.2 Narození podle gestačního stáří a porodní hmotnosti - mrtvě narození

Porodní hmotnost v gramech										Gestační stáří v dokončených týdnech+dnech
1 500–1 999		2 000–2 499		2 500+		neud.		celkem		
abs.	v %	abs.	v %	abs.	v %	abs.	v %	abs.	v %	
0	0,0	0	0,0		0,0	0	0,0	11	4,0	–(22+6)
0	0,0		0,0		0,0	0	0,0	14	5,0	(23+0)–(23+6)
	0,0		0,0		0,0	0	0,0	14	5,0	(24+0)–(24+6)
	0,0		0,0		0,0	0	0,0	10	3,6	(25+0)–(25+6)
	0,0		0,0		0,0	0	0,0	8	2,9	(26+0)–(26+6)
1	2,5		0,0		0,0	0	0,0	9	3,2	(27+0)–(27+6)
0	0,0		0,0		0,0	0	0,0	7	2,5	(28+0)–(28+6)
2	5,0	1	2,6	0	0,0	0	0,0	17	6,1	(29+0)–(29+6)
7	17,5	0	0,0	0	0,0	0	0,0	21	7,6	(30+0)–(30+6)
2	5,0	1	2,6	0	0,0	0	0,0	9	3,2	(31+0)–(31+6)
4	10,0	3	7,9	1	1,3	0	0,0	18	6,5	(32+0)–(32+6)
3	7,5	3	7,9	1	1,3	0	0,0	11	4,0	(33+0)–(33+6)
7	17,5	7	18,4	2	2,6	0	0,0	19	6,8	(34+0)–(34+6)
6	15,0	2	5,3	1	1,3	0	0,0	9	3,2	(35+0)–(35+6)
3	7,5	8	21,1	7	9,2	0	0,0	18	6,5	(36+0)–(36+6)
1	2,5	6	15,8	13	17,1	0	0,0	20	7,2	(37+0)–(37+6)
2	5,0	5	13,2	19	25,0	0	0,0	26	9,4	(38+0)–(38+6)
1	2,5	0	0,0	15	19,7	0	0,0	16	5,8	(39+0)–(39+6)
1	2,5	2	5,3	8	10,5	0	0,0	11	4,0	(40+0)–(40+6)
0	0,0	0	0,0	8	10,5	0	0,0	9	3,2	(41+0)–(41+6)
	0,0		0,0	0	0,0	0	0,0	0	0,0	(42+0)–(42+6)
	0,0		0,0	0	0,0	0	0,0	0	0,0	(43+0)–(43+6)
	0,0		0,0	1	1,3	0	0,0	1	0,4	(44+0) +
	0,0		0,0		0,0	0	0,0		0,0	neudáno
40	100,0	38	100,0	76	100,0	0	0,0	278	100,0	celkem

3.7 Léčba na sále podle porodní hmotnosti - živě narození

Léčba na sále	Porodní hmotnost v gramech				
	-499	500-749	750-999	1 000-1 249	1 250-1 499
	absolutně				
celkem dětí	28	142	221	243	434
použitá léčba:					
O ₂	18	114	176	158	239
UPV maskou	16	92	125	106	164
intubace	12	66	66	39	35
masáž srdce	0	8	13	8	13
léky	4	22	29	19	23
CPAP	8	53	121	127	205
žádná	6	15	10	29	75
	na 100 živě narozených				
použitá léčba:					
O ₂	64,29	80,28	79,64	65,02	55,07
UPV maskou	57,14	64,79	56,56	43,62	37,79
intubace	42,86	46,48	29,86	16,05	8,06
masáž srdce	0,00	5,63	5,88	3,29	3,00
léky	14,29	15,49	13,12	7,82	5,30
CPAP	28,57	37,32	54,75	52,26	47,24
žádná	21,43	10,56	4,52	11,93	17,28

3.7 Léčba na sále podle porodní hmotnosti - živě narození

Porodní hmotnost v gramech					Léčba na sále
1 500–1 999	2 000–2 499	2 500+	neud.	celkem	
absolutně					
1 576	4 869	103 253	-	110 766	celkem dětí
458	473	2 663	-	4 299	použitá léčba: O ₂
297	366	2 237	-	3 403	UPV maskou
36	38	112	-	404	intubace
26	39	252	-	359	masáž srdce
11	18	35	-	161	léky
333	225	600	-	1 672	CPAP
718	3 908	98 367		103 128	žádná
na 100 živě narozených					
29,06	9,71	2,58	0,00	3,88	použitá léčba: O ₂
18,85	7,52	2,17	0,00	3,07	UPV maskou
2,28	0,78	0,11	0,00	0,36	intubace
1,65	0,80	0,24	0,00	0,32	masáž srdce
0,70	0,37	0,03	0,00	0,15	léky
21,13	4,62	0,58	0,00	1,51	CPAP
45,56	80,26	95,27	0,00	93,10	žádná

3.8 Léčba na oddělení podle porodní hmotnosti - živě narození

Léčba na oddělení	Porodní hmotnost v gramech				
	-499	500-749	750-999	1 000-1 249	1 250-1 499
	absolutně				
celkem dětí	28	142	221	243	434
použitá léčba:					
O ₂	22	126	194	174	267
pouze CPAP	7	60	145	155	268
UPV	20	105	114	74	85
antenatální steroidy	15	79	148	135	228
surfaktant	20	102	129	96	107
steroidy pro BPD/CLD	12	44	49	17	7
ligace PDA	2	6	7	3	3
operace	10	31	32	19	36
řízená hypotermie	0	0	0	0	1
žádná	6	22	27	62	117
	na 100 živě narozených				
použitá léčba:					
O ₂	78,57	88,73	87,78	71,60	61,52
pouze CPAP	25,00	42,25	65,61	63,79	61,75
UPV	71,43	73,94	51,58	30,45	19,59
antenatální steroidy	53,57	55,63	66,97	55,56	52,53
surfaktant	71,43	71,83	58,37	39,51	24,65
steroidy pro BPD/CLD	42,86	30,99	22,17	7,00	1,61
ligace PDA	7,14	4,23	3,17	1,23	0,69
operace	35,71	21,83	14,48	7,82	8,29
řízená hypotermie	0,00	0,00	0,00	0,00	0,23
žádná	21,43	15,49	12,22	25,51	26,96

Pozn.: Léčba na oddělení je zpracována ze všech zpráv (i rehospitalizace - zpráva č. 9).

Léčbu, kterou dítě dostalo vícekrát, je započítána jen jednou.

- na více oddělení (při překladu na jiné oddělení se vyplňuje další zpráva)

3.8 Léčba na oddělení podle porodní hmotnosti - živě narození

Porodní hmotnost v gramech					Léčba na oddělení
1 500–1 999	2 000–2 499	2 500+	neud.	celkem	
absolutně					
1 576	4 869	103 253		110 766	celkem dětí
505	568	4 399	0	6 255	použitá léčba: O2
429	317	598	0	1 979	pouze CPAP
106	108	382	0	994	UPV
498	377	151	0	1 631	antenatální steroidy
109	65	59	0	687	surfaktant
5	1	2	0	137	steroidy pro BPD/CLD
2	0	14	0	37	ligace PDA
25	28	221	0	402	operace
0	12	55	0	68	řízená hypotermie
825	3 997	98 838	0	103 894	žádná
na 100 živě narozených					
32,04	11,67	4,26		5,65	použitá léčba: O2
27,22	6,51	0,58		1,79	pouze CPAP
6,73	2,22	0,37		0,90	UPV
31,60	7,74	0,15		1,47	antenatální steroidy
6,92	1,33	0,06		0,62	surfaktant
0,32	0,02	0,00		0,12	steroidy pro BPD/CLD
0,13	0,00	0,01		0,03	ligace PDA
1,59	0,58	0,21		0,36	operace
0,00	0,25	0,05		0,06	řízená hypotermie
52,35	82,09	95,72		93,80	žádná

3.9 Vybrané nemoci a komplikace podle porodní hmotnosti - živě narození

Nemoci a komplikace	Porodní hmotnost v gramech				
	-499	500-749	750-999	1 000-1 249	1 250-1 499
	absolutně				
celkem dětí	28	142	221	243	434
nemoci a komplikace:					
HIE II.-III. st.	0	2	4	2	1
cPVL	0	7	4	3	13
PIVH III.+shunt/PIVH IV. st.	3	9	10	7	9
meningitis/encefalitis	0	1	4	0	1
sepsse časná (do 3. dne)	1	18	19	12	11
sepsse pozdní (po 3. dnu)	13	44	44	26	34
ROP III. st.	3	21	11	2	0
RDS	21	113	188	184	265
BPD	14	69	97	42	21
Air-leak	2	8	7	4	5
NEC	7	19	14	9	10
PDA léčený	7	17	33	17	17
PPHN	2	8	2	7	9
celkem komplikace	73	336	437	315	396
	na 100 živě narozených				
nemoci a komplikace:					
HIE II.-III. st.	0,00	1,41	1,81	0,82	0,23
cPVL	0,00	4,93	1,81	1,23	3,00
PIVH III.+shunt/PIVH IV. st.	10,71	6,34	4,52	2,88	2,07
meningitis/encefalitis	0,00	0,70	1,81	0,00	0,23
sepsse časná (do 3. dne)	3,57	12,68	8,60	4,94	2,53
sepsse pozdní (po 3. dnu)	46,43	30,99	19,91	10,70	7,83
ROP III. st.	10,71	14,79	4,98	0,82	0,00
RDS	75,00	79,58	85,07	75,72	61,06
BPD	50,00	48,59	43,89	17,28	4,84
Air-leak	7,14	5,63	3,17	1,65	1,15
NEC	25,00	13,38	6,33	3,70	2,30
PDA léčený	25,00	11,97	14,93	7,00	3,92
PPHN	7,14	5,63	0,90	2,88	2,07

Pozn.: Zpracovány i nemoci a komplikace na zprávě č. 9.

3.9 Vybrané nemoci a komplikace podle porodní hmotnosti - živě narození

Porodní hmotnost v gramech					Nemoci a komplikace
1 500–1 999	2 000–2 499	2 500+	neud.	celkem	
absolutně					
1 576	4 869	103 253	0	110 766	celkem dětí
8	15	102	0	134	nemoci a komplikace:
2	1	7	0	37	HIE II.-III. st.
7	6	8	0	59	cPVL
7	2	7	0	22	PIVH III.+shunt/PIVH IV. st.
32	49	476	0	618	meningitis/encefalitis
38	15	69	0	283	sepsse časná (do 3. dne)
3	0	1	0	41	sepsse pozdní (po 3. dnu)
394	261	435	0	1 861	ROP III. st.
9	1	4	0	257	RDS
6	12	34	0	78	BPD
5	4	8	0	76	Air-leak
7	6	25	0	129	NEC
16	14	57	0	115	PDA léčený
534	386	1 233	0	3 710	PPHN
na 100 živě narozených					celkem komplikace
					nemoci a komplikace:
0,51	0,31	0,10		0,12	HIE II.-III. st.
0,13	0,02	0,01		0,03	cPVL
0,44	0,12	0,01		0,05	PIVH III.+shunt/PIVH IV. st.
0,44	0,04	0,01		0,02	meningitis/encefalitis
2,03	1,01	0,46		0,56	sepsse časná (do 3. dne)
2,41	0,31	0,07		0,26	sepsse pozdní (po 3. dnu)
0,19	0,00	0,00		0,04	ROP III. st.
25,00	5,36	0,42		1,68	RDS
0,57	0,02	0,00		0,23	BPD
0,38	0,25	0,03		0,07	Air-leak
0,32	0,08	0,01		0,07	NEC
0,44	0,12	0,02		0,12	PDA léčený
1,02	0,29	0,06		0,10	PPHN

3.10 Živě narození podle důvodu ukončení ZN a porodní hmotnosti

Důvod ukončení	Porodní hmotnost v gramech				
	-499	500-749	750-999	1 000-1 249	1 250-1 499
	absolutně				
propuštění domů	2	34	151	199	382
překlad do léč. zařízení	2	14	12	22	26
překlad do KÚ		0	0	1	6
úmrť	14	49	19	10	14
dovršení 3 měsíců	10	45	39	11	6
neudáno		0	0		
celkem	28	142	221	243	434
	v %				
propuštění domů	7,14	23,94	68,33	81,89	88,02
překlad do léč. zařízení	7,14	9,86	5,43	9,05	5,99
překlad do KÚ	0,00	0,00	0,00	0,41	1,38
úmrť	50,00	34,51	8,60	4,12	3,23
dovršení 3 měsíců	35,71	31,69	17,65	4,53	1,38
neudáno	0,00	0,00	0,00	0,00	0,00
celkem	100,00	100,00	100,00	100,00	100,00

Pozn.: Nejsou započítány rehospitalizace (zprávy č. 9).

3.11 Zemřelí podle příčiny úmrť a porodní hmotnosti

Příčina úmrť	Porodní hmotnost v gramech				
	-499	500-749	750-999	1 000-1 249	1 250-1 499
	absolutně				
hypoxie		3	4		2
infekce	2	6		3	3
respirace	1	4	2	1	2
VV	1	1	1	2	2
jiná	10	35	12	4	5
celkem	14	49	19	10	14
	v %				
hypoxie	0,00	6,12	21,05	0,00	14,29
infekce	14,29	12,24	0,00	30,00	21,43
respirace	7,14	8,16	10,53	10,00	14,29
VV	7,14	2,04	5,26	20,00	14,29
jiná	71,43	71,43	63,16	40,00	35,71
celkem	100,00	100,00	100,00	100,00	100,00

Pozn.: Nejsou započítány rehospitalizace (zprávy č. 9).

3.10 Živě narození podle důvodu ukončení ZN a porodní hmotnosti

Porodní hmotnost v gramech					Důvod ukončení
1 500–1 999	2 000–2 499	2 500+	neud.	celkem	
absolutně					
1501	4786	102924		109979	propuštění domů
49	46	230		401	překlad do léč. zařízení
4	17	52		80	překlad do KÚ
13	13	30		162	úmrť
9	7	16		143	dovršení 3 měsíců
	0	1		1	neudáno
1 576	4 869	103 253		110 766	celkem
v %					
95,24	98,30	99,68	0,00	99,29	propuštění domů
3,11	0,94	0,22	0,00	0,36	překlad do léč. zařízení
0,25	0,35	0,05	0,00	0,07	překlad do KÚ
0,82	0,27	0,03	0,00	0,15	úmrť
0,57	0,14	0,02	0,00	0,13	dovršení 3 měsíců
0,00	0,00	0,00	0,00	0,00	neudáno
100,00	100,00	100,00	0,00	100,00	celkem

3.11 Zemřelí podle příčiny úmrť a porodní hmotnosti

Porodní hmotnost v gramech					Příčina úmrť
1 500–1 999	2 000–2 499	2 500+	neud.	celkem	
absolutně					
3	4	12		28	hypoxie
2	0	3		19	infekce
3	1	4		18	respirace
2	7	3		19	VV
3	1	8		78	jiná
13	13	30		162	celkem
v %					
23,08	30,77	40,00	0,00	17,28	hypoxie
15,38	0,00	10,00	0,00	11,73	infekce
23,08	7,69	13,33	0,00	11,11	respirace
15,38	53,85	10,00	0,00	11,73	VV
23,08	7,69	26,67	0,00	48,15	jiná
100,00	100,00	100,00	0,00	100,00	celkem

3.12 Výživa novorozence při propuštění a porodní hmotnosti

Výživa novorozence při propuštění	Porodní hmotnost v gramech				
	-499	500-749	750-999	1 000-1 249	1 250-1 499
	absolutně				
neudáno		2		0	0
výlučně kojení	3	16	63	76	153
dokrm umělou výživou	2	28	48	73	132
umělá výživa	8	38	89	78	128
parenterální	7	41	19	14	18
ne-úmrťi po porodu	8	17	2	2	3
celkem	28	142	221	243	434
	v %				
neudáno	0,00	1,41	0,00	0,00	0,00
výlučně kojení	10,71	11,27	28,51	31,28	35,25
dokrm umělou výživou	7,14	19,72	21,72	30,04	30,41
umělá výživa	28,57	26,76	40,27	32,10	29,49
parenterální	25,00	28,87	8,60	5,76	4,15
ne-úmrťi po porodu	28,57	11,97	0,90	0,82	0,69
celkem	100,00	100,00	100,00	100,00	100,00

3.12 Výživa novorozence při propuštění a porodní hmotnosti

Porodní hmotnost v gramech					Výživa novorozence při propuštění
1 500–1 999	2 000–2 499	2 500+	neud.	celkem	
absolutně					
0	0	0		2	neudáno
629	2823	83831		87594	vylučně kojení
535	1396	15729		17943	dokrm umělou výživou
387	624	3560		4912	umělá výživa
23	21	119		262	parenterální
2	5	14		53	ne-úmrťi po porodu
1 576	4 869	103 253		110 766	celkem
v %					
0,00	0,00	0,00	0,00	0,00	neudáno
39,91	57,98	81,19	0,00	79,08	vylučně kojení
33,95	28,67	15,23	0,00	16,20	dokrm umělou výživou
24,56	12,82	3,45	0,00	4,43	umělá výživa
1,46	0,43	0,12	0,00	0,24	parenterální
0,13	0,10	0,01	0,00	0,05	ne-úmrťi po porodu
100,00	100,00	100,00	0,00	100,00	celkem

Zpráva o novorozenci 2020

3.1 Vitalita narozených podle porodní hmotnosti

Porodní hmotnost v gramech	Narození		
	celkem	živě	mrtvě
	údaje ČSÚ		
	absolutně		
-2 499	7 486	7 190	296
2 500 +	101 699	101 572	127
neudáno	1 446	1 438	8
celkem	110 631	110 200	431
	v %		
-2 499	6,77	6,52	68,68
2 500 +	91,93	92,17	29,47
neudáno	1,31	1,30	1,86
celkem	100,00	100,00	100,00
	údaje ÚZIS		
	absolutně		
-2 499	7 417	7 194	223
2 500 +	101 490	101 397	93
neudáno			
celkem	108 907	108 591	316
rozdíl ÚZIS a ČSÚ	-1 724	-1 609	-115
	v %		
-2 499	6,81	6,62	70,57
2 500 +	93,19	93,38	29,43
neudáno	-	-	-
celkem	100,00	100,00	100,00

3.2 Vitalita narozených podle kraje bydliště

Území, kraj	Narození		
	celkem	živě	mrtvě
	údaje ČSÚ		
Hl. město Praha	14 780	14 713	67
Středočeský	14 478	14 437	41
Jihočeský	6 572	6 552	20
Plzeňský	5 893	5 876	17
Karlovarský	2 688	2 682	6
Ústecký	7 996	7 947	49
Liberecký	4 574	4 557	17
Královéhradecký	5 559	5 526	33
Pardubický	5 470	5 454	16
Vysočina	5 372	5 349	23
Jihomoravský	12 907	12 859	48
Olomoucký	6 605	6 584	21
Zlínský	5 855	5 834	21
Moravskoslezský	11 882	11 830	52
ČR	110 631	110 200	431
	údaje ÚZIS		
Hl. město Praha	14 023	13 970	53
Středočeský	13 913	13 878	35
Jihočeský	6 379	6 368	11
Plzeňský	5 637	5 628	9
Karlovarský	2 687	2 682	5
Ústecký	7 791	7 752	39
Liberecký	4 530	4 522	8
Královéhradecký	5 445	5 419	26
Pardubický	5 377	5 367	10
Vysočina	5 322	5 306	16
Jihomoravský	12 280	12 247	33
Olomoucký	6 451	6 431	20
Zlínský	5 752	5 737	15
Moravskoslezský	11 556	11 523	33
cizinci, bezdomovci	1 764	1 761	3
ČR	108 907	108 591	316

Pozn.: V celkových počtech jsou zahrnuty narození cizinek a bezdomovkyň.

3.3 Vitalita narozených podle kraje zařízení

Území, kraj	Narození		
	celkem	živě	mrtvě
	údaje ÚZIS		
Hl. město Praha	18 009	17 937	72
Středočeský	12 674	12 651	23
Jihočeský	6 379	6 368	11
Plzeňský	5 751	5 744	7
Karlovarský	2 283	2 279	4
Ústecký	6 806	6 765	41
Liberecký	5 118	5 115	3
Královéhradecký	5 435	5 402	33
Pardubický	4 328	4 322	6
Vysočina	5 290	5 280	10
Jihomoravský	13 193	13 159	34
Olomoucký	6 420	6 402	18
Zlínský	5 950	5 932	18
Moravskoslezský	11 271	11 235	36
ČR	108 907	108 591	316

3.4 Narození podle porodní hmotnosti a věku matky

Vitalita	Porodní hmotnost	Věková skupina							Celkem
		-17	18-19	20-24	25-29	30-34	35+	neudáno	
		údaje ČSÚ							
živě	neudáno	4	14	89	353	558	420	-	1 438
	-2 499	93	182	902	1 984	2 330	1 699	-	7 190
	2 500 +	506	1 379	10 618	31 238	35 659	22 172	-	101 572
	celkem	603	1 575	11 609	33 575	38 547	24 291	-	110 200
mrtvě	neudáno	-	-	-	2	2	4	-	8
	-2 499	3	10	36	89	89	69	-	296
	2 500 +	1	2	13	44	38	29	-	127
	celkem	4	12	49	135	129	102	-	431
celkem	neudáno	4	14	89	355	560	424	-	1 446
	-2 499	96	192	938	2 073	2 419	1 768	-	7 486
	2 500 +	507	1 381	10 631	31 282	35 697	22 201	-	101 699
	celkem	607	1 587	11 658	33 710	38 676	24 393	-	110 631
		údaje ÚZIS							
živě	-2 499	95	185	915	1 973	2 329	1 697		7 194
	2 500 +	511	1 400	10 655	31 270	35 546	22 015		101 397
	celkem	606	1 585	11 570	33 243	37 875	23 712		108 591
mrtvě	-2 499	3	10	28	67	61	54		223
	2 500 +	1	2	8	31	29	22		93
	celkem	4	12	36	98	90	76		316
celkem	-2 499	98	195	943	2 040	2 390	1 751		7 417
	2 500 +	512	1 402	10 663	31 301	35 575	22 037		101 490
	celkem	610	1 597	11 606	33 341	37 965	23 788		108 907

3.5.1 Živě narození podle porodní hmotnosti a místa porodu

Místo porodu	Porodní hmotnost v gramech					
	-499	500-749	750-999	1 000-1 499	1 500-2 499	2 500-3 499
perinatologické centrum	25	134	177	511	3197	19364
intermediární centrum	0	5	8	63	1500	12724
jiná zdravotnická zařízení	3	9	18	34	1459	27411
jiné okolnosti		0	2	6	35	206
plánovaně doma		0			8	83
nalezené v babyboxu						
celkem	28	148	205	614	6 199	59 788
	v %					
perinatologické centrum	89,29	90,54	86,34	83,22	51,57	32,39
intermediární centrum	0,00	3,38	3,90	10,26	24,20	21,28
jiná zdravotnická zařízení	10,71	6,08	8,78	5,54	23,54	45,85
jiné okolnosti	0,00	0,00	0,98	0,98	0,56	0,34
plánovaně doma	0,00	0,00	0,00	0,00	0,13	0,14
nalezené v babyboxu	0,00	0,00	0,00	0,00	0,00	0,00
celkem	100,00	100,00	100,00	100,00	100,00	100,00

3.5.2 Živě narození podle gestačního stáří a místa porodu

Místo porodu	Gestační stáří					
	<=22	23	24	25+0 - 27+6	28+0 - 31+6	32+0 - 33+6
perinatologické centrum	10	23	50	193	620	713
intermediární centrum	0	1	4	11	57	225
jiná zdravotnická zařízení	0	5	6	15	50	63
jiné okolnosti	0		0	2	8	6
plánovaně doma				0		0
nalezené v babyboxu						
celkem	10	29	60	221	735	1 007
	v %					
perinatologické centrum	100,00	79,31	83,33	87,33	84,35	70,80
intermediární centrum	0,00	3,45	6,67	4,98	7,76	22,34
jiná zdravotnická zařízení	0,00	17,24	10,00	6,79	6,80	6,26
jiné okolnosti	0,00	0,00	0,00	0,90	1,09	0,60
plánovaně doma	0,00	0,00	0,00	0,00	0,00	0,00
nalezené v babyboxu	0,00	0,00	0,00	0,00	0,00	0,00
celkem	100,00	100,00	100,00	100,00	100,00	100,00

3.5.1 Živě narození podle porodní hmotnosti a místa porodu

Porodní hmotnost v gramech				Místo porodu
3 500–4 499	4 500 +	neudáno	celkem	
12681	312		36 401	perinatologické centrum
8509	217		23 026	intermediární centrum
19251	490		48 675	jiná zdravotnická zařízení
93	4		346	jiné okolnosti
52	0		143	plánovaně doma
		4	4	nalezené v babyboxu
40 586	1 023	4	108 595	celkem
v %				
31,24	30,50	0,00	33,52	perinatologické centrum
20,97	21,21	0,00	21,20	intermediární centrum
47,43	47,90	0,00	44,82	jiná zdravotnická zařízení
0,23	0,39	0,00	0,32	jiné okolnosti
0,13	0,00	0,00	0,13	plánovaně doma
0,00	0,00	100,00	0,00	nalezené v babyboxu
100,00	100,00	100,00	100,00	celkem

3.5.2 Živě narození podle gestačního stáří a místa porodu

Gestační stáří						Místo porodu
34+0 - 36+6	37+0 - 38+6	39+0 - 41+6	>=42+0	neudáno	celkem	
2702	7395	23840	855		36401	perinatologické centrum
1393	4557	16288	490		23026	intermediární centrum
1512	9834	36442	748		48675	jiná zdravotnická zařízení
27	68	227	8		346	jiné okolnosti
3	20	110	10		143	plánovaně doma
				4	4	nalezené v babyboxu
5 637	21 874	76 907	2 111	4	108 595	celkem
v %						
47,93	33,81	31,00	40,50	0,00	33,52	perinatologické centrum
24,71	20,83	21,18	23,21	0,00	21,20	intermediární centrum
26,82	44,96	47,38	35,43	0,00	44,82	jiná zdravotnická zařízení
0,48	0,31	0,30	0,38	0,00	0,32	jiné okolnosti
0,05	0,09	0,14	0,47	0,00	0,13	plánovaně doma
0,00	0,00	0,00	0,00	100,00	0,00	nalezené v babyboxu
100,00	100,00	100,00	100,00	100,00	100,00	celkem

3.6.1 Narození podle gestačního stáří a porodní hmotnosti - živě narození

Gestační stáří v dokončených týdnech+dnech	Porodní hmotnost v gramech									
	-499		500-749		750-999		1 000-1 249		1 250-1 499	
	abs.	v %	abs.	v %	abs.	v %	abs.	v %	abs.	v %
-(22+6)	4	14,3	3	2,0	0	0,0	2	0,9	1	0,3
(23+0)-(23+6)	6	21,4	23	15,5	0	0,0		0,0	0	0,0
(24+0)-(24+6)	7	25,0	38	25,7	12	5,9	1	0,4	1	0,3
(25+0)-(25+6)	2	7,1	29	19,6	29	14,1	1	0,4		0,0
(26+0)-(26+6)	3	10,7	18	12,2	43	21,0	9	4,0	1	0,3
(27+0)-(27+6)	0	0,0	14	9,5	39	19,0	21	9,3	6	1,5
(28+0)-(28+6)	2	7,1	11	7,4	34	16,6	47	20,9	26	6,7
(29+0)-(29+6)	0	0,0	6	4,1	18	8,8	48	21,3	61	15,7
(30+0)-(30+6)		0,0	2	1,4	15	7,3	35	15,6	70	18,0
(31+0)-(31+6)		0,0	2	1,4	10	4,9	26	11,6	63	16,2
(32+0)-(32+6)		0,0	0	0,0	3	1,5	18	8,0	63	16,2
(33+0)-(33+6)		0,0	0	0,0	1	0,5	7	3,1	44	11,3
(34+0)-(34+6)		0,0	0	0,0	1	0,5	5	2,2	28	7,2
(35+0)-(35+6)		0,0		0,0	0	0,0	1	0,4	15	3,9
(36+0)-(36+6)		0,0		0,0	0	0,0	1	0,4	6	1,5
(37+0)-(37+6)	0	0,0	2	1,4	0	0,0	0	0,0	3	0,8
(38+0)-(38+6)	1	3,6	0	0,0		0,0	0	0,0	1	0,3
(39+0)-(39+6)	1	3,6	0	0,0		0,0	0	0,0	0	0,0
(40+0)-(40+6)	2	7,1	0	0,0	0	0,0	2	0,9	0	0,0
(41+0)-(41+6)	0	0,0		0,0		0,0	1	0,4	0	0,0
(42+0)-(42+6)		0,0		0,0		0,0		0,0		0,0
(43+0)-(43+6)		0,0		0,0		0,0	0	0,0		0,0
(44+0) +	0	0,0	0	0,0	0	0,0	0	0,0	0	0,0
neudáno		0,0		0,0		0,0		0,0		0,0
celkem	28	100,0	148	100,0	205	100,0	225	100,0	389	100,0

3.6.1 Narození podle gestačního stáří a porodní hmotnosti - živě narození

Porodní hmotnost v gramech										Gestační stáří v dokončených týdnech+dnech
1 500–1 999		2 000–2 499		2 500+		neud.		celkem		
abs.	v %	abs.	v %	abs.	v %	abs.	v %	abs.	v %	
	0,0		0,0	0	0,0	0	0,0	10	0,0	–(22+6)
	0,0	0	0,0	0	0,0	0	0,0	29	0,0	(23+0)–(23+6)
1	0,1	0	0,0	0	0,0	0	0,0	60	0,1	(24+0)–(24+6)
1	0,1		0,0	0	0,0	0	0,0	62	0,1	(25+0)–(25+6)
0	0,0	0	0,0	2	0,0	0	0,0	76	0,1	(26+0)–(26+6)
2	0,1	1	0,0	0	0,0	0	0,0	83	0,1	(27+0)–(27+6)
2	0,1	1	0,0	2	0,0	0	0,0	125	0,1	(28+0)–(28+6)
23	1,5	1	0,0	1	0,0	0	0,0	158	0,1	(29+0)–(29+6)
65	4,4	2	0,0	2	0,0	0	0,0	191	0,2	(30+0)–(30+6)
145	9,7	14	0,3	1	0,0	0	0,0	261	0,2	(31+0)–(31+6)
237	15,9	73	1,5	7	0,0	0	0,0	401	0,4	(32+0)–(32+6)
252	16,9	268	5,7	34	0,0	0	0,0	606	0,6	(33+0)–(33+6)
249	16,7	485	10,3	174	0,2	0	0,0	942	0,9	(34+0)–(34+6)
171	11,5	670	14,2	718	0,7	0	0,0	1 575	1,5	(35+0)–(35+6)
174	11,7	897	19,0	2 042	2,0	0	0,0	3 120	2,9	(36+0)–(36+6)
104	7,0	996	21,1	5 241	5,2	0	0,0	6 346	5,8	(37+0)–(37+6)
41	2,8	738	15,7	14 747	14,5	0	0,0	15 528	14,3	(38+0)–(38+6)
14	0,9	377	8,0	28 698	28,3	0	0,0	29 090	26,8	(39+0)–(39+6)
7	0,5	137	2,9	31 681	31,2	0	0,0	31 829	29,3	(40+0)–(40+6)
0	0,0	39	0,8	15 948	15,7	0	0,0	15 988	14,7	(41+0)–(41+6)
0	0,0	7	0,1	1 834	1,8	0	0,0	1 841	1,7	(42+0)–(42+6)
0	0,0	4	0,1	201	0,2	0	0,0	205	0,2	(43+0)–(43+6)
0	0,0	1	0,0	64	0,1	0	0,0	65	0,1	(44+0) +
	0,0		0,0		0,0	0	0,0		0,0	neudáno
1 488	100,0	4 711	100,0	101 397	100,0	0	0,0	#####	100,0	celkem

3.6.2 Narození podle gestačního stáří a porodní hmotnosti - mrtvě narození

Gestační stáří v dokončených týdnech+dnech	Porodní hmotnost v gramech									
	-499		500-749		750-999		1 000-1 249		1 250-1 499	
	abs.	v %	abs.	v %	abs.	v %	abs.	v %	abs.	v %
-(22+6)	0	0,0	11	15,9	0	0,0		0,0		0,0
(23+0)-(23+6)	0	0,0	23	33,3	3	8,3	0	0,0	0	0,0
(24+0)-(24+6)	0	0,0	11	15,9	3	8,3	0	0,0	0	0,0
(25+0)-(25+6)	0	0,0	9	13,0	6	16,7	0	0,0	0	0,0
(26+0)-(26+6)	0	0,0	3	4,3	3	8,3	0	0,0	1	4,5
(27+0)-(27+6)	0	0,0	3	4,3	6	16,7	0	0,0	0	0,0
(28+0)-(28+6)	0	0,0	4	5,8	3	8,3	1	6,7	1	4,5
(29+0)-(29+6)	0	0,0	3	4,3	3	8,3	7	46,7	3	13,6
(30+0)-(30+6)	0	0,0	2	2,9	2	5,6	1	6,7	3	13,6
(31+0)-(31+6)	0	0,0	0	0,0	2	5,6	1	6,7	5	22,7
(32+0)-(32+6)	0	0,0	0	0,0	2	5,6	0	0,0	3	13,6
(33+0)-(33+6)	0	0,0	0	0,0	1	2,8	2	13,3	2	9,1
(34+0)-(34+6)	0	0,0	0	0,0	2	5,6	2	13,3	4	18,2
(35+0)-(35+6)	0	0,0		0,0		0,0	1	6,7	0	0,0
(36+0)-(36+6)	0	0,0		0,0		0,0	0	0,0	0	0,0
(37+0)-(37+6)	0	0,0		0,0	0	0,0		0,0	0	0,0
(38+0)-(38+6)	0	0,0		0,0		0,0	0	0,0		0,0
(39+0)-(39+6)	0	0,0		0,0		0,0		0,0	0	0,0
(40+0)-(40+6)	0	0,0		0,0		0,0		0,0	0	0,0
(41+0)-(41+6)	0	0,0		0,0		0,0		0,0	0	0,0
(42+0)-(42+6)	0	0,0		0,0		0,0		0,0		0,0
(43+0)-(43+6)	0	0,0	0	0,0		0,0		0,0		0,0
(44+0) +	0	0,0		0,0		0,0		0,0		0,0
neudáno	0	0,0		0,0		0,0		0,0		0,0
celkem	0	0,0	69	100,0	36	100,0	15	100,0	22	100,0

3.6.2 Narození podle gestačního stáří a porodní hmotnosti - mrtvě narození

Porodní hmotnost v gramech										Gestační stáří v dokončených týdnech+dnech
1 500–1 999		2 000–2 499		2 500+		neud.		celkem		
abs.	v %	abs.	v %	abs.	v %	abs.	v %	abs.	v %	
0	0,0	0	0,0		0,0	0	0,0	11	3,5	–(22+6)
1	2,0		0,0		0,0	0	0,0	27	8,5	(23+0)–(23+6)
	0,0		0,0		0,0	0	0,0	14	4,4	(24+0)–(24+6)
	0,0		0,0		0,0	0	0,0	15	4,7	(25+0)–(25+6)
	0,0		0,0		0,0	0	0,0	7	2,2	(26+0)–(26+6)
0	0,0		0,0		0,0	0	0,0	9	2,8	(27+0)–(27+6)
2	3,9		0,0		0,0	0	0,0	11	3,5	(28+0)–(28+6)
1	2,0	0	0,0	0	0,0	0	0,0	17	5,4	(29+0)–(29+6)
2	3,9	2	6,7	0	0,0	0	0,0	12	3,8	(30+0)–(30+6)
11	21,6	0	0,0	1	1,1	0	0,0	20	6,3	(31+0)–(31+6)
4	7,8	1	3,3	0	0,0	0	0,0	10	3,2	(32+0)–(32+6)
10	19,6	7	23,3	1	1,1	0	0,0	23	7,3	(33+0)–(33+6)
8	15,7	3	10,0	2	2,2	0	0,0	21	6,6	(34+0)–(34+6)
4	7,8	7	23,3	6	6,5	0	0,0	18	5,7	(35+0)–(35+6)
1	2,0	6	20,0	9	9,7	0	0,0	16	5,1	(36+0)–(36+6)
4	7,8	2	6,7	17	18,3	0	0,0	23	7,3	(37+0)–(37+6)
2	3,9	1	3,3	18	19,4	0	0,0	21	6,6	(38+0)–(38+6)
1	2,0	1	3,3	15	16,1	0	0,0	17	5,4	(39+0)–(39+6)
0	0,0	0	0,0	17	18,3	0	0,0	17	5,4	(40+0)–(40+6)
0	0,0	0	0,0	7	7,5	0	0,0	7	2,2	(41+0)–(41+6)
	0,0		0,0	0	0,0	0	0,0	0	0,0	(42+0)–(42+6)
	0,0		0,0	0	0,0	0	0,0	0	0,0	(43+0)–(43+6)
	0,0		0,0	0	0,0	0	0,0	0	0,0	(44+0) +
	0,0		0,0		0,0	0	0,0		0,0	neudáno
51	100,0	30	100,0	93	100,0	0	0,0	316	100,0	celkem

3.7 Léčba na sále podle porodní hmotnosti - živě narození

Léčba na sále	Porodní hmotnost v gramech				
	-499	500-749	750-999	1 000-1 249	1 250-1 499
	absolutně				
celkem dětí	28	148	205	225	389
použitá léčba:					
O ₂	16	120	166	159	227
UPV maskou	14	80	113	86	114
intubace	11	67	56	29	27
masáž srdce	1	9	12	9	9
léky	6	31	19	11	11
CPAP	6	65	125	125	195
nepřijetí do péče	2	1	0	0	0
žádná	7	19	19	46	128
	na 100 živě narozených				
použitá léčba:					
O ₂	57,14	81,08	80,98	70,67	58,35
UPV maskou	50,00	54,05	55,12	38,22	29,31
intubace	39,29	45,27	27,32	12,89	6,94
masáž srdce	3,57	6,08	5,85	4,00	2,31
léky	21,43	20,95	9,27	4,89	2,83
CPAP	21,43	43,92	60,98	55,56	50,13
nepřijetí do péče	7,14	0,68	0,00	0,00	0,00
žádná	25,00	12,84	9,27	20,44	32,90

3.7 Léčba na sále podle porodní hmotnosti - živě narození

Porodní hmotnost v gramech					Léčba na sále
1 500–1 999	2 000–2 499	2 500+	neud.	celkem	
absolutně					
1 488	4 711	101 397	-	108 591	celkem dětí
436	473	2 820	-	4 417	použitá léčba: O ₂
233	286	1 950	-	2 876	UPV maskou
35	18	127	-	370	intubace
32	30	230	-	332	masáž srdce
19	7	53	-	157	léky
324	244	788	-	1 872	CPAP
2	1	28	-	34	
928	4 073	97 237	-	102 457	žádná
na 100 živě narozených					
29,30	10,04	2,78	0,00	4,07	použitá léčba: O ₂
15,66	6,07	1,92	0,00	2,65	UPV maskou
2,35	0,38	0,13	0,00	0,34	intubace
2,15	0,64	0,23	0,00	0,31	masáž srdce
1,28	0,15	0,05	0,00	0,14	léky
21,77	5,18	0,78	0,00	1,72	CPAP
0,13	0,02	0,03	0,00	0,03	
62,37	86,46	95,90	0,00	94,35	žádná

3.8 Léčba na oddělení podle porodní hmotnosti - živě narození

Léčba na oddělení	Porodní hmotnost v gramech				
	-499	500-749	750-999	1 000-1 249	1 250-1 499
	absolutně				
celkem dětí	28	148	205	225	389
použitá léčba:					
O ₂	19	128	186	170	239
pouze CPAP	5	66	125	154	234
UPV	19	106	110	64	68
antenatální steroidy	14	87	128	133	197
surfaktant	17	111	119	95	85
steroidy pro BPD/CLD	5	52	39	23	17
ligace PDA	1	8	6	3	0
operace	9	26	23	15	22
řízená hypotermie	0	0	0	0	0
antibiotika	13	96	112	77	104
žádná	9	19	10	17	58
	na 100 živě narozených				
použitá léčba:					
O ₂	67,86	86,49	90,73	75,56	61,44
pouze CPAP	17,86	44,59	60,98	68,44	60,15
UPV	67,86	71,62	53,66	28,44	17,48
antenatální steroidy	50,00	58,78	62,44	59,11	50,64
surfaktant	60,71	75,00	58,05	42,22	21,85
steroidy pro BPD/CLD	17,86	35,14	19,02	10,22	4,37
ligace PDA	3,57	5,41	2,93	1,33	0,00
operace	32,14	17,57	11,22	6,67	5,66
řízená hypotermie	0,00	0,00	0,00	0,00	0,00
antibiotika	46,43	64,86	54,63	34,22	26,74
žádná	32,14	12,84	4,88	7,56	14,91

Pozn.: Léčba na oddělení je zpracována ze všech zpráv (i rehospitalizace - zpráva č. 9).

Léčbu, kterou dítě dostalo vícekrát, je započítána jen jednou.

- na více oddělení (při překladu na jiné oddělení se vyplňuje další zpráva)

3.8 Léčba na oddělení podle porodní hmotnosti - živě narození

Porodní hmotnost v gramech					Léčba na oddělení
1 500–1 999	2 000–2 499	2 500+	neud.	celkem	
absolutně					
1 488	4 711	101 397	0	108 591	celkem dětí
					použitá léčba:
473	505	1 942	0	3 662	O2
471	341	649	0	2 045	pouze CPAP
81	92	384	0	924	UPV
455	350	111	0	1 475	antenatální steroidy
94	57	70	0	648	surfaktant
7	0	1	0	144	steroidy pro BPD/CLD
1	1	1	0	21	ligace PDA
24	40	218	0	377	operace
0	5	70	0	75	řízená hypotermie
175	177	1 313	0	2 067	antibiotika
649	3 834	98 302	0	102 898	žádná
na 100 živě narozených					
					použitá léčba:
31,79	10,72	1,92		3,37	O2
31,65	7,24	0,64		1,88	pouze CPAP
5,44	1,95	0,38		0,85	UPV
30,58	7,43	0,11		1,36	antenatální steroidy
6,32	1,21	0,07		0,60	surfaktant
0,47	0,00	0,00		0,13	steroidy pro BPD/CLD
0,07	0,02	0,00		0,02	ligace PDA
1,61	0,85	0,21		0,35	operace
0,00	0,11	0,07		0,07	řízená hypotermie
11,76	3,76	1,29		1,90	antibiotika
43,62	81,38	96,95		94,76	žádná

3.9 Vybrané nemoci a komplikace podle porodní hmotnosti - živě narození

Nemoci a komplikace	Porodní hmotnost v gramech				
	-499	500-749	750-999	1 000-1 249	1 250-1 499
	absolutně				
celkem dětí	28	148	205	225	389
nemoci a komplikace:					
HIE II.-III. st.	1	2	2	5	6
cPVL	2	7	4	5	9
PIVH III.+shunt/PIVH IV. st.	2	18	11	7	2
meningitis/encefalitis	0	1	3	0	2
sepsse časná (do 3. dne)	4	25	19	16	17
sepsse pozdní (po 3. dnu)	12	48	47	28	36
ROP III. st.	3	14	10	4	2
RDS	19	120	174	174	251
BPD	11	79	88	46	28
Air-leak	1	14	3	3	1
NEC	1	9	11	6	9
PDA léčený	5	36	25	16	7
PPHN	4	11	8	5	6
ARDS	1	9	4	5	3
celkem komplikace	66	393	409	320	379
	na 100 živě narozených				
nemoci a komplikace:					
HIE II.-III. st.	3,57	1,35	0,98	2,22	1,54
cPVL	7,14	4,73	1,95	2,22	2,31
PIVH III.+shunt/PIVH IV. st.	7,14	12,16	5,37	3,11	0,51
meningitis/encefalitis	0,00	0,68	1,46	0,00	0,51
sepsse časná (do 3. dne)	14,29	16,89	9,27	7,11	4,37
sepsse pozdní (po 3. dnu)	42,86	32,43	22,93	12,44	9,25
ROP III. st.	10,71	9,46	4,88	1,78	0,51
RDS	67,86	81,08	84,88	77,33	64,52
BPD	39,29	53,38	42,93	20,44	7,20
Air-leak	3,57	9,46	1,46	1,33	0,26
NEC	3,57	6,08	5,37	2,67	2,31
PDA léčený	17,86	24,32	12,20	7,11	1,80
PPHN	14,29	7,43	3,90	2,22	1,54
ARDS	3,57	6,08	1,95	2,22	0,77

Pozn.: Zpracovány i nemoci a komplikace na zprávě č. 9.

3.9 Vybrané nemoci a komplikace podle porodní hmotnosti - živě narození

Porodní hmotnost v gramech					Nemoci a komplikace
1 500–1 999	2 000–2 499	2 500+	neud.	celkem	
absolutně					
1 488	4 711	101 397	0	108 591	celkem dětí
5	13	115	0	149	nemoci a komplikace:
3	1	7	0	38	HIE II.-III. st.
5	2	8	0	55	cPVL
3	0	7	0	16	PIVH III.+shunt/PIVH IV. st.
32	72	602	0	787	meningitis/encefalitis
31	22	80	0	304	sepsse časná (do 3. dne)
0	0	1	0	34	sepsse pozdní (po 3. dnu)
425	296	466	0	1 925	ROP III. st.
16	2	3	0	273	RDS
7	12	34	0	75	BPD
7	5	6	0	54	Air-leak
8	3	6	0	106	NEC
12	18	62	0	126	PDA léčený
10	14	119	0	165	PPHN
564	460	1 516	0	4 107	ARDS
na 100 živě narozených					celkem komplikace
					nemoci a komplikace:
0,34	0,28	0,11		0,14	HIE II.-III. st.
0,20	0,02	0,01		0,03	cPVL
0,34	0,04	0,01		0,05	PIVH III.+shunt/PIVH IV. st.
0,20	0,00	0,01		0,01	meningitis/encefalitis
2,15	1,53	0,59		0,72	sepsse časná (do 3. dne)
2,08	0,47	0,08		0,28	sepsse pozdní (po 3. dnu)
0,00	0,00	0,00		0,03	ROP III. st.
28,56	6,28	0,46		1,77	RDS
1,08	0,04	0,00		0,25	BPD
0,47	0,25	0,03		0,07	Air-leak
0,47	0,11	0,01		0,05	NEC
0,54	0,06	0,01		0,10	PDA léčený
0,81	0,38	0,06		0,12	PPHN
0,67	0,30	0,12		0,15	ARDS

3.10 Živě narození podle důvodu ukončení ZN a porodní hmotnosti

Důvod ukončení	Porodní hmotnost v gramech				
	-499	500-749	750-999	1 000-1 249	1 250-1 499
	absolutně				
propuštění domů	6	37	132	175	352
překlad do léč. zařízení	0	10	14	28	26
překlad do KÚ		0	1	1	0
úmrť	14	53	23	14	9
dovršení 3 měsíců	8	48	35	7	2
neudáno		0	0		
celkem	28	148	205	225	389
	v %				
propuštění domů	21,43	25,00	64,39	77,78	90,49
překlad do léč. zařízení	0,00	6,76	6,83	12,44	6,68
překlad do KÚ	0,00	0,00	0,49	0,44	0,00
úmrť	50,00	35,81	11,22	6,22	2,31
dovršení 3 měsíců	28,57	32,43	17,07	3,11	0,51
neudáno	0,00	0,00	0,00	0,00	0,00
celkem	100,00	100,00	100,00	100,00	100,00

Pozn.: Nejsou započítány rehospitalizace (zprávy č. 9).

3.11 Zemřelí podle příčiny úmrť a porodní hmotnosti

Příčina úmrť	Porodní hmotnost v gramech				
	-499	500-749	750-999	1 000-1 249	1 250-1 499
	absolutně				
hypoxie	0	9	5	3	1
infekce	2	6	2	4	3
respirace	3	10	5	2	
VV		3	1	1	3
jiná	9	25	10	4	2
celkem	14	53	23	14	9
	v %				
hypoxie	0,00	16,98	21,74	21,43	11,11
infekce	14,29	11,32	8,70	28,57	33,33
respirace	21,43	18,87	21,74	14,29	0,00
VV	0,00	5,66	4,35	7,14	33,33
jiná	64,29	47,17	43,48	28,57	22,22
celkem	100,00	100,00	100,00	100,00	100,00

Pozn.: Nejsou započítány rehospitalizace (zprávy č. 9).

3.10 Živě narození podle důvodu ukončení ZN a porodní hmotnosti

Porodní hmotnost v gramech					Důvod ukončení
1 500–1 999	2 000–2 499	2 500+	neud.	celkem	
absolutně					
1410	4656	101099		107867	propuštění domů
52	37	210		377	překlad do léč. zařízení
9	5	35		51	překlad do KÚ
15	8	33		169	úmrť
2	4	18		124	dovršení 3 měsíců
	1	2		3	neudáno
1 488	4 711	101 397		108 591	celkem
v %					
94,76	98,83	99,71	0,00	99,33	propuštění domů
3,49	0,79	0,21	0,00	0,35	překlad do léč. zařízení
0,60	0,11	0,03	0,00	0,05	překlad do KÚ
1,01	0,17	0,03	0,00	0,16	úmrť
0,13	0,08	0,02	0,00	0,11	dovršení 3 měsíců
0,00	0,02	0,00	0,00	0,00	neudáno
100,00	100,00	100,00	0,00	100,00	celkem

3.11 Zemřelí podle příčiny úmrť a porodní hmotnosti

Porodní hmotnost v gramech					Příčina úmrť
1 500–1 999	2 000–2 499	2 500+	neud.	celkem	
absolutně					
5	0	11		34	hypoxie
1		2		20	infekce
0	2	5		27	respirace
7	4	6		25	VV
2	2	9		63	jiná
15	8	33		169	celkem
v %					
33,33	0,00	33,33	0,00	20,12	hypoxie
6,67	0,00	6,06	0,00	11,83	infekce
0,00	25,00	15,15	0,00	15,98	respirace
46,67	50,00	18,18	0,00	14,79	VV
13,33	25,00	27,27	0,00	37,28	jiná
100,00	100,00	100,00	0,00	100,00	celkem

3.12 Výživa novorozence při propuštění a porodní hmotnosti

Výživa novorozence při propuštění	Porodní hmotnost v gramech				
	-499	500-749	750-999	1 000-1 249	1 250-1 499
	absolutně				
neudáno		0		0	0
vylučně kojení	3	28	53	71	142
dokrm umělou výživou	7	33	65	78	141
umělá výživa	2	31	55	60	94
parenterální	9	38	27	12	10
ne-úmrťi po porodu	7	18	5	4	2
celkem	28	148	205	225	389
	v %				
neudáno	0,00	0,00	0,00	0,00	0,00
vylučně kojení	10,71	18,92	25,85	31,56	36,50
dokrm umělou výživou	25,00	22,30	31,71	34,67	36,25
umělá výživa	7,14	20,95	26,83	26,67	24,16
parenterální	32,14	25,68	13,17	5,33	2,57
ne-úmrťi po porodu	25,00	12,16	2,44	1,78	0,51
celkem	100,00	100,00	100,00	100,00	100,00

3.12 Výživa novorozence při propuštění a porodní hmotnosti

Porodní hmotnost v gramech					Výživa novorozence při propuštění
1 500–1 999	2 000–2 499	2 500+	neud.	celkem	
absolutně					
0	0	0		0	neudáno
561	2299	76683		79840	vylučně kojení
603	1809	21307		24043	dokrm umělou výživou
298	580	3233		4353	umělá výživa
20	21	151		288	parenterální
6	2	23		67	ne-úmrťi po porodu
1 488	4 711	101 397		108 591	celkem
v %					
0,00	0,00	0,00	0,00	0,00	neudáno
37,70	48,80	75,63	0,00	73,52	vylučně kojení
40,52	38,40	21,01	0,00	22,14	dokrm umělou výživou
20,03	12,31	3,19	0,00	4,01	umělá výživa
1,34	0,45	0,15	0,00	0,27	parenterální
0,40	0,04	0,02	0,00	0,06	ne-úmrťi po porodu
100,00	100,00	100,00	0,00	100,00	celkem

Zpráva o novorozenci 2021

3.1 Vitalita narozených podle porodní hmotnosti

Porodní hmotnost v gramech	Narození		
	celkem	živě	mrtvě
	údaje ČSÚ		
	absolutně		
-2 499	7 317	7 041	276
2 500 +	103 215	103 100	115
neudáno	1 665	1 652	13
celkem	112 197	111 793	404
	v %		
-2 499	6,52	6,30	68,32
2 500 +	91,99	92,22	28,47
neudáno	1,48	1,48	3,22
celkem	100,00	100,00	100,00
	údaje ÚZIS		
	absolutně		
-2 499	7 204	6 979	225
2 500 +	103 156	103 068	88
neudáno			
celkem	110 360	110 047	313
rozdíl ÚZIS a ČSÚ	-1 837	-1 746	-91
	v %		
-2 499	6,53	6,34	71,88
2 500 +	93,47	93,66	28,12
neudáno	-	-	-
celkem	100,00	100,00	100,00

3.2 Vitalita narozených podle kraje bydliště

Území, kraj	Narození		
	celkem	živě	mrtvě
	údaje ČSÚ		
Hl. město Praha	15 199	15 157	42
Středočeský	15 171	15 111	60
Jihočeský	6 717	6 699	18
Plzeňský	5 948	5 933	15
Karlovarský	2 629	2 619	10
Ústecký	7 928	7 886	42
Liberecký	4 399	4 386	13
Královéhradecký	5 566	5 537	29
Pardubický	5 439	5 421	18
Vysočina	5 563	5 547	16
Jihomoravský	13 128	13 085	43
Olomoucký	6 423	6 394	29
Zlínský	6 062	6 040	22
Moravskoslezský	12 025	11 978	47
ČR	112 197	111 793	404
	údaje ÚZIS		
Hl. město Praha	14 525	14 493	32
Středočeský	14 552	14 507	45
Jihočeský	6 494	6 485	9
Plzeňský	5 652	5 645	7
Karlovarský	2 585	2 578	7
Ústecký	7 673	7 638	35
Liberecký	4 358	4 347	11
Královéhradecký	5 418	5 395	23
Pardubický	5 309	5 298	11
Vysočina	5 381	5 369	12
Jihomoravský	12 516	12 479	37
Olomoucký	6 311	6 282	29
Zlínský	5 883	5 867	16
Moravskoslezský	11 798	11 763	35
cizinci, bezdomovci	1 905	1 901	4
ČR	110 360	110 047	313

Pozn.: V celkových počtech jsou zahrnuty narození cizinek a bezdomovkyň.

3.3 Vitalita narozených podle kraje zařízení

Území, kraj	Narození		
	celkem	živě	mrtvě
	údaje ÚZIS		
Hl. město Praha	19 265	19 208	57
Středočeský	12 875	12 843	32
Jihočeský	6 413	6 406	7
Plzeňský	5 730	5 720	10
Karlovarský	2 213	2 206	7
Ústecký	6 750	6 720	30
Liberecký	4 909	4 898	11
Královéhradecký	5 418	5 389	29
Pardubický	4 224	4 219	5
Vysočina	5 304	5 294	10
Jihomoravský	13 440	13 402	38
Olomoucký	6 287	6 259	28
Zlínský	6 018	5 998	20
Moravskoslezský	11 514	11 485	29
ČR	110 360	110 047	313

3.4 Narození podle porodní hmotnosti a věku matky

Vitalita	Porodní hmotnost	Věková skupina							Celkem
		-17	18-19	20-24	25-29	30-34	35+	neudáno	
		údaje ČSÚ							
živě	neudáno	3	8	75	380	680	506		1 652
	-2 499	80	171	854	1 884	2 286	1 766		7 041
	2 500 +	454	1 224	10 025	31 061	37 512	22 824		103 100
	celkem	537	1 403	10 954	33 325	40 478	25 096		111 793
mrtvě	neudáno	-	-	-	3	6	4		13
	-2 499	4	6	38	75	79	74		276
	2 500 +	-	1	6	33	36	39		115
	celkem	4	7	44	111	121	117		404
celkem	neudáno	3	8	75	383	686	510		1 665
	-2 499	84	177	892	1 959	2 365	1 840		7 317
	2 500 +	454	1 225	10 031	31 094	37 548	22 863		103 215
	celkem	541	1 410	10 998	33 436	40 599	25 213		112 197
		údaje ÚZIS							
živě	-2 499	82	173	853	1 859	2 254	1 758		6 979
	2 500 +	459	1 230	10 057	31 112	37 493	22 717		103 068
	celkem	541	1 403	10 910	32 971	39 747	24 475		110 047
mrtvě	-2 499	2	4	29	60	67	63		225
	2 500 +	-	-	8	17	27	36		88
	celkem	2	4	37	77	94	99		313
celkem	-2 499	84	177	882	1 919	2 321	1 821		7 204
	2 500 +	459	1 230	10 065	31 129	37 520	22 753		103 156
	celkem	543	1 407	10 947	33 048	39 841	24 574		110 360

3.5.1 Živě narození podle porodní hmotnosti a místa porodu

Místo porodu	Porodní hmotnost v gramech					
	-499	500-749	750-999	1 000-1 499	1 500-2 499	2 500-3 499
perinatologické centrum	23	131	181	521	3108	19995
intermediární centrum	3	5	6	54	1443	13059
jiná zdravotnická zařízení	2	5	11	27	1419	27281
jiné okolnosti		0	2	2	32	172
plánovaně doma		1			3	69
nalezené v babyboxu						
celkem	28	142	200	604	6 005	60 576
	v %					
perinatologické centrum	82,14	92,25	90,50	86,26	51,76	33,01
intermediární centrum	10,71	3,52	3,00	8,94	24,03	21,56
jiná zdravotnická zařízení	7,14	3,52	5,50	4,47	23,63	45,04
jiné okolnosti	0,00	0,00	1,00	0,33	0,53	0,28
plánovaně doma	0,00	0,70	0,00	0,00	0,05	0,11
nalezené v babyboxu	0,00	0,00	0,00	0,00	0,00	0,00
celkem	100,00	100,00	100,00	100,00	100,00	100,00

3.5.2 Živě narození podle gestačního stáří a místa porodu

Místo porodu	Gestační stáří					
	<=22	23	24	25+0 - 27+6	28+0 - 31+6	32+0 - 33+6
perinatologické centrum	7	32	42	193	631	685
intermediární centrum	3	1	1	8	40	208
jiná zdravotnická zařízení	0	1	2	12	43	59
jiné okolnosti	0		0	1	4	5
plánovaně doma				1		0
nalezené v babyboxu						
celkem	10	34	45	215	718	957
	v %					
perinatologické centrum	70,00	94,12	93,33	89,77	87,88	71,58
intermediární centrum	30,00	2,94	2,22	3,72	5,57	21,73
jiná zdravotnická zařízení	0,00	2,94	4,44	5,58	5,99	6,17
jiné okolnosti	0,00	0,00	0,00	0,47	0,56	0,52
plánovaně doma	0,00	0,00	0,00	0,47	0,00	0,00
nalezené v babyboxu	0,00	0,00	0,00	0,00	0,00	0,00
celkem	100,00	100,00	100,00	100,00	100,00	100,00

3.5.1 Živě narození podle porodní hmotnosti a místa porodu

Porodní hmotnost v gramech				Místo porodu
3 500–4 499	4 500 +	neudáno	celkem	
13049	295		37 303	perinatologické centrum
8998	175		23 743	intermediární centrum
19327	484		48 556	jiná zdravotnická zařízení
93	0		301	jiné okolnosti
69	2		144	plánovaně doma
		3	3	nalezené v babyboxu
41 536	956	3	110 050	celkem
v %				
31,42	30,86	0,00	33,90	perinatologické centrum
21,66	18,31	0,00	21,57	intermediární centrum
46,53	50,63	0,00	44,12	jiná zdravotnická zařízení
0,22	0,00	0,00	0,27	jiné okolnosti
0,17	0,21	0,00	0,13	plánovaně doma
0,00	0,00	100,00	0,00	nalezené v babyboxu
100,00	100,00	100,00	100,00	celkem

3.5.2 Živě narození podle gestačního stáří a místa porodu

Gestační stáří						Místo porodu
34+0 - 36+6	37+0 - 38+6	39+0 - 41+6	>=42+0	neudáno	celkem	
2713	7669	24414	917		37303	perinatologické centrum
1401	4861	16781	439		23743	intermediární centrum
1503	10211	36059	666		48556	jiná zdravotnická zařízení
27	63	196	5		301	jiné okolnosti
5	8	116	14		144	plánovaně doma
				3	3	nalezené v babyboxu
5 649	22 812	77 566	2 041	3	110 050	celkem
v %						
48,03	33,62	31,48	44,93	0,00	33,90	perinatologické centrum
24,80	21,31	21,63	21,51	0,00	21,57	intermediární centrum
26,61	44,76	46,49	32,63	0,00	44,12	jiná zdravotnická zařízení
0,48	0,28	0,25	0,24	0,00	0,27	jiné okolnosti
0,09	0,04	0,15	0,69	0,00	0,13	plánovaně doma
0,00	0,00	0,00	0,00	100,00	0,00	nalezené v babyboxu
100,00	100,00	100,00	100,00	100,00	100,00	celkem

3.6.1 Narození podle gestačního stáří a porodní hmotnosti - živě narození

Gestační stáří v dokončených týdnech+dnech	Porodní hmotnost v gramech									
	-499		500-749		750-999		1 000-1 249		1 250-1 499	
	abs.	v %	abs.	v %	abs.	v %	abs.	v %	abs.	v %
-(22+6)	5	17,9	5	3,5	0	0,0	0	0,0	0	0,0
(23+0)-(23+6)	5	17,9	27	19,0	1	0,5		0,0	0	0,0
(24+0)-(24+6)	3	10,7	36	25,4	5	2,5	1	0,4	0	0,0
(25+0)-(25+6)	6	21,4	34	23,9	18	9,0	2	0,9		0,0
(26+0)-(26+6)	2	7,1	14	9,9	45	22,5	5	2,2	0	0,0
(27+0)-(27+6)	3	10,7	11	7,7	39	19,5	33	14,5	2	0,5
(28+0)-(28+6)	1	3,6	7	4,9	39	19,5	54	23,7	15	4,0
(29+0)-(29+6)	0	0,0	4	2,8	23	11,5	36	15,8	68	18,1
(30+0)-(30+6)		0,0	1	0,7	15	7,5	39	17,1	72	19,1
(31+0)-(31+6)		0,0	2	1,4	8	4,0	25	11,0	78	20,7
(32+0)-(32+6)		0,0	1	0,7	3	1,5	16	7,0	58	15,4
(33+0)-(33+6)		0,0	0	0,0	2	1,0	10	4,4	35	9,3
(34+0)-(34+6)		0,0	0	0,0	0	0,0	4	1,8	27	7,2
(35+0)-(35+6)		0,0		0,0	1	0,5	0	0,0	14	3,7
(36+0)-(36+6)		0,0		0,0	1	0,5	0	0,0	3	0,8
(37+0)-(37+6)	0	0,0	0	0,0	0	0,0	0	0,0	1	0,3
(38+0)-(38+6)	1	3,6	0	0,0		0,0	0	0,0	2	0,5
(39+0)-(39+6)	0	0,0	0	0,0		0,0	1	0,4	1	0,3
(40+0)-(40+6)	1	3,6	0	0,0	0	0,0	0	0,0	0	0,0
(41+0)-(41+6)	1	3,6		0,0		0,0	1	0,4	0	0,0
(42+0)-(42+6)		0,0		0,0		0,0		0,0		0,0
(43+0)-(43+6)		0,0		0,0		0,0	1	0,4		0,0
(44+0) +	0	0,0	0	0,0	0	0,0	0	0,0	0	0,0
neudáno		0,0		0,0		0,0		0,0		0,0
celkem	28	100,0	142	100,0	200	100,0	228	100,0	376	100,0

3.6.1 Narození podle gestačního stáří a porodní hmotnosti - živě narození

Porodní hmotnost v gramech										Gestační stáří v dokončených týdnech+dnech
1 500–1 999		2 000–2 499		2 500+		neud.		celkem		
abs.	v %	abs.	v %	abs.	v %	abs.	v %	abs.	v %	
	0,0		0,0	0	0,0	0	0,0	10	0,0	–(22+6)
	0,0	1	0,0	0	0,0	0	0,0	34	0,0	(23+0)–(23+6)
0	0,0	0	0,0	0	0,0	0	0,0	45	0,0	(24+0)–(24+6)
0	0,0		0,0	0	0,0	0	0,0	60	0,1	(25+0)–(25+6)
1	0,1	0	0,0	0	0,0	0	0,0	67	0,1	(26+0)–(26+6)
0	0,0	0	0,0	0	0,0	0	0,0	88	0,1	(27+0)–(27+6)
3	0,2	0	0,0	4	0,0	0	0,0	123	0,1	(28+0)–(28+6)
13	0,9	0	0,0	1	0,0	0	0,0	145	0,1	(29+0)–(29+6)
60	4,0	3	0,1	1	0,0	0	0,0	191	0,2	(30+0)–(30+6)
131	8,8	15	0,3	0	0,0	0	0,0	259	0,2	(31+0)–(31+6)
214	14,3	79	1,8	8	0,0	0	0,0	379	0,3	(32+0)–(32+6)
283	18,9	209	4,6	39	0,0	0	0,0	578	0,5	(33+0)–(33+6)
272	18,2	469	10,4	189	0,2	0	0,0	961	0,9	(34+0)–(34+6)
194	13,0	712	15,8	765	0,7	0	0,0	1 686	1,5	(35+0)–(35+6)
142	9,5	824	18,3	2 032	2,0	0	0,0	3 002	2,7	(36+0)–(36+6)
125	8,4	980	21,7	5 542	5,4	0	0,0	6 648	6,0	(37+0)–(37+6)
43	2,9	712	15,8	15 406	14,9	0	0,0	16 164	14,7	(38+0)–(38+6)
10	0,7	340	7,5	29 609	28,7	0	0,0	29 961	27,2	(39+0)–(39+6)
2	0,1	136	3,0	31 592	30,7	0	0,0	31 731	28,8	(40+0)–(40+6)
0	0,0	25	0,6	15 847	15,4	0	0,0	15 874	14,4	(41+0)–(41+6)
1	0,1	3	0,1	1 798	1,7	0	0,0	1 802	1,6	(42+0)–(42+6)
0	0,0	2	0,0	172	0,2	0	0,0	175	0,2	(43+0)–(43+6)
0	0,0	1	0,0	63	0,1	0	0,0	64	0,1	(44+0) +
	0,0		0,0		0,0	0	0,0		0,0	neudáno
1 494	100,0	4 511	100,0	103 068	100,0	0	0,0	110 047	100,0	celkem

3.6.2 Narození podle gestačního stáří a porodní hmotnosti - mrtvě narození

Gestační stáří v dokončených týdnech+dnech	Porodní hmotnost v gramech									
	-499		500-749		750-999		1 000-1 249		1 250-1 499	
	abs.	v %	abs.	v %	abs.	v %	abs.	v %	abs.	v %
-(22+6)	0	0,0	14	22,2	0	0,0		0,0		0,0
(23+0)-(23+6)	0	0,0	22	34,9	1	4,0	0	0,0	0	0,0
(24+0)-(24+6)	0	0,0	8	12,7	3	12,0	0	0,0	0	0,0
(25+0)-(25+6)	0	0,0	5	7,9	4	16,0	0	0,0	1	5,3
(26+0)-(26+6)	0	0,0	4	6,3	1	4,0	2	8,3	0	0,0
(27+0)-(27+6)	0	0,0	4	6,3	4	16,0	0	0,0	1	5,3
(28+0)-(28+6)	0	0,0	2	3,2	6	24,0	2	8,3	3	15,8
(29+0)-(29+6)	0	0,0	2	3,2	0	0,0	2	8,3	4	21,1
(30+0)-(30+6)	0	0,0	0	0,0	3	12,0	6	25,0	3	15,8
(31+0)-(31+6)	0	0,0	1	1,6	1	4,0	2	8,3	4	21,1
(32+0)-(32+6)	0	0,0	0	0,0	0	0,0	4	16,7	0	0,0
(33+0)-(33+6)	0	0,0	1	1,6	1	4,0	1	4,2	1	5,3
(34+0)-(34+6)	0	0,0	0	0,0	0	0,0	2	8,3	0	0,0
(35+0)-(35+6)	0	0,0		0,0		0,0	2	8,3	0	0,0
(36+0)-(36+6)	0	0,0		0,0		0,0	1	4,2	1	5,3
(37+0)-(37+6)	0	0,0		0,0	1	4,0		0,0	0	0,0
(38+0)-(38+6)	0	0,0		0,0		0,0	0	0,0		0,0
(39+0)-(39+6)	0	0,0		0,0		0,0		0,0	0	0,0
(40+0)-(40+6)	0	0,0		0,0		0,0		0,0	0	0,0
(41+0)-(41+6)	0	0,0		0,0		0,0		0,0	1	5,3
(42+0)-(42+6)	0	0,0		0,0		0,0		0,0		0,0
(43+0)-(43+6)	0	0,0	0	0,0		0,0		0,0		0,0
(44+0) +	0	0,0		0,0		0,0		0,0		0,0
neudáno	0	0,0		0,0		0,0		0,0		0,0
celkem	0	0,0	63	100,0	25	100,0	24	100,0	19	100,0

3.6.2 Narození podle gestačního stáří a porodní hmotnosti - mrtvě narození

Porodní hmotnost v gramech										Gestační stáří v dokončených týdnech+dnech
1 500–1 999		2 000–2 499		2 500+		neud.		celkem		
abs.	v %	abs.	v %	abs.	v %	abs.	v %	abs.	v %	
1	2,1	0	0,0		0,0	0	0,0	15	4,8	–(22+6)
0	0,0		0,0		0,0	0	0,0	23	7,3	(23+0)–(23+6)
	0,0		0,0		0,0	0	0,0	11	3,5	(24+0)–(24+6)
	0,0		0,0		0,0	0	0,0	10	3,2	(25+0)–(25+6)
	0,0		0,0		0,0	0	0,0	7	2,2	(26+0)–(26+6)
0	0,0		0,0		0,0	0	0,0	9	2,9	(27+0)–(27+6)
0	0,0		0,0		0,0	0	0,0	13	4,2	(28+0)–(28+6)
2	4,2	1	2,2	0	0,0	0	0,0	11	3,5	(29+0)–(29+6)
9	18,8	0	0,0	0	0,0	0	0,0	21	6,7	(30+0)–(30+6)
5	10,4	0	0,0	0	0,0	0	0,0	13	4,2	(31+0)–(31+6)
7	14,6	6	13,0	1	1,1	0	0,0	18	5,8	(32+0)–(32+6)
13	27,1	1	2,2	2	2,3	0	0,0	20	6,4	(33+0)–(33+6)
5	10,4	9	19,6	4	4,5	0	0,0	20	6,4	(34+0)–(34+6)
4	8,3	9	19,6	8	9,1	0	0,0	23	7,3	(35+0)–(35+6)
1	2,1	5	10,9	9	10,2	0	0,0	17	5,4	(36+0)–(36+6)
1	2,1	12	26,1	10	11,4	0	0,0	24	7,7	(37+0)–(37+6)
0	0,0	1	2,2	16	18,2	0	0,0	17	5,4	(38+0)–(38+6)
0	0,0	1	2,2	10	11,4	0	0,0	11	3,5	(39+0)–(39+6)
0	0,0	1	2,2	14	15,9	0	0,0	15	4,8	(40+0)–(40+6)
0	0,0	0	0,0	13	14,8	0	0,0	14	4,5	(41+0)–(41+6)
	0,0		0,0	1	1,1	0	0,0	1	0,3	(42+0)–(42+6)
	0,0		0,0	0	0,0	0	0,0	0	0,0	(43+0)–(43+6)
	0,0		0,0	0	0,0	0	0,0	0	0,0	(44+0) +
	0,0		0,0		0,0	0	0,0		0,0	neudáno
48	100,0	46	100,0	88	100,0	0	0,0	313	100,0	celkem

3.7 Léčba na sále podle porodní hmotnosti - živě narození

Léčba na sále	Porodní hmotnost v gramech				
	-499	500-749	750-999	1 000-1 249	1 250-1 499
	absolutně				
celkem dětí	28	142	200	228	376
použitá léčba:					
O ₂	17	122	168	172	223
UPV maskou	14	111	116	87	128
intubace	12	74	46	24	15
masáž srdce	0	6	8	8	7
léky	7	30	22	11	4
CPAP	8	57	123	147	178
nepřijetí do péče	1	3	0	0	0
žádná	8	11	12	31	121
	na 100 živě narozených				
použitá léčba:					
O ₂	60,71	85,92	84,00	75,44	59,31
UPV maskou	50,00	78,17	58,00	38,16	34,04
intubace	42,86	52,11	23,00	10,53	3,99
masáž srdce	0,00	4,23	4,00	3,51	1,86
léky	25,00	21,13	11,00	4,82	1,06
CPAP	28,57	40,14	61,50	64,47	47,34
nepřijetí do péče	3,57	2,11	0,00	0,00	0,00
žádná	28,57	7,75	6,00	13,60	32,18

3.7 Léčba na sále podle porodní hmotnosti - živě narození

Porodní hmotnost v gramech					Léčba na sále
1 500–1 999	2 000–2 499	2 500+	neud.	celkem	
absolutně					
1 494	4 511	103 068	-	110 047	celkem dětí
477	467	3 302	-	4 948	použitá léčba: O ₂
262	291	2 272	-	3 281	UPV maskou
25	28	135	-	359	intubace
19	30	249	-	327	masáž srdce
8	9	46	-	137	léky
369	246	929	-	2 057	CPAP
0	2	3	-	9	nepřijetí do péče
908	3 885	98 333	-	103 309	žádná
na 100 živě narozených					
31,93	10,35	3,20	0,00	4,50	použitá léčba: O ₂
17,54	6,45	2,20	0,00	2,98	UPV maskou
1,67	0,62	0,13	0,00	0,33	intubace
1,27	0,67	0,24	0,00	0,30	masáž srdce
0,54	0,20	0,04	0,00	0,12	léky
24,70	5,45	0,90	0,00	1,87	CPAP
0,00	0,04	0,00	0,00	0,01	nepřijetí do péče
60,78	86,12	95,41	0,00	93,88	žádná

3.8 Léčba na oddělení podle porodní hmotnosti - živě narození

Léčba na oddělení	Porodní hmotnost v gramech				
	-499	500-749	750-999	1 000-1 249	1 250-1 499
	absolutně				
celkem dětí	28	142	200	228	376
použitá léčba:					
O ₂	20	130	188	181	229
pouze CPAP	5	61	133	168	245
UPV	19	111	104	59	50
antenatální steroidy	18	89	117	139	195
surfaktant	17	112	124	90	78
steroidy pro BPD/CLD	6	43	33	16	13
ligace PDA	0	6	3	2	2
operace	2	47	30	12	19
řízená hypotermie	0	0	0	0	0
antibiotika	17	99	112	98	105
žádná	8	10	3	18	57
	na 100 živě narozených				
použitá léčba:					
O ₂	71,43	91,55	94,00	79,39	60,90
pouze CPAP	17,86	42,96	66,50	73,68	65,16
UPV	67,86	78,17	52,00	25,88	13,30
antenatální steroidy	64,29	62,68	58,50	60,96	51,86
surfaktant	60,71	78,87	62,00	39,47	20,74
steroidy pro BPD/CLD	21,43	30,28	16,50	7,02	3,46
ligace PDA	0,00	4,23	1,50	0,88	0,53
operace	7,14	33,10	15,00	5,26	5,05
řízená hypotermie	0,00	0,00	0,00	0,00	0,00
antibiotika	60,71	69,72	56,00	42,98	27,93
žádná	28,57	7,04	1,50	7,89	15,16

Pozn.: Léčba na oddělení je zpracována ze všech zpráv (i rehospitalizace - zpráva č. 9).

Léčbu, kterou dítě dostalo vícekrát, je započítána jen jednou.

- na více oddělení (při překladu na jiné oddělení se vyplňuje další zpráva)

3.8 Léčba na oddělení podle porodní hmotnosti - živě narození

Porodní hmotnost v gramech					Léčba na oddělení
1 500–1 999	2 000–2 499	2 500+	neud.	celkem	
absolutně					
1 494	4 511	103 068	-	110 047	celkem dětí
493	518	2 149	-	3 908	použitá léčba: O2
497	359	877	-	2 345	pouze CPAP
84	90	435	-	952	UPV
410	260	100	-	1 328	antenatální steroidy
92	64	97	-	674	surfaktant
5	0	3	-	119	steroidy pro BPD/CLD
1	1	1	-	16	ligace PDA
26	41	253	-	430	operace
0	7	81	-	88	řízená hypotermie
162	207	1 567	-	2 367	antibiotika
663	3 676	99 672	-	104 107	žádná
na 100 živě narozených					
33,00	11,48	2,09		3,55	použitá léčba: O2
33,27	7,96	0,85		2,13	pouze CPAP
5,62	2,00	0,42		0,87	UPV
27,44	5,76	0,10		1,21	antenatální steroidy
6,16	1,42	0,09		0,61	surfaktant
0,33	0,00	0,00		0,11	steroidy pro BPD/CLD
0,07	0,02	0,00		0,01	ligace PDA
1,74	0,91	0,25		0,39	operace
0,00	0,16	0,08		0,08	řízená hypotermie
10,84	4,59	1,52		2,15	antibiotika
44,38	81,49	96,71		94,60	žádná

3.9 Vybrané nemoci a komplikace podle porodní hmotnosti - živě narození

Nemoci a komplikace	Porodní hmotnost v gramech				
	-499	500-749	750-999	1 000-1 249	1 250-1 499
	absolutně				
celkem dětí	28	142	200	228	376
nemoci a komplikace:					
HIE II.-III. st.	0	2	1	0	3
cPVL	0	5	9	2	2
PIVH III.+shunt/PIVH IV. st.	2	20	12	4	6
meningitis/encefalitis	1	1	4	0	5
sepsse časná (do 3. dne)	4	24	24	15	23
sepsse pozdní (po 3. dnu)	11	67	49	27	30
ROP III. st.	1	17	8	2	0
RDS	19	126	182	179	231
BPD	7	74	86	47	24
Air-leak	3	7	2	3	3
NEC	3	19	7	7	8
PDA léčený	1	32	24	14	10
PPHN	6	11	8	8	8
ARDS	2	5	6	7	3
celkem komplikace	60	410	422	315	356
	na 100 živě narozených				
nemoci a komplikace:					
HIE II.-III. st.	0,00	1,41	0,50	0,00	0,80
cPVL	0,00	3,52	4,50	0,88	0,53
PIVH III.+shunt/PIVH IV. st.	7,14	14,08	6,00	1,75	1,60
meningitis/encefalitis	3,57	0,70	2,00	0,00	1,33
sepsse časná (do 3. dne)	14,29	16,90	12,00	6,58	6,12
sepsse pozdní (po 3. dnu)	39,29	47,18	24,50	11,84	7,98
ROP III. st.	3,57	11,97	4,00	0,88	0,00
RDS	67,86	88,73	91,00	78,51	61,44
BPD	25,00	52,11	43,00	20,61	6,38
Air-leak	10,71	4,93	1,00	1,32	0,80
NEC	10,71	13,38	3,50	3,07	2,13
PDA léčený	3,57	22,54	12,00	6,14	2,66
PPHN	21,43	7,75	4,00	3,51	2,13
ARDS	7,14	3,52	3,00	3,07	0,80

Pozn.: Zpracovány i nemoci a komplikace na zprávě č. 9.

3.9 Vybrané nemoci a komplikace podle porodní hmotnosti - živě narození

Porodní hmotnost v gramech					Nemoci a komplikace
1 500–1 999	2 000–2 499	2 500+	neud.	celkem	
absolutně					
1 494	4 511	103 068	0	110 047	celkem dětí
4	13	105	0	128	nemoci a komplikace:
6	4	12	0	40	HIE II.-III. st.
4	3	10	0	61	cPVL
1	4	16	0	32	PIVH III.+shunt/PIVH IV. st.
47	64	716	0	917	meningitis/encefalitis
43	22	94	0	343	sepsse časná (do 3. dne)
2	0	1	0	31	sepsse pozdní (po 3. dnu)
442	291	542	0	2 012	ROP III. st.
11	1	4	0	254	RDS
9	10	61	0	98	BPD
8	4	25	0	81	Air-leak
11	2	8	0	102	NEC
7	12	86	0	146	PDA léčený
7	15	189	0	234	PPHN
602	445	1 869	0	4 479	ARDS
na 100 živě narozených					celkem komplikace
					nemoci a komplikace:
0,27	0,29	0,10		0,12	HIE II.-III. st.
0,40	0,09	0,01		0,04	cPVL
0,27	0,07	0,01		0,06	PIVH III.+shunt/PIVH IV. st.
0,07	0,09	0,02		0,03	meningitis/encefalitis
3,15	1,42	0,69		0,83	sepsse časná (do 3. dne)
2,88	0,49	0,09		0,31	sepsse pozdní (po 3. dnu)
0,13	0,00	0,00		0,03	ROP III. st.
29,59	6,45	0,53		1,83	RDS
0,74	0,02	0,00		0,23	BPD
0,60	0,22	0,06		0,09	Air-leak
0,54	0,09	0,02		0,07	NEC
0,74	0,04	0,01		0,09	PDA léčený
0,47	0,27	0,08		0,13	PPHN
0,47	0,33	0,18		0,21	ARDS

3.10 Živě narození podle důvodu ukončení ZN a porodní hmotnosti

Důvod ukončení	Porodní hmotnost v gramech				
	-499	500-749	750-999	1 000-1 249	1 250-1 499
	absolutně				
propuštění domů	4	33	129	184	342
překlad do léč. zařízení	2	8	21	23	22
překlad do KÚ		1	0	1	1
úmrť	13	48	16	12	3
dovršení 3 měsíců	9	52	34	8	8
neudáno		0	0		
celkem	28	142	200	228	376
	v %				
propuštění domů	14,29	23,24	64,50	80,70	90,96
překlad do léč. zařízení	7,14	5,63	10,50	10,09	5,85
překlad do KÚ	0,00	0,70	0,00	0,44	0,27
úmrť	46,43	33,80	8,00	5,26	0,80
dovršení 3 měsíců	32,14	36,62	17,00	3,51	2,13
neudáno	0,00	0,00	0,00	0,00	0,00
celkem	100,00	100,00	100,00	100,00	100,00

Pozn.: Nejsou započítány rehospitalizace (zprávy č. 9).

3.11 Zemřelí podle příčiny úmrť a porodní hmotnosti

Příčina úmrť	Porodní hmotnost v gramech				
	-499	500-749	750-999	1 000-1 249	1 250-1 499
	absolutně				
hypoxie		3	5	0	0
infekce		8	2	2	1
respirace	7	14	1	3	1
VV			2	3	1
jiná	6	22	6	4	0
ukončení intenzivní péče		1			
celkem	13	48	16	12	3
	v %				
hypoxie	0,00	6,25	31,25	0,00	0,00
infekce	0,00	16,67	12,50	16,67	33,33
respirace	53,85	29,17	6,25	25,00	33,33
VV	0,00	0,00	12,50	25,00	33,33
jiná	46,15	45,83	37,50	33,33	0,00
ukončení intenzivní péče	0,00	2,08	0,00	0,00	0,00
celkem	100,00	100,00	100,00	100,00	100,00

Pozn.: Nejsou započítány rehospitalizace (zprávy č. 9).

3.10 Živě narození podle důvodu ukončení ZN a porodní hmotnosti

Porodní hmotnost v gramech					Důvod ukončení
1 500–1 999	2 000–2 499	2 500+	neud.	celkem	
absolutně					
1435	4449	102789		109365	propuštění domů
47	37	196		356	překlad do léč. zařízení
4	10	36		53	překlad do KÚ
4	9	33		138	úmrť
4	5	11		131	dovršení 3 měsíců
	1	3		4	neudáno
1 494	4 511	103 068		110 047	celkem
v %					
96,05	98,63	99,73	0,00	99,38	propuštění domů
3,15	0,82	0,19	0,00	0,32	překlad do léč. zařízení
0,27	0,22	0,03	0,00	0,05	překlad do KÚ
0,27	0,20	0,03	0,00	0,13	úmrť
0,27	0,11	0,01	0,00	0,12	dovršení 3 měsíců
0,00	0,02	0,00	0,00	0,00	neudáno
100,00	100,00	100,00	0,00	100,00	celkem

3.11 Zemřelí podle příčiny úmrť a porodní hmotnosti

Porodní hmotnost v gramech					Příčina úmrť
1 500–1 999	2 000–2 499	2 500+	neud.	celkem	
absolutně					
2	1	7		18	hypoxie
0	0	1		14	infekce
	3	6		35	respirace
1	3	6		16	VV
1	2	13		54	jiná
				1	ukončení intenzivní péče
4	9	33		138	celkem
v %					
50,00	11,11	21,21	0,00	13,04	hypoxie
0,00	0,00	3,03	0,00	10,14	infekce
0,00	33,33	18,18	0,00	25,36	respirace
25,00	33,33	18,18	0,00	11,59	VV
25,00	22,22	39,39	0,00	39,13	jiná
0,00	0,00	0,00	1,00	0,72	ukončení intenzivní péče
100,00	100,00	100,00	0,00	100,00	celkem

3.12 Výživa novorozence při propuštění a porodní hmotnosti

Výživa novorozence při propuštění	Porodní hmotnost v gramech				
	-499	500-749	750-999	1 000-1 249	1 250-1 499
	absolutně				
neudáno		0		0	0
vylučně kojení	5	17	54	76	145
dokrm umělou výživou	4	32	63	87	128
umělá výživa	3	41	58	46	92
parenterální	12	37	21	14	11
ne-úmrťi po porodu	4	15	4	5	0
celkem	28	142	200	228	376
	v %				
neudáno	0,00	0,00	0,00	0,00	0,00
vylučně kojení	17,86	11,97	27,00	33,33	38,56
dokrm umělou výživou	14,29	22,54	31,50	38,16	34,04
umělá výživa	10,71	28,87	29,00	20,18	24,47
parenterální	42,86	26,06	10,50	6,14	2,93
ne-úmrťi po porodu	14,29	10,56	2,00	2,19	0,00
celkem	100,00	100,00	100,00	100,00	100,00

3.12 Výživa novorozence při propuštění a porodní hmotnosti

Porodní hmotnost v gramech					Výživa novorozence při propuštění
1 500–1 999	2 000–2 499	2 500+	neud.	celkem	
absolutně					
0	0	0		0	neudáno
613	2237	76543		79690	vylučně kojení
595	1676	22840		25425	dokrm umělou výživou
263	571	3552		4626	umělá výživa
20	23	110		248	parenterální
3	4	23		58	ne-úmrťi po porodu
1 494	4 511	103 068		110 047	celkem
v %					
0,00	0,00	0,00	0,00	0,00	neudáno
41,03	49,59	74,26	0,00	72,41	vylučně kojení
39,83	37,15	22,16	0,00	23,10	dokrm umělou výživou
17,60	12,66	3,45	0,00	4,20	umělá výživa
1,34	0,51	0,11	0,00	0,23	parenterální
0,20	0,09	0,02	0,00	0,05	ne-úmrťi po porodu
100,00	100,00	100,00	0,00	100,00	celkem