

Zaznamenání očkování proti onemocnění COVID-19 v informačním systému infekčních nemocí ISIN

Zaznamenání kontraindikace očkování proti onemocnění COVID-19 v informačním systému infekčních nemocí ISIN

Níže uvedený návod se použije při ručním zaznamenání očkování do Informačního systému infekčních nemocí ISIN a pro zaznamenání kontraindikace **pro ostatní poskytovatele zdravotních služeb mimo praktických lékařů**. V poslední části návodu naleznete sekci **nejčastějších dotazů**.

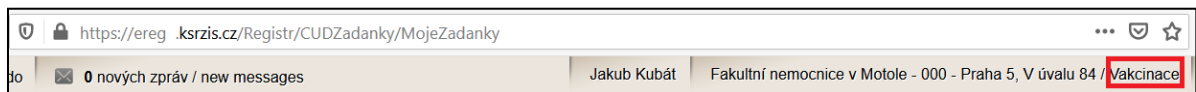
Úvod, po přihlášení

Po přihlášení do rezortních registrů Ministerstva zdravotnictví na adrese <https://ereg.ksrzis.cz>, stiskněte **ikonu „Pacienti COVID-19“**, viz ikona níže. Pokud se Vám taková ikona nenabízí, spojte se prosím s osobou tzv. žadatele za vaše zařízení, aby Vám podal žádost o přístup do aplikace Pacienti COVID-19, role „Vakcinace“. Jméno žadatele Vám případně sdělí pracovníci technického helpdesku na čísle 222 269 999 nebo adrese helpdesk.registry@uzis.cz. Jejich pomoc je možné využít i při problémech s přihlášením nebo aktivací účtu.



Zaznamenání provedeného očkování, 1. dávky

Pro zaznamenání provedeného očkování je nutné, aby měl přihlášený uživatel zvolenou „**rolí vakcinace**“. Pokud nemůžete v nabídce roli vybrat, spojte se prosím s žadatelem vašeho zařízení viz výše.



Vyhledání pacienta, doplnění kontaktních údajů

V první řadě je nutné **zadat** (vyhledat) pacienta, u kterého budete očkování provádět, zadání provedete tak, že pacienta vyhledáte pomocí jednoduchého formuláře a stisknete tlačítko „hledat“:

Vyhledání pacienta

Vyhledávat můžete pouze pacienta, kde jste v roli ošetřujícího lékaře, tedy pacientovi poskytujete zdravotní péči. Vyhledání pacienta je zaznamenáváno.

Jméno, příjmení, rodné číslo

Jméno, příjmení, datum narození, místo narození

Cizinec - Jméno, příjmení, datum narození, občanství

Cizinec - číslo pojištěnce

Cizinec - číslo pasu

Cizinec - číslo občanského průkazu

Jméno

Příjmení

Rodné číslo

- **První dvě možnosti vyhledávání nalevo** dle parametrů jméno, příjmení, rodné číslo nebo jméno, příjmení, datum narození, místo narození **použijte pro občany ČR.**
- **Třetí možnost nalevo** cizinec – jméno, příjmení, datum narození, občanství pak používejte **pro pacienty cizince.**
- **Pacienty cizince** můžete dohledat i dle vyhledávání **po pravé straně**, a to dle: cizinec – číslo pojištěnce anebo cizinec – číslo pasu anebo cizinec – číslo občanského průkazu. Pomocí této volby ale vyhledáváte pouze pacienty cizince, kterým byla vakcinace či indikace zadaná.

Po kliknutí na detail pacienta se Vám zobrazí jeho detail pacienta, ve kterém můžete doplnit - upravit některé z kontaktních údajů. Mezi povinné údaje patří: **zdravotní pojišťovna a také město a PSČ.** Položku „Město“ vybíráte z našeptávače, PSČ se pak automaticky doplní.

Důležité je také uvést **správně kontaktní email a mobilní telefon.** Na uvedený email je možné na vyžádání pacienta zaslat certifikát o provedeném očkování (certifikát jak po první, tak po druhé dávce). Primárně si ale certifikát o provedeném očkování pacient vyzvedává na Očkovacím portálu občana <https://ocko.uzis.cz>. Správně zadaný email a mobilní telefon je důležitý pro bezproblémové přihlášení na tomto portále. Detailnější popis, jak certifikát získat je uveden v samostatné kapitole.

Verze 6.4, platnost od 18. 7. 2022

Detail pacienta

| | | |
|--|------------------------------|---------------------|
| Číslo pojištěnce CZ1424450 | Rodné číslo | |
| Jméno Leonard | Příjmení Vtipný | |
| Číslo občanského průkazu 111111111 | Číslo pasu 123456789 | Zlotožnění v agendě |
| Zdravotní pojišťovna / Samoplátce 111 Všeobecná zdravotní pojišťovna ČR | | |
| Město Praha-Královice - Praha 10, PSČ 104 00, Hlavní město Praha | PSČ 10400 | |
| E-mail leopard@uzis.cz | Mobilní telefon 123456789 | Pevná linka |
| Poznámka Poznámka | | |
| Chronická onemocnění | | |

[Upravit kontaktní údaje](#)
[Upravit osobní údaje](#)
[Upravit chronická onemocnění](#)
[Aktualizovat z ROB](#)

Kontaktní údaje pacienta

Kontaktní údaje pacienta

| | | |
|--|----------------|-----------------------|
| Číslo pojištěnce CZ1252156 | Jméno Kočka | Příjmení Testovací |
| Zdravotní pojišťovna / Samoplátce 205 Česká průmyslová zdravotní pojišťovna | | |
| Město Praha | PSČ | |

Praha-Běchovice - Praha 9, PSČ 190 11, Hlavní město Praha
 Praha-Benice - Praha 10, PSČ 103 00, Hlavní město Praha
 Praha-Březiněves - Praha 8, PSČ 182 00, Hlavní město Praha
 Praha-Čakovice - Praha 9, PSČ 196 00, Hlavní město Praha
 Praha-Ďáblice - Praha 8, PSČ 182 00, Hlavní město Praha
 Praha-Dolní Chabry - Praha 8, PSČ 184 00, Hlavní město Praha
 Praha-Dolní Měcholupy - Praha 10, PSČ 102 00, Hlavní město Praha
 Praha-Dolní Měcholupy - Praha 10, PSČ 107 00, Hlavní město Praha

[Uložit](#)
[Zpět](#)

Verze 6.4, platnost od 18. 7. 2022

- **U nepojištěnců (samoplátců) v kontaktních údajích vyplňte u položky Zdravotní pojišťovna/Samoplátce možnost „300 samoplátce“.**
- **V případě, že se jedná o nepojištěnce s komerčním pojištěním (samoplátce), vyberte možnost „333 Všeobecná zdravotní pojišťovna – pojištění cizinců“.**
- **U vládního stipendistu či jiné oprávněné osoby vyberte možnost „800 Vládní stipendista – hradí MZ ČR“.**
- **U osoby, u které je vakcína poskytnuta na základě usnesení vlády nebo rozhodnutí MZ ČR, zvolte možnost „999 ostatní“ (použijte také pro očkování ve věznicích).**

Vyplněné údaje uložte.

Kontaktní údaje pacienta

Kontaktní údaje pacienta

| | | |
|-------------------------------|--------------|----------------------|
| Číslo pojištěnce CZ1111122 | Jméno Ema | Příjmení Okurková |
|-------------------------------|--------------|----------------------|

Zdravotní pojišťovna / Samoplátce

111 Všeobecná zdravotní pojišťovna ČR
 201 Vojenská zdravotní pojišťovna ČR
 205 Česká průmyslová zdravotní pojišťovna
 207 Obor.zdravot.poj.zam.bank.pojiš. a stav.
 209 Zaměstnanecká pojišťovna ŠKODA
 211 Zdravotní pojišťovna minister.vnitřní ČR
 213 Revírní bratrská pokladna, zdravot.poj.
 300 samoplátce
 333 Všeobecná zdravotní pojišťovna - pojištění cizinců
 800 Vládní stipendista - hradí MZ ČR
 999 ostatní
 CIZ Samoplátce - bez dalšího zdržování na území ČR

V Detailu pacienta máte i možnost upravit osobní údaje.

V případě, že se jedná o cizince, který má přidělené číslo pojištěnce, uvedete jej do položky Číslo pojištěnce. V případě, že cizinec nemá přidělené číslo pojištěnce, je nezbytné vyplnit položku Číslo pasu. Nově tedy bude povinné u cizinců vyplnit jednu z položek: Číslo pojištěnce anebo Číslo pasu. Pokud nebude u cizince vyplněno Číslo pojištěnce a bude vyplněno Číslo pasu, automaticky se do položky Číslo pojištěnce zkopíruje Číslo pasu, kde bude na začátku doplněn prefix státní příslušnosti.

Detail pacienta

| | | |
|--|-----------------------------|---------------------|
| Číslo pojištění 274264260 | Rodné číslo | |
| Jméno Leonard | Příjmení Vítipný | |
| Číslo občanského průkazu 11842007 | Číslo pasu 22020007 | Ztotožnění v agendě |
| Zdravotní pojišťovna / Samoplátce 111 Všeobecná zdravotní pojišťovna ČR | | |
| Město Praha-Královice - Praha 10, PSČ 104 00, Hlavní město Praha | PSČ 10400 | |
| E-mail leonard.vitipny@uzis.cz | Mobilní telefon 73220007 | Pevná linka |
| Poznámka Poznámka | | |
| Chronická onemocnění | | |

Upravit kontaktní údaje Upravit osobní údaje Upravit chronická onemocnění Aktualizovat z ROB

Založit pacienta cizince

Založit pacienta cizince

| | | |
|------------------------------|--------------------------------------|------------------------------|
| Jméno Leonard | Příjmení Vítipný | Datum narození 21.02.1979 |
| Občanství 10 - Antarktida | Číslo pojištění 274264260 | |
| Číslo pasu 22020007 | Číslo občanského průkazu 11842007 | |

Uložit pacienta Zpět

Po úpravě kontaktních a osobních údajů zadejte novou vakcinaci. V Detailu pacienta klikněte na sekci Vakcinace a stiskněte prosím tlačítko „Zadat novou vakcinaci“. V případě, že pacient již absolvoval očkování, byl testován, byly mu vystaveny žádanky a atd., jsou tyto informace v detailu pacienta také zobrazeny.

▸ Registrace a rezervace k vakcinaci

▾ Vakcinace

Zadat novou vakcinaci

Pacient nemá žádné vakcinace

Indikace pacienta a zadání očkované dávky

V následujícím kroku je pak nutné **uvést jednu z indikací**, tedy informaci, z jakého důvodu je pacient indikován pro vakcinaci.

Verze 6.4, platnost od 18. 7. 2022

Indikace

Profesní

- Zdravotnickí pracovníci Oddělení ARO, JIP
- Zdravotnickí pracovníci Urgentní příjem
- Zdravotnická záchranná služba
- Zdravotnickí pracovníci Infekční oddělení
- Zdravotnickí pracovníci Plicní oddělení
- Pracovníci orgánů ochrany veřejného zdraví provádějící epidemiologická šetření
- Laboratorní pracovníci zpracovávající biologické vzorky k vyšetření na Covid-19
- Pracovníci a klienti v sociálních službách
- Všeobecní praktičtí lékaři, praktičtí lékaři pro děti a dorost, zubní lékaři, farmaceuti
- Pracovníci kritické infrastruktury – integrovaných záchranný systém, pracovníci energetiky, vláda, krizové štáby
- Ostatní pracovníci orgánů ochrany veřejného zdraví
- Ostatní zdravotničtí pracovníci
- Zaměstnanci Ministerstva obrany
- Pedagogičtí pracovníci
- Ostatní pracovníci ve školství
- Bezpečnostní sbory
- Osoby podílející se na poskytování zdravotních služeb
- THP pracovníci v nemocnicích
- Osoby pečující (osoba pečující o osobu v III. nebo IV. stupni závislosti)
- Akademičtí pracovníci VŠ

Riziková

- Hematoonkologické onemocnění
- Onkologické onemocnění (solidní nádory)
- Závažné akutní nebo dlouhodobé onemocnění srdce
- Závažné dlouhodobé onemocnění plic
- Diabetes mellitus
- Obezita
- Jiné závažné onemocnění
- Závažné dlouhodobé onemocnění ledvin
- Závažné dlouhodobé onemocnění jater
- Stav po transplantaci nebo na čekací listině
- Hypertenze
- Závažné neurologické nebo neuromuskulární onemocnění
- Vrozený nebo získaný kognitivní deficit
- Vzácné genetické onemocnění
- Závažné oslabení imunitního systému

Věková

- Lidé ve věku 80+
- Lidé ve věku 70 - 79
- Lidé ve věku 65 - 69
- Lidé ve věku 60 - 64
- Lidé ve věku 55 - 59
- Lidé ve věku 50 - 54
- Lidé ve věku 45 - 49
- Lidé ve věku 40 - 44
- Lidé ve věku 35 - 39
- Lidé ve věku 30 - 34
- Lidé ve věku 25 - 29
- Lidé ve věku 20 - 24
- Lidé ve věku 16 - 19
- Lidé ve věku 12 - 15

Jiná

- Jiná

Jedná o sloučené indikace pro VPL a ambulantní specialisty, odborná centra, kde indikační omezení jsou specifikovány zde:

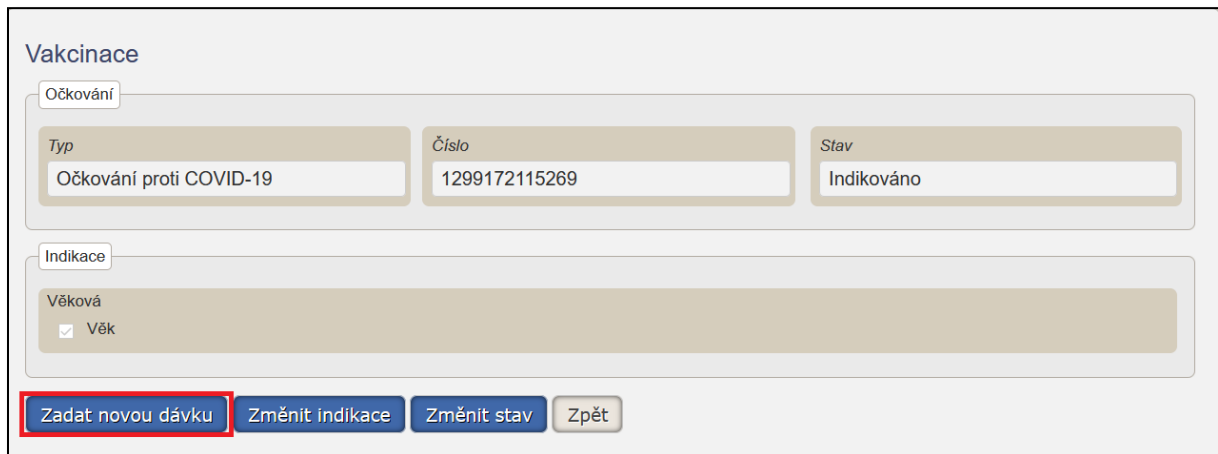
Verze 6.4, platnost od 18. 7. 2022

<https://koronavirus.mzcr.cz/wp-content/uploads/2021/03/Ockovani-chronicky-nemocni-pacienti-21032021.pdf>

<https://koronavirus.mzcr.cz/wp-content/uploads/2021/03/Zapojeni-prakticky-lekaru-do-ockovani-z-19032021-verejnost.pdf>

V případě, že v nabízeném číselníku indikací nenajdete odpovídající indikaci, zvolíte možnost „jiná“. Volbu uložte.

V dalším kroku pak vyberete možnost „zadat novou dávku“.



Vakcinace

Očkování

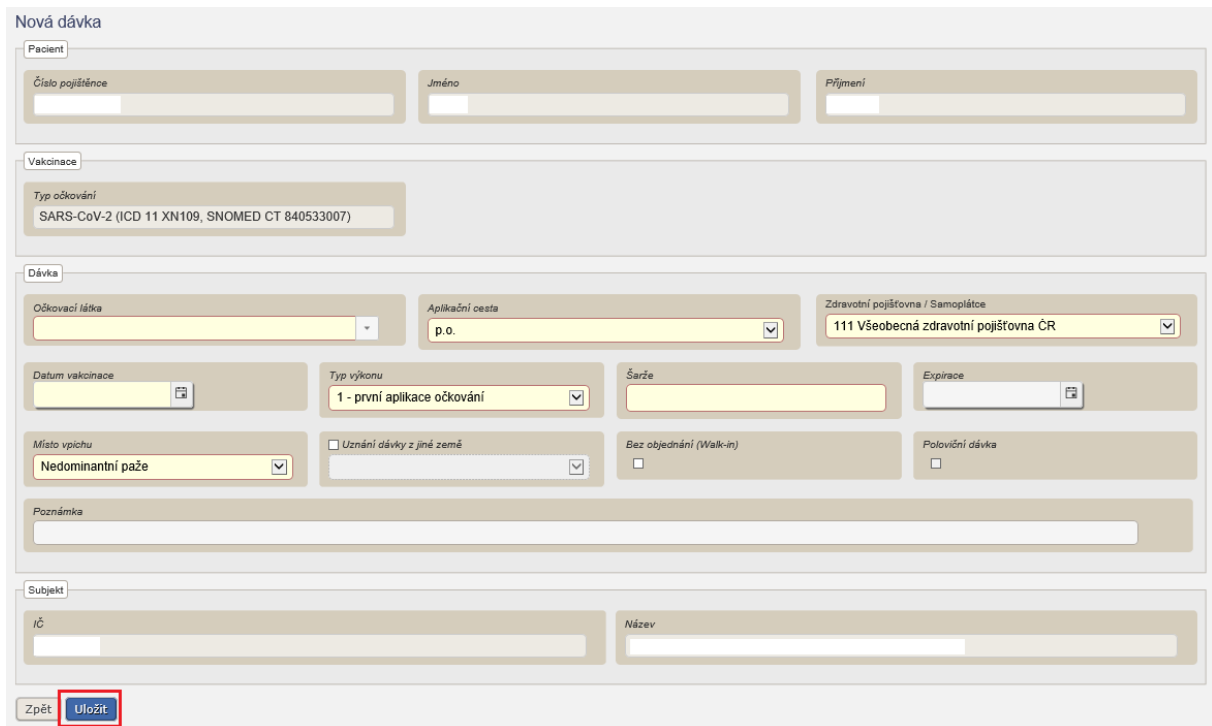
Typ: Očkování proti COVID-19 Číslo: 1299172115269 Stav: Indikováno

Indikace

Věková
 Věk

Zadat novou dávku Změnit indikace Změnit stav Zpět

Pro **jednu konkrétní očkovací dávku** zadáváte detailnější informace jako například druh očkovací látky, datum vakcinace, informace o místě vpichu, šarži atd. Formulář pro zapsání nové dávky je zobrazen na obrázku níže a jeho zadání potvrdíte tlačítkem **uložit**.



Nová dávka

Pacient

Číslo pojistěnce Jméno Příjmení

Vakcinace

Typ očkování
 SARS-CoV-2 (ICD 11 XN109, SNOMED CT 840533007)

Dávka

Očkovací látka Aplikační cesta: p.o. Zdravotní pojišťovna / Samoplátce: 111 Všeobecná zdravotní pojišťovna ČR

Datum vakcinace Typ výkonu: 1 - první aplikace očkování Šarže Expirace

Místo vpichu: Nedominantní paže Uznání dávky z jiné země Bez objednání (Walk-in) Poloviční dávka

Poznámka

Subjekt

IČ Název

Zpět **Uložit**

Zaznamenání provedeného očkování - druhé, případně dalších dávek

Zadání druhé dávky v případě, že vaše zařízení očkovalo pacienta první dávkou

V případě, že se jedná o pacienta, u kterého váš subjekt provedl očkování první dávky, je pacient dohledatelný v seznamu mých očkování a druhou dávku lze zadat zrychleným postupem, kdy nemusíte pacienta složitě vyhledávat.

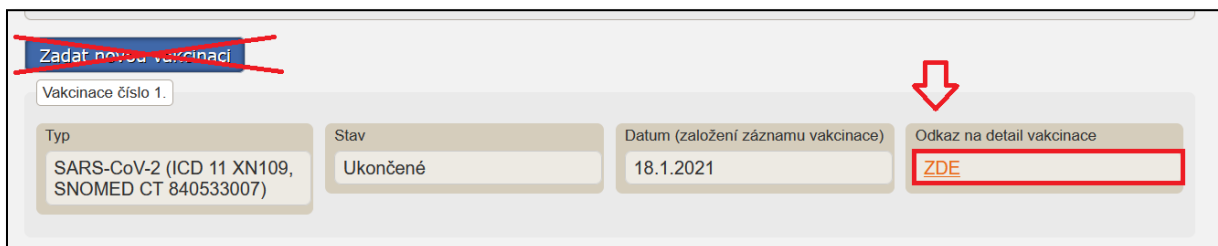
1. Stisknete ikonu "**Moje očkování**", kde se Vám zobrazí Vaši pacienti, které jste naočkovali první dávkou.
2. Najdete si příslušného pacienta a kliknutím na jeho jméno si zobrazíte jeho detail.
3. Uvidíte již zadanou první dávku očkování a těsně nad ní je tlačítko "Zadat novou dávku", které stisknete a zadáte druhou dávku očkování (v tomto návodu se dostáváte k druhému obrázku na následující straně)
4. Dále pokračujete podle tohoto návodu na následující straně pod druhým obrázkem.

Zadání druhé dávky v případě, že zadání první dávky provedlo jiné zařízení

V případě, že se vrací pacient, u kterého provedl první dávku očkování jiný subjekt, použijete formulář vyhledání pacienta. Stejně jako v případě zadávání 1 dávky, po vyhledání pacienta se Vám zobrazí jeho detail. **Pokud byl pacient očkován ve vašem subjektu (využijte zrychlený postup viz výše).** V detailu pacienta si otevřete detail provedené vakcinace a zapíšete další, například druhou aplikovanou dávku vakcíny. Detailnější opis je uveden níže.

Zadání druhé, či další očkovací dávky

Pacienta jste si již dohledali a nacházíte se v detailu pacienta. Pro zadání **další, například druhé dávky stejného očkování, stiskněte odkaz na „Detail vakcinace“**, kam doplníte informace o další provedené dávce. **Rozhodně nepoužívejte tlačítko Zadat novou vakcinaci** – v tomto případě byste zadávali zcela nové očkování a nikoli další fázi neuzavřeného očkování.



| Typ | Stav | Datum (založení záznamu vakcinace) | Odkaz na detail vakcinace |
|--|----------|------------------------------------|---------------------------|
| SARS-CoV-2 (ICD 11 XN109, SNOMED CT 840533007) | Ukončené | 18.1.2021 | ZDE |

V následujícím kroku vyberte možnost „Zadat novou dávku“ – viz obrázek níže. V případě, že potřebujete editovat první dávku, je možnost editovat díky „Opravit dávku“ a nově dostupná i varianta „Smazat dávku“ v případě nutnosti.

Verze 6.4, platnost od 18. 7. 2022

Vakcinace

Očkování

Typ: SARS-CoV-2 (ICD 11 XN109, SNOMED CT 840533007) Číslo: 1299172115269 Stav: Probíhající

Indikace

Věková
 Věk

Zadat novou dávku

1. dávka

Opravit dávku Smazat dávku

Číslo dávky: 1100818883260 Očkovací látka: BioNTech vakcína Datum vakcinace: 21.12.2020 Typ výkonu: 1 - první aplikace očkování

Šarže: 123456 Aplikáční cesta: i.m. Místo aplikace: Nedominantní paže Expirace: 05.02.2021

Poznámka

Změnit indikace Změnit stav Zpět

Formulář pro zapsání další dávky vakcíny je zobrazen na obrázku níže a jeho zadání ukončíte tlačítkem uložit.

Vakcinace

Typ očkování: SARS-CoV-2 (ICD 11 XN109, SNOMED CT 840533007)

Dávka

Očkovací látka: Comirnaty (BioNTech Manufacturing GmbH) Aplikáční cesta: i.m. Zdravotní pojišťovna / Samoplátce: 111 Všeobecná zdravotní pojišťovna ČR

Datum vakcinace: Typ výkonu: 2 - druhá aplikace očkování Šarže: Expirace:

Místo vpichu: Nedominantní paže Uznání dávky z jiné země Bez objednání (Walk-in): Poloviční dávka:

Poznámka

Subjekt

IČ: Název:

Zpět **Uložit**

V detailu pacienta si pak můžete prohlédnout obě provedené dávky očkování.

Zadání posilovací očkovací dávky

Pacienta vyhledejte dle výše uvedeného postupu. Pro zadání tzv. **posilovací dávky očkování** stiskněte v **Detailu pacienta odkaz na „Detail vakcinace“**, kam doplníte informace o další provedené

Verze 6.4, platnost od 18. 7. 2022

dávce. **Nepoužívejte tlačítko Zadat novou vakcinaci** – v tomto případě byste zadávali zcela nové očkování a nikoli posilovací očkovací dávku.

~~Zadat novou vakcinaci~~

Vakcinace číslo 1.

| | | | |
|--|------------------|---|---|
| Typ SARS-CoV-2 (ICD 11 XN109, SNOMED CT 840533007) | Stav Ukončené | Datum (založení záznamu vakcinace) 18.1.2021 | Odkaz na detail vakcinace ZDE |
|--|------------------|---|---|

V následujícím kroku vyberte možnost „Zadat novou dávku“.

Zadat novou dávku

1. dávka

Opravit dávku Smazat dávku

| | | | |
|------------------------------|-----------------------------|-------------------------------------|---|
| Číslo dávky 7988516857247 | Očkovací látka Comirnaty | Datum vakcinace 26.07.2021 | Typ výkonu 1 - první aplikace očkování |
| Šarže 777777 | Aplikační cesta i.m. | Místo aplikace Nedominantní paže | Expirace 23.09.2021 |
| Poznámka | | | |

2. dávka

Opravit dávku Smazat dávku

| | | | |
|------------------------------|-----------------------------|-------------------------------------|---|
| Číslo dávky 9497781806074 | Očkovací látka Comirnaty | Datum vakcinace 09.09.2021 | Typ výkonu 2 - druhá aplikace očkování |
| Šarže 4747454 | Aplikační cesta i.m. | Místo aplikace Nedominantní paže | Expirace 21.09.2021 |
| Poznámka | | | |

U posilovací dávky vakcíny se zapisuje typ výkonu jako „**další následná aplikace očkování**“.

Pro zápis těchto dávek bude technicky možné zadat jakoukoli očkovací látku, a to jak přes GUI, tak přes API. Při zadávání přes GUI budete na tuto skutečnost upozorněni varováním, které je třeba potvrdit zaškrtnutím checkboxu.

Formulář pro zapsání posilovací dávky vakcíny je totožný s formulářem pro zadání běžné dávky očkování, pouze se liší zvoleným typem výkonu. Zadání potvrdíte tlačítkem „Uložit“.

| | |
|---|--|
| Dávka | |
| Očkovací látka Comirnaty (BioNTech Manufacturing GmbH) | Aplikační cesta i.m. |
| Datum vakcinace 15.09.2021 | Typ výkonu další následná aplikace očkování |
| Šarže 123321 | Expirace 06.10.2021 |
| Místo vpichu Nedominantní paže | <input type="checkbox"/> Uznání dávky z jiné země |
| Poznámka | |
| Subjekt | |
| IČ 26125544 | Název PLASTICKÁ CHIRURGIE - MUDr. M. Šamudovský, s.r.o. |
| Zpět | Uložit |

V Detailu pacienta si pak můžete prohlédnout všechny provedené dávky vakcinace. Vakcinace první posilovací očkovací dávkou má typ výkonu „další následná aplikace očkování (1)“.

| |
|--|
| Typ výkonu další následná aplikace očkování (1) |
|--|

Zadání 2. posilovací očkovací dávky

Probíhá stejným způsobem jako zadání první posilovací očkovací dávky. Pacienta vyhledejte dle výše uvedeného postupu. Pro zadání **posilovací dávky očkování stiskněte v Detailu pacienta odkaz na „Detail vakcinace“**, kam doplníte informace o další provedené dávce. **Nepoužívejte tlačítko Zadat novou vakcinaci** – v tomto případě byste zadávali zcela nové očkování a nikoli posilovací očkovací dávku.

| | | | |
|---|------------------|---|--|
| Zadat novou vakcinaci | | | |
| Vakcinace číslo 1. | | | |
| Typ SARS-CoV-2 (ICD 11 XN109, SNOMED CT 840533007) | Stav Ukončené | Datum (založení záznamu vakcinace) 18.1.2021 | Odkaz na detail vakcinace ZDE |

V následujícím kroku vyberte možnost „Zadat novou dávku“.

Verze 6.4, platnost od 18. 7. 2022

Zadat novou dávku

1. dávka

Opravit dávku Smazat dávku

Číslo dávky: 7988516857247

Očkovací látka: Comirnaty

Datum vakcinace: 26.07.2021

Typ výkonu: 1 - první aplikace očkování

Šarže: 777777

Aplikační cesta: i.m.

Místo aplikace: Nedominantní paže

Expirace: 23.09.2021

Poznámka:

2. dávka

Opravit dávku Smazat dávku

Číslo dávky: 9497781806074

Očkovací látka: Comirnaty

Datum vakcinace: 09.09.2021

Typ výkonu: 2 - druhá aplikace očkování

Šarže: 4747454

Aplikační cesta: i.m.

Místo aplikace: Nedominantní paže

Expirace: 21.09.2021

Poznámka:

U 2. posilovací dávky vakcíny se zapisuje typ výkonu opět jako „další následná aplikace očkování“.

Zadání potvrdíte tlačítkem „Uložit“.

Dávka

Očkovací látka: Comirnaty (BioNTech Manufacturing GmbH)

Aplikační cesta: i.m.

Datum vakcinace: 15.09.2021

Typ výkonu: další následná aplikace očkování

Šarže: 123321

Expirace: 06.10.2021

Místo vpichu: Nedominantní paže

Uznání dávky z jiné země

Poznámka:

Subjekt

IČ: 26125544

Název: PLASTICKÁ CHIRURGIE - MUDr. M. Šamudovský, s.r.o.

Zpět Uložit

V Detailu pacienta si pak můžete prohlédnout všechny provedené dávky vakcinace.

Vakcinace druhou očkovací dávkou má typ výkonu „další následná aplikace očkování (2)“.

Typ výkonu

další následná aplikace očkování (2)

Popis zápisu jednotlivých dávek vakcinace včetně dávek posilovacích

Dvoudávková vakcína:

1. Vytvoření vakcinace - stav vakcinace „Indikováno“.
2. Vytvoření první dávky, typ výkonu „1 - první aplikace očkování“, po zapsání dávky je stav vakcinace „Probíhající“.
3. Vytvoření druhé dávky, typ výkonu „2 - druhá aplikace očkování“, po zapsání dávky je stav vakcinace „Ukončené“.
4. Vytvoření „posilovací“ dávky, typ výkonu „další následná aplikace očkování“, po zapsání dávky je stav vakcinace „Ukončené“.
5. Vytvoření „2. posilovací“ dávky, typ výkonu „další následná aplikace očkování“, po zapsání dávky je stav vakcinace „Ukončené“.

Jednodávková vakcína:

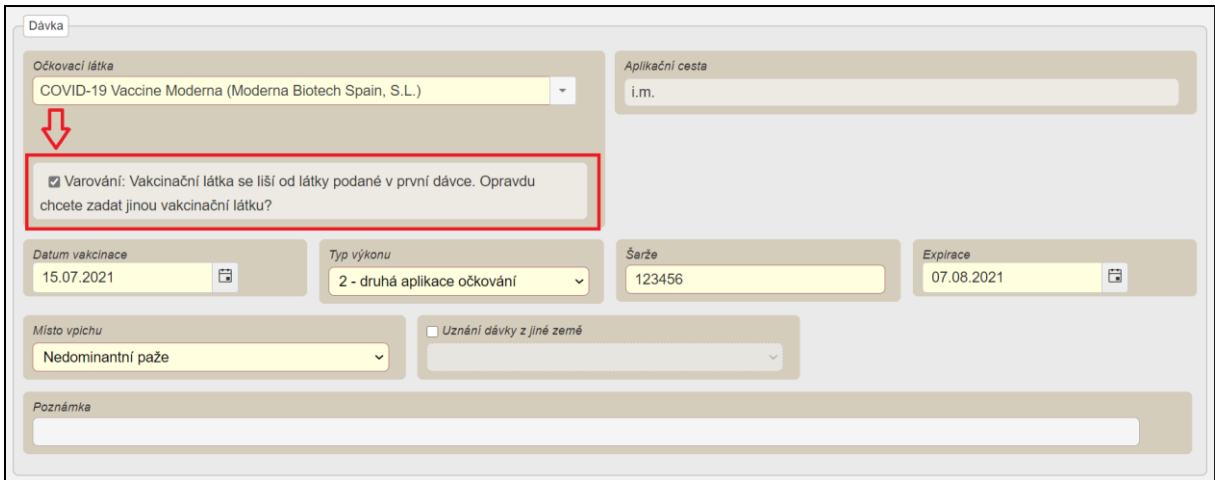
1. Vytvoření vakcinace - stav vakcinace „Indikováno“.
2. Vytvoření první dávky, typ výkonu „1 - první aplikace očkování“, po zapsání dávky je stav vakcinace „Ukončené“.
3. Vytvoření „posilovací“ dávky, typ výkonu „další následná aplikace očkování“, po zapsání dávky je stav vakcinace „Ukončené“.
4. Vytvoření „2. posilovací“ dávky, typ výkonu „další následná aplikace očkování“, po zapsání dávky je stav vakcinace „Ukončené“.

Zobrazení posilovací dávky v certifikátu:

Podání posilovacích dávek se promítne i do certifikátů. Původní označení „2/2“ u dvoudávkového očkování se změní na „3/3“ po první posilující dávce a na „4/4“ po druhé posilující dávce u jednodávkového pak z 1/1 na „2/1“ po první posilovací dávce a na „3/1“ po druhé posilující dávce. Název vakcíny bude odpovídat poslední podané vakcíně.

Zapsání odlišných očkovacích látek pro první a druhou dávku

V případě, že budete aplikovat jinou očkovací látku při druhé dávce vakcinace, potvrďte tento úkon zakliknutím zobrazeného varování s informací, že vakcinační látka se liší od látky podané v první dávce.



Dávka

Očkovací látka: COVID-19 Vaccine Moderna (Moderna Biotech Spain, S.L.)

Aplikační cesta: i.m.

Varování: Vakcinační látka se liší od látky podané v první dávce. Opravdu chcete zadat jinou vakcinační látku?

Datum vakcinace: 15.07.2021

Typ výkonu: 2 - druhá aplikace očkování

Šarže: 123456

Expirace: 07.08.2021

Místo vpichu: Nedominantní paže

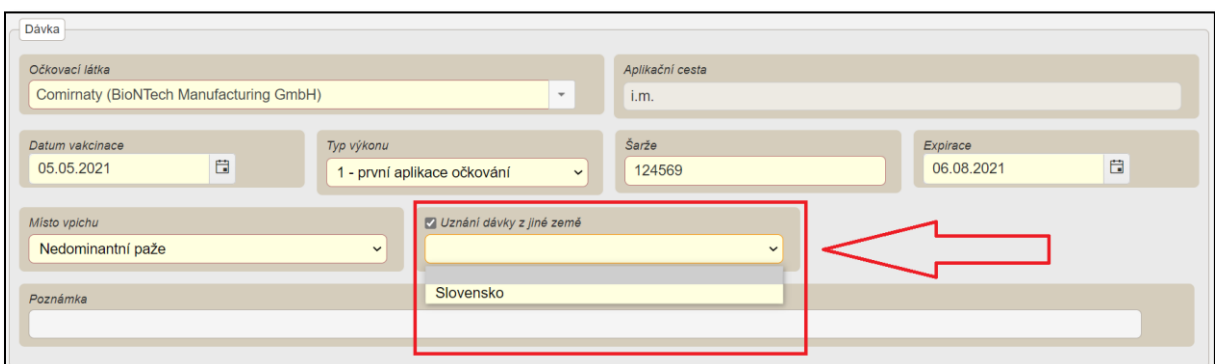
Uznání dávky z jiné země

Poznámka

Uznání očkování v rámci jiné země, uznání zapsání 1. dávky v rámci země EU

V případě, že byl pacient očkovan jednou nebo oběma dávkami (v případě dvoudávkové očkovací látky) v 3. zemi (země mimo EU) a tedy nemá k dispozici digitální evropský certifikát o provedeném očkování, při zadání této dávky/dávek v ISIN zaklikněte políčko „Uznání dávky z jiné země“ a z rolovací nabídky vyberte konkrétní zemi, kde byla dávka aplikována. Kromě položky „Expirace“, která je v případě takto zadané vakcinace nepovinná, probíhá zadání ostatních položek shodně s očkováním aplikovaným v ČR. Na základě takto zapsané vakcinace se pak vygeneruje digitální evropský certifikát o provedeném očkování. Detailnější popis, jak certifikát získat je uveden v samostatné kapitole.

V rámci zemí EU se aktuálně dle platných metodických pokynů uznává pouze první dávka očkování, a to způsobem uvedeným výše. Zápis kompletní vakcinace (obou dávek) podaných v EU se do ISIN nezapisuje. V tomto případě musí pacient požádat o DGC v té zemi EU, kde byla vakcinace zapsána.



Dávka

Očkovací látka: Comirnaty (BioNTech Manufacturing GmbH)

Aplikační cesta: i.m.

Datum vakcinace: 05.05.2021

Typ výkonu: 1 - první aplikace očkování

Šarže: 124569

Expirace: 06.08.2021

Místo vpichu: Nedominantní paže

Uznání dávky z jiné země

Slovensko

Poznámka

Změna kódu zdravotní pojišťovny u konkrétní dávky

Aby došlo ke změně pojišťovny u konkrétní dávky je nutné udělat tyto kroky:

1. Na detailu pacienta je potřeba nastavit tu pojišťovnu, kterou chcete k dávce přidat.
2. Pak je potřeba otevřít danou dávku - kliknout na „Opravit dávku“ a pak dát „Uložit“. Není nutné cokoliv měnit. Tímto krokem se pojišťovna z detailu pacienta propíše i do dávky.

Pokud potřebujete opravit kód pojišťovny u obou dávek a např. u každé je jiná pojišťovna, je nutné pro každou dávku výše uvedené kroky opakovat.

Zaznamenání kontraindikace očkování

V případě, kdy je pacient kontraindikován k očkování, lze tuto skutečnost zadat do informačního systému ISIN.

Na detailu pacienta vyberte sekci „Vakcinace“ a zadejte trvalou nebo dočasnou kontraindikaci.

▼ Vakcinace

Zadat nebo upravit trvalé kontraindikace

Trvalé kontraindikace

Pacient nemá žádné trvalé kontraindikace

Zadat dočasnou kontraindikaci

Dočasné kontraindikace

Pacient nemá žádné trvalé kontraindikace

Zadání trvalé kontraindikace

Pro vydání certifikátu o kontraindikaci je nutné vyplnit alespoň jednu kontraindikaci u každé očkovací látky pro dospělé nebo pro děti ve věku 5-11 let.

Verze 6.4, platnost od 18. 7. 2022

| Vybrat | Očkovací látka | Kontraindikace | Číslo hlášení na nežádoucí účinky SÚKL |
|--------------------------|--------------------------|--|--|
| <input type="checkbox"/> | Comirnaty | Závažná alergická reakce po vakcíně proti covid-19 | <input type="text"/> |
| <input type="checkbox"/> | Comirnaty | Alergická reakce (kopřívka, otok, dýchací obtíže) do 4 hodin po vakcíně proti covid-19 | <input type="text"/> |
| <input type="checkbox"/> | Comirnaty | Peri(myo)karditida po očkování proti covid-19 | <input type="text"/> |
| <input type="checkbox"/> | SPIKEVAX | Závažná alergická reakce po vakcíně proti covid-19 | <input type="text"/> |
| <input type="checkbox"/> | SPIKEVAX | Alergická reakce (kopřívka, otok, dýchací obtíže) do 4 hodin po vakcíně proti covid-19 | <input type="text"/> |
| <input type="checkbox"/> | SPIKEVAX | Peri(myo)karditida po očkování proti covid-19 | <input type="text"/> |
| <input type="checkbox"/> | COVID-19 Vaccine Janssen | Závažná alergická reakce po vakcíně proti covid-19 | <input type="text"/> |
| <input type="checkbox"/> | COVID-19 Vaccine Janssen | Alergická reakce (kopřívka, otok, dýchací obtíže) do 4 hodin po vakcíně proti covid-19 | <input type="text"/> |
| <input type="checkbox"/> | COVID-19 Vaccine Janssen | Peri(myo)karditida po očkování proti covid-19 | <input type="text"/> |

IČP, které kontraindikaci indikovalo

Informaci o zadaných trvalých kontraindikacích jsou následně vidět v sekci „Vakcinace“. Trvalou kontraindikaci lze editovat či smazat.

Pacient má kontraindikace na všechny očkovací látky

Trvalé kontraindikace

Název kontraindikace
Alergická reakce (kopřívka, otok, dýchací obtíže) do 4 hodin po vakcíně proti covid-19

Očkovací látka
COVID-19 Vaccine Janssen

Číslo hlášení nežádoucích účinků

Zapsalo zařízení
ÚZIS - Ústav zdravotnických informací a statistiky ČR

IČP, jež kontraindikaci indikovalo
00000000

Zapsal subjekt
Barbora Knoppová

Datum zápisu
13. 1. 2022

Trvalé kontraindikace

Název kontraindikace
Alergická reakce (kopřívka, otok, dýchací obtíže) do 4 hodin po vakcíně proti covid-19

Očkovací látka
SPIKEVAX

Číslo hlášení nežádoucích účinků

Zadání dočasné kontraindikace


Dočasné kontraindikace lze vybírat pouze z nabízeného číselníku. Každá kontraindikace má stanovenou maximální platnost do, která se po jejím výběru automaticky vyplní. Délku platnosti lze zadat kratší, maximální délku však překročit nelze. Uplynutím data platnosti dojde k automatickému zrušení dočasné kontraindikace.

Informace o zadané dočasné kontraindikaci jsou následně vidět v sekci „Vakcinace“. Zadanou kontraindikaci nelze editovat, ale pouze smazat a případně zadat znovu.

Upozorňujeme, že vyplnění kontraindikace je možné pouze v případech, které jsou uvedené u každé očkovací látky v Souhrnu údajů o léčivém přípravku (SPC). V případech, kdy by toto nebylo dodrženo, nebude probíhat úhrada ze strany zdravotní pojišťovny.

Nové možnosti pro vyhledání a slučování pacientů

Nově je možné přes ikonu „Pacienti“ vyhledat libovolného pacienta zadaného v ISIN.



Vyhledávání pacientů je možné na základě níže uvedených položek, případně jejich kombinací:

- Číslo pojišťovny
- Číslo pasu
- Číslo pacienta
- Číslo občanského průkazu
- Jméno (první 2 a více znaků) a datum narození
- Příjmení (první 2 a více znaků) a datum narození

Po zadání těchto údajů, či jejich kombinací, zobrazíte seznam pacientů odpovídající zadávaným kritériím.

Seznam pacientů

Filtr

Jméno

Příjmení

Datum narození

Číslo pojištění

Číslo pasu

Číslo pacienta

Číslo občanského průkazu

Vyhledat Vyčistit filtr

| Číslo pojištění | Jméno | Příjmení | Datum aktualizace |
|-----------------|-------|----------|-------------------|
| 1489 | Petr | Veliký | 16.7.2021 |
| 125k | Petr | Veliký | 24.3.2021 |

V případě, že ISIN vrátí více záznamů stejné osoby, je možné tyto záznamy podle čísel pacienta sloučit.

U záznamu, který je duplicitní (bude zrušen), zkopírujete v Detailu pacienta číslo pacienta.

Detail pacienta

Číslo pojištění

Rodné číslo

Číslo pacienta

Jméno

Příjmení

Datum narození

Číslo občanského průkazu

Číslo pasu

Ztotožnění v agendě

Zdravotní pojišťovna / Samoplátce

Město

PSČ

Poté otevřete záznam, do kterého chcete údaje převést a klikněte na konci stránky na „Sloučit pacienta“.

▸ Registrace a rezervace k vakcinaci

▸ Vakcinace

▸ Žádanky a testy

▸ Izolace a karantény

▸ Lékové žádanky

Zpět **Sloučit pacienta**

Verze 6.4, platnost od 18. 7. 2022

První pole s názvem číslo cílového pacienta (pacienta na kterého budou převedeny všechny návazné záznamy ze slučovaného pacienta) bude předvyplněné, do druhého pole vložte zkopírované číslo pacienta (pacienta z kterého budou převedeny všechny návazné záznamy a který bude zrušen) a klikněte na „**Sloučit**“.

Sloučit pacienty

Sloučit pacienty

Číslo cílového pacienta (pacienta na kterého budou převedeny všechny návazné záznamy ze slučovaného pacienta)

2281199640

Číslo slučovaného pacienta (pacienta z kterého budou převedeny všechny návazné záznamy a který bude smazán)

1476776508

Zpět **Sloučit**

Následně dojde ke sloučení záznamů.

Pacienti byli úspěšně sloučeni. Zdrojový pacient byl smazán a všechny jeho záznamy byly převedeny na cílového pacienta Schovat / Hide


Detail pacienta

| | | |
|--------------------------|--------------------|------------------------------|
| Číslo pojištěnce 125k | Rodné číslo | Číslo pacienta 2281199640 |
| Jméno Petr | Příjmení Veliký | Datum narození 1.1.1990 |

Sloučení záznamů slouží k eliminaci duplicit a **je možné pouze na základě důkladného ověření, že se jedná skutečně o duplicitní účty stejného pacienta.**

Sekce moje očkování

Pokud si chcete přehledně zobrazit pacienty, které Vaše zařízení (subjekt) naočkoval – zapsal jim alespoň jednu dávku vakcíny, pacienti se Vám objeví v sekci „Moje očkování“ – viz ikona níže.



Tato sekce je vázaná na konkrétní subjekt (IČ). Pokud tedy u některých pacientů provedl očkování jiný subjekt, pod Vaším subjektem je v této sekci nenaleznete. **Tato sekce se dá dobře využít v případě,**

pokud jste například aplikovali u pacienta 1. dávku vakcíny a pacient po nějakém čase přišel pro druhou dávku. Poté stačí pacienta v seznamu vybrat, zobrazit jeho detail a zapsat novou dávku očkování.

| Jméno | Příjmení | Číslo pojištěnce | Datum oč... | Email | Telefon | Typ očkování | Očkovací látka | Pořadí | Stav | Šarže | Pojišťovna | Vytvořil |
|---------|----------|------------------|-------------|-------|----------|--|----------------|--------|----------|-------|------------|----------|
| VENDULA | VENDULA | 0000000000 | 22.3.2021 | ... | 60512... | SARS-CoV-2 (ICD 11 XN109, SNOMED CT 840533007) | Comirnaty | 2 | Ukončené | 66 | 111 | ... |

V této sekci je možné použít výše uvedené filtry a výsledný seznam exportovat do Excelu.

Certifikát provedeného očkování a jeho tisk

Po zapsání první dávky u jednodávkové očkovací látky, případně druhé dávky v případě dvoudávkové očkovací látky se automaticky nastaví stav vakcinace na ukončenou. Na vyžádání pacienta je možné vytisknout certifikát o provedeném očkování anebo jej zaslat na email pacienta. Certifikát je možné vytisknout nebo odeslat na email jak po první, tak po druhé vakcinační dávce.


Primárně si ale certifikát o provedeném očkování pacient vyzvedává na Očkovacím portálu občana <https://ocko.uzis.cz>. Uvedený certifikát si pacient může vyzvednout pouze v případě správně zadaného emailu a mobilního telefonu.

Na následujícím obrázku jsme zadali druhou očkovací dávku a na konci stránky je tlačítko Tisk očkovacího certifikátu:

Verze 6.4, platnost od 18. 7. 2022

| | | | |
|------------------------------|-----------------------------|-------------------------------------|---|
| Opravit dávku | | Smazat dávku | |
| Číslo dávky 6678822740805 | Očkovací látka Comirnaty | Datum vakcinace 01.01.2021 | Typ výkonu 1 - první aplikace očkování |
| Šarže CZ33333 | Aplikační cesta i.m. | Místo aplikace Nedominantní paže | Expirace 28.02.2021 |
| Poznámka | | | |
| 2. dávka | | | |
| Opravit dávku | | Smazat dávku | |
| Číslo dávky 3068695963262 | Očkovací látka Comirnaty | Datum vakcinace 18.01.2021 | Typ výkonu 2 - druhá aplikace očkování |
| Šarže CZ33333 | Aplikační cesta i.m. | Místo aplikace Nedominantní paže | Expirace 28.02.2021 |
| Poznámka | | | |
| Změnit indikace | Změnit stav | Tisk očkovacího certifikátu | Odeslat očkovací certifikát e-mailem |
| Zpět | | | |

Systém vygeneruje evropsky uznávaný elektronický certifikát o provedeném očkování.

| | | |
|--|--|--|
| EU Digital COVID Certificate | |  |
| Certifikát EU COVID-19 | | |
|  |  | |
| | | <p>Surname(s) and forename(s) <i>Jméno a příjmení</i> ŘEHOŘ ŘEPNÝ</p> <p>Date of birth <i>Datum narození</i> 1979-07-19</p> <p>Unique certificate identifier <i>Unikátní identifikátor certifikátu</i> aa8c9jbpq6n4bs4fc72y5c8t4umnqf62</p> |
|  | VACCINATION CERTIFICATE Certifikát o provedené vakcinaci | |
| MEMBER STATE PLACEHOLDER | <p>Disease or agent targeted <i>Člená nemoc nebo agens</i> SARS-CoV-2 (ICD 11.XN109, SNOMED CT 840533007)</p> <p>Vaccine/prophylaxis <i>Vakcína/profylaxe</i> mRNA vakcína proti onemocnění COVID-19 COVID-19 mRNA Vaccine, Severe acute respiratory syndrome coronavirus 2 mRNA only vaccine product(SNOMED CT 1119349007)</p> <p>Vaccine medicinal product <i>Vakcína</i> Comirnaty</p> <p>Vaccine marketing authorization holder or manufacturer <i>Výrobce nebo držitel rozhodnutí o registraci vakcíny</i> BioNTech Manufacturing GmbH</p> <p>Number in a series of vaccinations/doses and the overall number of doses in the series <i>Pořadové číslo dávky / počet dávek</i> 2/2</p> <p>Date of vaccination <i>Datum vakcinace</i> 2021-02-09</p> <p>Member State of vaccination: <i>Členský stát</i> CZ</p> <p>Certificate issuer <i>Vydavatel certifikátu</i> Ministry of Health of the Czech Republic / Ministerstvo zdravotnictví České republiky</p> | |
| <p>This certificate is not a travel document. The scientific evidence on COVID-19 vaccination, testing and recovery continues to evolve, also in view of new variants of concern of the virus. Before traveling, please check the applicable public health measures and related restrictions applied at the point of destination.</p> <p>Relevant information can be found here: https://reopen.europa.eu/en</p> | | |

Tímto způsobem lze certifikát v případě potřeby vytisknout také opakovaně, případně jej pacientovi zaslat na email. V tom případě dotýčný lékař, který prováděl očkování, vyhledá pacienta přes modul Moje Očkování. Po kliknutí na řádek pacienta se automaticky dostane na zadanou vakcinaci proti onemocnění COVID-19 a na stránce dole stiskne tlačítko Tisk očkovacího certifikátu případně Odeslat očkovací certifikát e-mailem.

Odeslání certifikátu provedeného očkování na email

V případě, že je na detailu pacienta, či při zadávání nové vakcinace vyplněn email a telefon, na vyžádání můžete pacientovi jak po první tak i po druhé vakcinační dávce odeslat na e-mail certifikát o provedeném očkování stisknutím tlačítka Odeslat očkovací certifikát e-mailem. Primárně si ale certifikát o provedeném očkování pacient vyzvedává na Očkovacím portálu občana <https://ocko.uzis.cz>. Uvedený certifikát si pacient může vyzvednout pouze v případě správně zadaného emailu a mobilního telefonu.

| | | | |
|------------------------------|-----------------------------|-------------------------------------|---|
| Šarže CZ33333 | Aplikační cesta i.m. | Místo aplikace Nedominantní paže | Expirace 28.02.2021 |
| Poznámka | | | |
| 2. dávka | | | |
| Opravit dávku | | Smazat dávku | |
| Číslo dávky 3068695963262 | Očkovací látka Comirnaty | Datum vakcinace 18.01.2021 | Typ výkonu 2 - druhá aplikace očkování |
| Šarže CZ33333 | Aplikační cesta i.m. | Místo aplikace Nedominantní paže | Expirace 28.02.2021 |
| Poznámka | | | |
| Změnit indikace | Změnit stav | Tisk očkovacího certifikátu | Odeslat očkovací certifikát e-mailem |
| | | | Zpět |

Certifikát o provedené vakcinaci po zadání posilovací dávky

Po zadání posilovací dávky vakcinace bude možné certifikát pacientovi na vyžádání vytisknout anebo jej odeslat na e-mail dle informací uvedených výše.

V certifikátu po podání posilovací dávky bude uvedeno pořadové číslo dávky/počet dávek, a tedy:

- 3/3 pro první posilující dávku a 4/4 pro druhou posilující dávku po dvoudávkovém očkování nebo
- 2/1 pro první posilující dávku a 3/1 pro druhou posilující dávku po jednodávkovém očkování.

Jako očkovací látka bude uvedena poslední podaná a datum vakcinace bude uvedeno jako datum podání poslední dávky.

I nadále si ale primárně certifikát o provedeném očkování pacient vyzvedává **na Očkovacím portálu občana** <https://ocko.uzis.cz>.

Na očkovacím portálu občana budou k dispozici všechny platné certifikáty. Pro osoby, které obdrží posilovací dávku bude po dobu 14 dnů od podání této dávky k dispozici i původní certifikát o ukončeném očkování.

Uvedený certifikát si pacient může vyzvednout pouze v případě správně zadaného emailu a mobilního telefonu.

Nová podoba certifikátů o provedeném očkování od 1.6.2021

Od 1.6.2021 se změnila podoba vydávaných certifikátů o provedeném očkování. Veškeré nově vydávané certifikáty mají nový vzhled, jedná se o jednotný vzhled certifikátů EU.

Z osobních údajů jsou vedeny na certifikátu nově pouze: **jméno, příjmení, datum narození**. V ISIN i nadále zůstávají vedeny veškeré údaje (číslo OP, rodné číslo atd.). QR kód obsahuje informace o osobě.



Každý nově vydaný certifikát je možné odeslat pacientovi na email přes uživatelské rozhraní ISIN (Pacienti COVID19) manuálně – přes tlačítko Odeslat očkovací certifikát e-mailem. Podmínkou je:

- Vyplnění kontaktních údajů (email a telefon) v ISIN – pacienti COVID19
- V případě nevyplnění údajů je doplní poskytovatel zdravotních služeb, který očkování nebo test provedl.

Nově je dostupná v modulu Pacienti COVID19 pro poskytovatele zdravotních služeb možnost zobrazit a vytisknout nejen certifikát o provedeném očkování, ale i certifikát o provedeném testu a prodělaném onemocnění. Přístupné jsou výsledky všech testů pro poskytovatele, kteří mají aplikaci přístupnou.

Poskytovatel může od 1.6.2021 také využít nových API služeb pro stažení certifikátu:

- Popis služeb je dostupný na: <https://apidoc.uzis.cz/index.html>
- Přístup k testům je možný:
 - na základě čísla žádanky, na kterou byl test vystaven
 - na základě ID pacienta a čísla testu
- Poskytovatel může použít pro autentizaci produkční certifikát erecept nebo systémový certifikát EREG - ÚZIS ČR.

Pro občany ČR a nově i pro děti bez OP a cizince platí, že každý nově vydaný certifikát si můžou vyzvednout v Očkovacím portálu občana - <https://ocko.uzis.cz>.

QR kód a ověření platnosti certifikátů

Platnost certifikátů ověřuje speciální validační aplikace (čTečka: <https://ockodoc.mzcr.cz/napoveda/ctecka/cz/>). QR kód na certifikátu obsahuje zašifrované informace, které nelze přečíst normální aplikací. Obsahuje informace o identifikaci osoby (jméno, příjmení, datum narození) a také informace o testu či očkování. Po načtení QR kódu z certifikátu dochází ke spojení s back-end ÚZIS ČR a ověřují se aktuálně nastavená validační pravidla a na základě jejich vyhodnocení zobrazí aplikace informaci o stavu certifikátu (platný/neplatný). Jedná se o dočasné řešení pro ověření platnosti certifikátu.

Certifikát pak obsahuje v čitelné podobě také informace o:

- Podání dávky očkování
- Datumu provedení testu

Plán do budoucna


Připravujeme možnost vyzvednutí certifikátů přes Czechpoint, předpokládány termín implementace – konec roku 2022.

Očkovací portál občana - ocko.uzis.cz

Za účelem možnosti vyzvednutí evropsky uznávaných elektronických certifikátů o provedeném očkování, provedeném testu či prodělaném onemocnění vytvořil Ústav zdravotnických informací a statistiky ČR na pokyn Ministerstva zdravotnictví Očkovací portál občana, kde si každý občan může ověřit svá zaznamenaná očkování a provedené testy – <https://ocko.uzis.cz>. Níže naleznete informace

Verze 6.4, platnost od 18. 7. 2022

o tom, jakým způsobem si z portálu vyzvednout certifikát o provedeném očkování, certifikát o prodělaném onemocnění a také certifikáty o provedeném testu.

 MINISTERSTVO ZDRAVOTNICTVÍ
ČESKÉ REPUBLIKY

Očkovací portál občana

Přihlásit pomocí eidentita.cz

Národní identitní autorita představuje efektivní způsob přihlašování do řady služeb.

[Přihlásit se](#)

Jak získat eidentitu?
chciidentitu.gov.cz

Přihlášení jednorázovým kódem přes sms

Mám rodné číslo a při očkování jsem uvedl mobilní telefon (preferovaná varianta pro osoby české národnosti, které jsou v ROB)

Údaje pro jednorázové přihlášení

Rodné číslo

Číslo občanského průkazu

[Odeslat](#)

Při očkování jsem uvedl jak mobilní telefon, tak i e-mail (preferovaná varianta pro cizince a děti bez občanského průkazu)

Údaje pro jednorázové přihlášení

Mobilní telefon



E-mail

Datum narození

[Odeslat](#)

Tento způsob přihlášení můžete využít v případě, že jste absolvovali očkování a uvedli jste číslo mobilního telefonu.

Po kliknutí na tlačítko Odeslat Vám bude zaslán jednorázový kód na mobilní telefon, pomocí kterého se můžete přihlásit do systému.

Přihlášení do očkovacího portálu občana je možné třemi způsoby:

- Přihlášením pomocí účtu NIA – eidentitu. Tedy například přihlášení pomocí elektronického **občanského průkazu** opatřeného čipem a aktivovanou komponentou pro komunikaci s veřejnou zprávou, nebo vytvořeným **úctem NIA**, případně **bankovní identitou**. Ověření přes bankovní identitu je možné pouze pro osoby, které jsou ověřeny přes registr obyvatel (ROB).

Verze 6.4, platnost od 18. 7. 2022

- Přihlášením pomocí **rodného čísla a občanského průkazu**. Jedná se o preferovanou variantu pro osoby české národnosti, které jsou v registru obyvatel (ROB). Přihlášení je možné pouze pro osoby, které absolvovaly očkování, či test a uvedly číslo mobilního telefonu. Na telefonní číslo obdrží SMS zprávu s jednorázovým kódem, který během přihlašovacího procesu opíšou. Následně se jim zobrazí seznam testů, očkování a také seznam certifikátů.
- Přihlášením pomocí **čísla mobilního telefonu, e-mailu a data narození**. Jedná se o preferovanou variantu pro cizince a děti bez občanského průkazu. Tento způsob přihlášení lze využít i pro osoby, které absolvovaly očkování, či test a uvedly číslo mobilního telefonu. Na telefonní číslo obdrží SMS zprávu s jednorázovým kódem, který během přihlašovacího procesu opíšou. Následně se jim zobrazí seznam testů, očkování a také seznam certifikátů.

Tvar zadávaného rodného čísla, čísla mobilního telefonu a data narození

Přihlášení je možné se zadáním rodného čísla s i bez lomítka, tedy např. XXXXXXXXXX nebo XXXXXX/XXXX.

Číslo mobilního telefonu lze zadat bez předvolby, s předvolbou (např. +420, 00420), s mezerami i bez mezer (XXX XXX XXX, XXXXXXXXX).

Datum narození je možné zadat ve tvarech: d. m. rrrr, d.m.rrrr anebo dd.mm.rrrr.

Verze 6.4, platnost od 18. 7. 2022

Po úspěšném přihlášení se Vám zobrazí Vaše osobní karta, kde v horní části naleznete Vaše kontaktní údaje (údaje se přebírají z vakcinačního modulu ISIN) a je možné je upravit tlačítkem „Změna kontaktních údajů“. Ve spodní části pak naleznete **sekcí týkající se očkování a sekci týkající se provedených testů**.

U provedeného očkování či provedeného testu si můžete **stáhnout příslušný certifikát**. Na níže uvedených obrázcích vidíte možnost stažení certifikátů o **provedené vakcinaci, certifikátu o prodělaném onemocnění** a také **certifikátu s výsledkem negativního antigenního testu**.


MINISTERSTVO ZDRAVOTNICTVÍ
ČESKÉ REPUBLIKY
Informace o očkování
Odhlásit

Očkovací portál občana

ŘEHOŘ ŘEPNÝ

Osobní údaje

| | | | |
|---|---|--|---|
| Jméno (Name) ŘEHOŘ | Příjmení (Surname) ŘEPNÝ | Číslo pojistěnce (Health Insurance number) 7907194350 | Datum narození (Date of birth) 19. 7. 1979 |
| Číslo občanského průkazu (ID No.) 7907 | Číslo pasu (Passport No.) Neznámý údaj | Číslo mobilního telefonu (Mobile No.) 7785 | E-mail (E-mail) kubat@uzis.cz |

[Změna kontaktních údajů](#)
(Edit contact details)

Vakcinace

Vakcinace SARS-CoV-2 (ICD 11 XN109, SNOMED CT 840533007)
[Očkovací certifikát](#)
(Vaccination certificate)

Testy

| | |
|-----------------------------|--|
| Průkaz antigenu test | Certifikát o prodělaném onemocnění Recovery Certificate |
| Výsledek testu pozitivní | Datum provedení 15. 3. 2021 |
| Průkaz antigenu test | Certifikát testu (test certificate) |
| Výsledek testu negativní | Datum provedení 15. 3. 2021 |

[Změna kontaktních údajů](#)
(Edit contact details)

Nové kontaktní informace

Email

Telefon

[Aktualizovat](#)

* Změnou kontaktních údajů v tomto očkovacím portálu občana provedete také jejich změnu ve vakcinačním modulu ISIN

Očkovací certifikát
(Vaccination certificate)

EU Digital COVID Certificate

Certifikát EU COVID-19

 **MEMBER STATE PLACEHOLDER**

VACCINATION CERTIFICATE
Certifikát o provedené vakcinaci

Surname(s) and forename(s)
Jméno a příjmení
 ŘEHOŘ ŘEPNÝ
Date of birth
Datum narození
 1979-07-19
Unique certificate identifier
Unikátní identifikátor certifikátu
 aahc9jbpq6n4bs4fc72y5c8t4umnaq62



Disease or agent targeted
Cilend nemoc nebo agens
 SARS-CoV-2 (ICD 11 XN109, SNOMED CT 840533007)
Vaccine/prophylaxis
Vakcína/profylaxe
 mRNA vakcína proti onemocnění COVID-19
 COVID-19 mRNA Vaccine, Severe acute respiratory syndrome coronavirus 2 mRNA only vaccine product(SNOMED CT 1119349007)
Vaccine medicinal product
Vakcína
 Comirnaty
Vaccine marketing authorisation holder or manufacturer
Výrobce nebo držitel rozhodnutí o registraci vakcíny
 BioNTech Manufacturing GmbH
Number in a series of vaccinations/doses and the overall number of doses in the series
Pořadové číslo dávky / počet dávek
 2/2
Date of vaccination
Datum vakcinace
 2021-02-09
Member State of vaccination:
Členský stát
 CZ
Certificate issuer
Vydavatel certifikátu
 Ministry of Health of the Czech Republic / Ministerstvo zdravotnictví České republiky

This certificate is not a travel document. The scientific evidence on COVID-19 vaccination, testing and recovery continues to evolve, also in view of new variants of concern of the virus. Before traveling, please check the applicable public health measures and related restrictions applied at the point of destination.
 Relevant information can be found here:
<https://reopen.euroopa.eu/en>

Certifikát testu
(Test certificate)

EU Digital COVID Certificate

Certifikát EU COVID-19

 **MEMBER STATE PLACEHOLDER**

TEST CERTIFICATE
Certifikát o provedeném testu

Surname(s) and forename(s)
Jméno a příjmení
 ŘEHOŘ ŘEPNÝ
Date of birth
Datum narození
 1979-07-19
Unique certificate identifier
Unikátní identifikátor certifikátu
 f6hsmevdy4m5jv6z2624wq9j5kmph2ru

Disease or agent targeted
Původce, který byl testován
 SARS-CoV-2 (ICD 11 XN109, SNOMED CT 840533007)
Type of test
Typ testu
 Antigen (Průkaz antigenu)
Test name (optional for NAAT)
Název testu (volitelně pro PCR)
 Test manufacturer (optional for NAAT)
Výrobce testu (volitelně pro PCR)
 Date and time of the test sample collection
Datum a čas odběru vzorku
 2021-03-15 00:00
Date and time of the test result production (optional for RAT)
Datum a čas vystavení certifikátu (volitelně pro antigen)
 2021-06-01 08:00
Result of the test
Výsledek testu
 Negative / Negativní
Testing centre or facility
Testovací středisko nebo zařízení
 IČ 00208005, PČJ 002
Member State of test:
Členský stát
 CZ
Certificate issuer
Vydavatel certifikátu
 Ministry of Health of the Czech Republic / Ministerstvo zdravotnictví České republiky

This certificate is not a travel document. The scientific evidence on COVID-19 vaccination, testing and recovery continues to evolve, also in view of new variants of concern of the virus. Before traveling, please check the applicable public health measures and related restrictions applied at the point of destination.
 Relevant information can be found here:
<https://reopen.euroopa.eu/en>

Certifikát o prodělaném onemocnění
Recovery Certificate

EU Digital COVID Certificate

Certifikát EU COVID-19

 **MEMBER STATE PLACEHOLDER**

CERTIFICATE OF RECOVERY
Certifikát o prodělané nemoci

Surname(s) and forename(s)
Jméno a příjmení
 ŘEHOŘ ŘEPNÝ
Date of birth
Datum narození
 1979-07-19
Unique certificate identifier
Unikátní identifikátor certifikátu
 hnsafgr7bw9srxmhm4vj9j9gxedczj

Disease or agent the citizen has recovered from
Nemoc, ze které se občan zotavil
 SARS-CoV-2 (ICD 11 XN109, SNOMED CT 840533007)
Date of first positive test result
Datum prvního pozitivního výsledku
 2021-03-15
Member State of test
Členský stát
 CZ
Certificate issuer
Vydavatel certifikátu
 Ministry of Health of the Czech Republic / Ministerstvo zdravotnictví České republiky
Certificate valid from
Certifikát platný od
 2021-03-29
Certificate valid until (not more than 180 days after the date of first positive test result)
Certifikát platný do (ne více než 180 dní po datu prvního pozitivního výsledku)
 2021-09-11

This certificate is not a travel document. The scientific evidence on COVID-19 vaccination, testing and recovery continues to evolve, also in view of new variants of concern of the virus. Before traveling, please check the applicable public health measures and related restrictions applied at the point of destination.
 Relevant information can be found here:
<https://reopen.euroopa.eu/en>

QR kód a ověření platnosti certifikátu

QR kód vydaný na nových certifikátech bude **sloužit pro ověření platnosti certifikátu pomocí mobilní aplikace** (čTečka: <https://ockodoc.mzcr.cz/napoveda/ctecka/cz/>), kterou vyvíjí NAKIT s.p. QR kód na certifikátu obsahuje zašifrované informace, které nelze přečíst normální aplikací. Obsahuje informace o identifikaci osoby (jméno, příjmení, datum narození) a také informace o testu či očkování. Po načtení QR kódu z certifikátu dochází ke spojení s back-end ÚZIS ČR a ověřují se aktuálně nastavená validační pravidla a na základě jejich vyhodnocení zobrazí aplikace informaci o stavu certifikátu (platný/neplatný). Jedná se o dočasné řešení pro ověření platnosti certifikátu.

Certifikát pak obsahuje v čitelné podobě také informace o:

- Podání dávky očkování
- Datumu provedení testu

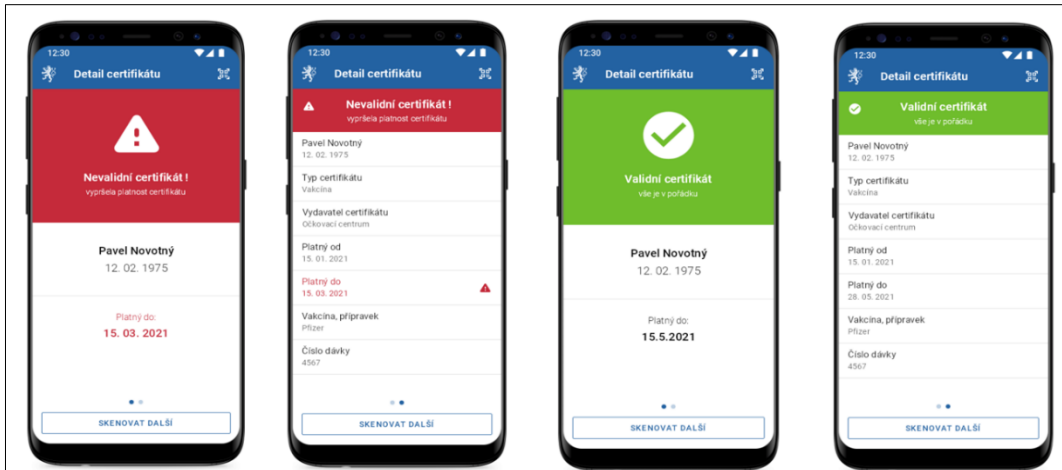


Od 20. 9. 2021 bude možné podat tzv. posilovací dávku. Pro osoby, které tuto dávku obdrží bude po dobu 14 dnů od podání této dávky k dispozici i původní certifikát o ukončeném očkování.

V certifikátu po podání posilovací dávky bude uvedeno pořadové číslo dávky/počet dávek tedy:

- 3/3 pro první posilující dávku a 4/4 pro druhou posilující dávku po dvoudávkovém očkování nebo
- 2/1 pro první posilující dávku a 3/1 pro druhou posilující dávku po jednodávkovém očkování.

Jako očkovací látka bude uvedena poslední podaná a datum vakcinace bude uvedeno jako datum podání poslední dávky.



QR kód na původní certifikátu a jeho výměna

Po naskenování QR kódu starého certifikátu se zobrazí jedinečné URL, pod kterým bude možné si stáhnout nový certifikát (tedy jedná se o výměnu 1:1) pro jakoukoli osobu, která certifikát vlastní. Jedná se o dočasné řešení bez nutnosti další autentizace (ověření).

Původní certifikát, naskenujete QR kód

https://ocko.uzis.cz/K/Testovac%3%ad*Poku sto.....

| Číslo pojistnice (Health insurance number) | | | Číslo občanského průkazu (ID No.) | Číslo pasu (Passport No.) |
|--|--|---|--------------------------------------|------------------------------|
| Pokuzon123 | | | | |
| Datum narození / Date of birth (YYYY-MM-DD): 1980-01-01 | | | | |
| Původce, proti kterému byla vakcinace provedena: (Agent vaccinated against): SARS-CoV-2 (ICD 11 XN109, SNOMED CT 840533007) | | | | |
| Typ očkovací látky: Vaccine: Antigenní vakcína proti onemocnění SARS-CoV-2 vaccine product containing only severe acute respiratory syndrome coronavirus 2 antigen (medicinal product)(SNOMED CT 1119305005) | | | | |
| Název produktu: (Name of medicinal product): VAXZEVRIA | | | | |
| Dílní rozhodnutí o registraci: (Marketing Authorization Holder): AstraZeneca | | | | |
| Země vakcinace: (Country of vaccination): CZ | | Kód vakcinačního centra: (vaccination center code): IČ 00023833 | | ICZ: |
| Vakcinace ukončena: Vaccination schedule completed: Ano Yes | | Dávka/celkový počet dávek (Number in a series of vaccination/doses): 2/2 | | |
| Série (batch number): | | Dávka(dose) 1/2: C2DD3333 | Dávka(dose) 2/2: C2DD3333 | ICDD3333 |
| Vydavatel certifikátu: certificate issued by: Ministerstvo zdravotnictví České republiky Ministry of Health of the Czech Republic | | | | |
| Datum vakcinace: (Date of vaccination YYYY-MM-DD): 2021-04-01 | | Datum vystavení certifikátu: (certificate issued YYYY-MM-DD): 2021-04-01 | | |
|  | | Certifikát vystavil (Signature) | | |
| | | Mgr. Jakub Kubát | | |
| Identifikátor certifikátu (Unique identifier of the certificate):  | | | | |

Zobrazí se Vám URL adresa, na kterou kliknete:

Zobrazí se Vám stránka s novým certifikátem, který můžete stáhnout ve formátu PDF.

Certifikát o provedené vakcinaci
Certificate of vaccination


Jméno a příjmení (Name and Surname)
Testovací Pokuston

| | | |
|--|--|------------------------------|
| Číslo pojistěnce (Health Insurance number) Pokuston123 | Číslo občanského průkazu (ID No.) | Číslo pasu (Passport No.) |
| Datum narození (Date of birth) 1980-01-01 | | |
| Původce, proti kterému byla vakcinace provedena (Agent vaccinated against) | SARS-CoV-2 (ICD 11 XN109, SNOMED CT 840533007) | |

vaccination/doses

| | | | |
|---|--|--|------------|
| Vydavatel certifikátu (Certificate issued by) | Ministerstvo zdravotnictví České republiky | | |
| Datum vakcinace (Date of vaccination YYYY-MM-DD) | 2021-04-01 | Datum vystavení certifikátu (Certificate issued YYYY-MM-DD) | 2021-04-01 |

Green pass



[Stáhnout certifikát](#)

Nejčastější dotazy – FAQ:

1. Jaké údaje jsou uvedeny na certifikátu?

Z osobních údajů jsou vedeny na certifikátu nově pouze: jméno, příjmení, datum narození. V ISIN i nadále zůstávají vedeny veškeré údaje (číslo OP, rodné číslo, atd.).

2. Jakým způsobem lze aktualizovat jméno a příjmení pacienta?

Po stisknutí tlačítka „Aktualizovat z ROB“ dojde k aktualizaci jména a příjmení, v případě, že nastala změna v těchto údajích a osoba se nachází v registru obyvatel (ROB).

3. Jakým způsobem lze získat certifikát o provedeném očkování? Odesílá je ještě automaticky po dokončení poslední dávky vakcinace?

Certifikát se již nezasílá po podání poslední dávky vakcinace automaticky e-mailem. Osoba si jej primárně vyzvedává na Očkovacím portálu občana <https://ocko.uzis.cz>, kde je k dispozici certifikát o provedeném očkování, provedeném testu či prodělaném onemocnění. Certifikát lze vyzvednout pouze v případě správně zadaného emailu a mobilního telefonu. Další možností je zaslat certifikát na vyžádání pacienta na jeho e-mail (lze zaslat i opakovaně), případně je možné certifikát vytisknout dle výše uvedených informací v manuálu.

4. Jaké údaje se zobrazují v sekci Moje očkování?

V sekci Moje očkování jsou viditelní pacienti, kteří mají zadanou alespoň jednu dávku očkování daným subjektem. Pokud mají pouze vytvořenou vakcinaci s indikací, tzn. bez dávky, neuvidí je zde.

5. Jak do ISIN Očko zapsat osobu – cizince, která nemá číslo pojištěnce?

V případě, že osoba nemá přidělené číslo pojištěnce, je nezbytné vyplnit položku Číslo pasu. Nově tedy bude povinné u cizinců vyplnit jednu z položek: Číslo pojištěnce anebo Číslo pasu. Pokud nebude u cizince vyplněno Číslo pojištěnce a bude vyplněno Číslo pasu, automaticky se do položky Číslo pojištěnce zkopíruje Číslo pasu, kde bude na začátku doplněn prefix státní příslušnosti.

6. Je možné aplikovat jinou očkovací látku při druhé dávce?

Ano, pokud zadáváte jinou očkovací látku při druhé dávce, po výběru očkovací látky se zobrazí varování, že vakcinační látka se liší od látky podané v první dávce. Toto varování potvrdíte zakliknutím a druhou dávku uložíte.

7. Jakým způsobem bude probíhat ověření platnosti certifikátů a jaké údaje obsahuje QR kód?

Platnost certifikátů ověřuje speciální validační aplikace (čtečka: <https://ockodoc.mzcr.cz/napoveda/ctecka/cz/>). QR kód na certifikátu obsahuje zašifrované informace, které nelze přečíst normální aplikací. Obsahuje informace o identifikaci osoby (jméno, příjmení, datum narození) a také informace o testu či očkování. Po načtení QR kódu z certifikátu

dochází ke spojení s back-end ÚZIS ČR a ověřují se aktuálně nastavená validační pravidla a na základě jejich vyhodnocení zobrazí aplikace informaci o stavu certifikátu (platný/neplatný). Jedná se o dočasné řešení pro ověření platnosti certifikátu.

8. Jak proběhne výměna starých certifikátů o provedeném očkování za nové po 1.6.2021?

Nový certifikát si můžou jak občané ČR, tak i cizinci a děti bez OP vyzvednout na Očkovacím portálu občana <https://ocko.uzis.cz> (na tomto místě již tedy nebudou k dispozici původní certifikáty, ale certifikáty nové).

Po naskenování kódu starého certifikátu se zobrazí jedinečné URL, pod kterým bude možné si stáhnout nový certifikát (tedy jedná se o výměnu 1:1) pro jakoukoli osobu, která certifikát vlastní. Jedná se o dočasné řešení bez nutnosti další autentizace (ověření).

Je možné pacientovi vygenerovat digitální evropský certifikát o provedeném očkování, pokud byla dávka nebo obě dávky vakcinace pacientovi aplikovány v rámci 3. země nebo v rámci země EU?

V případě, že byl pacient očkovan jednou nebo oběma dávkami (v případě dvoudávkové očkovací látky) v 3. zemi (země mimo EU) a tedy nemá k dispozici digitální evropský certifikát o provedeném očkování, při zadání této dávky/dávek v ISIN zaklikněte políčko „Uznání dávky z jiné země“ a z rolovací nabídky vyberte konkrétní zemi, kde byla dávka aplikována. Kromě položky „Expirace“, která je v případě takto zadané vakcinace nepovinná, probíhá zadání ostatních položek shodně s očkováním aplikovaným v ČR. Na základě takto zapsané vakcinace se pak vygeneruje digitální evropský certifikát o provedeném očkování. Detailnější popis, jak certifikát získat je uveden v samostatné kapitole.

V rámci zemí EU se aktuálně dle platných metodických pokynů uznává pouze první dávka očkování, a to způsobem uvedeným výše. Zápis kompletní vakcinace (obou dávek) podaných v EU se do ISIN nezapisuje. V tomto případě musí pacient požádat o DGC v té zemi EU, kde byla vakcinace zapsána.

9. Jaké jsou další plány do budoucna ohledně možnosti získání certifikátů?

Plánuje se možnost vyzvednout certifikáty přes Czechpoint (orientační datum implementace – konec roku 2022).

10. Jaký je postup pro zápis posilující dávky vakcinace?

Pacienta vyhledejte. V Detailu pacienta v části Vakcinace klikněte na Detail vakcinace. Následně zadejte novou dávku. U posilovací dávky vakcíny se zapisuje typ výkonu jako „další následná aplikace očkování“. Pro zápis posilovacích dávek bude možné technicky zapsat jakoukoli očkovací látku, a to jak přes GUI, tak přes API. Při zadávání přes GUI budete na tuto skutečnost upozorněni varováním, které je třeba potvrdit zaškrtnutím checkboxu.

Popis zápisu jednotlivých dávek vakcinace včetně upřesnění typu výkonu dávky posilovací

Dvoudávková vakcína:

1. Vytvoření vakcinace - stav vakcinace „Indikováno“.

Verze 6.1, platnost od 27.9.2021

2. Vytvoření první dávky, typ výkonu „1 - první aplikace očkování“, po zapsání dávky je stav vakcinace „Probíhající“.
3. Vytvoření druhé dávky, typ výkonu „2 - druhá aplikace očkování“, po zapsání dávky je stav vakcinace „Ukončené“.
4. Vytvoření „posilovací“ dávky, typ výkonu „další následná aplikace očkování“, po zapsání dávky je stav vakcinace „Ukončené“.
5. Vytvoření „2. posilovací“ dávky, typ výkonu „další následná aplikace očkování“, po zapsání dávky je stav vakcinace „Ukončené“.

Jednodávková vakcína:

1. Vytvoření vakcinace - stav vakcinace „Indikováno“.
2. Vytvoření první dávky, typ výkonu „1 - první aplikace očkování“, po zapsání dávky je stav vakcinace „Ukončené“.
3. Vytvoření „posilovací“ dávky, typ výkonu „další následná aplikace očkování“, po zapsání dávky je stav vakcinace „Ukončené“.
4. Vytvoření „2. posilovací“ dávky, typ výkonu „další následná aplikace očkování“, po zapsání dávky je stav vakcinace „Ukončené“.

11. Jakým stavem bude označena vakcinace po zapsání posilovací dávky vakcinace?

Po zapsání posilovací dávky s uvedeným typem výkonu „další následná aplikace očkování“, bude stav vakcinace označen jako „Ukončené“.

12. Jakým způsobem bude označena posilující dávka vakcinace v certifikátu o provedené vakcinaci?

V certifikátu po podání posilovací dávky bude uvedeno pořadové číslo dávky/počet dávek tedy:

- 3/3 pro první posilující dávku a 4/4 pro druhou posilující dávku po dvoudávkovém očkování nebo
- 2/1 pro první posilující dávku a 3/1 pro druhou posilující dávku po jednodávkovém očkování.

Jako očkovací látka bude uvedena poslední podaná a datum vakcinace bude uvedeno jako datum podání poslední dávky.

13. Mění se struktura API po nasazení posilovací dávky vakcíny?

Samotná struktura API služeb se nemění, pro posilovací dávku se mění pouze typ výkonu, kdy se tato dávka zapisuje jako: „další následná aplikace očkování“.

14. Po zapsání posilovací dávky vakcinace bude možné na očkovacím portálu občana stáhnout i předešlý certifikát o provedené vakcinaci?

Od 20. 9. 2021 je možné podat tzv. posilovací dávku. Pro osoby, které tuto dávku obdrží bude po dobu 14 dnů od podání této dávky k dispozici i původní certifikát o ukončeném očkování.

Kontakty na Helpdesk a metodickou podporu:

<https://www.uzis.cz/index.php?pg=aktuality&aid=8431>