

Praha 8. 06. 2009

14

Mzdy a platy ve zdravotnictví v roce 2008

Wages in health services in 2008

Souhrn

Průměrný měsíční plat zaměstnanců ve zdravotnictví celkem v ČR odměňovaných podle platných předpisů o platu, (zřizovatel Ministerstvo zdravotnictví, kraj, obec a město, ostatní centrální orgány) v roce 2008 činil 24 867 Kč, u lékařů a zubních lékařů 45 781 Kč, u všeobecných sester a porodních asistentek 24 221 Kč. Proti roku 2007 vzrostl celkový průměrný plat o 5,8 %. Průměrná měsíční mzda zaměstnanců odměňovaných podle platných předpisů o mzdě (v privátních organizacích a ve všech lázeňských organizacích bez ohledu na zřizovatele) dosáhla ve zdravotnictví celkem v ČR výše 21 386 Kč, u lékařů a zubních lékařů 43 767 Kč, u všeobecných sester a porodních asistentek 20 504 Kč. Proti roku 2007 vzrostla průměrná měsíční mzda o 9,0 %.

Summary

The average total monthly salary of employees in health services in the CR remunerated according to valid regulations on salary (establishments founded by Ministry of Health, region, municipality or city or other central institution) in 2008 was 24 867 CZK, for physicians and dentists it was 45 781 CZK and for general nurses and midwives it was 24 221 CZK. The average total salary increased from 2007 by 5.8 %. The average monthly wage of employees in health services in the CR remunerated according to valid regulations on wage (in private organisations and all balneological organisations irrespective of founder) reached the level of 21 386 CZK, for physicians and dentists it was 43 767 CZK and for general nurses and midwives was it was 20 504 CZK. The average wage increased from 2007 by 9.0 %.

V České republice v roce 2008 byla část zaměstnanců ve zdravotnictví odměňována podle platných předpisů o platu, druhá část zaměstnanců podle platných předpisů o mzdě.

- podle platných předpisů o platu byli odměňováni zaměstnanci příspěvkových organizací a organizačních složek státu (zřizovatel Ministerstvo zdravotnictví, kraj, obec a město), ostatní centrální orgány - (rezort obrany).
- podle platných předpisů o mzdě byli odměňováni zaměstnanci ve zdravotnických zařízeních v podnikatelské sféře (zřizovatel fyzická osoba, církev, jiná právnická osoba). Ve zdravotnických zařízeních, jejichž zřizovatelem je jiná právnická osoba, jsou zahrnuté i obchodní společnosti se 100 % podílem veřejného (krajského nebo obecního) majetku. Dále tímto způsobem jsou odměňováni i zaměstnanci lázeňských organizací bez ohledu na zřizovatele.

Podnikatelé (osoby samostatně výdělečně činné a podnikatelé - zaměstnavatelé) nepobírají mzdu, ale podnikatelskou odměnu, takže nejsou zahrnuti do mzdového výkaznictví. Tato skutečnost se pak nepřímou odráží v celkové úrovni mezd v zařízeních odměňovaných podle platných předpisů o mzdě a komplikuje porovnání s údaji o úrovni platů v nepodnikatelské sféře.

Výši průměrného měsíčního platu a průměrné měsíční mzdy ovlivňuje také do jisté míry skladba zdravotnických zařízení podle zahrnutých druhů a struktura kategorií pracovníků (jejich odbornost a specializace).

V roce 2008 bylo podle platných předpisů o platu odměňováno celkem 92 767 zaměstnanců (průměrný přepočtený evidenční počet), což představuje přes 39 % všech pracovníků ve zdravotnictví. Procento pracovníků odměňovaných podle platných předpisů o platu se každoročně snižuje. Největší úbytek představují zaměstnanci nemocnic, jejichž zřizovatelem byly územní orgány (kraj, obec a město). Tím, jak tato zařízení mění formu hospodaření, mění zřizovatele (jiná právnická osoba) a tím i přecházejí na jiný způsob odměňování - podle platných předpisů o mzdě. Průměrný měsíční plat v roce 2008 činil 24 867 Kč. Proti roku 2007 tak došlo k nárůstu o 5,8 %.

Ve srovnání s průměrnou měsíční mzdou v České republice (24 282 Kč) byl průměrný plat ve zdravotnictví o 585 Kč vyšší.

Do výpočtu průměrného platu ve zdravotnictví podle platných předpisů o platu se nezahrnují platy krajských hygienických stanic a Státního ústavu pro kontrolu léčiv. Zaměstnanci těchto organizací jsou odměňováni jako zaměstnanci ve státní správě. Zařazením organizací do zpracování platů by došlo ke zkreslení průměrného měsíčního platu ve zdravotnictví.

Vývoj průměrného měsíčního platu ve zdravotnictví celkem v ČR

(odměňování podle platných předpisů o platu)

Rok	Průměrný měsíční plat	Meziroční přírůstek	
		Kč	%
2006	22 058		
2007	23 513	1 455	6,6
2008	24 867	1 354	5,8

V roce 2008 celkový průměrný měsíční plat lékařů a zubních lékařů činil 45 781 Kč. Tarifní plat se podílel na celkovém průměrném platu 49,3 %. Z ostatních složek jejich platu významnější podíl tvořily odměny 12,4 %, osobní příplatek 10,7 % a práce přesčas 8,6 %. Za posledních pět let došlo k postupnému nárůstu podílu tarifního platu. Platový tarif lékařů a zubních lékařů se dlouhodobě pohyboval do roku 2003 okolo 40 %.

Z celkového počtu 12 109 lékařů a zubních lékařů (průměrný přepočtený evidenční počet) odměňovaných podle tohoto zákona bylo 55 % zařazeno ve 14. platové třídě s průměrným měsíčním platem 53 213 Kč a tarifním platem 25 021 Kč. Přes 18 % lékařů a zubních lékařů bylo zařazeno ve 13. platové třídě s průměrným měsíčním platem 38 433 Kč a platovým tarifem 21 040 Kč.

Průměrný měsíční plat všeobecných sester a porodních asistentek představoval stejně jako v roce 2007 zhruba polovinu průměrného měsíčního platu lékařů a zubních lékařů. Ve sledovaném roce činil celkový průměrný měsíční plat 24 221 Kč, přičemž tarifní plat tvořil přes 62 %.

Všeobecné sestry a porodní asistentky byly zařazeny převážně v 8. až 10. platové třídě. Více než polovina všeobecných sester a porodních asistentek (56 %) byla zařazena v 9. platové třídě. Jejich celkový průměrný plat činil 23 311 Kč, z toho tarifní plat představoval 64 %. Čtvrtina všeobecných sester a porodních asistentek byla zařazena v 10. platové třídě s průměrným celkovým platem ve výši 27 683 Kč a podílem tarifního platu 60 %.

V 8. platové třídě byla zařazena šestina všeobecných sester a porodních asistentek s průměrným platem 20 070 Kč, s tarifním platem 13 120 Kč.

Podrobný přehled o výši průměrného měsíčního platu u jednotlivých kategorií pracovníků přináší následující tabulka.

Průměrný měsíční plat zaměstnanců ve zdravotnictví celkem v ČR - členění podle kategorií

(odměňování podle platných předpisů o platu)

Kategorie zaměstnanců	Průměrný měsíční plat		Meziroční přírůstek	
	2007	2008	Kč	%
Lékaři a zubní lékaři	43 353	45 781	2 428	5,6
Farmaceuti	37 308	38 989	1 681	4,5
Všeobecné sestry a porodní asistentky	22 990	24 221	1 231	5,4
Ostatní zdravotničtí pracovníci nelékaři s odbornou způsobilostí (ostatní ZPBD)	23 531	24 663	1 132	4,8
Zdravotničtí pracovníci nelékaři s odbornou a specializovanou způsobilostí (ZPSZ)	24 168	25 227	1 059	4,4
Zdravotničtí pracovníci nelékaři pod odborným dohledem nebo přímým vedením (ZPOD)	16 413	17 258	845	5,1
Jiní odborní pracovníci (JOP) a dentisté	23 940	24 085	145	0,6
Pedagogičtí pracovníci	23 836	23 922	86	0,4
Technicko-hospodářští pracovníci	22 065	23 566	1 501	6,8
Dělníci a provozní pracovníci	12 579	13 375	796	6,3
Celkem	23 513	24 867	1 354	5,8

U všech kategorií pracovníků ve zdravotnictví celkem došlo v roce 2008 k nárůstu průměrného měsíčního platu. Průměrný měsíční plat se v průměru u všech kategorií pracovníků zvýšil o 5,8 %. U lékařů a zubních lékařů představovalo zvýšení o 2 428 Kč (o 5,6 %), u farmaceutů o 1 681 Kč (o 4,5 %) a u všeobecných sester a porodních asistentek o 1 231 Kč (o 5,4%).

Celkový průměrný měsíční plat lékařů a zubních lékařů je zhruba dvakrát vyšší ve srovnání s průměrným platem všeobecných sester a porodních asistentek a rovněž s průměrným platem zaměstnanců celkem.

Jak již bylo výše uvedeno, v roce 2008 podíl tarifního platu na celkovém platu byl nejnižší u lékařů a zubních lékařů a představoval 49 % celkového platu. U všech ostatních kategorií pracovníků byl podíl tarifu na celkovém platu vyšší. U všeobecných sester a porodních asistentek tvořil tarifní plat přes 62 %. Zdravotničtí pracovníci nelékaři s odbornou a specializovanou způsobilostí (ZPSZ) měli nejvyšší podíl tarifního platu přes 68 % z celkového průměrného měsíčního platu.

Výši složek platu u vybraných kategorií pracovníků ukazuje následující tabulka a graf v Příloze 2.

Struktura průměrného měsíčního platu u odborných pracovníků ve zdravotnictví celkem ČR v roce 2008

(odměňování podle platných předpisů o platu)

Složky platů	Lékaři a zubní lékaři	Farmaceuti	Všeobecné sestry a porodní asistentky	Ostatní zdravotničtí pracovníci nelékaři s odbornou způsobilostí (ostatní ZPBD)	Zdravotničtí pracovníci nelékaři s odbornou a specializovanou způsobilostí (ZPSZ)	Zdravotničtí pracovníci nelékaři pod odborným dohledem nebo přímým vedením (ZPOD)	Jiní odborní pracovníci (JOP) a dentisté
Platový tarif	22 557	20 695	15 113	15 412	17 281	10 815	15 620
Osobní příplatek	4 908	7 015	1 187	1 635	2 165	825	2 833
Odměny celkem	5 686	3 843	1 133	1 281	1 733	618	1 764
Práce přesčas	3 947	1 833	1 068	1 555	441	948	500
Pracovní pohotovost	1 431	116	92	188	78	67	197
Ostatní	7 253	5 486	5 629	4 591	3 529	3 985	3 171
Plat celkem	45 781	38 989	24 221	24 663	25 227	17 258	24 085

Zaměstnanci ve zdravotnictví, kteří působí v privátních zdravotnických zařízeních, tj. v podnikatelské sféře, jsou odměňováni podle platných předpisů o mzdě. Zjišťování je prováděno za zaměstnance všech nestátních zdravotnických zařízení ústavní péče, za zaměstnance vybraných druhů zdravotnických zařízení jako jsou ordinace praktického lékaře pro dospělé, ordinace praktického lékaře pro děti a dorost, ordinace lékaře specialisty (včetně gynekologa praktického i odborného), ordinace zubního lékaře (praktického i odborného), ordinace nelékaře VŠ i SŠ, stomatologické laboratoře, lékárny a výdejny. Dále tímto způsobem jsou odměňováni i zaměstnanci všech lázeňských organizací (státní i nestátní).

Vývoj průměrné měsíční mzdy v jednotlivých letech ukazuje následující tabulka.

Vývoj průměrné měsíční mzdy ve zdravotnictví celkem v ČR

(odměňování podle platných předpisů o mzdě)

Rok	Průměrná měsíční mzda	Meziroční přírůstek	
		Kč	%
2006	18 254		
2007	19 621	1 367	7,5
2008	21 386	1 765	9,0

Průměrná měsíční mzda u zaměstnanců odměňovaných podle platných předpisů o mzdě dosáhla v roce 2008 výše 21 386 Kč. Proti roku 2007 došlo k nárůstu o 9 %. V porovnání s průměrnou mzdou v České republice (24 282 Kč) měli tito zaměstnanci mzdu o 2 896 Kč nižší. Průměrná měsíční mzda zaměstnanců odměňovaných podle platných předpisů o mzdě v roce 2008 ve srovnání s průměrným měsíčním platem

zaměstnanců s odměňováním podle platných předpisů o platu byla nižší téměř o tři a půl tisíce Kč, podobně jako v roce 2007, kde rozdíl činil téměř čtyři tisíce Kč.

Vzájemné porovnání průměrné měsíční mzdy (platu) podle jednotlivých kategorií zaměstnanců s odměňováním podle platných předpisů o mzdě a podle platných předpisů o platu v roce 2008 je uvedeno v grafu v Příloze 1.

Průměrná měsíční mzda lékařů a zubních lékařů (zaměstnanců) činila 43 767 Kč, průměrná měsíční mzda všeobecných sester a porodních asistentek 20 504 Kč.

Srovnání průměrné měsíční mzdy s odměňováním podle platných předpisů o mzdě (v privátní sféře a v lázeňských organizacích) za roky 2007 a 2008 podle jednotlivých kategorií zaměstnanců ukazuje následující tabulka.

Průměrná měsíční mzda zaměstnanců ve zdravotnictví celkem v ČR

(odměňování podle platných předpisů o mzdě)

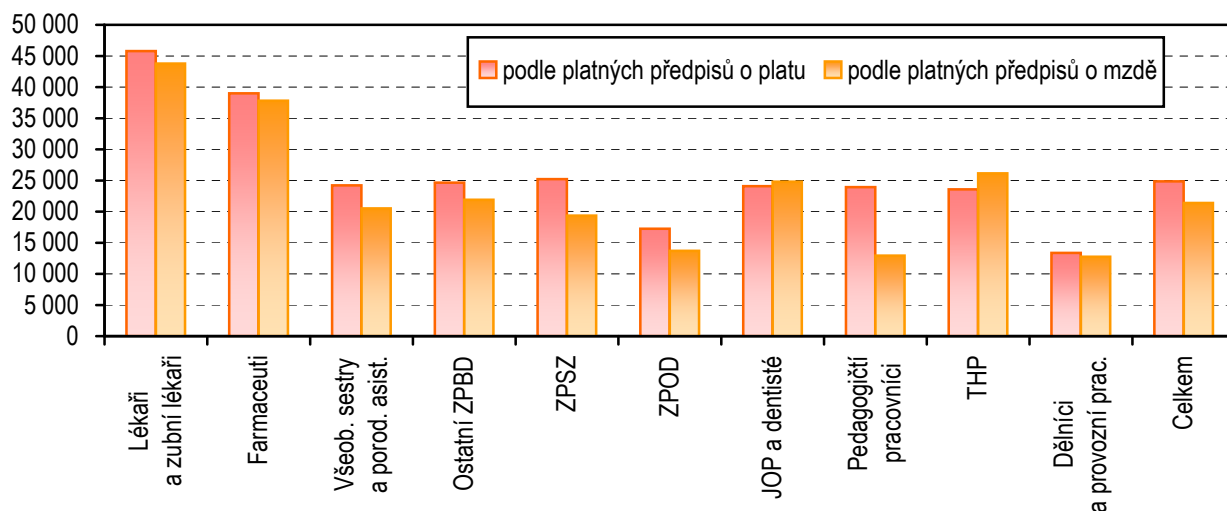
Kategorie zaměstnanců	Průměrná měsíční mzda		Meziroční přírůstek	
	2007	2008	Kč	%
Lékaři a zubní lékaři	40 549	43 767	3 218	7,9
Farmaceuti	34 108	37 819	3 711	10,9
Všeobecné sestry a porodní asistentky	18 873	20 504	1 631	8,6
Ostatní zdravotničtí pracovníci nelékaři s odbornou způsobilostí (ostatní ZPBD)	20 269	21 896	1 627	8,0
Zdravotničtí pracovníci nelékaři s odbornou a specializovanou způsobilostí (ZPSZ)	18 319	19 355	1 036	5,7
Zdravotničtí pracovníci nelékaři pod odborným dohledem nebo přímým vedením (ZPOD)	12 805	13 699	894	7,0
Jiní odborní pracovníci (JOP) a dentisté	22 482	24 807	2 325	10,3
Pedagogičtí pracovníci	12 829	12 933	104	0,8
Technicko-hospodářští pracovníci	23 866	26 150	2 284	9,6
Dělníci a provozní pracovníci	12 063	12 738	675	5,6
Celkem	19 621	21 386	1 765	9,0

Průměrná měsíční mzda v lázeňských zařízeních (státních i nestátních) v roce 2008 dosáhla u lékařů a zubních lékařů výše 43 719 Kč a u všeobecných sester a porodních asistentek 17 788 Kč.

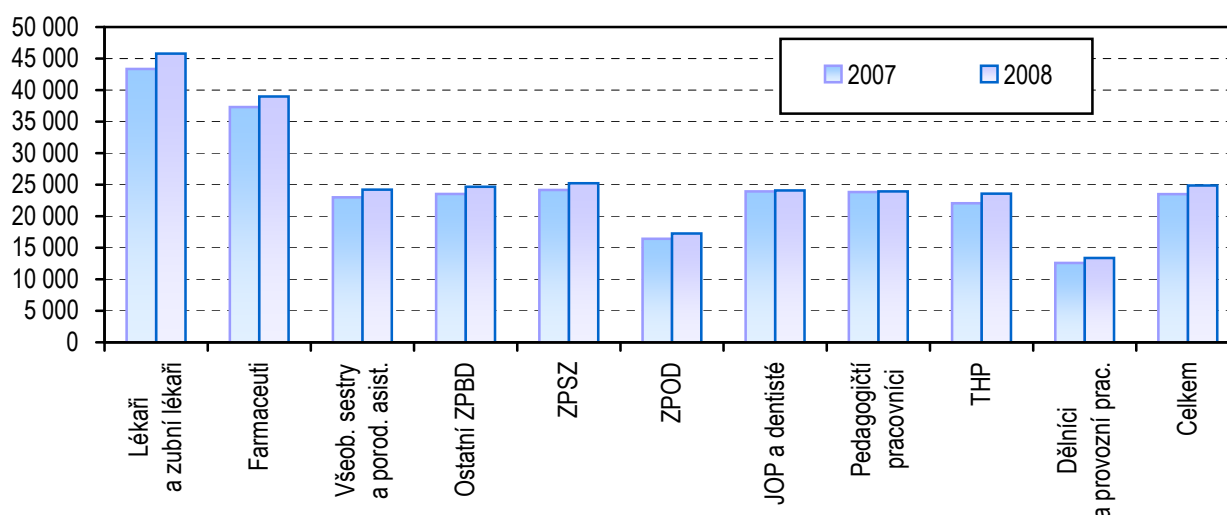
Zdrojem dat pro tuto aktuální informaci je výkaz E (MZ) 2-02 Pololetní výkaz o zaměstnancích a o složkách mezd ve zdravotnických organizacích podle platných předpisů o platu a výkaz E (MZ) 3-02 Pololetní výkaz o zaměstnancích a o složkách mezd ve zdravotnických organizacích podle platných předpisů o mzdě.

Vypracovala: Ing. Eliška Mašková

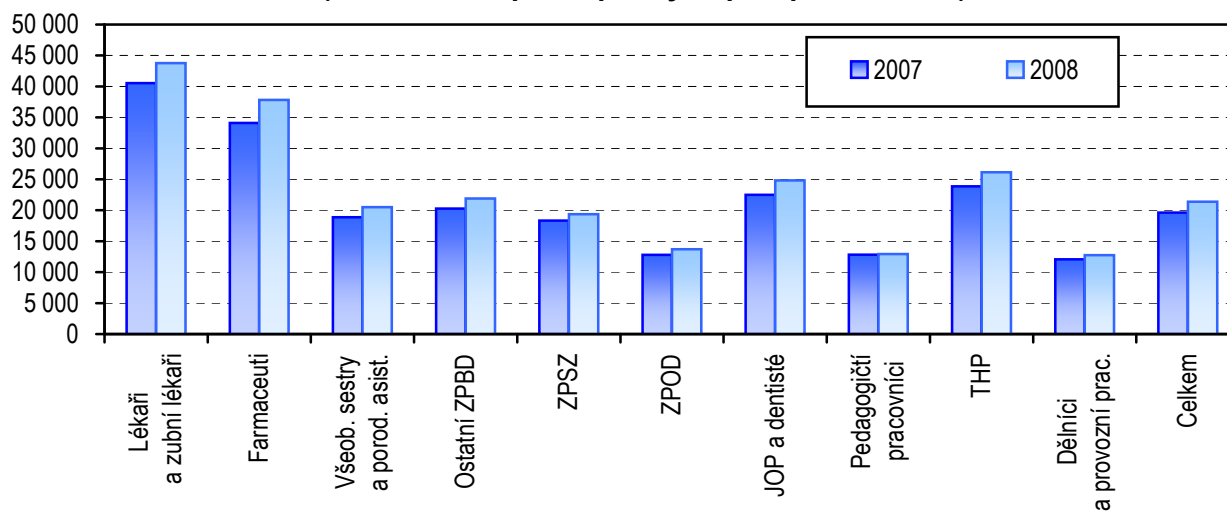
Srovnání průměrné měsíční mzdy a platu ve zdravotnictví celkem v ČR v roce 2008



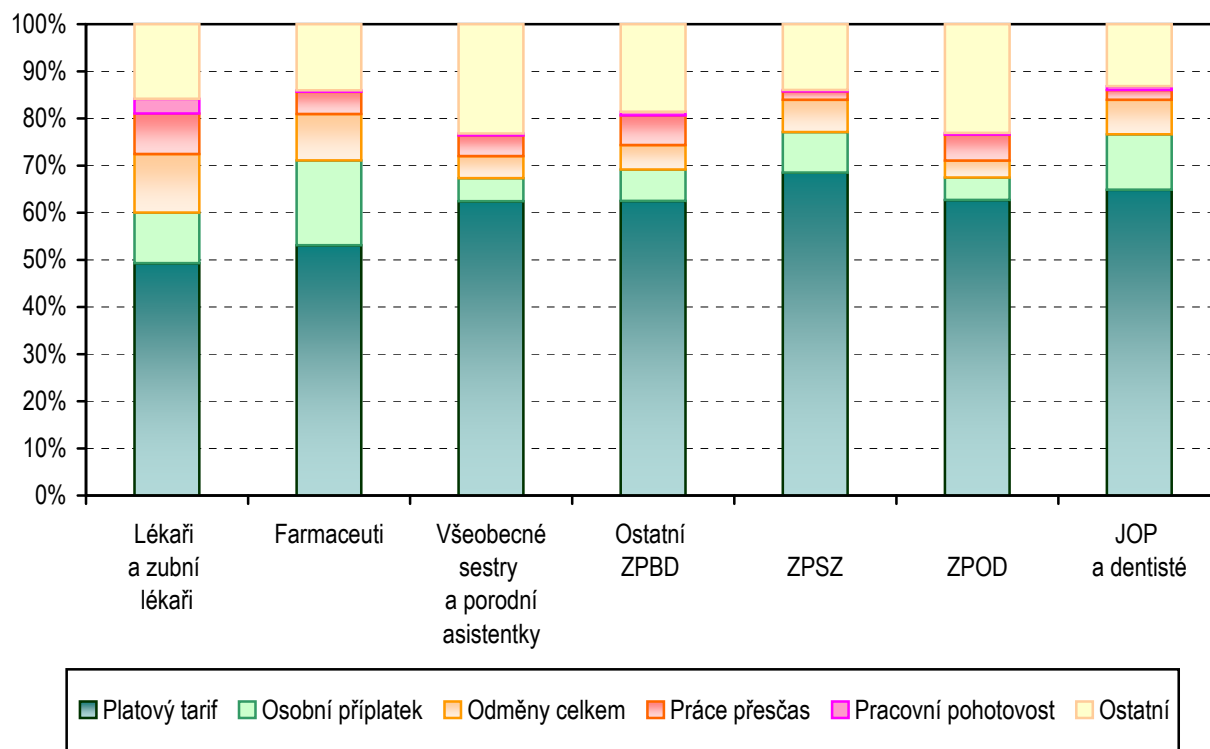
Srovnání průměrného měsíčního platu ve zdravotnictví celkem v ČR (odměňování podle platných předpisů o platu)



Srovnání průměrné měsíční mzdy ve zdravotnictví celkem v ČR (odměňování podle platných předpisů o mzdě)



**Struktura průměrného měsíčního platu u odborných pracovníků
ve zdravotnictví celkem v ČR v roce 2008
(odměňování podle platných předpisů o platu)**



**Srovnání průměrné měsíční mzdy a platu ve zdravotnictví celkem
v ČR s průměrnou měsíční mzdou v ČR**

