



Praha 18. 5. 2010

18

**Péče o pacienty užívající psychoaktivní látky
v ambulantních zařízeních ČR v roce 2009**

*Health care about patients taking psychoactive substances in out-patient
establishments in Czech Republic in the year 2009*

Souhrn

V roce 2009 bylo léčeno v ambulantních zdravotnických zařízeních 41 419 uživatelů návykových látek a proti předchozímu roku jejich počet klesl o 3 %. Během sledovaného roku absolvovalo substituční terapii 1 555 osob. Proti roku 2008 stoupl počet substituentů o 13 %.

Summary

There were 41 419 users of addictive substances treated at out-patient care establishments in the year 2009. Compared with preceding year the number of users decreased by 3 %. During the year 2009 got 1 555 people through substitute therapy. Compared with year 2008 the number of persons who got through substitute therapy increased by 13 %.

V této aktuální informaci byly použity údaje z přílohy výkazu A (MZ) 1-01 - Roční výkaz o činnosti zdravotnických zařízení - obor psychiatrie. Tato příloha obsahuje informace o léčbě alkoholiků a toxikomanů (AT péče) a vyplňují ji všechna ambulantní pracoviště AT nebo psychiatrická oddělení - pracoviště, která zajišťují ambulantní péči AT pacientů. Dalším podkladem byly údaje z Národního registru uživatelů lékařsky indikovaných substitučních látek.

Ambulantní péče

Přílohu výkazu A (MZ) 1-01 - Pacienti „živé“ a „klidové“ kartotéky podle užívané psychoaktivní látky - vyplnilo 355 ambulantních oddělení a pracovišť, pouze o 2 zdravotnická zařízení méně než v roce 2008. Počet pacientů AT pracovišť, kteří tvořili tzv. „živou kartotéku“, tzn. pacienti, kteří se aktivně léčili a navštívili pracoviště v daném roce alespoň 1x (tedy jejich záznam není starší než 1 rok), byl v roce 2009 vykázan v počtu 41 419 pacientů, o téměř 3 % méně než v roce 2008. Na tento pokles měli vliv především pacienti užívající alkohol, jejichž počet klesl o 4,3 % (tj. 1 087 pacientů). Počet pacientů užívajících drogy zůstal téměř stejný jako v předchozím roce, pokles o 106 pacientů. Z celkového počtu pacientů živé kartotéky tvořili více než 67 % muži a od roku 2000 se jejich podíl výrazně nezměnil.

V roce 2009 se léčilo na ambulantních psychiatrických odděleních a v AT poradnách celkem 27 717 mužů a 13 702 žen zneužívajících psychoaktivní látky. Proti roku 2008 došlo k poklesu léčených mužů o téměř 5 % (tj. o 1 342 pacientů), počty žen se téměř nezměnily (nárůst o 149 pacientek). Nejvyšší podíl měli pacienti ve věkové skupině 20–39

let u mužů i u žen (více než polovina mužů a 46 % žen) a ve věkové skupině 40–64 let, a to necelých 37 % mužů a téměř 41 % žen. Podíly jednotlivých věkových skupin se proti roku 2008 téměř nezměnily, pouze podíl dětí do 15 let se zvýšil na dvojnásobek, a to z 31 chlapců v roce 2008 na 61 v roce 2009 a z 20 dívek v roce 2008 na 31 v roce 2009.

Při porovnání jednotlivých psychoaktivních látek bylo nejvíce pacientů léčených na poruchy způsobené zneužíváním alkoholu (více než 58 %, tj. 24 206 pacientů). Proti roku 2008 došlo k snížení podílu těchto pacientů o 1 procentní bod. Na tomto poklesu se více podíleli muži, kterých se v roce 2009 léčilo s problémy s alkoholem o téměř 6 % méně, počty léčených žen se téměř nezměnily (pokles o necelé 1 %, tj. o 67 žen). Více než polovina těchto pacientů byla ve věku od 40 do 64 let a 36 % ve věkové skupině 20–39 let. Počty mladistvých od 15 do 19 let představovali necelé 2 % z počtu pacientů nadužívajících alkohol (410 pacientů) a počty dětí do 15 let se pohybovaly těsně nad 0 % (13 pacientů).

Nejvíce pacientů s problémy způsobenými alkoholem, v přepočtu na 10 tisíc osob, se léčilo ve Zlínském a Moravskoslezském kraji (více než 38 pacientů na 10 tisíc obyvatel), Olomouckém kraji (34 pacientů) a Královéhradeckém kraji (30 pacientů). Nejnižší hodnota tohoto ukazatele byla v Jihočeském a Karlovarském kraji (6,8 resp. 7,6 pacientů na 10 tisíc obyvatel).

Ve sledovaném roce bylo evidováno celkem 17 213 pacientů s poruchami způsobenými užíváním drog, z toho bylo 11 423 mužů a 5 790 žen. Proti roku 2008 se počty těchto pacientů příliš nezměnily, došlo k poklesu počtu mužů o 3 % (322 mužů) a k nárůstu počtu žen o necelá 4 % (216 žen). Nejvyšší podíl měli pacienti ve věkové skupině 20–39 let, a to 69 % z celkového počtu pacientů s problémy s drogami. Podíl mladistvých tvořil necelých 11 % (1 866 pacientů) a děti do 15 let se podíleli na celkovém počtu těchto pacientů 0,5 % (79 pacientů).

U všech sledovaných drog byl zjištěn vyšší podíl mužů než žen (více než 66 % u celkového počtu uživatelů drog). Výjimku tvoří sedativa a hypnotika, kde byl podíl žen více než 63 %.

K významnému nárůstu pacientů došlo právě u dětí do 15 let. Vzrostly počty léčených dětí užívajících kanabinoidy (z 20 pacientů v roce 2008 na 40 pacientů v roce 2009) a především rostly počty tzv. problémových uživatelů drog¹ v této věkové skupině. Jde především o nárůst dětí u opiátů/opioidů (z 1 pacienta v roce 2008 na 4 pacienty v roce 2009) a u stimulantů (z 3 pacientů v roce 2008 na 12 pacientů v roce 2009). Vzrostly počty dětí u kombinací drog (ze 4 pacientů v roce 2008 na 14 pacientů v roce 2009), kde se ale jednalo ve většině případů o kombinaci kanabinoidů s alkoholem.

Mezi uživateli drog měli nejvyšší podíl pacienti zneužívající opiáty a opioidy (28 %) s významným podílem uživatelů heroinu (65 % z uživatelů opiátů/opioidů). Proti předchozímu roku došlo k nárůstu pacientů u opiátů a opioidů o necelých 5 % a u heroinu o 2 %. Další drogou s vysokým počtem léčených pacientů byla stimulancia (23 %), která klesla proti roku 2008 téměř o 5 %. Počty pacientů u nejrozšířenější látky ze stimulantů, typicky české drogy metamfetaminu, známější pod názvem pervitin, se téměř nezměnily

¹ Problémové užívání drog - intravenózní (injekční) užívání drog a/nebo dlouhodobé užívání opiátů a/nebo kokainu a/nebo drog amfetaminového typu. Vzhledem k časté přítomnosti opiátů nebo pervitinu v kombinacích drog v ČR byla mezi problémové užívání drog zařazena i dg. F19 - kombinace drog. Jak vyplynulo z průzkumu v ambulantních zařízeních oboru psychiatrie (Národní monitorovací středisko pro drogy a drogové závislosti, 2009. Sonda do AT péče v oboru adiktologie), zahrnuje tato diagnostická jednotka především kombinace konopných drog spolu s metamfetaminy, s alkoholem, nebo pervitinu s alkoholem. Dalšími častými kombinacemi je užívání pervitinu s heroinem, benzodiazepinů s alkoholem nebo konopných drog s pervitinem a toluenem.

(nárůst o 53 pacientů). Díky přesnějším vykazování pacientů užívajících pervitin se zvýšil podíl těchto uživatelů na počtu uživatelů stimulantů. V roce 2008 byl jejich podíl 81 %, v roce 2009 se zvýšil na 87 %. Rozdíl mezi stimulanty celkem a pervitinem tvoří převážně extáze, efedrin a některé léky.

K největšímu nárůstu počtu léčených pacientů u ostatních psychoaktivních látek došlo u kombinací drog (o 23 %, tj. o 582 pacientů), u těkavých látek (o 14 %, tj. o 11 pacientů), u sedativ a hypnotik (7 %, tj. o 148 pacientů) a u opiátů a opioidů (o 5 %, tj. o 212 pacientů). Po poměrně vysokém nárůstu léčených pacientů u kokainu v roce 2008 došlo ve sledovaném roce k jejich poklesu na polovinu (ze 73 pacientů na 36 pacientů). K poklesu pacientů proti předchozímu roku došlo také u halucinogenů (o 58 %, tj. 103 pacientů) a u tabáku (o 46 %, tj. 738 pacientů).

Počty problémových uživatelů drog (opiáty/opioidy, kokain, ostatní stimulantia a kombinace drog) ve sledovaném roce vzrostly o 5 % (o 561 pacientů). Větší vliv na tomto nárůstu měly ženy, počty, kterých se zvýšily o téměř 6 % (o 180 pacientek), počty mužů narostly o 5 % (o 381 pacientů). Došlo k přesunu problémových uživatelů drog do vyšších věkových skupin. Téměř na dvojnásobek vzrostly problémoví uživatelé drog starší 65 let (ze 75 pacientů v roce 2008 na 145 v roce 2009) a počty pacientů ve věkové skupině 40–64 let (o více než 21 %, tj. o 221 pacientů). Počty pacientů ve věkové skupině 20–39 let vzrostly jen o 3 % (tj. o 260 pacientů) a počty mladistvých do 20 let nepatrně klesly (o 12 pacientů).

Z hlediska regionálního srovnání míry prevalence byly problémem s drogami nejvíce zasaženy, stejně jako v předchozím roce, Hlavní město Praha (45 pacientů na 10 tisíc obyvatel), Plzeňský kraj (25 pacientů na 10 tisíc obyvatel) a Olomoucký kraj (22 pacientů na 10 tisíc obyvatel). Nejnižší byla míra prevalence ve Zlínském, Pardubickém a Jihočeském kraji (4 pacienti) a Karlovarském kraji (6 pacientů na 10 tisíc obyvatel kraje).

Je nutné upozornit, že ambulantní pacienti jsou sledováni podle sídla zdravotnického zařízení, nikoli podle adresy jejich trvalého bydliště.

Vysoce rizikovou nitrožilní aplikaci uvedlo 33 % (5 681 pacientů) z celkového počtu pacientů užívajících drogy, téměř 36 % u mužů a necelých 28 % u žen. Podíl těchto uživatelů drog se zvýšil proti roku 2008 o 2 procentní body. Mezi uživateli stimulantů bylo evidováno 54 % injekčních uživatelů a téměř 60 % uživatelů u metamfetaminu, u opiátů a opioidů bylo více než 53 % injekčních uživatelů a u heroínu téměř 62 %, u kombinací drog injekční užívání uvedlo pouze 31 % uživatelů.

Ordinace poskytující péči AT pacientům navštěvují převážně pacienti závislí. Syndrom závislosti byl diagnostikován u více než 85 % pacientů užívajících alkohol, mezi uživateli drog to bylo 86 %.

Závěr

V roce 2009 došlo k mírnému poklesu ambulantně léčených AT pacientů, na který měli vliv především pacienti užívající alkohol. Poklesly celkové počty léčených mužů, počty žen se mírně zvýšily. Zvýšil se podíl dětí do 15 let na dvojnásobek, a to především vlivem uživatelů kanabinoidů a tzv. problémových uživatelů drog v této věkové skupině. Celkově vzrostly počty tzv. problémových uživatelů drog, a to vlivem růstu počtu léčených žen a došlo k přesunu těchto pacientů do vyšších věkových skupin.

Údaje o hospitalizovaných uživatelích psychoaktivních látek budou publikovány v samostatné aktuální informaci, která vyjde v červenci 2010.

Substituční léčba

Od května roku 2000 funguje v České republice Národní registr uživatelů lékařsky indikovaných substitučních látek (dále jen Registr substituce), jehož správcem je Ústav zdravotnických informací a statistiky ČR. Substituční terapii poskytovalo zpočátku 8 akreditovaných pracovišť a jejich počet postupně narostl až na 13 zařízení v roce 2007.

Nejvýznamnější změnu přinesla novela zákona č. 379/2005 Sb., podle níž je povinností všech lékařů poskytujících substituční léčbu hlásit své pacienty do Registru substituce a zabránit tak vícenásobné preskripci, což je zároveň primárním účelem tohoto registru. Vzhledem k předpokládanému nárůstu počtu osob hlásících do Registru substituce i počtu hlášených probíhaly v roce 2007 práce na změně dosavadní technologie na webovou aplikaci. V listopadu 2007 byla zahájena registrace zdravotnických zařízení do této aplikace a její ostrý provoz. V roce 2008, kdy se do elektronické verze Registru hlásila i neakreditovaná pracoviště (např. psychiatrické ambulance, stacionáře, ...), přibylo 11 hlásících zařízení. V roce 2009 hlásilo léčené klienty celkem 34 zdravotnických zařízení. Mezi nimi byly i praktičtí lékaři pro dospělé (2 zařízení), ordinace psychiatrů (5 zařízení), 8 věznic a Vojenská nemocnice.

Během roku 2009 bylo v Registru substituční léčby 1 555 léčených osob (1 089 mužů a 466 žen) ve věku od 17 do 57 let, přičemž nejstaršími pacienty byli muži. Do substitučního programu bylo v roce 2009 nahlášeno celkem 755 případů, což bylo 643 osob, a muži tvořili 70 % z celkového počtu jak případů, tak i osob. Proti roku 2008 došlo k poklesu nahlášených případů o téměř 15 %. Léčbu během roku 2009 ukončilo celkem 508 případů (354 případů mužů a 154 případů žen), což bylo 415 osob (288 mužů a 127 žen), o téměř 2 % méně než v roce 2008.

Podrobnější údaje uvádí [aktuální informace](#), která je dostupná na stránkách ÚZIS ČR.

Vypracovala: Ing. Blanka Nechanská

Pacienti "živé kartotéky" v ambulantních zařízeních podle psychoaktivní látky a věkových skupin

| Psychoaktivní látka | 0–14 let | | | 15–19 let | | | 20–39 let | | | 40–64 let | | | 65 let a více | | | Celkem | | |
|---------------------------|-----------|-----------|-----------|--------------|------------|--------------|--------------|--------------|---------------|--------------|--------------|---------------|---------------|------------|--------------|---------------|--------------|---------------|
| | muži | ženy | celkem | muži | ženy | celkem | muži | ženy | celkem | muži | ženy | celkem | muži | ženy | celkem | muži | ženy | celkem |
| Alkohol | 10 | 3 | 13 | 273 | 137 | 410 | 5 846 | 2 871 | 8 717 | 8 574 | 4 314 | 12 888 | 1 591 | 587 | 2 178 | 16 294 | 7 912 | 24 206 |
| Opiáty a opioidy | 2 | 2 | 4 | 183 | 121 | 304 | 2 822 | 1 166 | 3 988 | 348 | 95 | 443 | 36 | 22 | 58 | 3 391 | 1 406 | 4 797 |
| z toho heroin | 1 | 1 | 2 | 95 | 68 | 163 | 1 973 | 775 | 2 748 | 181 | 25 | 206 | 1 | - | 1 | 2 251 | 869 | 3 120 |
| Kanabinoidy | 26 | 14 | 40 | 376 | 166 | 542 | 816 | 202 | 1 018 | 52 | 13 | 65 | 2 | - | 2 | 1 272 | 395 | 1 667 |
| Sedativa a hypnotika | 4 | 1 | 5 | 38 | 54 | 92 | 388 | 468 | 856 | 329 | 729 | 1 058 | 110 | 256 | 366 | 869 | 1 508 | 2 377 |
| z toho barbituráty | - | - | - | 2 | 21 | 23 | 41 | 34 | 75 | 38 | 47 | 85 | 4 | 8 | 12 | 85 | 110 | 195 |
| z toho benzodiazepiny | - | - | - | 31 | 24 | 55 | 266 | 342 | 608 | 193 | 473 | 666 | 60 | 103 | 163 | 550 | 942 | 1 492 |
| Kokain | - | - | - | 4 | 3 | 7 | 23 | 3 | 26 | 3 | - | 3 | - | - | - | 30 | 6 | 36 |
| Stimulancia | 3 | 9 | 12 | 297 | 268 | 565 | 2 109 | 822 | 2 931 | 291 | 87 | 378 | 21 | - | 21 | 2 721 | 1 186 | 3 907 |
| z toho metamfetamin | 3 | 9 | 12 | 268 | 235 | 503 | 1 855 | 690 | 2 545 | 245 | 69 | 314 | 9 | - | 9 | 2 380 | 1 003 | 3 383 |
| Halucinogeny | - | - | - | 7 | 6 | 13 | 41 | 14 | 55 | 5 | - | 5 | 1 | - | 1 | 54 | 20 | 74 |
| Prchavá rozpustidla | 3 | - | 3 | 21 | 2 | 23 | 48 | 6 | 54 | 6 | 2 | 8 | 2 | - | 2 | 80 | 10 | 90 |
| Kombinace drog | 13 | 1 | 14 | 158 | 96 | 254 | 1 793 | 514 | 2 307 | 299 | 131 | 430 | 39 | 27 | 66 | 2 302 | 769 | 3 071 |
| Tabák | - | 1 | 1 | 22 | 21 | 43 | 230 | 188 | 418 | 205 | 140 | 345 | 42 | 21 | 63 | 499 | 371 | 870 |
| Jiné | - | - | - | 13 | 10 | 23 | 146 | 53 | 199 | 45 | 45 | 90 | 1 | 11 | 12 | 205 | 119 | 324 |
| Drogy - celkem | 51 | 28 | 79 | 1 119 | 747 | 1 866 | 8 416 | 3 436 | 11 852 | 1 583 | 1 242 | 2 825 | 254 | 337 | 591 | 11 423 | 5 790 | 17 213 |
| Drogy bez tabáku | 51 | 27 | 78 | 1 097 | 726 | 1 823 | 8 186 | 3 248 | 11 434 | 1 378 | 1 102 | 2 480 | 212 | 316 | 528 | 10 924 | 5 419 | 16 343 |
| Celkem v "živé kartotéce" | 61 | 31 | 92 | 1 392 | 884 | 2 276 | 14 262 | 6 307 | 20 569 | 10 157 | 5 556 | 15 713 | 1 845 | 924 | 2 769 | 27 717 | 13 702 | 41 419 |

Pacienti "živé kartotéky" v ambulantních zařízeních podle psychoaktivní látky a sídla zdravotnického zařízení

| Kraj | Počet pacientů | | | | | | | | | | | | | | | | | |
|-----------------|----------------|----------------|-----------------|--------------|---------------------|----------------------|-------------------------|-----------|---------------------|-----------------------|--------------|--------------|----------------|------------|------------|---------------|-------------------------|---------------------------|
| | Alkohol | Opiáty/opioidy | - z toho heroin | Kanabinoidy | Sedativa, hypnotika | - z toho barbituráty | - z toho benzodiazepiny | Kokain | Ostatní stimulancia | - z toho metamfetamin | Halucinogeny | Těkavé látky | Kombinace drog | Tabák | Jiné | Drogy celkem | Drogy celkem bez tabáku | Celkem v "živé kartotéce" |
| Hl. m. Praha | 3 447 | 2 628 | 1 791 | 360 | 459 | 5 | 309 | 5 | 1 072 | 979 | 16 | 7 | 978 | 45 | 2 | 5 572 | 5 527 | 9 019 |
| Středočeský | 1 019 | 293 | 236 | 180 | 437 | 8 | 295 | - | 299 | 240 | 2 | 6 | 338 | 35 | 23 | 1 613 | 1 578 | 2 632 |
| Jihočeský | 431 | 39 | 3 | 18 | 11 | - | 6 | - | 22 | 20 | - | - | 68 | 104 | - | 262 | 158 | 693 |
| Plzeňský | 1 181 | 177 | 93 | 69 | 176 | 44 | 57 | 3 | 477 | 333 | 14 | 13 | 252 | 8 | 217 | 1 406 | 1 398 | 2 587 |
| Karlovarský | 233 | 28 | 26 | 11 | 23 | - | 23 | - | 43 | 43 | 1 | 2 | 66 | 1 | - | 175 | 174 | 408 |
| Ústecký | 858 | 482 | 300 | 77 | 87 | - | 43 | 1 | 140 | 99 | - | 12 | 357 | 12 | 2 | 1 170 | 1 158 | 2 028 |
| Liberecký | 861 | 19 | 11 | 96 | 23 | 4 | 9 | - | 104 | 99 | 4 | 1 | 32 | 71 | - | 350 | 279 | 1 211 |
| Královéhradecký | 1 653 | 198 | 124 | 31 | 86 | 3 | 77 | 1 | 244 | 235 | - | - | 172 | 1 | - | 733 | 732 | 2 386 |
| Pardubický | 945 | 26 | 17 | 12 | 64 | - | 47 | 3 | 36 | 32 | 1 | - | 21 | - | 29 | 192 | 192 | 1 137 |
| Vysočina | 1 382 | 99 | 34 | 40 | 46 | - | 18 | 1 | 152 | 132 | 1 | - | 103 | 6 | - | 448 | 442 | 1 830 |
| Jihomoravský | 2 968 | 317 | 157 | 166 | 166 | 5 | 116 | 1 | 220 | 184 | 8 | 12 | 275 | 42 | 18 | 1 225 | 1 183 | 4 193 |
| Olomoucký | 2 188 | 134 | 49 | 164 | 285 | 3 | 240 | 18 | 296 | 270 | 9 | 8 | 175 | 310 | - | 1 399 | 1 089 | 3 587 |
| Zlínský | 2 273 | 11 | 2 | 47 | 50 | - | 30 | - | 58 | 35 | - | 1 | 39 | 2 | - | 208 | 206 | 2 481 |
| Moravskoslezský | 4 767 | 346 | 277 | 396 | 464 | 123 | 222 | 3 | 744 | 682 | 18 | 28 | 195 | 233 | 33 | 2 460 | 2 227 | 7 227 |
| Celkem | 24 206 | 4 797 | 3 120 | 1 667 | 2 377 | 195 | 1 492 | 36 | 3 907 | 3 383 | 74 | 90 | 3 071 | 870 | 324 | 17 213 | 16 343 | 41 419 |

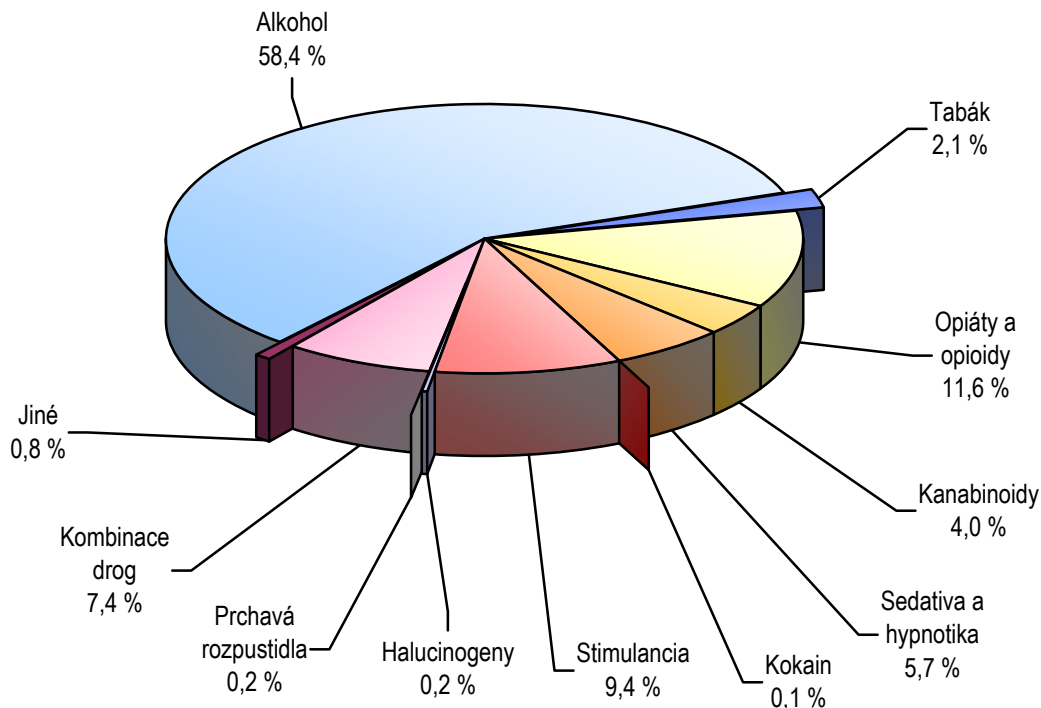
**Pacienti "živé kartotéky" v ambulantních zařízeních podle psychoaktivní látky a sídla zdravotnického zařízení
na 10 000 obyvatel**

| Kraj | Počet pacientů | | | | | | | | | | | | | | | | | |
|-----------------|----------------|----------------|-----------------|-------------|---------------------|----------------------|-------------------------|------------|---------------------|-----------------------|--------------|--------------|----------------|------------|------------|--------------|-------------------------|---------------------------|
| | Alkohol | Opiáty/opioidy | - z toho heroin | Kanabinoidy | Sedativa, hypnotika | - z toho barbituráty | - z toho benzodiazepiny | Kokain | Ostatní stimulantia | - z toho metamfetamin | Halucinogeny | Těkavé látky | Kombinace drog | Tabák | Jiné | Drogy celkem | Drogy celkem bez tabáku | Celkem v "živé kartotéce" |
| Hl. m. Praha | 27,7 | 21,1 | 14,4 | 2,9 | 3,7 | 0,0 | 2,5 | 0,0 | 8,6 | 7,9 | 0,1 | 0,1 | 7,9 | 0,4 | 0,0 | 44,8 | 44,5 | 72,6 |
| Středočeský | 8,2 | 2,4 | 1,9 | 1,5 | 3,5 | 0,1 | 2,4 | - | 2,4 | 1,9 | 0,0 | 0,0 | 2,7 | 0,3 | 0,2 | 13,0 | 12,7 | 21,2 |
| Jihočeský | 6,8 | 0,6 | 0,0 | 0,3 | 0,2 | - | 0,1 | - | 0,3 | 0,3 | - | - | 1,1 | 1,6 | - | 4,1 | 2,5 | 10,9 |
| Plzeňský | 20,7 | 3,1 | 1,6 | 1,2 | 3,1 | 0,8 | 1,0 | 0,1 | 8,4 | 5,8 | 0,2 | 0,2 | 4,4 | 0,1 | 3,8 | 24,6 | 24,5 | 45,3 |
| Karlovarský | 7,6 | 0,9 | 0,8 | 0,4 | 0,7 | - | 0,7 | - | 1,4 | 1,4 | 0,0 | 0,1 | 2,1 | 0,0 | - | 5,7 | 5,7 | 13,2 |
| Ústecký | 10,3 | 5,8 | 3,6 | 0,9 | 1,0 | - | 0,5 | 0,0 | 1,7 | 1,2 | - | 0,1 | 4,3 | 0,1 | 0,0 | 14,0 | 13,8 | 24,3 |
| Liberecký | 19,6 | 0,4 | 0,3 | 2,2 | 0,5 | 0,1 | 0,2 | - | 2,4 | 2,3 | 0,1 | 0,0 | 0,7 | 1,6 | - | 8,0 | 6,4 | 27,6 |
| Královéhradecký | 29,8 | 3,6 | 2,2 | 0,6 | 1,6 | 0,1 | 1,4 | 0,0 | 4,4 | 4,2 | - | - | 3,1 | 0,0 | - | 13,2 | 13,2 | 43,0 |
| Pardubický | 18,3 | 0,5 | 0,3 | 0,2 | 1,2 | - | 0,9 | 0,1 | 0,7 | 0,6 | 0,0 | - | 0,4 | - | 0,6 | 3,7 | 3,7 | 22,0 |
| Vysočina | 26,8 | 1,9 | 0,7 | 0,8 | 0,9 | - | 0,3 | 0,0 | 2,9 | 2,6 | 0,0 | - | 2,0 | 0,1 | - | 8,7 | 8,6 | 35,5 |
| Jihomoravský | 25,8 | 2,8 | 1,4 | 1,4 | 1,4 | 0,0 | 1,0 | 0,0 | 1,9 | 1,6 | 0,1 | 0,1 | 2,4 | 0,4 | 0,2 | 10,7 | 10,3 | 36,5 |
| Olomoucký | 34,1 | 2,1 | 0,8 | 2,6 | 4,4 | 0,0 | 3,7 | 0,3 | 4,6 | 4,2 | 0,1 | 0,1 | 2,7 | 4,8 | - | 21,8 | 17,0 | 55,9 |
| Zlínský | 38,4 | 0,2 | 0,0 | 0,8 | 0,8 | - | 0,5 | - | 1,0 | 0,6 | - | 0,0 | 0,7 | 0,0 | - | 3,5 | 3,5 | 42,0 |
| Moravskoslezský | 38,2 | 2,8 | 2,2 | 3,2 | 3,7 | 1,0 | 1,8 | 0,0 | 6,0 | 5,5 | 0,1 | 0,2 | 1,6 | 1,9 | 0,3 | 19,7 | 17,8 | 57,8 |
| Celkem | 23,1 | 4,6 | 3,0 | 1,6 | 2,3 | 0,2 | 1,4 | 0,0 | 3,7 | 3,2 | 0,1 | 0,1 | 2,9 | 0,8 | 0,3 | 16,4 | 15,6 | 39,5 |

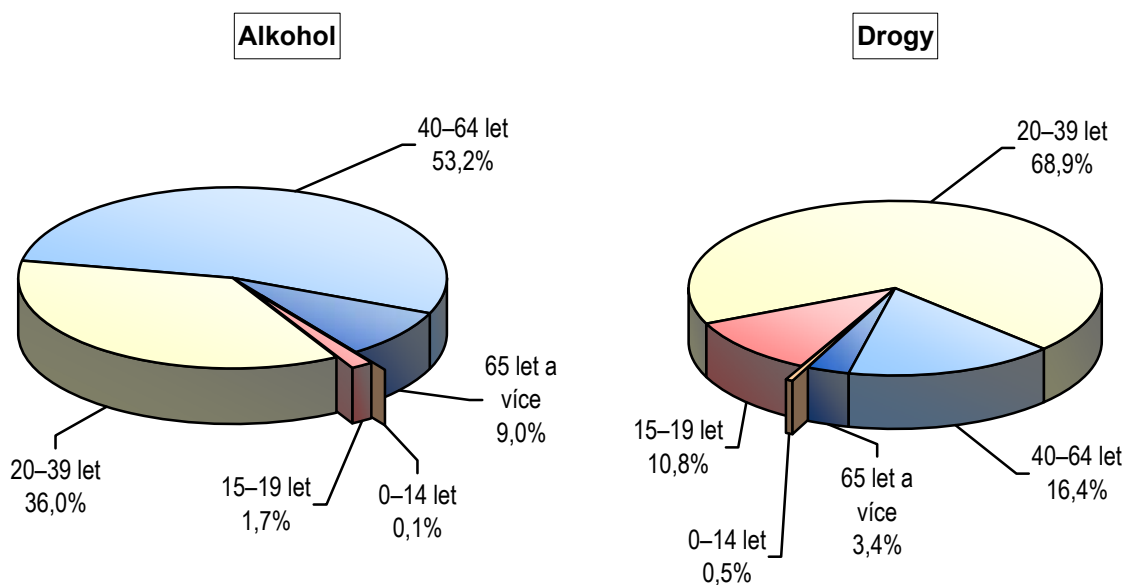
Pacienti "živé kartotéky" v ambulantních zařízeních podle způsobu aplikace drogy a komplikací

| Psychoaktivní látka | Injekční aplikace drog (%) | | | Intoxikace, poruchy chování (%) | Somatické a psychické poškození (%) | Závislost (%) |
|---------------------------|----------------------------|-------------|-------------|---------------------------------|-------------------------------------|---------------|
| | muži | ženy | celkem | | | |
| Alkohol | x | x | x | 5,3 | 9,4 | 85,4 |
| Opiáty a opioidy | 54,0 | 52,0 | 53,4 | 3,9 | 5,8 | 90,3 |
| z toho heroin | 62,1 | 61,3 | 61,9 | 2,4 | 5,8 | 91,7 |
| Kanabinoidy | 1,3 | - | 1,0 | 17,8 | 5,3 | 76,8 |
| Sedativa a hypnotika | 2,9 | 2,5 | 2,7 | 5,1 | 7,4 | 87,5 |
| z toho barbituráty | - | - | - | 5,6 | 2,8 | 91,7 |
| z toho benzodiazepiny | 55,2 | 50,7 | 53,8 | 7,5 | 6,4 | 86,1 |
| Kokain | - | - | - | 5,6 | 2,8 | 91,7 |
| Stimulancia | 55,2 | 50,7 | 53,8 | 7,5 | 6,4 | 86,1 |
| z toho metamfetamin | 61,1 | 57,2 | 60,0 | 7,3 | 6,3 | 86,4 |
| Halucinogeny | - | - | - | 12,2 | 5,4 | 82,4 |
| Prchavá rozpustidla | - | - | - | 26,7 | 6,7 | 66,7 |
| Kombinace drog | 31,5 | 30,2 | 31,2 | 9,3 | 9,3 | 81,4 |
| Tabák | x | x | x | 1,3 | 8,6 | 90,1 |
| Jiné | - | - | - | 0,9 | 5,9 | 93,2 |
| Drogy - celkem | 35,8 | 27,5 | 33,0 | 7,2 | 6,8 | 86,1 |
| Drogy bez tabáku | 37,4 | 29,4 | 34,8 | 7,5 | 6,7 | 85,8 |
| Celkem v "živé kartotéce" | 14,8 | 11,6 | 13,7 | 6,0 | 8,3 | 85,7 |

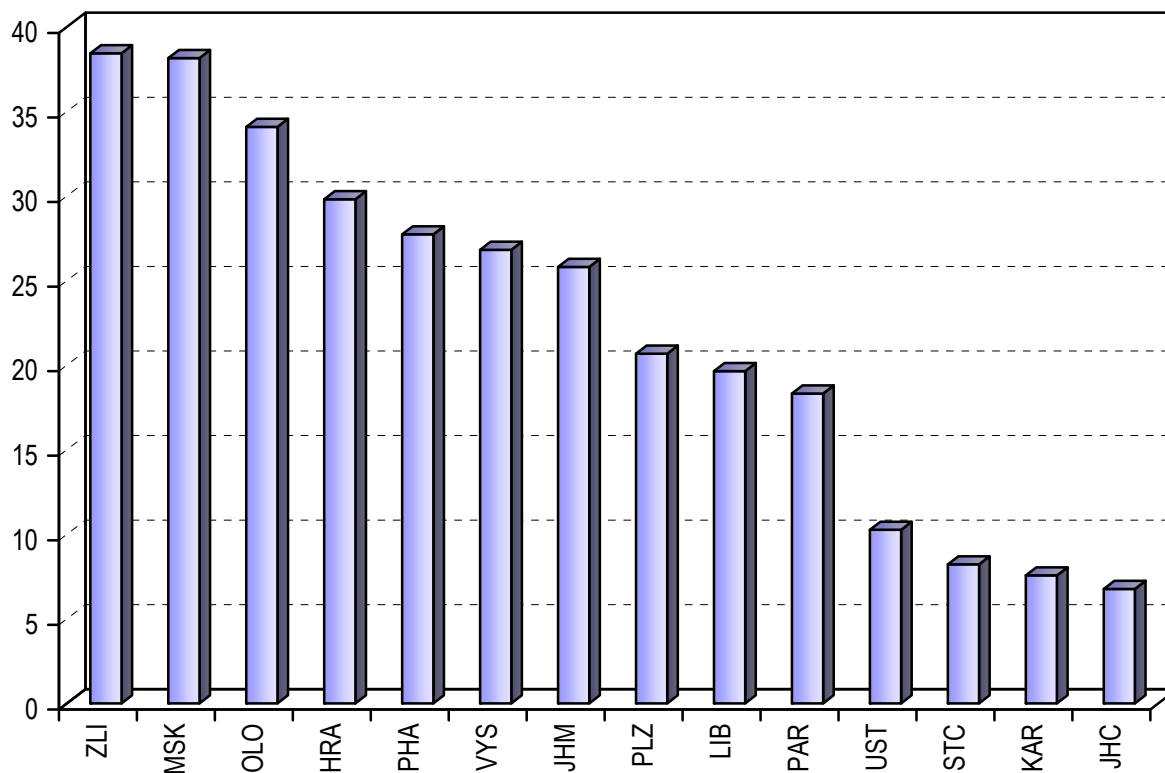
Podíl jednotlivých psychoaktivních látek u pacientů "živé kartotéky"



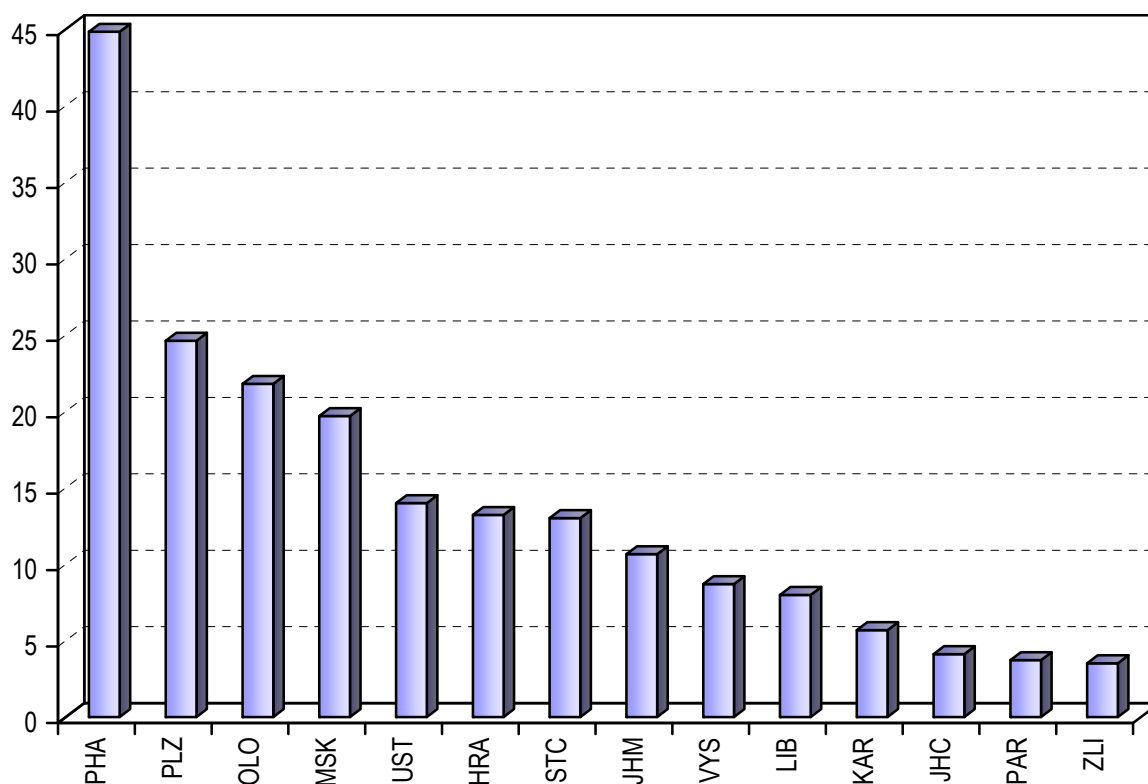
Věková struktura pacientů "živé kartotéky" užívajících alkohol nebo drogy



Počet pacientů "živé kartotéky" užívajících alkohol podle kraje sídla zdravotnického zařízení na 10 000 obyvatel



Počet pacientů "živé kartotéky" užívajících drogy podle kraje sídla zdravotnického zařízení na 10 000 obyvatel



Substituční léčba podle věkových skupin a pohlaví v roce 2009

| Věková skupina | Počet léčených osob | | | Počet nahlášených případů léčby | | | Počet ukončených případů léčby | | |
|----------------|---------------------|------------|--------------|---------------------------------|------------|------------|--------------------------------|------------|------------|
| | muži | ženy | celkem | muži | ženy | celkem | muži | ženy | celkem |
| 15–19 | 5 | 10 | 15 | 4 | 7 | 11 | 3 | 2 | 5 |
| 20–24 | 74 | 67 | 141 | 41 | 40 | 81 | 22 | 25 | 47 |
| 25–29 | 330 | 178 | 508 | 151 | 82 | 233 | 87 | 54 | 141 |
| 30–34 | 436 | 155 | 591 | 210 | 69 | 279 | 145 | 53 | 198 |
| 35–39 | 139 | 38 | 177 | 76 | 21 | 97 | 51 | 16 | 67 |
| 40–44 | 50 | 10 | 60 | 25 | 1 | 26 | 23 | 1 | 24 |
| 45–49 | 35 | 7 | 42 | 14 | 4 | 18 | 17 | 3 | 20 |
| 50–54 | 12 | - | 12 | 8 | - | 8 | 5 | - | 5 |
| 55–59 | 8 | 1 | 9 | 1 | 1 | 2 | 1 | - | 1 |
| Celkem | 1 089 | 466 | 1 555 | 530 | 225 | 755 | 354 | 154 | 508 |

Substituční léčba podle kraje bydliště a pohlaví v roce 2009

| Kraj bydliště | Počet léčených osob | | | Počet nahlášených případů léčby | | | Počet ukončených případů léčby | | |
|------------------------------------|---------------------|------------|--------------|---------------------------------|------------|------------|--------------------------------|------------|------------|
| | muži | ženy | celkem | muži | ženy | celkem | muži | ženy | celkem |
| Hl. m. Praha | 471 | 199 | 670 | 231 | 96 | 327 | 155 | 64 | 219 |
| Středočeský | 138 | 56 | 194 | 65 | 30 | 95 | 22 | 15 | 37 |
| Jihočeský | 30 | 13 | 43 | 21 | 9 | 30 | 22 | 7 | 29 |
| Plzeňský | 8 | 4 | 12 | 7 | 3 | 10 | 3 | 1 | 4 |
| Karlovarský | 9 | 5 | 14 | 2 | - | 2 | - | 1 | 1 |
| Ústecký | 231 | 105 | 336 | 91 | 37 | 128 | 80 | 35 | 115 |
| Liberecký | 4 | 4 | 8 | 1 | 4 | 5 | - | 3 | 3 |
| Královéhradecký | 48 | 15 | 63 | 16 | 4 | 20 | 3 | 2 | 5 |
| Pardubický | 14 | 4 | 18 | 8 | 1 | 9 | 2 | - | 2 |
| Vysočina | 19 | 3 | 22 | 12 | 2 | 14 | 5 | - | 5 |
| Jihomoravský | 67 | 31 | 98 | 33 | 19 | 52 | 28 | 11 | 39 |
| Olomoucký | 15 | 7 | 22 | 4 | 3 | 7 | 2 | - | 2 |
| Zlínský | 1 | 1 | 2 | 1 | - | 1 | - | - | - |
| Moravskoslezský | 32 | 18 | 50 | 34 | 16 | 50 | 28 | 15 | 43 |
| Bydliště v ČR | 1 087 | 465 | 1 552 | 526 | 224 | 750 | 350 | 154 | 504 |
| Bezdomovci | - | - | - | - | - | - | - | - | - |
| Cizinci | 2 | 1 | 3 | 4 | 1 | 5 | 4 | - | 4 |
| Hospitalizovaní v ČR celkem | 1 089 | 466 | 1 555 | 530 | 225 | 755 | 354 | 154 | 508 |