



Praha 17. 6. 2009

20

Zdravotnická zařízení v ČR v roce 2008

Health Establishments in the CR in 2008

Souhrn

Tato aktuální informace charakterizuje vývoj sítě zdravotnických zařízení v roce 2008, s důrazem na výraznější změny proti předešlému roku, případně proti dlouhodobému trendu. Zajištění léčebně preventivní péče v ČR je hodnoceno odděleně za ambulantní a lůžkovou péči. V současné době je v ČR evidováno celkem 27 769 zdravotnických zařízení, z toho 19 681 samostatných ordinací lékařů primární péče a lékařů specialistů. Na 1 lékaře připadá v průměru 236 obyvatel, na 1 ambulantního lékaře 332 obyvatel. Publikované údaje jsou čerpány z Registru zdravotnických zařízení, jehož garantem je Ústav zdravotnických informací a statistiky ČR.

Summary

This information characterizes the evolution of health establishment network in 2008 with particular regard to marked deviations from the preceding year or from the long-term trend. Provision of therapeutic and preventive care in the CR is assessed separately for out-patient and in-patient care. At present there are 27 769 health establishments registered in the CR, nearly 19 681 independent practices of physicians in primary care and specialists. On the average there are 236 inhabitants per 1 physician and 332 inhabitants per 1 out-patient physician. The published data are taken from the Registry of Health Establishments maintained by IHIS CR.

Koncem roku 2008 bylo v České republice evidováno 27 769 zdravotnických zařízení (včetně detašovaných pracovišť), z toho téměř 19 700 samostatných ordinací.

- 247 zařízení je státních - zřizovatel Ministerstvo zdravotnictví (MZ) a ostatní centrální orgány,
- 27 522 zařízení je nestátních (zřizovatel kraj - 161, zřizovatel město, obec - 183, zřizovatel fyzická osoba, církev, jiná právnická osoba - 27 178)

Ve všech zdravotnických zařízeních pracovalo koncem roku téměř 44 400 lékařů a téměř 105 300 samostatných zdravotnických pracovníků nelékařů (přepočteno vždy na celý úvazek), zkr. ZPBD¹. V průměru připadá v ČR na 1 lékaře 236 obyvatel.

Ve státních zařízeních (zřizovatel MZ a ostatní centrální orgány) pracuje něco málo přes 20 % všech lékařů a přes 26 % všech ZPBD, lůžkový fond státních zařízení ústavní péče představuje více než 30 % z celku.

¹ Podle zákona č. 96/2004, § 5 až § 21 do skupiny ZPBD (zdravotnický pracovník nelékař, pracující bez odborného dohledu) patří: všeobecná zdravotní sestra, porodní asistentka, ergoterapeut, radiologický asistent, zdravotní laborant, zdravotně sociální pracovník, optometrista, ortoptista, asistent ochrany veřejného zdraví, ortotik-protetik, nutriční terapeut, zubní technik, dentální hygienistka, zdravotnický záchranář, farmaceutický asistent, biomedicínský technik, radiologický technik.

V krajských zařízeních pracuje nyní necelých 8 % všech lékařů a asi 11,5 % ZPBD. Kraje (jako zřizovatelé) spravují 57 lůžkových zařízení, jejich lůžkový fond představuje přes 11 % z celkového lůžkového fondu ČR.

V soukromých zařízeních (zřizovatel fyzická osoba, církev, jiná právnická osoba vč. obchodních společností vlastněných výlučně krajem, městem nebo obcí) pracuje přes 69 % všech lékařů, 58 % ZPBD a vlastní 53 % všech lůžek.

V ambulantní péči pracuje 71 % všech lékařů (31 494) a 51 % všech ZPBD (53 636). Měřeno úvazky lékařů je ambulantní péče již z 81 % poskytována v zařízeních soukromých. Asi 44,3 % ambulantních lékařů zajišťuje primární péči (o děti, dorost a dospělé, gynekologickou a stomatologickou), 55,7 % pak tvoří ambulantní specialisté (necelých 48 % z nich pracuje v ambulantních částech lůžkových zařízení). Na 1 ambulantního lékaře (vč. diagnostických služeb) připadá v průměru 332 obyvatel. Zajištění primární péče pokleslo mezi roky 2007 a 2008 o tři procentní body.

Dostupnost primární péče o dospělé, děti a dorost je v jednotlivých krajích vyrovnaná, zajištění gynekologické a zejména stomatologické primární péče však vykazuje výrazné mezikrajové rozdíly.

- Na 1 primárního lékaře pro děti, dorost i dospělé připadá v ČR v průměru 1 415 obyvatel (maximum - Středočeský kraj 1 641 osob, minimum Hl. m. Praha 1 259 osob). Na 1 praktického pediatra připadá v průměru 985 osob 0 až 18 let, na 1 praktického lékaře pro dospělé pak připadá v průměru 1 591 osob starších 18 let.
- Na 1 praktického zubního lékaře připadá v průměru 1 708 obyvatel (maximum Středočeský kraj 2 414 osob, minimum Hl. m. Praha 1 122 osob).
- Na 1 praktického gynekologa připadá v ČR průměru 3 918 žen (maximum Pardubický kraj 5 524 žen, minimum Hl. m. Praha 2 428 žen).

V lůžkové péči (s výjimkou lánů) pracovalo koncem roku 2008 přes 11 100 lékařů a necelých 40 500 ZPBD. Na 10 000 obyvatel ČR připadá průměru 81,5 lůžek (v nemocnicích 60,4 v odborných léčebných ústavech 21 lůžek). Lůžkový fond soukromých zařízení (spravovaných fyzickou osobou, církví, nebo jinou právnickou osobou) představuje asi 42 % z celku.

Síť zdravotnických zařízení ústavní péče byla koncem roku 2008 složena ze:

- 192 nemocnic s celkem 63 263 lůžky (v tom 54 326 lůžek akutní péče, 2 181 lůžek novorozeneckých a 6 756 lůžek ošetrovatelské následné péče). Kapacita akutní lůžkové péče klesla proti roku 2007 o 1 %, počet novorozeneckých lůžek klesl o pět a to i přesto, že se v roce 2008 narodilo nejvíce dětí od počátku 90. let. Došlo k téměř tříprocentnímu nárůstu počtu nemocničních lůžek ošetrovatelské následné péče. O více než 36 % vzrostl počet lůžek pro sociální pobytové služby.
- 154 odborných léčebných ústavů (vč. ozdravoven a hospiců, bez lánů) s 22 005 lůžky. Lůžka v psychiatrických léčebnách představují z celkového počtu přes 43 %, lůžka v léčebnách pro dlouhodobě nemocné téměř 33 %. Nejvýraznější pokles lůžkového fondu zaznamenaly v průběhu roku léčebny TBC a respiračních nemocí (o 121 lůžek) a psychiatrické léčebny (o 87 lůžek). Nárůst počtu lůžek byl zaznamenán v rehabilitačních ústavech (o 34 lůžek) a v zařízeních paliativní péče (o 31 lůžek).
- Lůžková zařízení doplňuje 84 lázeňských léčeben s 25 490 lůžky (proti loňskému roku kapacita lůžkového fondu poklesla o 247 lůžek (zanikla jedna lázeňská léčebna). Lázeňský lůžkový fond je již téměř plně zprivatizován.

Změny v síti lůžkových zařízení v roce 2008:

Nemocnice:

V průběhu roku 2008 nedoznal lůžkový fond nemocnic větších změn.

Došlo pouze ke změně druhu zařízení u Městské nemocnice Slavičín (dříve nemocnice akutní péče, nyní nemocnice následné péče).

Trend převodu krajských nemocnic na obchodní společnosti pokračoval v roce 2008 v menším rozsahu než tomu bylo v předchozích letech. V roce 2008 došlo k převodu následujících nemocnic (uvádíme nový název):

- Nemocnice Mariánské Lázně, s. r. o.
- Panochova nemocnice Turnov, s. r. o.
- Bílovická nemocnice, a. s.

Léčebny dlouhodobě nemocných:

V průběhu roku zahájila činnost 3 nová zařízení, celkem je tedy na území České republiky 70 léčeben pro dlouhodobě nemocné.²

Nově vzniklé LDN:

- ✓ AMICA centrum, s. r. o. - okres Cheb
- ✓ Léčebna dlouhodobě nemocných Vojenské nemocnice Olomouc - okres Olomouc
- ✓ MEDICON Hospital s. r. o. - LDN Humpolec (došlo pouze ke změně vlastníka - dříve CTM Hospitals, a. s. - LDN)

Ozdravovny:

V roce 2008 byla Dětská ozdravovna Čs. speleolog. spol. - pracoviště Mladeč, kde jsou již řadu let lůžka vyřazena z provozu, připojena jako detašované pracoviště k Dětské ozdravovně Čs. speleolog. spol. - pracoviště Hvozd - Vojtěchov.

Hospic:

Od 1. 9. 2008 byl v Čerčanech otevřen Hospic Dobrého Pastýře.

Pokud jde o zvláštní zdravotnická zařízení (kojenecké ústavy a dětské domovy, stacionáře pro děti i dospělé, jesle, dopravní a záchranná zdravotnická služba, záchytné stanice), dlouhodobě klesá kapacita jeslí.

Lékařskou péči poskytuje v současné době v ČR 2 566 lékáren a 219 výdejen zdravotnických prostředků (vč. odloučených pracovišť).³ Na 1 lékárnou připadá v průměru

² Zahnuje pouze léčebny dlouhodobě nemocných (LDN) - tedy odborné léčebné ústavy patřící do zdravotnických zařízení ústavní péče. LDN je určena pro poskytování specializované ústavní péče, zaměřené především na ošetrovatelskou a rehabilitační péči o osoby trpící déle trvajících nemocemi (zejména pro staré a dlouhodobě nemocné). Ošetrovatelská péče je dále poskytována v nemocnicích následné péče a na odděleních ošetrovatelské péče v nemocnicích akutní péče a v ostatních odborných léčebných ústavech - celkem na 196 pracovištích.

³ Výrazné rozdíly mezi počtem lékáren uváděných ÚZIS ČR a SÚKL z minulých let se podařilo zredukovat na minimum. Stávající rozdíly jsou v řešení.

4 079 obyvatel. Síť lékáren však není rovnoměrná, k jejímu houstnutí dochází zejména ve vybraných lokalitách, tj. větších městech.

Závěr

Struktura a zajištění sítě zdravotnických zařízení je v České republice relativně stabilizované. Dlouhodobě klesá primární ambulantní péče, ale i akutní lůžková kapacita v nemocnicích. Nadále pokračoval každoroční nárůst počtu zařízení lékařské péče a vzrostl také počet lůžek na odděleních následné ošetrovatelské péče v nemocnicích a počet lůžek vyčleněných pro sociální pobytové služby.

Vypracovala: Mgr. Romana Malečková

Síť zdravotnických zařízení - celkem

Druh zařízení	Počet zařízení		Lékaři ¹⁾		ZPBD ²⁾		Lůžka		Místa	
			(přepočtený počet)		(přepočtený počet)					
	2007	2008	2007	2008	2007	2008	2007	2008	2007	2008
Fakultní nemocnice	11	11	6 027,50	6 156,21	17 822,78	17 647,90	16 167	16 129	163	160
Nemocnice	154	153	11 774,36	12 001,85	39 085,94	38 646,65	45 171	44 786	491	479
Nemocnice následné péče	27	28	237,98	243,59	853,56	891,24	2 324	2 348	-	-
Nemocnice (vč. ambulantní části)	192	192	18 039,84	18 401,65	57 762,28	57 185,79	63 662	63 263	654	639
Léčebny pro dlouhodobě nemocné	68	70	368,91	374,71	2 047,90	2 010,23	7 227	7 194	4	4
Léčebny Tbc a respir. nem. - dospělí	9	9	47,36	46,72	240,55	225,60	1 006	885	-	-
Psychiatrické léčebny - dospělí	16	16	522,68	537,03	3 048,01	3 040,31	9 307	9 240	-	-
Rehabilitační ústavy - dospělí	6	6	52,90	56,00	256,49	262,31	991	1 025	-	-
Ostatní odbor. léčeb.ústav - dospělí	11	11	135,28	148,51	554,27	569,12	1 682	1 692	-	-
Dětské psychiatrické léčebny	3	3	14,42	11,94	100,83	99,23	320	300	-	-
Ostatní dětské odbor. léčeb. ústavy	7	7	24,35	23,69	85,35	81,92	511	495	-	-
Lázeňské léčebny - dospělí	83	82	332,99	320,33	1 135,23	1 043,41	25 329	25 082	-	-
Dětské lázeňské léčebny	2	2	5,40	5,20	51,00	53,00	408	408	-	-
Ozdravovny	9	8	3,96	3,72	59,93	48,93	603	603	-	-
Hospic	13	14	25,56	29,40	137,05	153,86	335	366	-	-
Další lůžková zařízení	11	10	64,90	75,95	126,82	128,30	209	205	11	11
Odborné léčebné ústavy celkem	238	238	1 598,71	1 633,20	7 843,43	7 716,22	47 928	47 495	15	15
Polikliniky, sdružená ambul. zařízení	195	190	1 557,26	1 600,23	2 520,64	2 505,97	-	-	35	35
Zdravotnická střediska	148	147	450,23	435,25	695,02	696,22	-	-	26	26
Samost. ord. pr. lékaře pro dospělé	4 410	4 414	4 482,20	4 527,55	4 278,45	4 308,93	-	-	-	-
Samost. ord. pr. lék. pro děti a dorost	2 062	2 047	2 070,42	2 056,64	1 984,58	1 979,58	-	-	-	-
Samost. ord. pr. lékaře stomatologa	5 422	5 412	5 904,25	5 918,14	5 352,74	5 377,87	-	-	-	-
Samost. ord. pr. lékaře gynekologa	1 174	1 183	1 139,87	1 191,43	1 241,13	1 279,76	-	-	9	15
Samost. ord. odbor. lékaře specialisty	6 518	6 625	6 335,39	6 580,01	6 396,15	6 736,09	-	-	63	53
Ostatní ambulantní zařízení	4 026	4 045	543,22	588,25	7 359,78	7 426,15	-	-	434	485
Samost. amb. zařízení celkem	23 955	24 063	22 482,84	22 897,50	29 828,49	30 310,57	-	-	567	614
Kojenecké ústavy a dětské domovy	33	33	38,85	33,82	877,61	852,95	-	-	1 871	1 911
Dětské stacionáře a centra	36	37	14,58	14,15	178,40	182,39	-	-	1 379	1 434
Jesle a další dětská zařízení	49	48	0,42	0,22	211,71	208,45	-	-	1 587	1 498
Stacionáře pro dospělé	43	41	62,69	61,34	95,63	98,93	-	-	707	674
Dopravní a záchranná zdrav. služba	249	237	1 097,29	1 055,07	2 761,83	2 869,27	-	-	-	-
Ostatní	21	21	45,71	49,53	70,00	99,60	-	-	140	140
Zvláštní zdravot. zařízení celkem	431	417	1 259,54	1 214,13	4 195,18	4 311,59	-	-	5 684	5 657
Lékárny ³⁾	2 520	2 566	0,00	0,00	4 506,94	4 624,35	-	-	-	-
Výdejny zdravotnických prostředků ³⁾	222	219	0,20	0,92	193,45	225,27	-	-	-	-
Ostatní	1	1	0,00	0,00	0,00	0,00	-	-	-	-
Zařízení lékárenské péče celkem (vč. odloučených pracovišť)	2 743	2 786	0,20	0,92	4 700,39	4 849,62	-	-	-	-
Hygienická služba	30	30	227,08	188,36	1 080,13	848,47	-	-	-	-
Ostatní	39	43	67,95	45,96	28,51	32,94	-	-	52	52
Celkem	27 628	27 769	43 676,16	44 381,72	105 438,41	105 255,20	111 590	110 758	6 972	6 977

¹⁾ vč. zubních lékařů

²⁾ zdravotničtí pracovníci nelékaři s odbornou způsobilostí bez odborného dohledu (Zákon č. 96/2004 Sb. § 5 - § 21)

³⁾ vč. odloučených výdejen léků a zdravotnických prostředků a vč. očních optik, které jsou registrovány jako zdravotnická zařízení

Zajištění zdravotnických služeb v České republice v roce 2008

Celkem	Lékaři		ZPBD		Lůžka	
Zdravotnictví - bez ostatních centrálních orgánů	43 464,34	97,93	103 155,57	98,01	107 972	97,48
v tom: státní (MZ)	8 060,74	18,16	25 544,19	24,27	31 370	28,32
nestátní (kraj)	3 454,26	7,78	12 093,75	11,49	12 644	11,42
nestátní (město, obec)	1 275,02	2,87	4 518,18	4,29	5 360	4,84
nestátní (fyz.os., církev, jiná práv.os.)	30 674,32	69,11	60 999,45	57,95	58 598	52,91
Zdravotnická zařízení ostatních centrálních orgánů	917,38	2,07	2 099,63	1,99	2 786	2,52
Zdravotnictví celkem	44 381,72	100,00	105 255,20	100,00	110 758	100,00

Ambulantní péče	Lékaři		ZPBD	
Zdravotnictví - bez ostatních centrálních orgánů	30 856,19	97,97	52 457,26	97,80
v tom: státní (MZ)	3 832,45	12,17	9 314,51	17,37
nestátní (kraj)	857,42	2,72	3 136,75	5,85
nestátní (město, obec)	636,53	2,02	1 609,50	3,00
nestátní (fyz.os., církev, jiná práv.os.)	25 529,79	81,06	38 396,50	71,59
Zdravotnická zařízení ostatních centrálních orgánů	638,12	2,03	1 178,56	2,20
Zdravotnictví celkem	31 494,31	100,00	53 635,82	100,00

Lůžková péče (vč. lůžní)	Lékaři		ZPBD		Lůžka	
Zdravotnictví - bez ostatních centrálních orgánů	11 196,53	97,89	40 724,28	97,95	107 972	97,48
v tom: státní (MZ)	4 017,99	35,13	14 999,26	36,08	31 370	28,32
nestátní (kraj)	1 560,22	13,64	5 539,20	13,32	12 644	11,42
nestátní (město, obec)	617,79	5,40	2 277,72	5,48	5 360	4,84
nestátní (fyz.os., církev, jiná práv.os.)	5 000,53	43,72	17 908,10	43,07	58 598	52,91
Zdravotnická zařízení ostatních centrálních orgánů	241,51	2,11	852,48	2,05	2 786	2,52
Zdravotnictví celkem	11 438,04	100,00	41 576,76	100,00	110 758	100,00
z toho lůžně	325,53	2,85	1 096,41	2,64	25 490	23,01

ZPBD = zdravotničtí pracovníci nelékaři způsobilí k výkonu zdravotnického povolání

bez odborného dohledu po získání odborné způsobilosti (Zákon č. 96/2004 Sb. § 5 - § 21)

Ambulantní péče (členěno podle druhu zařízení) - ČR k 31. 12. 2008

zdravotnictví celkem

Oddělení (kapacitní údaje za pracoviště jsou přičteny do oddělení, při kterém je pracoviště zřízeno)	Lékaři (přepočtený počet)			
	celkem	ambulantní část		samostatná ambul. zařízení
		nemocnice	odb. léčeb. ústavy	
Interní ¹⁾	2 958,62	1 269,95	19,52	1 669,15
<i>Klinické farmakologie</i>	12,60	9,15	0,00	3,45
Geriatrické	15,71	8,90	1,00	5,81
Infekční	69,03	64,47	0,00	4,56
Klin. imunologie vč. alergologie	351,79	66,91	0,61	284,27
Tbc a respiračních nemocí	353,57	139,07	2,47	212,03
Neurologické	791,55	270,51	3,19	517,85
Psychiatrické vč. sexuologie	737,76	107,12	13,03	617,61
Nemocí z povolání	52,20	50,20	0,00	2,00
Dětské (vč. dorostového) ²⁾	2 414,70	240,09	0,30	2 174,31
Gynekologické	1 702,73	305,47	9,10	1 388,16
Chirurgické ³⁾	1 105,49	478,12	9,23	618,14
Neurochirurgické	32,73	30,10	0,00	2,63
Plastické chirurgie ⁴⁾	113,28	29,03	12,64	71,61
Kardiochirurgické	34,22	34,22	0,00	0,00
Traumatologické	40,50	40,50	0,00	0,00
Anesteziologicko-resuscitační ⁵⁾	1 073,49	973,21	2,35	97,93
Ortopedické	615,49	205,03	3,82	406,64
Urologické	339,21	132,56	0,30	206,35
Ušní, nosní, krční (vč. foniatrie)	700,18	200,82	4,24	495,12
Oftalmologické	941,96	248,17	2,55	691,24
Stomatologické ²⁾	6 689,52	213,87	4,05	6 471,60
Dermatovenerologické	686,42	149,38	1,92	535,12
Klinická a radiační onkologie	310,09	237,29	2,10	70,70
Tělovýchovně - lékařské	27,93	12,76	0,00	15,17
Lékařské genetiky	85,30	49,11	0,00	36,19
Rychlé zdravotnické pomoci ⁶⁾	13,78	10,78	0,00	3,00
Praktičtí lékaři pro dospělé	5 249,65	142,07	2,95	5 104,63
<i>Klinické biochemie</i>	274,53	178,59	2,11	93,83
<i>Klinické hematologie</i>	157,95	116,40	0,00	41,55
<i>Radiologie a zobrazovací metody</i>	1 406,58	1 010,77	12,78	383,03
<i>Ortopedické protetiky</i>	10,45	1,50	1,00	7,95
<i>Transfúzní služba (vč. krev. skladů)</i>	186,14	173,69	0,00	12,45
<i>Rehabilitační</i>	544,59	204,50	8,29	331,80
<i>Nukleární medicíny</i>	137,57	125,97	0,00	11,60
<i>Patologické</i>	368,97	269,87	1,00	98,10
<i>Soudní lékařství</i>	68,92	68,32	0,00	0,60
<i>Epidemiologie a mikrobiologie</i>	240,83	151,32	0,25	89,26
<i>Pracovní lékařství</i>	68,51	14,05	0,75	53,71
<i>Tkáňová banka</i>	10,17	10,17	0,00	0,00
Ostatní	499,60	423,00	8,25	68,35
Celkem	31 494,31	8 467,01	129,80	22 897,50

¹⁾ vč.: kardiologie, revmatologie, diabetologie, gastroenterologie, endokrinologie, nefrologie, angiologie hemodialýzy a funkční diagnostiky, hyperbarické medicíny

²⁾ obor dětský, ženský a stomatologický je včetně prakt. lékařů, stomatologie vč. maxilofac. chirurgie a ortodontie

³⁾ vč.: hrudní a cévní chirurgie

⁴⁾ vč.: léčby popálenin

⁵⁾ vč. léčby bolesti

⁶⁾ bez zdravotnické záchranné služby (zvláště. zdravot. zařízení) s počtem lékařů k 31.12. 2008 = 987,75

kurzívou jsou označeny obory komplementu

Lékaři v ambulantní péči (vč. komplementu) v roce 2008

Kraj	Praktičtí lékaři pro dospělé	Praktičtí lékaři pro děti a dorost	Praktičtí zubní lékaři	Praktičtí lékaři gynekologové	Praktičtí lékaři celkem		Lékaři specialisté celkem		Ambulantní lékaři celkem
					absolutně	v %	absolutně	v %	
Hl. město Praha	720,33	258,98	1 098,57	261,15	2 339,03	34,9	4 366,74	65,1	6 705,77
Středočeský	511,99	238,20	509,76	140,20	1 400,15	54,7	1 160,31	45,3	2 560,46
Jihočeský	333,43	130,78	363,76	78,46	906,43	51,6	850,49	48,4	1 756,92
Plzeňský	297,44	107,77	374,12	67,46	846,79	47,2	946,59	52,8	1 793,38
Karlovarský	139,52	63,80	160,81	38,96	403,09	50,0	402,44	50,0	805,53
Ústecký	401,53	183,64	386,41	108,45	1 080,03	52,2	990,84	47,8	2 070,87
Liberecký	212,68	89,59	235,38	45,16	582,81	52,8	521,83	47,2	1 104,64
Královéhradecký	288,52	118,92	341,11	64,40	812,95	46,1	949,31	53,9	1 762,26
Pardubický	221,76	100,72	270,07	47,29	639,84	48,8	672,52	51,2	1 312,36
Vysočina	229,72	108,15	261,28	55,76	654,91	54,9	538,73	45,1	1 193,64
Jihomoravský	615,60	233,99	691,62	141,27	1 682,48	46,1	1 969,26	53,9	3 651,74
Olomoucký	358,55	141,55	389,80	89,04	978,94	50,4	962,40	49,6	1 941,34
Zlínský	300,65	118,31	367,47	62,13	848,56	55,6	676,66	44,4	1 525,22
Moravskoslezský	617,93	255,00	679,45	160,97	1 713,35	51,8	1 596,83	48,2	3 310,18
ČR	5 249,65	2 149,40	6 129,61	1 360,70	14 889,36	47,3	16 604,95	52,7	31 494,31

Zabezpečení léčebně - preventivní péče v ČR

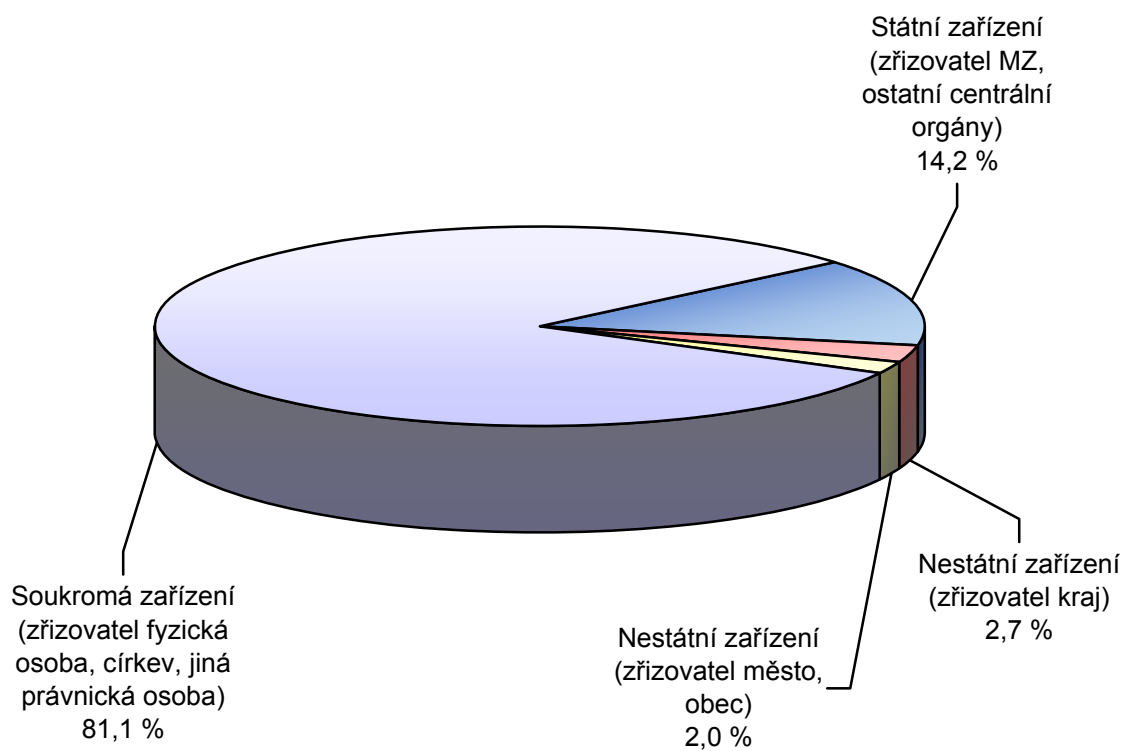
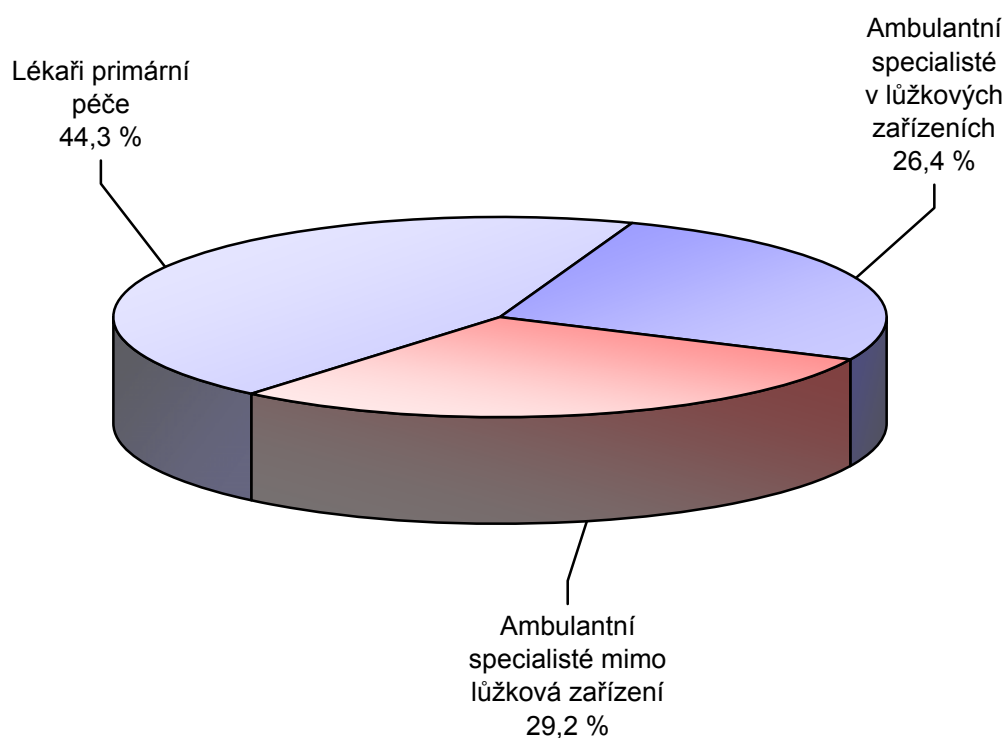
celkem k 31. 12. 2008

Kraje	Lékaři celkem		Lékaři - ambulantní péče ¹⁾		Lékaři - lůžková část nem.		Nemocniční lůžka		Nemocniční lůžka	
	absolutně	na 10 000 obyvatel	absolutně	na 10 000 obyvatel	absolutně	na 10 000 obyvatel	celkem absolutně	na 10 000 obyvatel	akutní péče ²⁾ absolutně	na 10 000 obyvatel
Hl. město Praha	8 958,08	72,64	6 705,77	54,38	1 784,13	14,47	10 322	83,70	9 484	76,90
Středočeský	3 825,89	31,09	2 560,46	20,81	871,89	7,08	5 577	45,32	4 662	37,88
Jihočeský	2 465,03	38,74	1 756,92	27,61	555,68	8,73	3 569	56,09	3 189	50,12
Plzeňský	2 500,08	43,89	1 793,38	31,48	542,96	9,53	3 435	60,30	3 133	55,00
Karlovarský	1 198,05	38,85	805,53	26,12	188,56	6,11	1 667	54,05	1 448	46,95
Ústecký	2 894,50	34,63	2 070,87	24,77	656,28	7,85	5 299	63,39	4 456	53,31
Liberecký	1 556,84	35,60	1 104,64	25,26	375,12	8,58	2 623	59,98	2 197	50,24
Královéhradecký	2 450,05	44,18	1 762,26	31,78	563,42	10,16	3 634	65,53	3 316	59,80
Pardubický	1 909,68	37,07	1 312,36	25,47	431,30	8,37	2 681	52,04	2 103	40,82
Vysočina	1 796,39	34,85	1 193,64	23,16	419,81	8,15	2 799	54,31	2 566	49,79
Jihomoravský	5 320,87	46,38	3 651,74	31,83	1 443,33	12,58	7 968	69,46	7 064	61,58
Olomoucký	2 673,21	41,63	1 941,34	30,23	566,60	8,82	3 495	54,43	3 363	52,37
Zlínský	2 130,78	36,03	1 525,22	25,79	452,98	7,66	3 168	53,57	2 840	48,02
Moravskoslezský	4 702,27	37,61	3 310,18	26,48	1 082,60	8,66	7 026	56,20	6 686	53,48
ČR celkem	44 381,72	42,40	31 494,31	30,09	9 934,66	9,49	63 263	60,44	56 507	53,98
ČR bez Prahy	35 423,64	38,36	24 788,54	26,84	8 150,53	8,83	52 941	57,33	47 023	50,92
Praha + Stř. Čechy	12 783,97	51,89	9 266,23	37,61	2 656,02	10,78	15 899	64,53	14 146	57,41

¹⁾ vč. komplementu

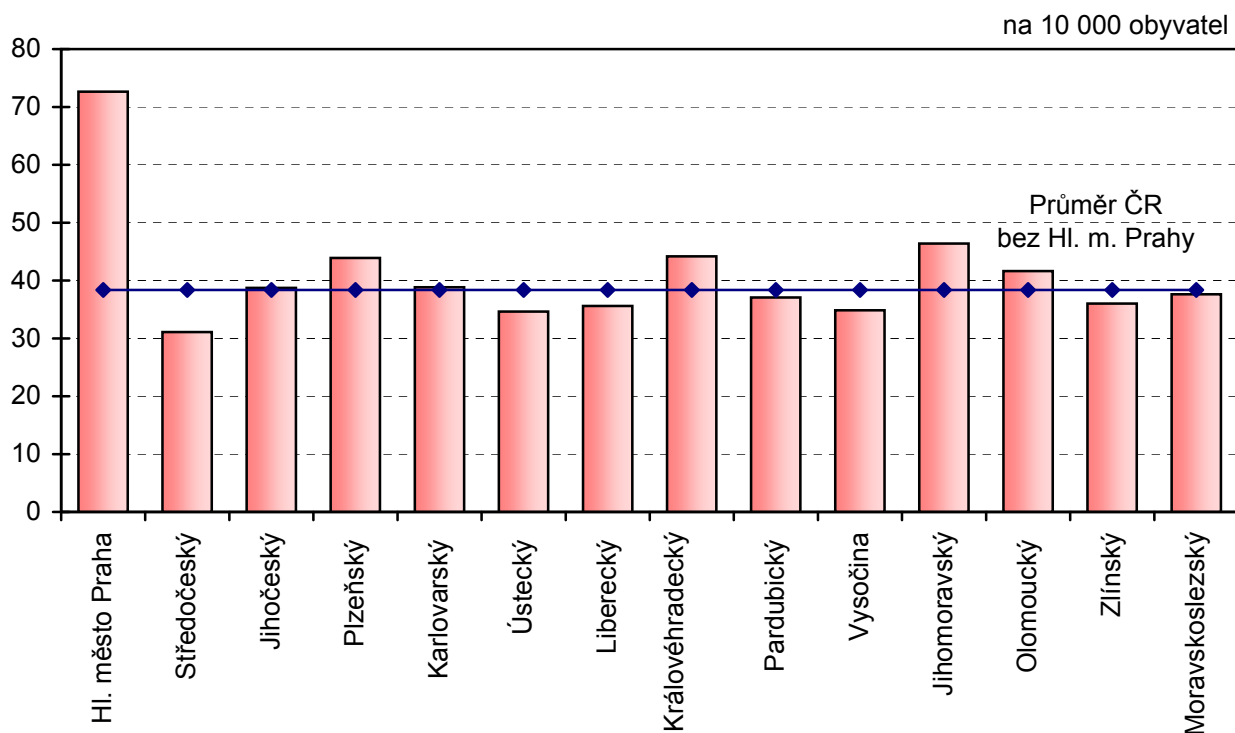
²⁾ vč. novorozeneckých lůžek

Ambulantní specializovaná péče (vč. komplementu) v roce 2008

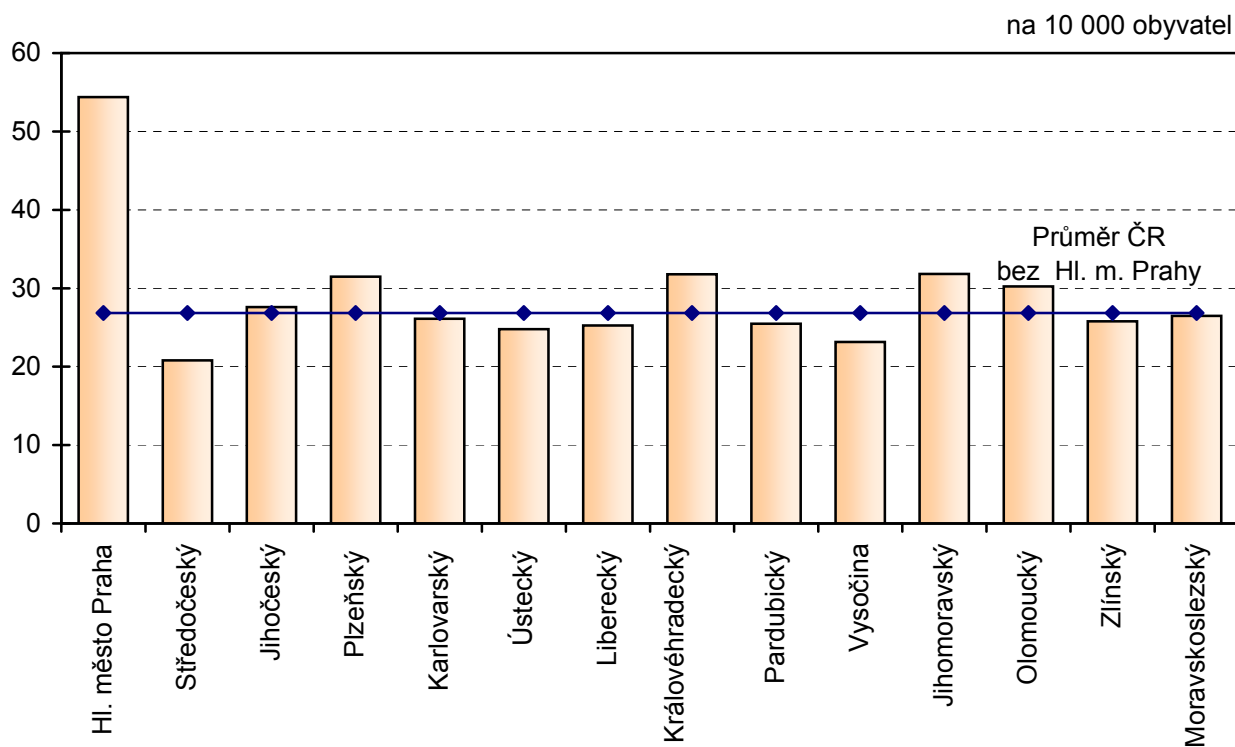


Léčebně preventivní péče v ČR v roce 2008 (zdravotnictví celkem)

Lékaři celkem (přepočtený počet)

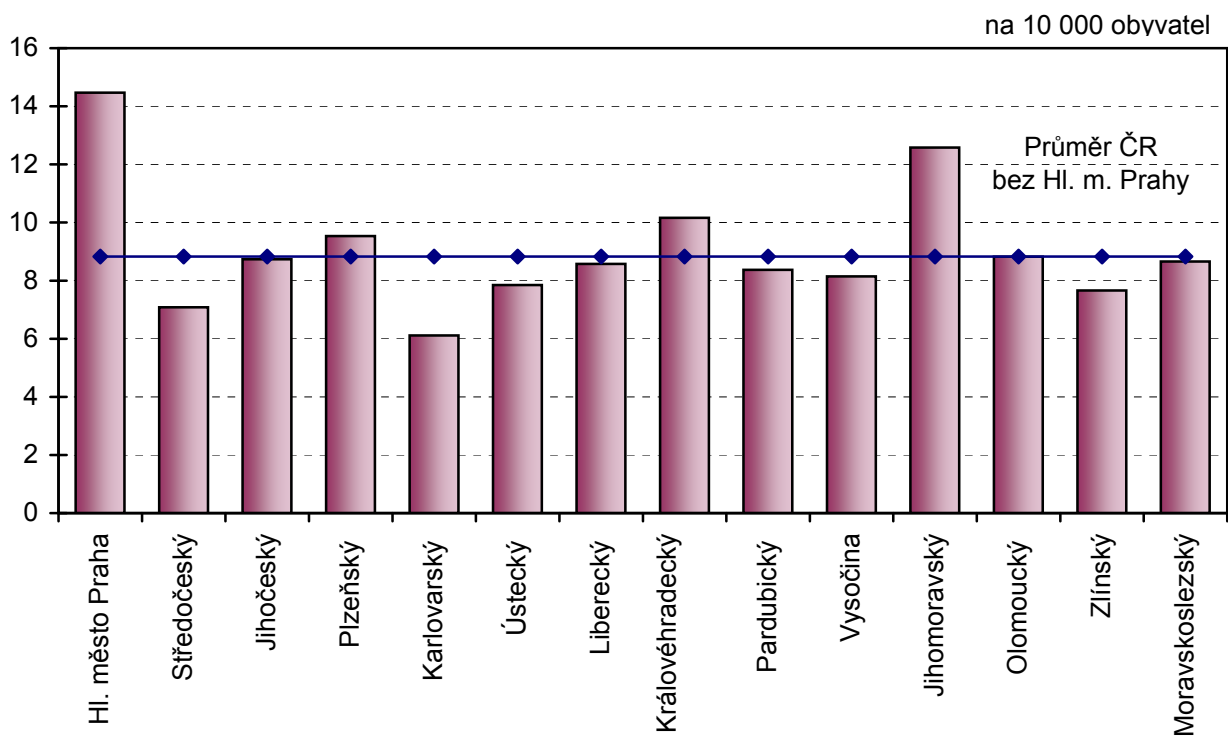


Lékaři v ambulantní péči (přepočtený počet)

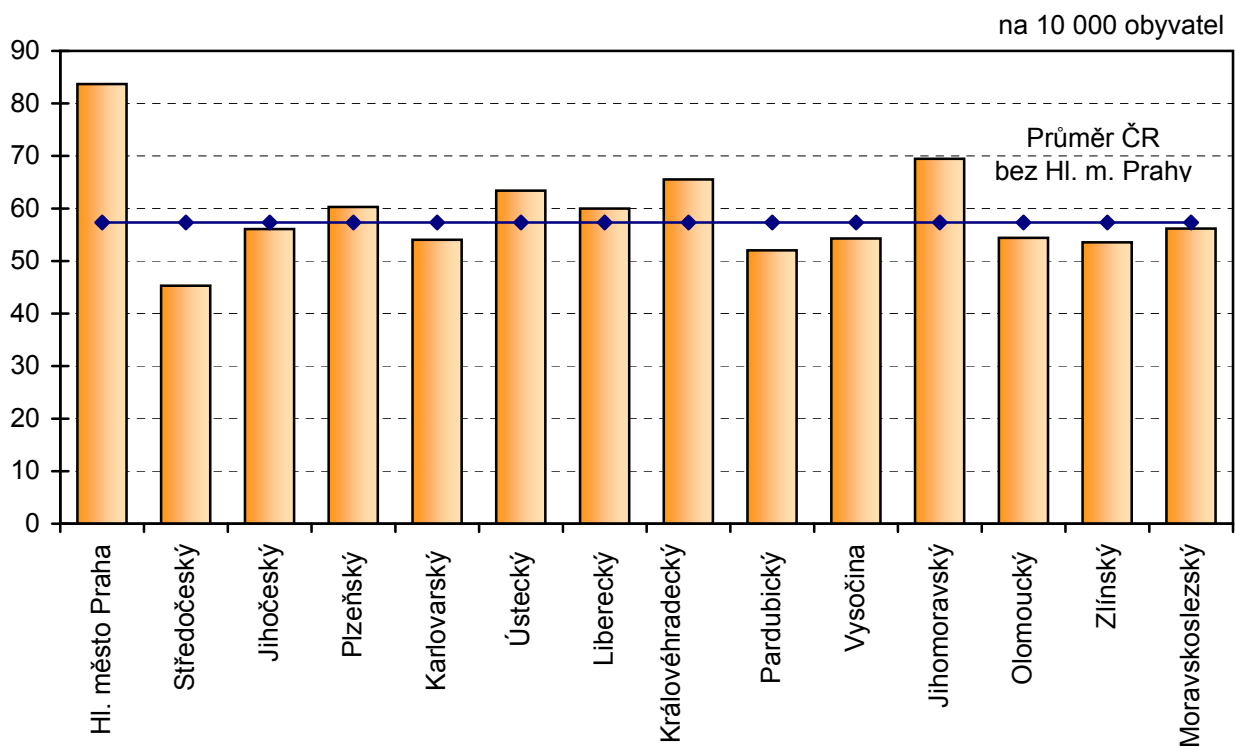


Léčebně preventivní péče v ČR v roce 2008 (zdravotnictví celkem)

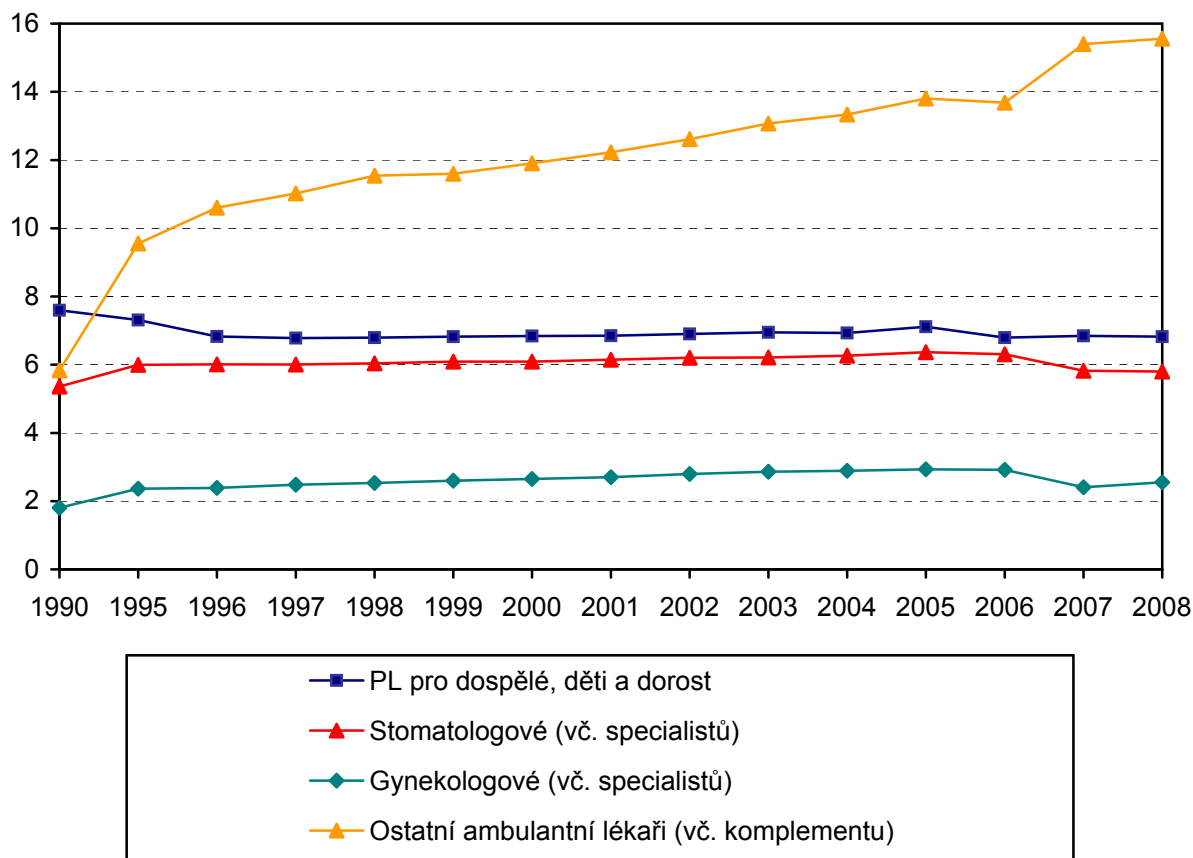
Lékaři v lůžkových částech nemocnic (přepočtený počet)



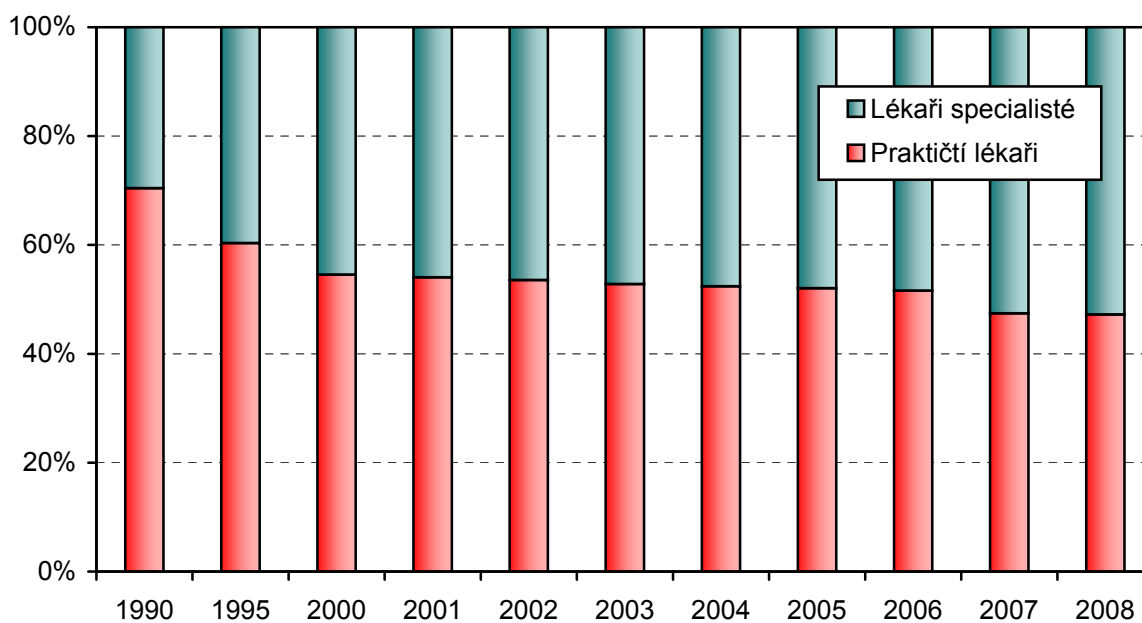
Lůžka v nemocnicích



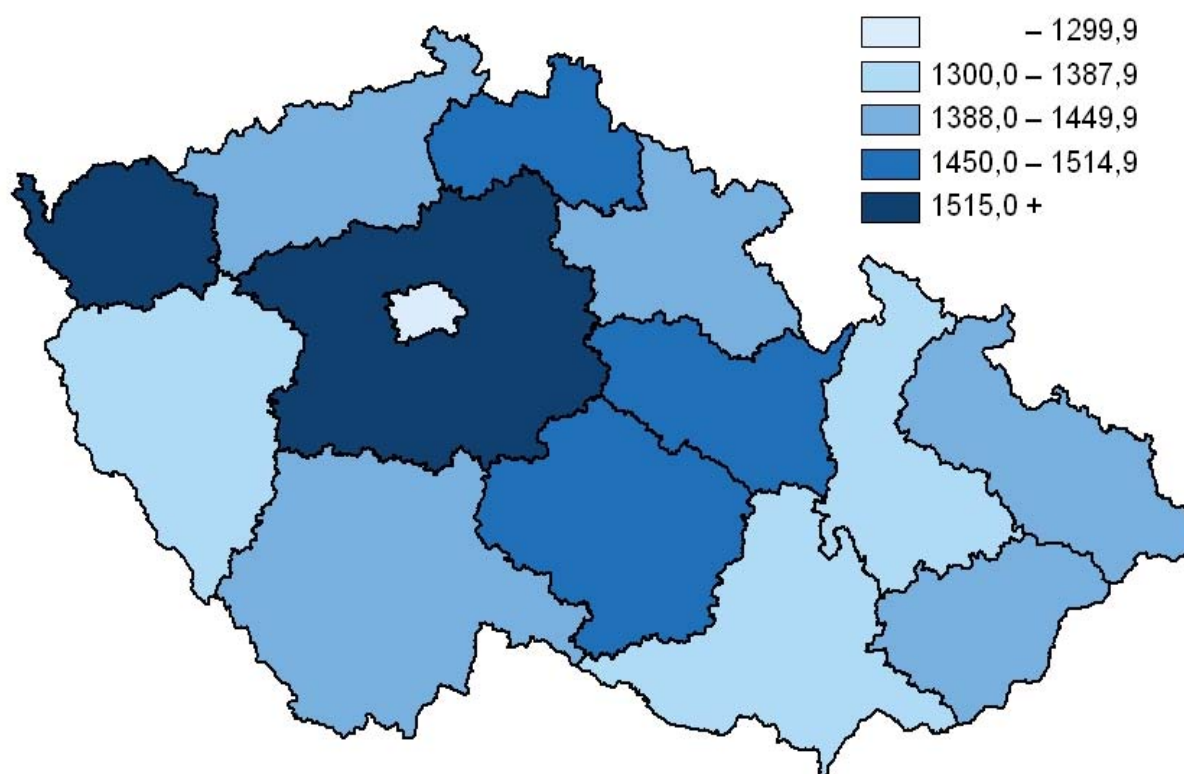
Ambulantní lékaři v České republice (1990–2008)
na 10 000 obyvatel
(zdravotnictví bez ostatních centrálních orgánů)



Podíl praktických lékařů na celkové ambulanci péči



Počet obyvatel na 1 praktického lékaře pro dospělé, dorost a děti v roce 2008



Počet ambulantních lékařů na 10 000 obyvatel v roce 2008

