

Praha 10. 10. 2002

# 50

## Hospitalizovaní v nemocnicích ČR v roce 2001

Uvedené údaje se týkají všech hospitalizovaných pacientů na všech odděleních nemocnic v ČR, jejichž hospitalizace byla v roce 2001 ukončena. Za jeden případ hospitalizace se považuje každé ukončení hospitalizace na jednom oddělení, ať již byla ukončena propuštěním nebo úmrtím, či přeložením na jiné oddělení nemocnice. Pokud byl pacient hospitalizován v roce vícekrát nebo na více odděleních, byl tedy započítán několikanásobně. Do souboru byli zahrnuti všichni pacienti hospitalizovaní na území ČR (vč. cizinců a bezdomovců), jejichž pobyt v nemocnici byl ukončen ve sledovaném roce bez ohledu na to, ve kterém roce začal.

V nemocnicích ČR všech rezortů bylo v roce 2001 evidováno téměř 2,2 miliónu případů hospitalizací. Muži se podíleli na tomto počtu necelými 950 tisíci případů a ženy 1 miliónem 222 tisíci, protože u žen jsou do hospitalizací zahrnuty i porody a potraty, jejichž počet přesáhl v tomto roce 100 tisíc. Procentuální poměr hospitalizovaných mužů k ženám činil 43,7 : 56,3.

Na 1000 obyvatel připadlo v průměru 212 hospitalizací. Proti minulému roku se zvýšila hospitalizovanost na 1000 mužů jen nepatrně, ze 189,8 na 190,0, u žen klesla z 233,1 na 232,0. Průměrná ošetrovací doba se snížila minimálně - z 7,9 na 7,8 dne. Počet ošetrovacích dnů činil téměř 17 miliónů a na jednoho obyvatele tak v průměru připadlo 1,6 dne v nemocničním ošetření.

Nejvyšší hospitalizovanost podle bydliště pacienta v přepočtu na 1000 obyvatel měl kraj Vysočina (237,6). Následovaly kraje Ústecký (230,8), Karlovarský (222) a Liberecký s 221 případem hospitalizace na 1000 obyvatel. Hospitalizovanost pacientů s bydlištěm v hlavním městě Praze byla nejnižší – 193,3 případu na 1000 obyvatel.

Průměrná ošetrovací doba se pohybovala v jednotlivých krajích mezi 7,1 - 8,5 dne. Nejdelší byla v kraji Královéhradeckém, nejnižší shodně ve Zlínském a Olomouckém kraji.

Mimo kraj svého bydliště bylo hospitalizováno celkově 12 % pacientů. Nejvíce pacientů z jiných krajů měla, jako již tradičně, Praha (35,5 %), vzhledem k vysoké koncentraci specializovaných zdravotnických pracovišť a poskytování řady služeb i pro obyvatele Středočeského kraje. Bylo zde hospitalizováno též nejvíce cizinců (801).

Nejčastější důvody k hospitalizaci byly stejné jako v minulém roce. V nemocnicích bylo hospitalizováno nejvíce pacientů s nemocemi oběhové soustavy, trávicí soustavy a s novotvory. U cizinců byly nejčastější příčinou hospitalizace poranění a otravy.

Vypracovala: Miloslava Bernatová

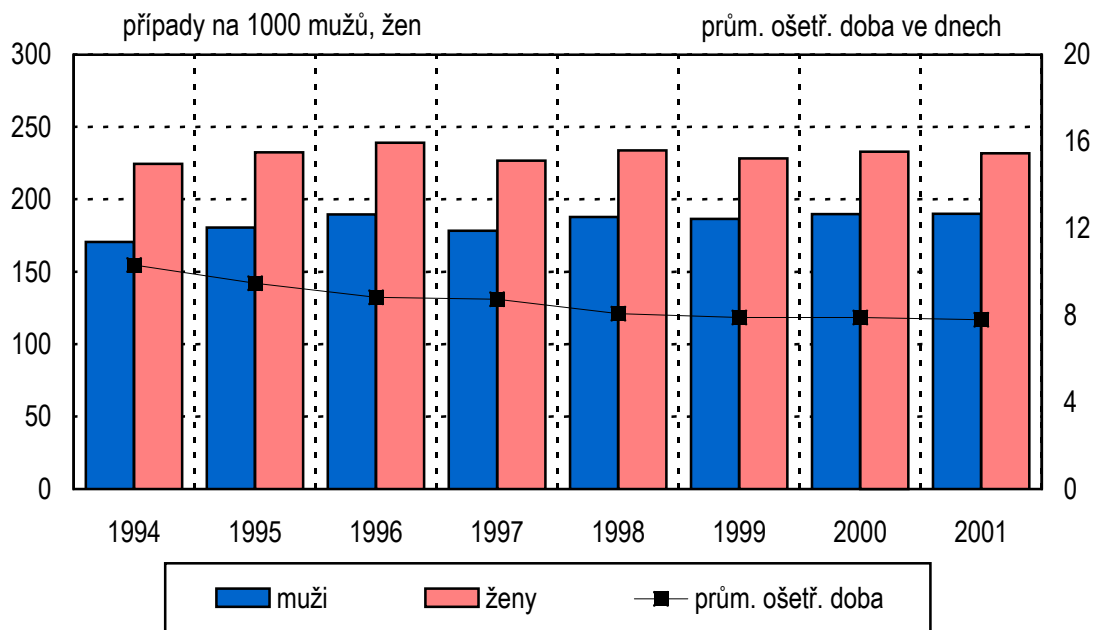
## Hospitalizovaní v ČR podle příčin hospitalizace

Kapitola (MKN-10)	Počet případů hospitalizace				Průměrná ošetrovací		Průměrný věk	
	absolutně		na 100 000 obyvatel		doba ve dnech		věk	
	muži	ženy	muži	ženy	muži	ženy	muži	ženy
I. Některé infekční a parazitární nemoci	24 347	24 432	487,3	463,6	9,2	8,8	30,5	35,7
II. Novotvary	91 112	105 238	1 823,4	1 997,0	9,7	9,3	60,5	56,8
III. Nemoci krve, krvetvorných orgánů a ... imunity	5 204	6 899	104,1	130,9	8,4	9,4	46,8	57,1
IV. Nemoci endokrinní, výživy a přeměny látek	17 781	26 555	355,9	503,9	11,5	10,2	53,9	57,4
V. Poruchy duševní a poruchy chování	16 444	15 146	329,1	287,4	14,3	17,5	34,4	40,8
VI. Nemoci nervové soustavy	26 322	27 496	526,8	521,8	8,2	8,4	43,7	47,6
VII. Nemoci oka a očních adnex	24 575	39 089	491,8	741,8	4,5	4,2	59,9	66,0
VIII. Nemoci ucha a bradavkového výběžku	8 696	8 359	174,0	158,6	6,9	7,2	32,9	40,0
IX. Nemoci oběhové soustavy	179 373	171 443	3 589,8	3 253,3	8,7	10,8	63,9	69,1
X. Nemoci dýchací soustavy	85 836	65 259	1 717,8	1 238,4	6,9	7,1	30,6	32,8
XI. Nemoci trávicí soustavy	106 278	108 121	2 127,0	2 051,7	6,9	7,1	47,6	50,5
XII. Nemoci kůže a podkožního vaziva	15 370	15 146	307,6	287,4	11,9	11,7	41,9	46,4
XIII. Nemoci svalové a kosterní soustavy a pojivové tkáně	66 587	81 282	1 332,6	1 542,4	8,5	10,2	47,5	55,1
XIV. Nemoci močové a pohlavní soustavy	54 510	118 242	1 090,9	2 243,8	6,6	4,7	50,9	45,2
XV. Těhotenství, porod a šestinedělí	x	151 515	x	2 875,1	x	5,9	x	27,0
XVI. Některé stavy vzniklé v perinatálním období	10 383	8 704	207,8	165,2	10,3	10,7	0,0	0,0
XVII. Vrozené vady, deformace a chromosomální abnormality	9 551	7 242	191,1	137,4	6,0	6,2	9,4	13,7
XVIII. Příznaky, znaky a ... nálezy nezařazené jinde	41 447	50 653	829,5	961,2	5,7	5,7	42,1	43,1
XIX. Poranění, otravy a ... následky vnějších příčin	103 322	71 282	2 067,8	1 352,6	6,8	9,1	36,0	49,1
XXI. Faktory ovlivňující zdrav. stav a kontakt se zdr. službami	62 386	120 360	1 248,5	2 284,0	5,4	4,9	16,6	23,7
<b>Celkem</b>	<b>949 524</b>	<b>1 222 463</b>	<b>19 002,9</b>	<b>23 197,5</b>	<b>7,8</b>	<b>7,7</b>	<b>45,6</b>	<b>46,1</b>

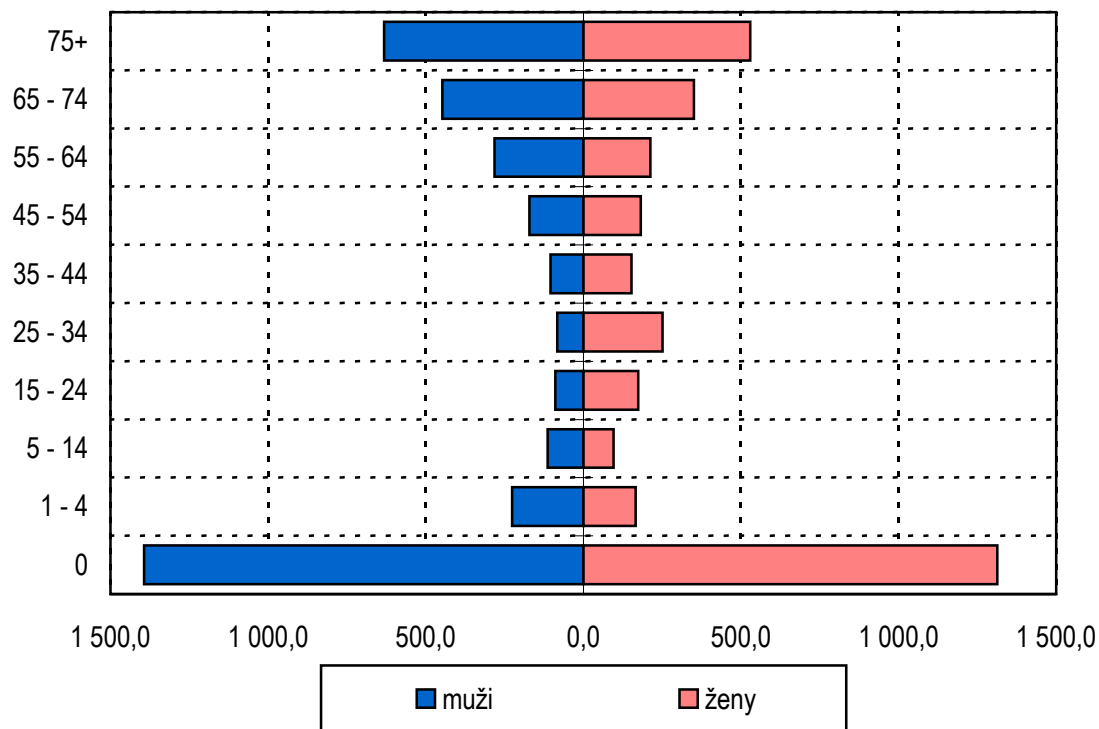
### Vztah mezi krajem hospitalizace a bydlištěm pacienta

Kraj hospitalizace	Počet hospitalizovaných	Bydlící v kraji hospitalizace		Bydlící mimo kraj hospitalizace		Cizinci		Bezdomovci		Průměrná ošetrovací doba
		absolutně	v %	absolutně	v %	absolutně	v %	absolutně	v %	
Praha hl. m.	324 440	208 524	64,3	115 089	35,5	801	0,2	26	0,0	7,8
Středočeský	188 524	169 643	90,0	18 572	9,9	308	0,2	1	0,0	7,4
Jihočeský	126 623	116 439	92,0	9 809	7,7	367	0,3	8	0,0	7,9
Plzeňský	114 717	105 071	91,6	9 430	8,2	207	0,2	9	0,0	8,1
Karlovarský	57 545	54 675	95,0	2 597	4,5	266	0,5	7	0,0	7,3
Ústecký	176 464	169 693	96,2	6 625	3,8	137	0,1	9	0,0	8,1
Liberecký	90 763	81 083	89,3	9 391	10,3	285	0,3	4	0,0	7,3
Královéhradecký	115 706	97 728	84,5	17 581	15,2	396	0,3	1	0,0	8,5
Pardubický	85 052	80 384	94,5	4 570	5,4	92	0,1	6	0,0	7,3
Vysočina	113 862	103 506	90,9	10 250	9,0	106	0,1	-	-	7,5
Jihomoravský	271 510	237 834	87,6	32 949	12,1	715	0,3	12	0,0	8,4
Olomoucký	131 605	117 091	89,0	14 400	10,9	112	0,1	2	0,0	7,1
Zlínský	114 862	108 589	94,5	5 989	5,2	278	0,2	6	0,0	7,1
Moravskoslezský	260 314	252 001	96,8	7 577	2,9	711	0,3	25	0,0	7,8
<b>ČR</b>	<b>2 171 987</b>	<b>1 902 261</b>	<b>87,6</b>	<b>264 829</b>	<b>12,2</b>	<b>4 781</b>	<b>0,2</b>	<b>116</b>	<b>0,0</b>	<b>7,8</b>

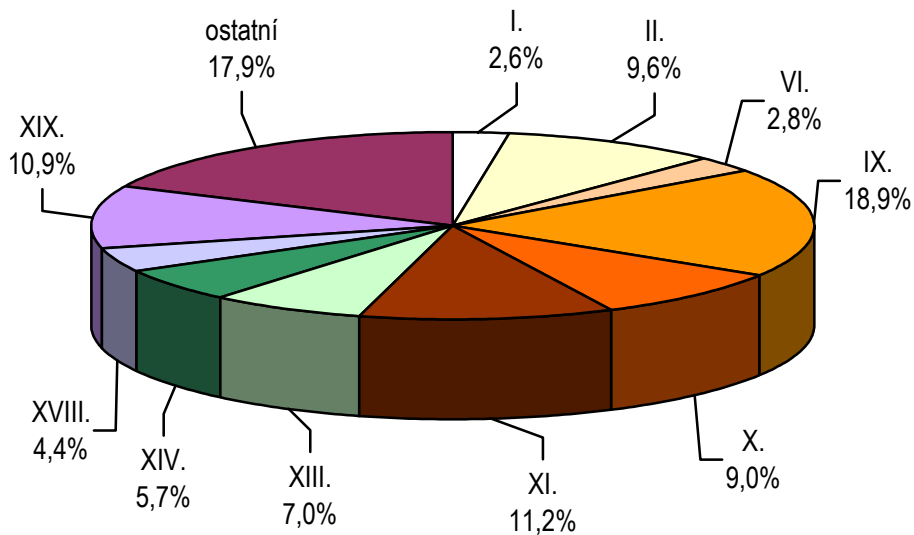
## Vývoj hospitalizovanosti a průměrné ošetrovací doby v letech 1994 - 2001



## Počet hospitalizovaných v roce 2001 na 1000 obyvatel



**Struktura hospitalizovaných v ČR v roce 2001  
podle kapitol MKN-10 - muži**



**Struktura hospitalizovaných v ČR v roce 2001  
podle kapitol MKN-10 - ženy**

