



Praha 31.10.2002

52

Studium na zdravotnických školách školní rok 2001 / 2002

Zdrojem dat pro tuto aktuální informaci jsou výsledky rezortních statistických zjišťování, organizovaných Ministerstvem školství, mládeže a tělovýchovy (MŠMT). Sběr a zpracování těchto dat se provádí v Ústavu pro informace ve vzdělávání (ÚIV), od kterého Ústav zdravotnických informací a statistiky ČR (ÚZIS ČR) přebírá základní údaje o zdravotnických školách, které pak dále zpracovává. Jde jednak o střední odborné zdravotnické školy (SZŠ) - výkaz Škol (MŠMT) V 7-01 o střední odborné škole podle stavu k 30.9.2001. Dále pak o vyšší odborné zdravotnické školy (VOZŠ) - výkaz Škol (MŠMT) V 10-01 o vyšší odborné škole podle stavu k 15.10.2001. Tyto školy připravují maturanty pro výkon náročných odborných činností a poskytují vyšší odborné vzdělání. Jejich studium je zakončeno absolutoriem.

Podle údajů ÚIV bylo k 30.9.2001 (resp. k 15.10.2001) v ČR 69 středních zdravotnických škol a 33 vyšších zdravotnických škol, tj. celkem 102 zdravotnických škol, z toho jich bylo 86 zřizovaných krajem, 11 církví a 5 soukromou osobou. Na SZŠ učilo celkem 1 855 interních učitelů a 1 683 učitelů externích. Na VOZŠ učilo 597 interních a 1 246 externích učitelů.

Na všech zdravotnických školách (středních i vyšších) bylo v úhrnu (denní studium a studium při zaměstnání) nově přijato do 1. ročníku 8 525 studujících, z toho 7 709 dívek. K 30.9.2001 (resp. k 15.10.2001) bylo v úhrnu 26 403 studujících, z toho 24 264 dívek. V roce 2001 celkem absolvovalo 6 534 studujících, z toho 6 056 dívek.

Studující a absolventi SZŠ

V denním studiu bylo na středních zdravotnických školách 18 405 studujících, při zaměstnání 1 750 studujících. V úhrnu (denní studium a studium při zaměstnání) bylo na SZŠ ve středním studiu bez maturity 583 studentů (obor ošetrovatelka), ve středním studiu s maturitou 19 572 studujících.

V denním studiu bylo nejvíce studujících v oboru všeobecná sestra 14 411, zdravotní laborant 1 092 a v oboru farmaceutický laborant to bylo 1 025 studujících.

V roce 2001 ukončilo studium na SZŠ 3 983 studujících denního studia a 596 studia při zaměstnání, v úhrnu to bylo 4 579 absolventů. Nejvíce absolventů denního studia bylo v oboru všeobecná sestra 2 902.

Studující a absolventi VOZŠ

Na VOZŠ bylo v denním studiu 4 851 studujících, ve studiu při zaměstnání 1 397, celkem 6 248 studujících, z toho 5 390 dívek.

Nejvíce studujících v denním studiu bylo v oboru diplomovaný fyzioterapeut 1 119, diplomovaná všeobecná sestra 874 a diplomovaná porodní asistentka 506.

V denním studiu bylo v roce 2001 na VOZŠ 1 814 absolventů, při zaměstnání 141, v úhrnu (denní studium a studium při zaměstnání) 1 955 absolventů. Nejvíce studujících absolvovalo v oboru diplomovaný fyzioterapeut 346 a diplomovaná všeobecná sestra 331.

Vypracovala: Milena Asterová

Studium na zdravotnických školách v ČR - denní studium

Studium	Studující v ročníku				Celkem	Absolventi v roce	Nově přijatí do 1.roč.
	1.	2.	3.	4.			
k 15.11.1995							
Střední bez maturity	208	198	21	x	427	168	206
Úplné střední s maturitou	4 575	4 357	4 187	4 200	17 319	5 284	4 534
Pomaturitní	2 190	1 278	344	x	3 812	1 689	2 190
Vyšší studium s absolutoriem	547	442	-	x	989	-	547
C e l k e m	7 520	6 275	4 552	4 200	22 547	7 141	7 477
k 15.10.1996							
Střední bez maturity	71	118	37	x	226	136	71
Úplné střední s maturitou	934	4 188	4 222	4 096	9 344	4 171	880
Pomaturitní	1 455	1 535	-	x	2 990	1 640	1 451
Vyšší studium s absolutoriem	1 584	485	428	x	2 497	136	1 580
C e l k e m	4 044	6 326	4 687	4 096	15 057	6 083	3 982
k 15.10.1997							
Střední bez maturity	104	64	16	x	184	96	104
Úplné střední s maturitou	4 559	822	4 145	4 173	13 699	3 912	4 541
Pomaturitní	-	917	-	x	917	1 175	x
Vyšší studium s absolutoriem	2 527	1 199	474	x	4 200	415	2 523
C e l k e m	7 190	3 002	4 635	4 173	19 000	5 598	7 168
k 15.10.1998							
Střední bez maturity	165	85	-	x	250	35	163
Úplné střední s maturitou	4 840	4 117	775	4 065	13 797	4 351	4 764
Pomaturitní	dobíhající studium					634	x
Vyšší studium s absolutoriem	2 503	1 989	1 113	x	5 605	388	2 491
C e l k e m	7 508	6 191	1 888	4 065	19 652	5 408	7 418
k 30.9.1999 SZŠ; k 15.10.1999 VOZŠ							
Střední bez maturity	421	147	11	x	579	68	413
Úplné střední s maturitou	4 823	4 140	3 716	709	13 388	3 724	4 765
Vyšší studium s absolutoriem	2 243	1 747	1 442	x	5 432	1 257	2 216
C e l k e m	7 487	6 034	5 169	709	19 399	5 049	7 394
k 30.9.2000 SZŠ; k 15.10.2000 VOZŠ							
Střední bez maturity	324	327	28	x	679	121	315
Úplné střední s maturitou	4 742	4 738	4 220	3 799	17 499	745	4 666
Vyšší studium s absolutoriem	1 200	1 925	1 593	x	4 718	1 844	1 185
C e l k e m	6 266	6 990	5 841	3 799	22 896	2 710	6 166
k 30.9.2001 SZŠ; k 15.10.2001 VOZŠ							
Střední bez maturity	331	195	32	x	558	288	325
Úplné střední s maturitou	4 438	4 193	4 556	4 102	17 289	3 695	4 700
Vyšší studium s absolutoriem	2 333	954	1 564	x	4 851	1 814	2 298
C e l k e m	7 102	5 342	6 152	4 102	22 698	5 797	7 323

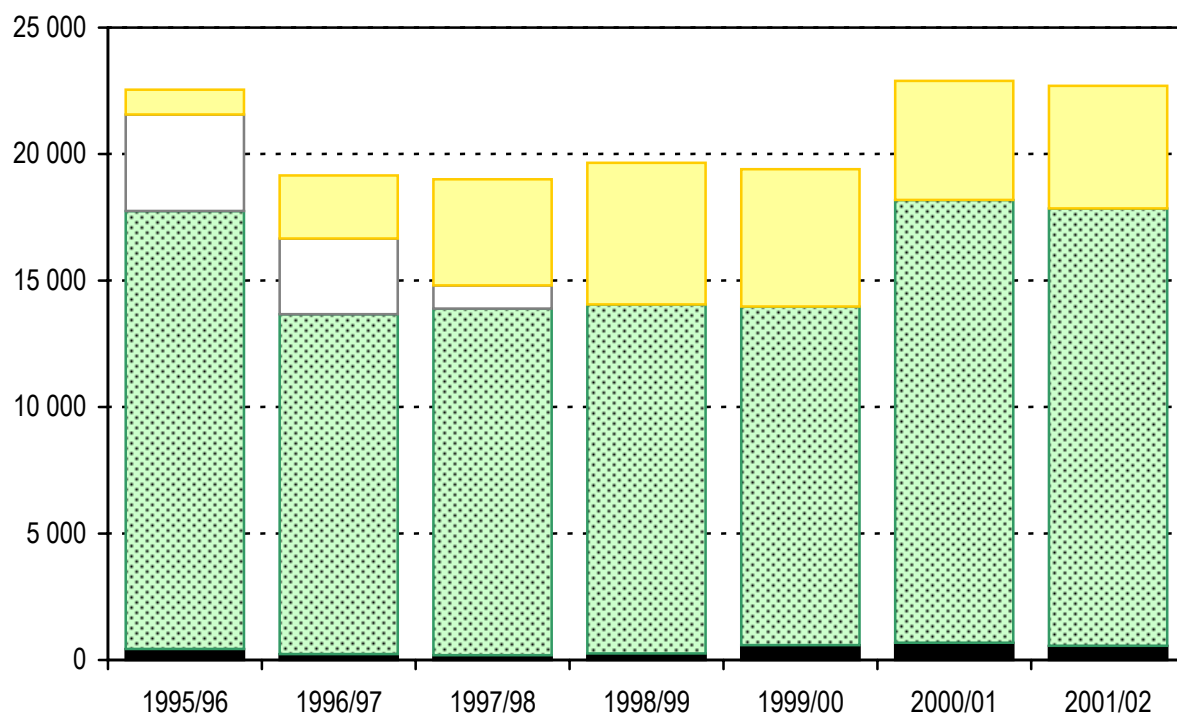
Zdravotnické školy - podle druhu studia (denní studium a studium při zaměstnání)

Druh studia		1. ročník		2. ročník		3. ročník		4. ročník		5. ročník		Celkem		Absolventi		Nově přij.do 1.r.	
		celkem	dívky	celkem	dívky	celkem	dívky	celkem	dívky	celkem	dívky	celkem	dívky	celkem	dívky	celkem	dívky
A) Střední zdravotnická škola k 30.9.2001																	
1 - 3leté bez maturity	denní	331	312	195	181	32	28	x	x	x	x	558	521	288	280	325	306
	při zaměstnání	20	20	5	5	-	-	x	x	x	x	25	25	26	24	20	20
	celkem	351	332	200	186	32	28	x	x	x	x	583	546	314	304	345	326
4 - 5leté s maturitou	denní	4 769	4 455	4 388	4 116	4 588	4 370	4 102	3 889	-	-	17 847	16 830	3 695	3 501	4 700	4 392
	při zaměstnání	510	420	241	209	359	320	322	289	293	260	1 725	1 498	570	500	510	420
	celkem	5 279	4 875	4 629	4 325	4 947	4 690	4 424	4 178	293	260	19 572	18 328	4 265	4 001	5 210	4 812
Dohromady	denní	5 100	4 767	4 583	4 297	4 620	4 398	4 102	3 889	-	-	18 405	17 351	3 983	3 781	5 025	4 698
	při zaměstnání	530	440	246	214	359	320	322	289	293	260	1 750	1 523	596	524	530	440
	celkem	5 630	5 207	4 829	4 511	4 979	4 718	4 424	4 178	293	260	20 155	18 874	4 579	4 305	5 555	5 138
B) Vyšší zdravotnická škola k 15.10.2001																	
2 - 3leté vyšší odborné s absolutoriem	denní	2 333	2 050	954	815	1 564	1 380	x	x	x	x	4 851	4 245	1 814	1 626	2 298	2 021
	při zaměstnání	678	554	481	386	206	177	32	28	x	x	1 397	1 145	141	125	672	550
	celkem	3 011	2 604	1 435	1 201	1 770	1 557	x	x	x	x	6 248	5 390	1 955	1 751	2 970	2 571
Úhrnem A), B)																	
Ú h r n e m	denní	7 433	6 817	5 537	5 112	6 184	5 778	4 102	3 889	-	-	23 256	21 596	5 797	5 407	7 323	6 719
	při zaměstnání	1 208	994	727	600	565	497	354	317	293	260	3 147	2 668	737	649	1 202	990
	celkem	8 641	7 811	6 264	5 712	6 749	6 275	4 424	4 178	293	260	26 403	24 264	6 534	6 056	8 525	7 709

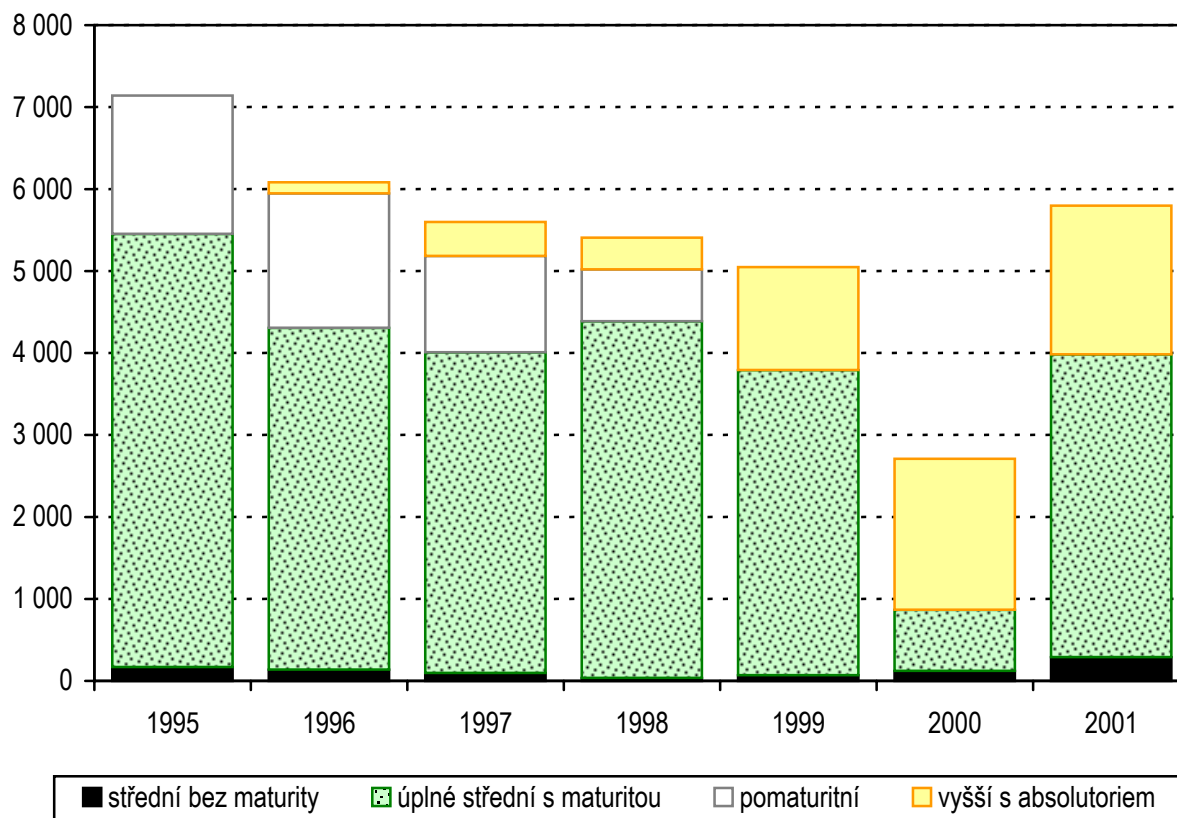
Zdravotnické školy - podle oboru studia (denní studium)

Druh studia	Obor studia	1. ročník		2. ročník		3. ročník		4. ročník		5. ročník		Celkem		Absolventi		Nově přijatí do 1.r.	
		celkem	dívky	celkem	dívky	celkem	dívky	celkem	dívky	celkem	dívky	celkem	dívky	celkem	dívky	celkem	dívky
A) Střední zdravotnická škola k 30.9.2001																	
1 - 3leté bez maturity	Ošetřovatelka	331	312	195	181	32	28	x	x	x	x	558	521	288	280	325	306
	C e l k e m	331	312	195	181	32	28	x	x	x	x	558	521	288	280	325	306
4 - 5leté s maturitou	Dietní sestra	91	89	60	58	59	59	51	49	-	-	261	255	28	28	91	89
	Farmaceutický lab.	262	245	237	226	272	261	254	250	-	-	1 025	982	266	258	262	245
	Oční technik	30	27	59	43	28	23	57	36	-	-	174	129	50	34	30	27
	Ortop.-protet.tech.	26	11	-	-	25	17	-	-	-	-	51	28	14	13	26	11
	Všeobecná sestra	3 848	3 651	3 636	3 458	3 633	3 509	3 294	3 175	-	-	14 411	13 793	2 902	2 797	3 783	3 591
	Zdravotní laborant	297	266	242	213	297	278	256	233	-	-	1 092	990	224	209	294	264
	Zubní technik	215	166	154	118	274	223	190	146	-	-	833	653	211	162	214	165
C e l k e m	4 769	4 455	4 388	4 116	4 588	4 370	4 102	3 889	-	-	17 847	16 830	3 695	3 501	4 700	4 392	
C e l k e m SZŠ		5 100	4 767	4 583	4 297	4 620	4 398	4 102	3 889	-	-	18 405	17 351	3 983	3 781	5 025	4 698
B) Vyšší zdravotnická škola k 15.10.2001																	
2 - 3leté vyšší odborné s absolutoriem	<u>Diplomovaný(á)</u>																
	asistent hyg.služby	79	66	38	33	68	59	x	x	x	x	185	158	44	41	77	64
	dentál. hygienistka	41	39	21	21	20	20	x	x	x	x	82	80	21	21	41	39
	dětská sestra	220	219	57	56	194	193	x	x	x	x	471	468	154	154	212	211
	dietní sestra	52	51	14	13	40	40	x	x	x	x	106	104	37	35	52	51
	ergoterapeut	75	73	43	41	82	80	x	x	x	x	200	194	43	42	75	73
	fyzioterapeut	487	419	265	226	367	330	x	x	x	x	1 119	975	346	315	482	416
	oční technik	53	38	-	-	28	20	x	x	x	x	81	58	43	33	53	38
	porodní asistentka	209	209	113	113	184	184	x	x	x	x	506	506	154	154	206	206
	radiologický asistent	84	59	40	27	85	64	x	x	x	x	209	150	103	81	81	58
	sestra intenz. péče	279	271	41	38	-	-	x	x	x	x	320	309	251	248	276	268
	sestra pro psychiat.	77	75	31	27	13	13	x	x	x	x	121	115	44	43	74	72
	všeobecná sestra	421	397	160	155	293	281	x	x	x	x	874	833	331	318	414	391
	zdravotní laborant	38	33	-	-	-	-	x	x	x	x	38	33	-	-	38	33
zdravot.záchranář	165	63	88	33	153	68	x	x	x	x	406	164	151	71	164	63	
zubní technik	53	38	43	32	37	28	x	x	x	x	133	98	92	70	53	38	
C e l k e m VOZŠ		2 333	2 050	954	815	1 564	1 380	x	x	x	x	4 851	4 245	1 814	1 626	2 298	2 021
Úhrnem A), B)		7 433	6 817	5 537	5 112	6 184	5 778	4 102	3 889	-	-	23 256	21 596	5 797	5 407	7 323	6 719

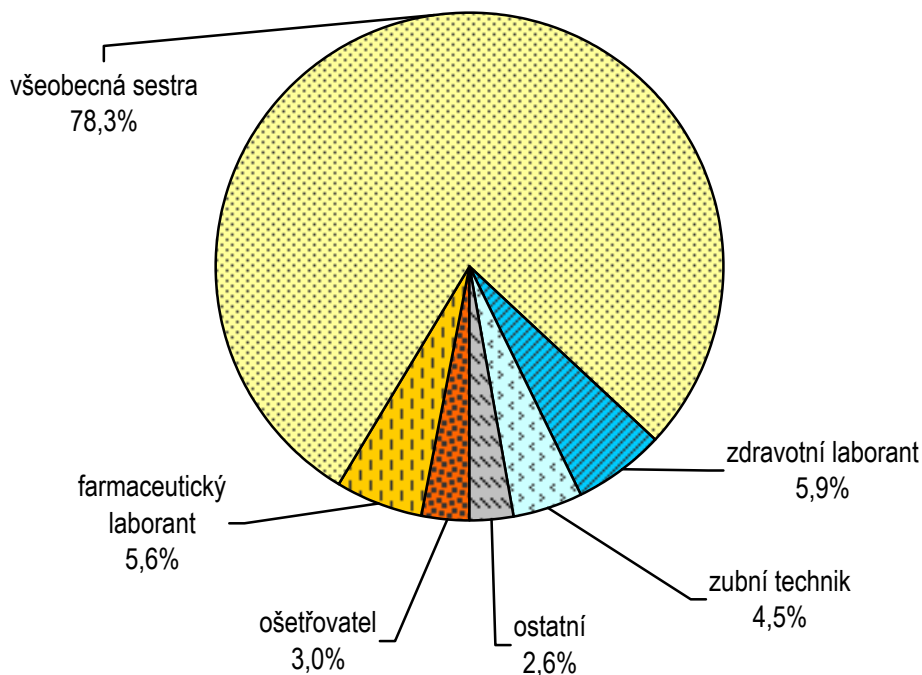
Vývoj počtu studujících na SZŠ a VOZŠ



Vývoj počtu absolventů na SZŠ a VOZŠ



**Struktura studujících na SZŠ podle oboru studia
(denní studium) k 30.9.2001**



**Struktura studujících na VOZŠ podle oboru studia
(denní studium) k 15.10.2001**

Diplomovaný(á)

