

ZDRAVOTNICTVÍ ČR:
Stručný přehled činnosti
oboru ortopedická protetika
za období 2007–2015
NZIS REPORT č. K/20 (09/2016)



Stručný přehled činnosti oboru ortopedická protetika za období 2007–2015

Datový zdroj: výkaz A (MZ) 1-01: ortopedická protetika (A050)

Sběr dat v souladu se zákonem č. 89/1995 Sb., o státní statistické službě, ve znění pozdějších předpisů.

Zpravodajské jednotky: Výkaz vyplňuje samostatně každé oddělení (pracoviště) ortopedické protetiky, včetně ambulantních částí nemocnic sledovaného oboru – zpravodajská jednotka (dále ZJ). Vyplňování se týká všech poskytovatelů zdravotních služeb bez ohledu na jejich zřizovatele. Výkaz zároveň vyplňují poskytovatelé zdravotních služeb, kteří zajišťují výrobu ortopedických pomůcek. Sběr dat probíhá v ročních intervalech (vždy pro období 1. 1. – 31. 12.).

Shrnutí

V roce 2015 vyplnilo výkaz A050 celkem 51 (89,5 %) zpravodajských jednotek (Obrázek 1). Neúplné hlášení poskytl samostatná ordinace lékaře specialisty a ostatní ambulantní zařízení v kraji Zlínském, Jihomoravském, Ústeckém a v hlavním městě Praze (Obrázek 2, Obrázek 3). Rozmístění hlásících zpravodajských jednotek v jednotlivých okresech ČR je vizualizováno na Obrázku 4. Cca 53 % z nich tvoří ostatní ambulantní zařízení, 29,4 % samostatné ordinace lékaře specialisty, 7,8 % jsou výdejny zdravotnických prostředků, ostatních zdravotnických zařízení je méně než 10 % (Obrázek 5).

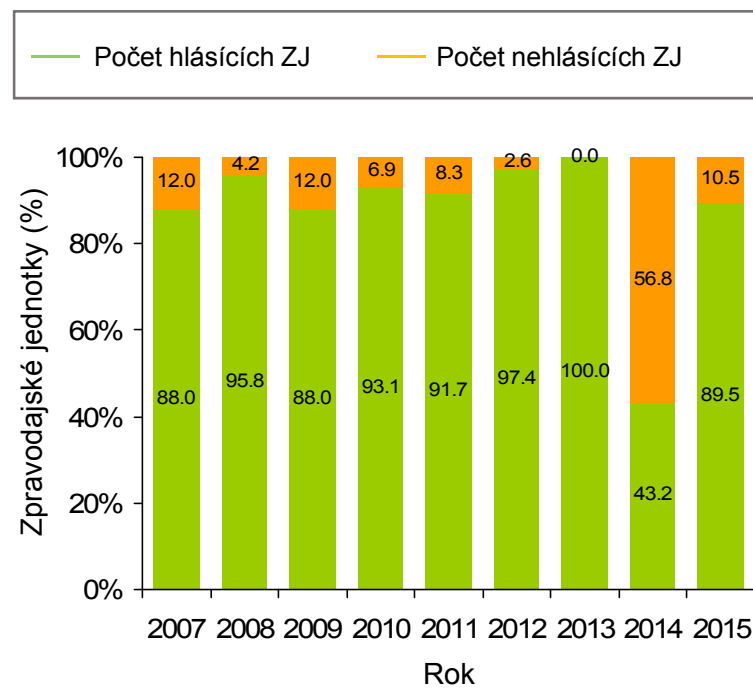
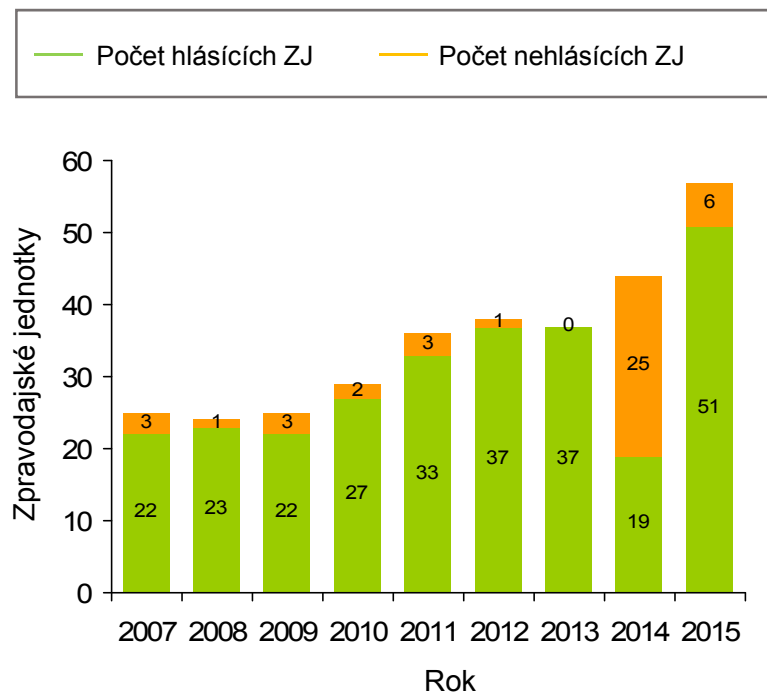
Doplňující údaje sumarizující veškeré proměnné výkazu v časových řadách a pro poslední rok sběru i v regionálním srovnání jsou k dispozici v přílohách a to jak ve formě absolutních počtů, tak jako standardizované ukazatele. Příloha dále obsahuje prezentaci s obrázky, formulář ve formátu pdf a pokyny pro jeho vyplňování.

ZDRAVOTNICTVÍ ČR:
Stručný přehled činnosti oboru:
ortopedická protetika
2007-2015

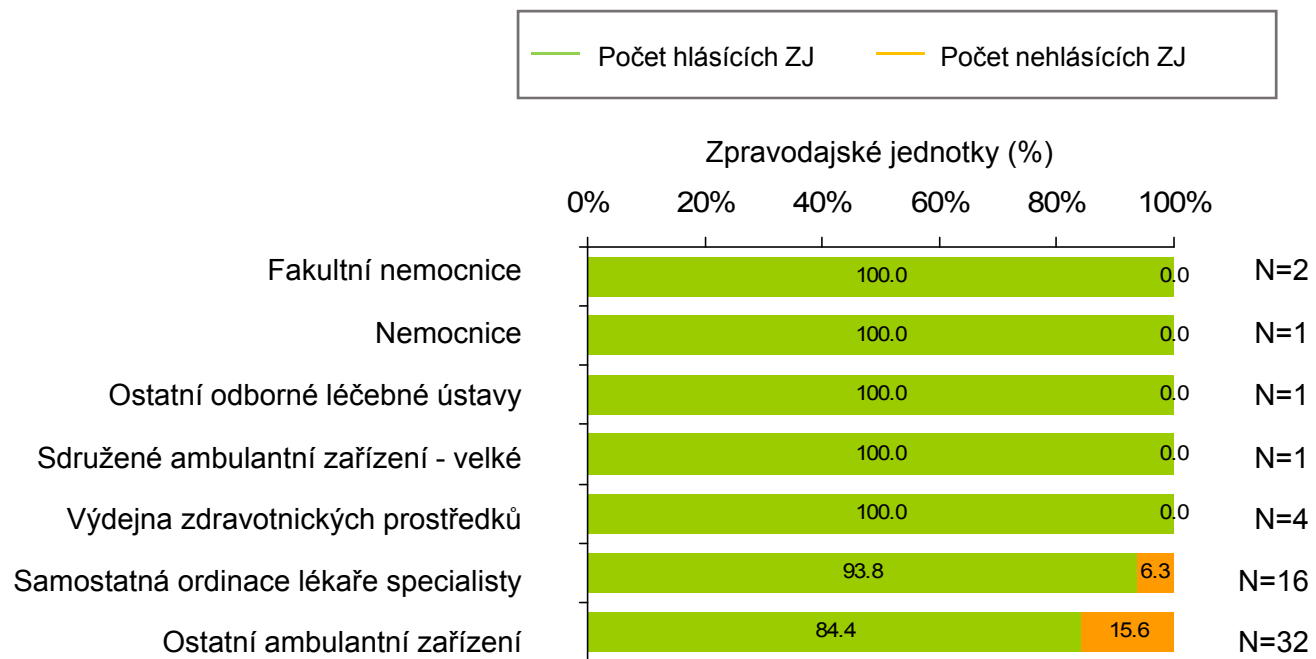
NZIS REPORT č. K/20 (09/2016)



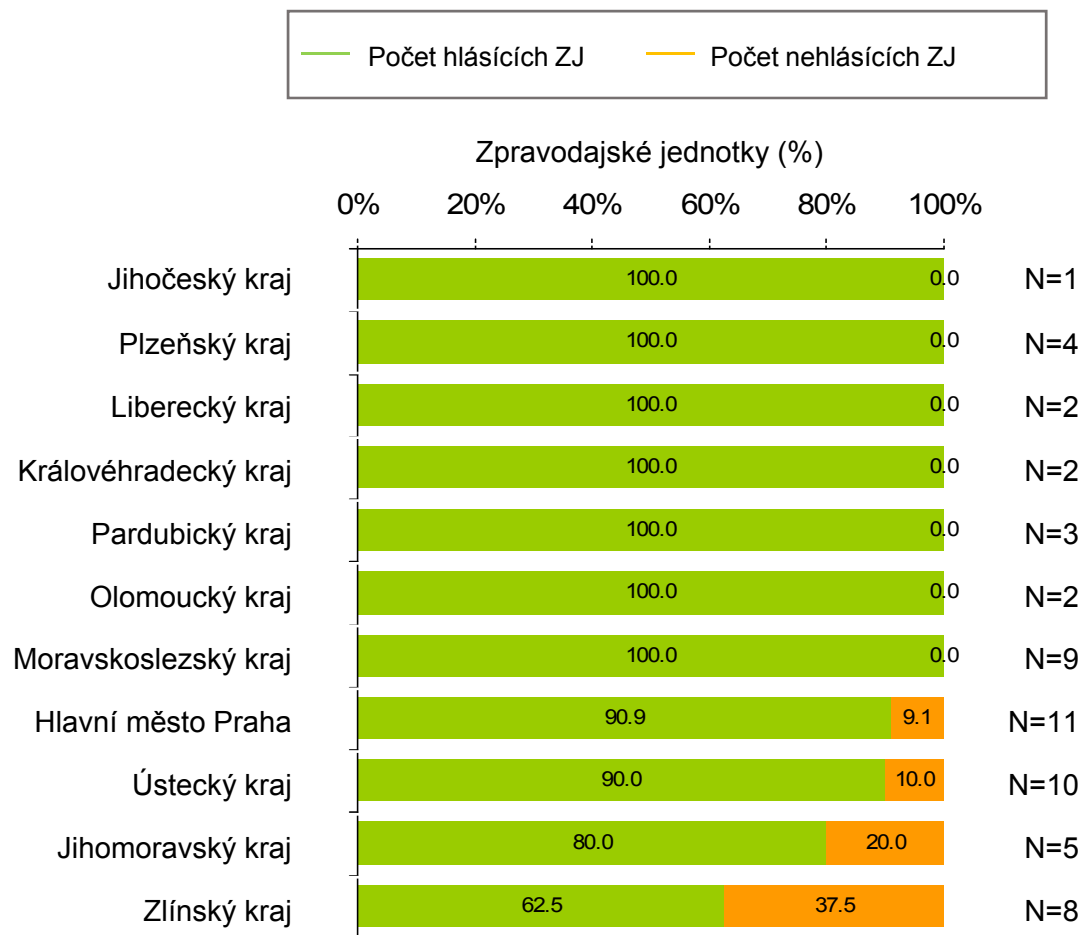
Obrázek 1. Vyplněnost výkazů v letech 2007-2015



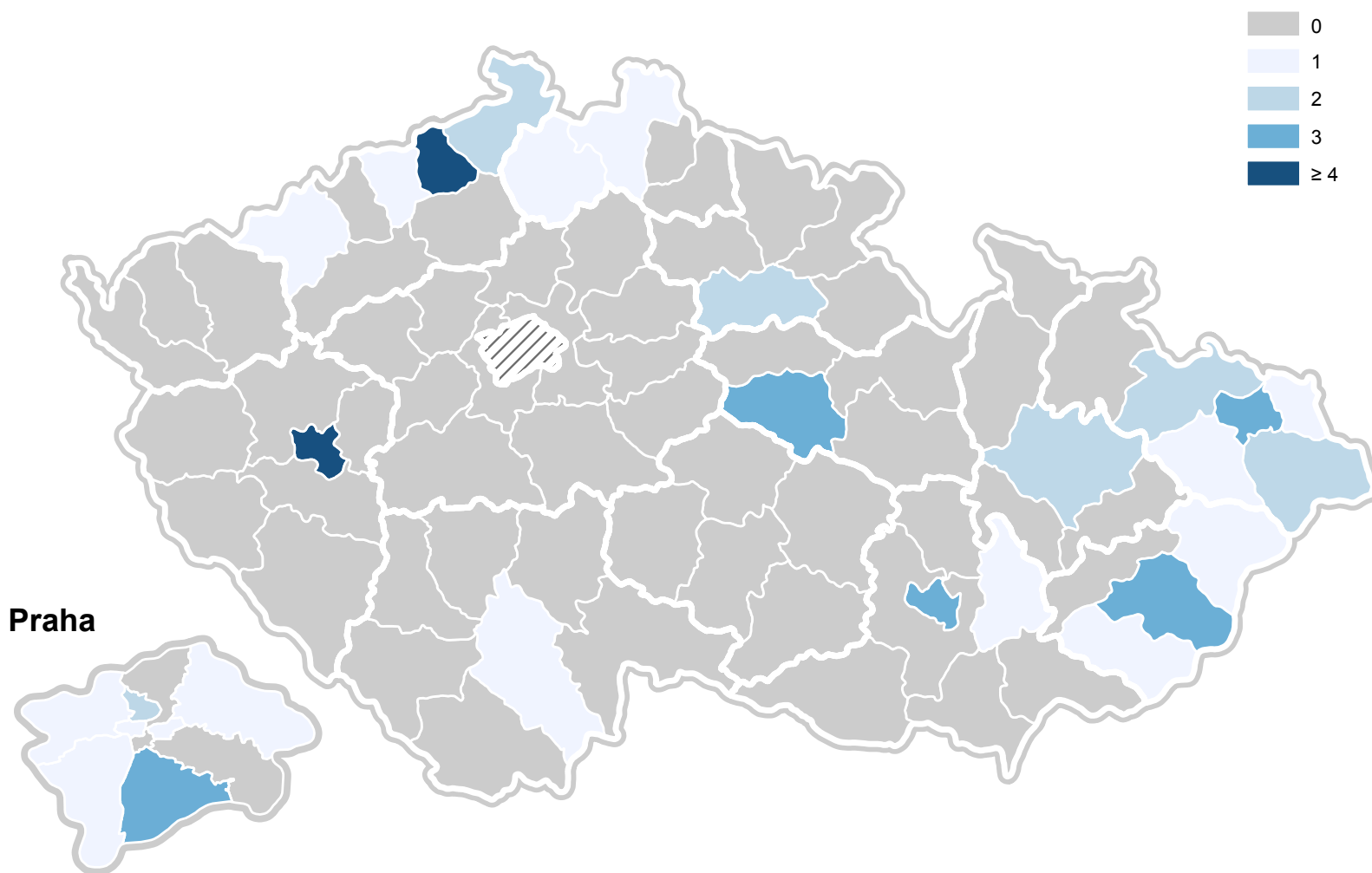
Obrázek 2. Vyplněnost výkazů za rok 2015 podle druhu zdravotnického zařízení



Obrázek 3. Vyplněnost výkazů za rok 2015 v jednotlivých regionech

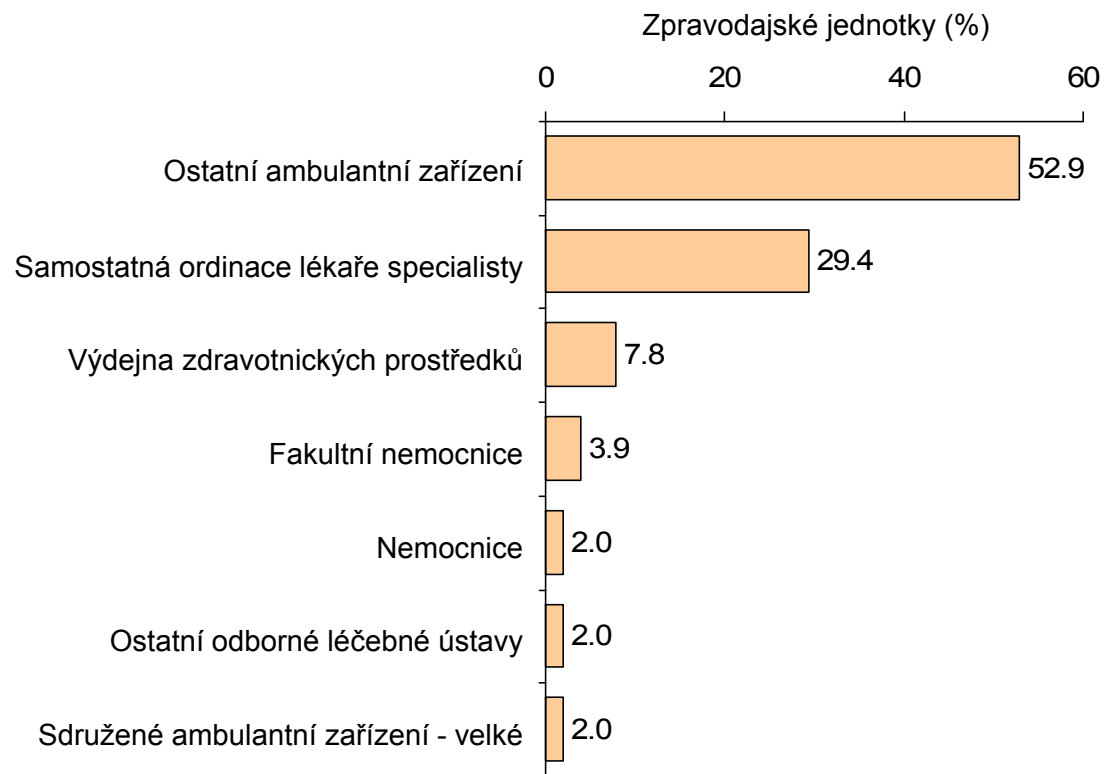


Obrázek 4. Počty hlásících zpravodajských jednotek v okresech ČR



Obrázek 5. Zpravodajské jednotky – druh zdravotnického zařízení

N = 51 hlásících zpravodajských jednotek v roce 2015



Příloha č. 1. Absolutní počty výrobků oboru ortopedická protetika v časovém trendu

	2007	2008	2009	2010	2011	2012	2013	2014	2015
I. Protetické výrobky									
Druhy protetických výrobků: protézy HK: zhotovené protetické pomůcky	224	134	138	195	201	197	231	215	199
Druhy protetických výrobků: protézy DK: zhotovené protetické pomůcky	1 262	1 185	1 128	1 382	2 284	2 194	2 330	2 540	2 749
Druhy protetických výrobků: ortézy HK: zhotovené protetické pomůcky	629	600	636	1 118	2 912	2 658	1 823	1 567	1 311
Druhy protetických výrobků: ortézy DK: zhotovené protetické pomůcky	2 718	2 038	2 732	3 940	6 157	6 241	5 079	5 367	5 655
Druhy protetických výrobků: ortézy hlavokrční: zhotovené protetické pomůcky	390	319	286	302	513	739	400	502	603
Druhy protetických výrobků: ortézy trupové: zhotovené protetické pomůcky	3 247	2 873	2 990	3 537	6 466	6 348	5 974	6 916	7 857
Druhy protetických výrobků: měkké bandáže: zhotovené protetické pomůcky	3 069	2 848	3 587	6 930	8 401	8 620	7 332	6 243	5 153
Druhy protetických výrobků: ortopedická obuv - počet párů: zhotovené protetické pomůcky	1 746	1 389	1 165	1 358	2 840	2 146	1 784	2 153	2 522
Druhy protetických výrobků: ortopedické vložky - počet párů: zhotovené protetické pomůcky	31 431	27 360	26 076	35 462	56 146	58 839	60 487	74 875	89 263
Druhy protetických výrobků: ostatní pomůcky: zhotovené protetické pomůcky	4 999	1 553	1 301	1 390	2 214	3 528	1 446	1 489	1 532
Druhy protetických výrobků: celkem: zhotovené protetické pomůcky	49 715	40 299	40 039	55 614	88 134	91 510	86 886	101 865	116 844

Příloha č. 2. Standardizované počty výrobků oboru ortopedická protetika v časovém trendu

	2007	2008	2009	2010	2011	2012	2013	2014	2015
I. Protetické výrobky									
Druhy protetických výrobků: celkem: zhotovené protetické pomůcky - na 1000 osob v celé populaci	4,82	3,86	3,82	5,29	8,40	8,71	8,27	9,68	11,08
Druhy protetických výrobků: protézy HK: zhotovené protetické pomůcky (% z celkového počtu zhotovených protetických pomůcek)	0,45%	0,33%	0,34%	0,35%	0,23%	0,22%	0,27%	0,21%	0,17%
Druhy protetických výrobků: protézy DK: zhotovené protetické pomůcky (% z celkového počtu zhotovených protetických pomůcek)	2,54%	2,94%	2,82%	2,48%	2,59%	2,40%	2,68%	2,49%	2,35%
Druhy protetických výrobků: ortézy HK: zhotovené protetické pomůcky (% z celkového počtu zhotovených protetických pomůcek)	1,27%	1,49%	1,59%	2,01%	3,30%	2,90%	2,10%	1,54%	1,12%
Druhy protetických výrobků: ortézy DK: zhotovené protetické pomůcky (% z celkového počtu zhotovených protetických pomůcek)	5,47%	5,06%	6,82%	7,08%	6,99%	6,82%	5,85%	5,27%	4,84%
Druhy protetických výrobků: ortézy hlavokrční: zhotovené protetické pomůcky (% z celkového počtu zhotovených protetických pomůcek)	0,78%	0,79%	0,71%	0,54%	0,58%	0,81%	0,46%	0,49%	0,52%
Druhy protetických výrobků: ortézy trupové: zhotovené protetické pomůcky (% z celkového počtu zhotovených protetických pomůcek)	6,53%	7,13%	7,47%	6,36%	7,34%	6,94%	6,88%	6,79%	6,72%
Druhy protetických výrobků: měkké bandáže: zhotovené protetické pomůcky (% z celkového počtu zhotovených protetických pomůcek)	6,17%	7,07%	8,96%	12,46%	9,53%	9,42%	8,44%	6,13%	4,41%
Druhy protetických výrobků: ortopedická obuv - počet párů: zhotovené protetické pomůcky (% z celkového počtu zhotovených protetických pomůcek)	3,51%	3,45%	2,91%	2,44%	3,22%	2,35%	2,05%	2,11%	2,16%
Druhy protetických výrobků: ortopedické vložky - počet párů: zhotovené protetické pomůcky (% z celkového počtu zhotovených protetických pomůcek)	63,22%	67,89%	65,13%	63,76%	63,71%	64,30%	69,62%	73,50%	76,40%
Druhy protetických výrobků: ostatní pomůcky: zhotovené protetické pomůcky (% z celkového počtu zhotovených protetických pomůcek)	10,06%	3,85%	3,25%	2,50%	2,51%	3,86%	1,66%	1,46%	1,31%

Příloha č. 3. Absolutní počty výrobků oboru ortopedická protetika v regionálním srovnání v roce 2015

	Hlavní město Praha	Plzeňský kraj	Ústecký kraj	Liberecký kraj	Královéhradecký kraj	Pardubický kraj	Jihomoravský kraj	Olomoucký kraj	Zlínský kraj	Moravskoslezský kraj
I. Protetické výrobky										
Druhy protetických výrobků: protézy HK: zhotovené protetické pomůcky	41	14	12	7	22	10	0	1	12	80
Druhy protetických výrobků: protézy DK: zhotovené protetické pomůcky	348	362	239	110	247	372	75	5	127	864
Druhy protetických výrobků: ortézy HK: zhotovené protetické pomůcky	87	74	127	62	87	72	292	5	24	481
Druhy protetických výrobků: ortézy DK: zhotovené protetické pomůcky	450	299	1 020	135	638	564	856	14	123	1 556
Druhy protetických výrobků: ortézy hlavokrční: zhotovené protetické pomůcky	24	148	1	3		0	0	1	25	401
Druhy protetických výrobků: ortézy trupové: zhotovené protetické pomůcky	330	706	928	284	375	771	852	21	777	2 813
Druhy protetických výrobků: měkké bandáže: zhotovené protetické pomůcky	142	684	589	294	330	2 133	146	2	119	714
Druhy protetických výrobků: ortopedická obuv - počet párů: zhotovené protetické pomůcky	190	180	52	150	272	68	68	199	370	973
Druhy protetických výrobků: ortopedické vložky - počet párů: zhotovené protetické pomůcky	19 131	5 770	5 515	3 130	6 174	3 950	3 637	7 503	8 049	26 404
Druhy protetických výrobků: ostatní pomůcky: zhotovené protetické pomůcky	259	130	4	138		22	13	62	52	852
Druhy protetických výrobků: celkem: zhotovené protetické pomůcky	21 002	8 367	8 487	4 313	8 145	7 962	5 939	7 813	9 678	35 138

Příloha č. 4. Standardizované počty výrobků oboru ortopedická protetika v regionálním srovnání v roce 2015

	Hlavní město Praha	Plzeňský kraj	Ústecký kraj	Liberecký kraj	Královéhradecký kraj	Pardubický kraj	Jihomoravský kraj	Olomoucký kraj	Zlínský kraj	Moravskoslezský kraj
I. Protetické výrobky										
Druhy protetických výrobků: celkem: zhotovené protetické pomůcky - na 1000 osob v daném kraji (kde je lokalizován poskytovatel zdravotních služeb)	16,64	14,53	10,31	9,82	14,77	15,42	5,06	12,30	16,55	28,92
Druhy protetických výrobků: protézy HK: zhotovené protetické pomůcky (% z celkového počtu zhotovených protetických pomůcek v daném kraji)	0,20%	0,17%	0,14%	0,16%	0,27%	0,13%	0,00%	0,01%	0,12%	0,23%
Druhy protetických výrobků: protézy DK: zhotovené protetické pomůcky (% z celkového počtu zhotovených protetických pomůcek v daném kraji)	1,66%	4,33%	2,82%	2,55%	3,03%	4,67%	1,26%	0,06%	1,31%	2,46%
Druhy protetických výrobků: ortézy HK: zhotovené protetické pomůcky (% z celkového počtu zhotovených protetických pomůcek v daném kraji)	0,41%	0,88%	1,50%	1,44%	1,07%	0,90%	4,92%	0,06%	0,25%	1,37%
Druhy protetických výrobků: ortézy DK: zhotovené protetické pomůcky (% z celkového počtu zhotovených protetických pomůcek v daném kraji)	2,14%	3,57%	12,02%	3,13%	7,83%	7,08%	14,41%	0,18%	1,27%	4,43%
Druhy protetických výrobků: ortézy hlavokrční: zhotovené protetické pomůcky (% z celkového počtu zhotovených protetických pomůcek v daném kraji)	0,11%	1,77%	0,01%	0,07%		0,00%	0,00%	0,01%	0,26%	1,14%
Druhy protetických výrobků: ortézy trupové: zhotovené protetické pomůcky (% z celkového počtu zhotovených protetických pomůcek v daném kraji)	1,57%	8,44%	10,93%	6,58%	4,60%	9,68%	14,35%	0,27%	8,03%	8,01%
Druhy protetických výrobků: měkké bandáže: zhotovené protetické pomůcky (% z celkového počtu zhotovených protetických pomůcek v daném kraji)	0,68%	8,17%	6,94%	6,82%	4,05%	26,79%	2,46%	0,03%	1,23%	2,03%
Druhy protetických výrobků: ortopedická obuv - počet párů: zhotovené protetické pomůcky (% z celkového počtu zhotovených protetických pomůcek v daném kraji)	0,90%	2,15%	0,61%	3,48%	3,34%	0,85%	1,14%	2,55%	3,82%	2,77%
Druhy protetických výrobků: ortopedické vložky - počet párů: zhotovené protetické pomůcky (% z celkového počtu zhotovených protetických pomůcek v daném kraji)	91,09%	68,96%	64,98%	72,57%	75,80%	49,61%	61,24%	96,03%	83,17%	75,14%
Druhy protetických výrobků: ostatní pomůcky: zhotovené protetické pomůcky (% z celkového počtu zhotovených protetických pomůcek v daném kraji)	1,23%	1,55%	0,05%	3,20%		0,28%	0,22%	0,79%	0,54%	2,42%

Roční výkaz o činnosti poskytovatele ZS

A (MZ) 1-01

Poskytovatel (obor): *ortopedická protetika*

Za rok 2015

IČO	Zpravodajská jednotka (adresa):
PČZ	
Oddělení, pracoviště, kód poskytovatele	

A050

I. Protetické výrobky

Druhy protetických výrobků	Č.ř.	Zhotovené protetické pomůcky	Opravy, úpravy prot. pomůcek				
a	b	1	2	3	4	5	6
protézy HK	41						
protézy DK	42						
ortézy HK	43						
ortézy DK	44						
ortézy hlavokrční	45						
ortézy trupové	46						
měkké bandáže	47						
ortopedická obuv - počet párů	48						
ortopedické vložky - počet párů	49						
ostatní pomůcky	50						
Celkem (součet ř.41 až 50)	51						

Razítko:

Výkaz sestavil:

Telefon:

E-mail:

Datum:

Podpis vedoucího zpravodajské jednotky:

**Závazné pokyny pro vyplňování statistického formuláře
A (MZ) 1-01: Roční výkaz o činnosti poskytovatele
zdravotních služeb pro obor**

ortopedická protetika

Statistická zjišťování Ministerstva zdravotnictví jsou součástí Programu statistických zjišťování v České republice na rok 2015. Tento program byl zveřejněn ve Sbírce zákonů ČR, v částce 102, formou vyhlášky č. 239/2014 Sb. ze dne 6. 11. 2014, která v příloze 2 obsahuje seznam statistických zjišťování prováděných ministerstvy. Program byl sestaven v souladu se zákonem č. 89/1995 Sb., o státní statistické službě, ve znění pozdějších předpisů.

Výkazy řady A (MZ) 1-01 slouží k získání základních informací o poskytovatelích zdravotních služeb a o činnosti jednotlivých oborů z hlediska zajištění a potřeby zdravotní péče, pro zjištění vybraných údajů o zdravotním stavu obyvatelstva. Tyto informace slouží pro zpracování podkladů při stanovení zdravotní politiky státu na různých úrovních řízení a pro hodnocení objemu zdravotní péče.

Předání dat je možné pouze elektronicky prostřednictvím webové aplikace - Centrální úložiště výkazů (CÚV), která obsahuje elektronické šablony pro vyplňování a odesílání výkazů do CÚV. Pro předání dat do CÚV je nutné přihlášení do registrů rezortu zdravotnictví na základě „Žádosti o přístup do registrů NZIS“ uvedené na internetových stránkách www.uzis.cz v horní liště označené červeně a uvedené jako REGISTRY NZIS VSTUP na adrese: <http://www.uzis.cz/registry-nzis-vstup>.

Předání dat do aplikace CÚV bude ukončeno 31.5.2016.

Zákon č. 89/1995 Sb. ukládá všem zpravodajským jednotkám povinnost poskytnout úplně, správně, pravdivě a včas požadované údaje pro všechna statistická zjišťování uvedená v Programu statistických zjišťování (viz § 2 – vymezení pojmů, § 10 – program statistických zjišťování a § 26 – správní delikty). Ochrana důvěrných statistických údajů je zaručena výše uvedeným zákonem (viz § 16 – povinnost mlčenlivosti a ochrana důvěrných statistických údajů, § 17 – poskytování důvěrných statistických údajů).

Výkaz vyplňuje samostatně každé oddělení (pracoviště) ortopedické protetiky, včetně ambulantních částí nemocnic sledovaného oboru – zpravodajská jednotka (dále ZJ). Vyplňování se týká všech poskytovatelů zdravotních služeb bez ohledu na jejich zřizovatele. Výkaz zároveň vyplňují poskytovatelé zdravotních služeb, kteří zajišťují výrobu ortopedických pomůcek.

Formuláře výkazu a pokyny pro jeho vyplňování jsou uveřejněny na internetových stránkách www.uzis.cz.

V elektronické šabloně výkazu se vyplňují žluté a červeně podbarvené kolonky, ke kterým je vždy uvedena „informace k poli“. Šedě podbarvené kolonky se nevyplňují.

Oddíl I. - Protetické výrobky

sl. 1 zhotovené protetické pomůcky

Vyplňuje každé výrobní pracoviště ortopedických pomůcek.

Speciální pomůcky, jako např. myoelektrické protézy, nezařazujte podle tělní oblasti - zařadte je mezi protézy HK.

Vazby:

Oddíl I.

ř. 51 = součet ř. 41 až 50, týká se sl. 1