

ZDRAVOTNICTVÍ ČR:
Stručný přehled činnosti
oboru soudní lékařství za
období **2007–2015**
NZIS REPORT č. K/25 (09/2016)



Stručný přehled činnosti oboru soudní lékařství za období 2007–2015

Datový zdroj: výkaz A (MZ) 1-01: soudní lékařství (A055)

Sběr dat v souladu se zákonem č. 89/1995 Sb., o státní statistické službě, ve znění pozdějších předpisů.

Zpravodajské jednotky: Výkaz vyplňuje samostatně každé soudně lékařské oddělení a samostatná toxikologická pracoviště – zpravodajská jednotka (dále ZJ). Vyplňování se týká všech poskytovatelů zdravotních služeb bez ohledu na jejich zřizovatele. Sběr dat probíhá v ročních intervalech (vždy pro období 1. 1. – 31. 12.).

Shrnutí

V roce 2015 vyplnilo výkaz A055 celkem 17 (94,4 %) zpravodajských jednotek (Obrázek 1). Neúplné hlášení poskytla nemocnice v Libereckém kraji (Obrázek 2, Obrázek 3). Rozmístění hlásících zpravodajských jednotek v jednotlivých okresech ČR je vizualizováno na Obrázku 4. 47,1 % z nich jsou fakultní nemocnice, stejný díl je tvořen i nemocnicemi, zbylých 5,9 % jsou samostatné ordinace lékaře specialisty. Vzhledem k počtu provedených pitev jsou stejně tak nejvýznamnější fakultní nemocnice a nemocnice (Obrázek 5).

Každý rok je provedeno na soudně - lékařském oddělení v průměru 13 593 pitev, v roce 2015 se jedná konkrétně o 13 357 pitev (Obrázek 6).

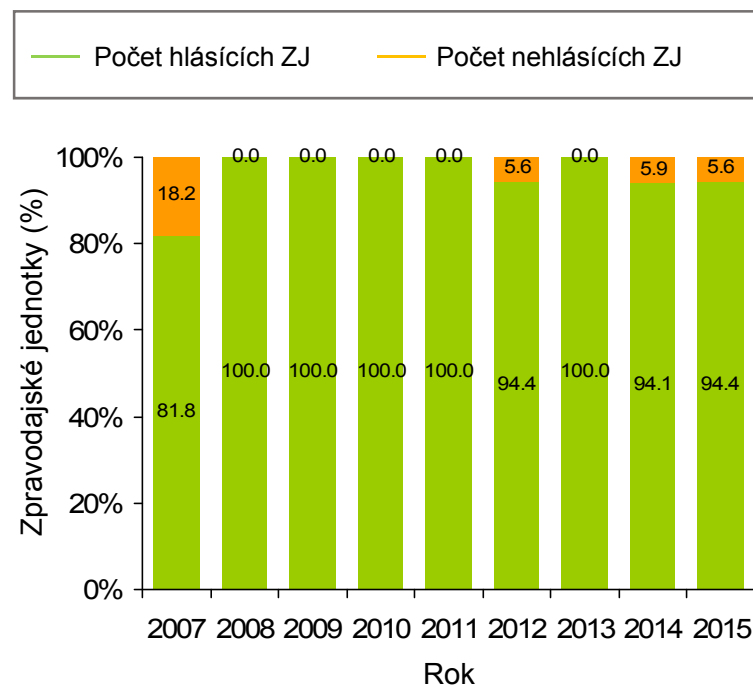
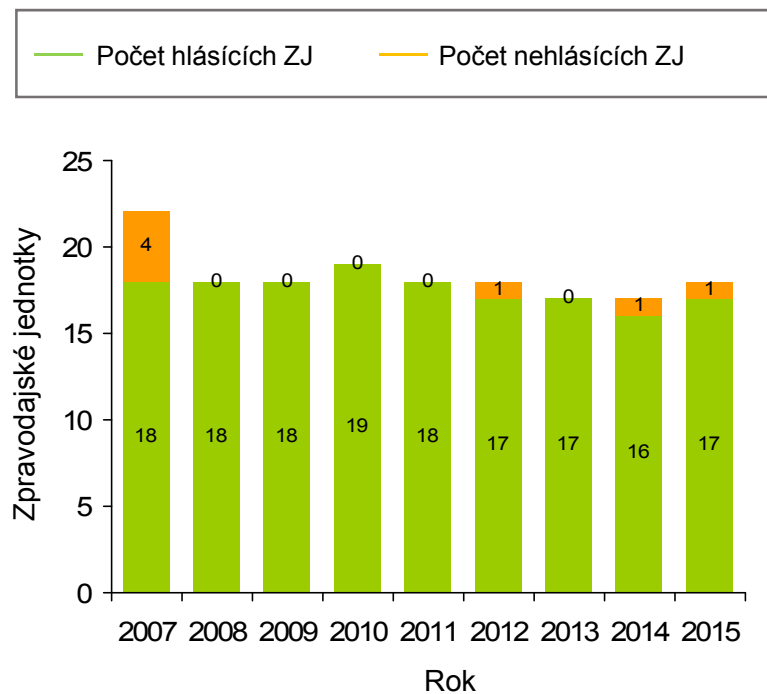
Doplňující údaje sumarizující veškeré proměnné výkazu v časových řadách a pro poslední rok sběru i v regionálním srovnání jsou k dispozici v přílohách. Příloha dále obsahuje prezentaci s obrázky, formulář ve formátu pdf a pokyny pro jeho vyplňování.

ZDRAVOTNICTVÍ ČR:
Stručný přehled činnosti oboru:
soudní lékařství
2007-2015

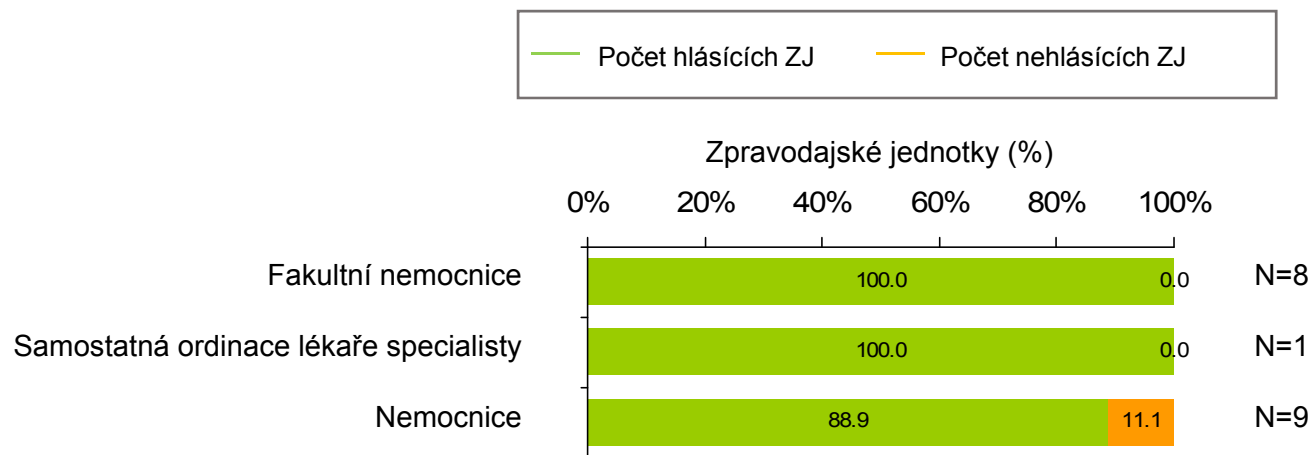
NZIS REPORT č. K/25 (09/2016)



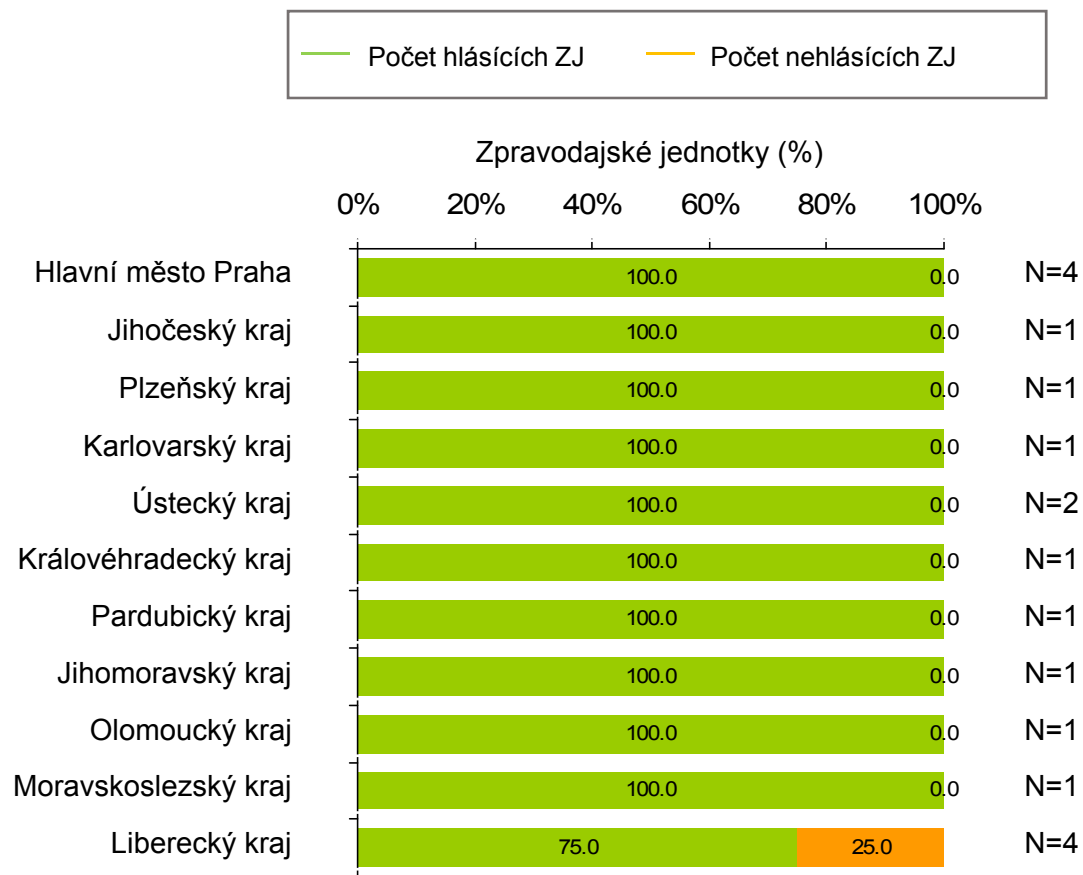
Obrázek 1. Vyplněnost výkazů v letech 2007-2015



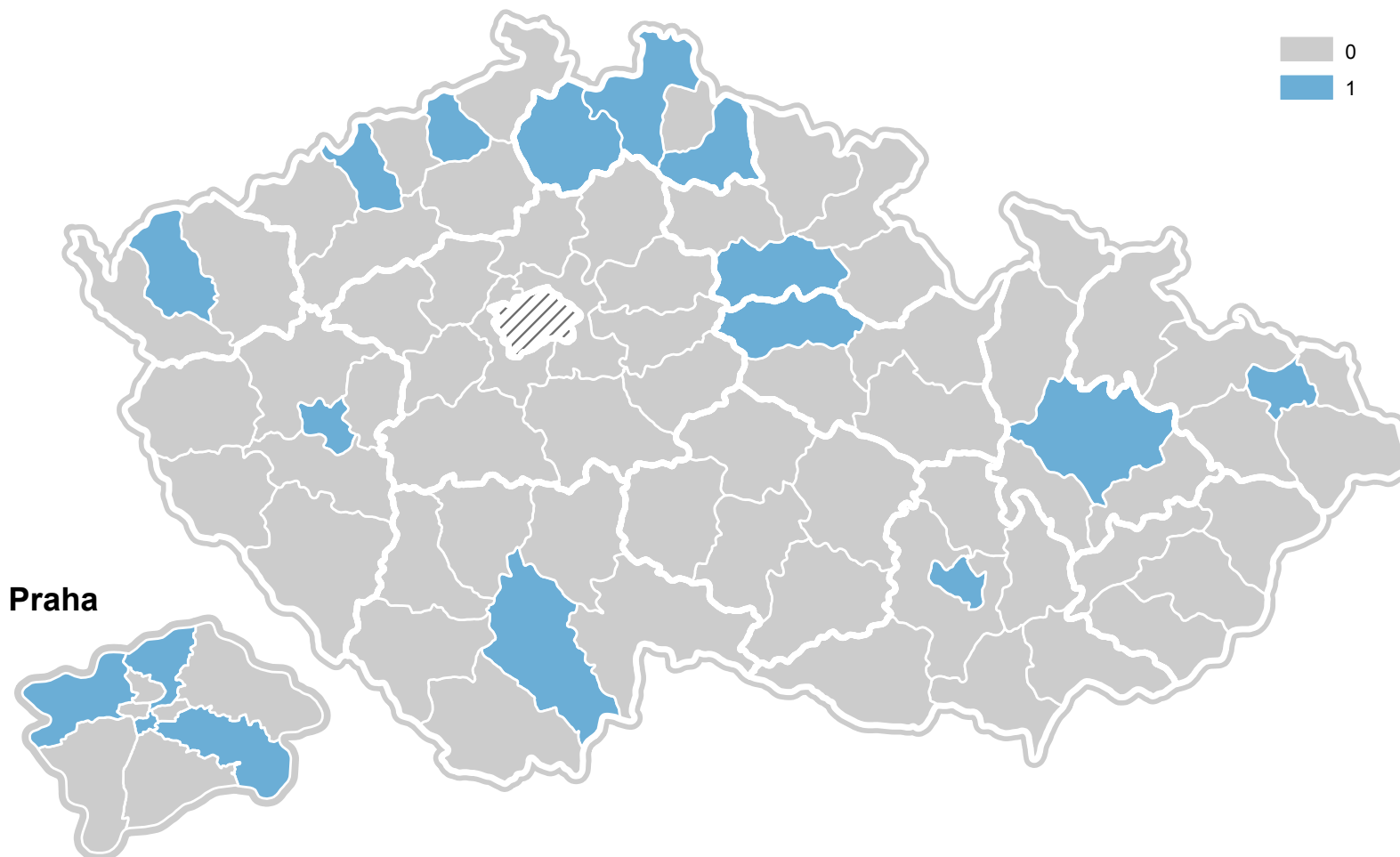
Obrázek 2. Vyplněnost výkazů za rok 2015 podle druhu zdravotnického zařízení



Obrázek 3. Vyplněnost výkazů za rok 2015 v jednotlivých regionech

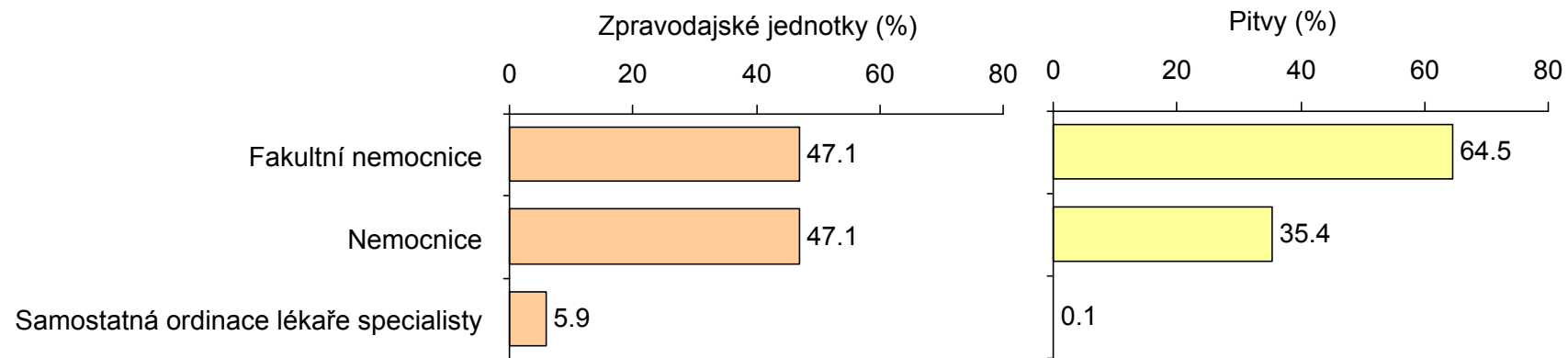


Obrázek 4. Počty hlásících zpravodajských jednotek v okresech ČR

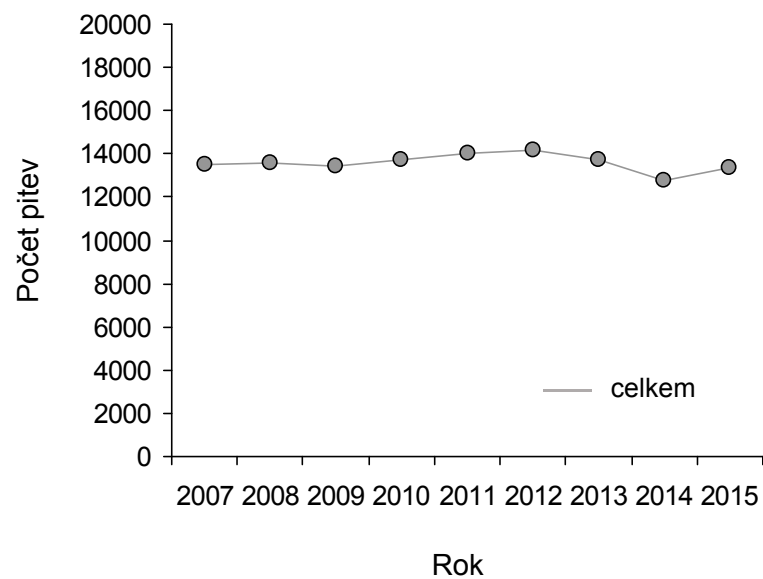


Obrázek 5. Zpravodajské jednotky – druh zdravotnického zařízení

N = 17 hlásících zpravodajských jednotek v roce 2015



Obrázek 6. Pitvy



NÁRODNÍ ZDRAVOTNICKÝ INFORMAČNÍ SYSTÉM – AMBULANTNÍ PÉČE
 ZDRAVOTNICTVÍ ČR: Stručný přehled činnosti oboru soudní lékařství za období 2007–2015
 NZIS REPORT č. K/25 (09/2016)

Příloha č. 1. Absolutní počty pacientů oboru soudní lékařství v časovém trendu

	2007	2008	2009	2010	2011	2012	2013	2014	2015
I. Pracovníci ve zdravotnictví (zaměstnanci a zaměstnavatelé) - stav k 31.12.									
Fyzické osoby (počet k 31.12.): lékaři	74	76	79	89	84	85	85	89	92
Fyzické osoby (počet k 31.12.): ZPSZ, JOP	43	48	40	50	38	34	37	31	35
Fyzické osoby (počet k 31.12.): ZPBD	80	81	90	88	65	71	72	73	66
Fyzické osoby (počet k 31.12.): ZPBD: zdravotní laboranti	73	70	77	75	64	70	70	71	63
Fyzické osoby (počet k 31.12.): autoptičtí labor., sanitáři	46	44	44	56	55	54	57	48	53
Fyzické osoby (počet k 31.12.): ostatní odborní pracovníci	30	22	18	30	21	21	20	19	16
Přepočtené počty (úvazek k 31.12.): lékaři	16	18	17	17	18	19	24	42	34
Přepočtené počty (úvazek k 31.12.): ZPSZ, JOP	22	25	22	19	14	16	15	11	14
Přepočtené počty (úvazek k 31.12.): ZPBD	37	44	54	57	45	43	51	46	44
Přepočtené počty (úvazek k 31.12.): ZPBD: zdravotní laboranti	49	36	46	45	44	42	49	44	42
Přepočtené počty (úvazek k 31.12.): autoptičtí labor., sanitáři	37	36	34	30	30	25	25	33	24
Přepočtené počty (úvazek k 31.12.): ostatní odborní pracovníci	5	6	9	13	10	10	10	6	10
Smluvní pracovníci (úvazek k 31.12.): lékaři	2	0	6	6	1	1	1	0	0
Smluvní pracovníci (úvazek k 31.12.): ZPSZ, JOP	0	0	0	0	0	0	0	0	0
Smluvní pracovníci (úvazek k 31.12.): ZPBD	0	0	0	0	0	0	0	0	0
Smluvní pracovníci (úvazek k 31.12.): ZPBD: zdravotní laboranti	0	0	0	0	0	0	0	0	0
Smluvní pracovníci (úvazek k 31.12.): autoptičtí labor., sanitáři	0	0	0	0	2	1	0	0	0
Smluvní pracovníci (úvazek k 31.12.): ostatní odborní pracovníci	0	0	0	0	0	0	0	0	0
Průměrný roční přepočtený počet pracov. celkem (včetně smluvních): lékaři		10	10	28	11	29	18	3	5
Průměrný roční přepočtený počet pracov. celkem (včetně smluvních): ZPSZ, JOP		27	21	21	11	16	9	9	5
Průměrný roční přepočtený počet pracov. celkem (včetně smluvních): ZPBD		38	41	67	32	34	23	33	17

Příloha č. 1. Absolutní počty pacientů oboru soudní lékařství v časovém trendu

	2007	2008	2009	2010	2011	2012	2013	2014	2015
Průměrný roční přepočtený počet pracov. celkem (včetně smluvních): ZPBD: zdravotní laboranti		30	46	55	36	33	22	32	14
Průměrný roční přepočtený počet pracov. celkem (včetně smluvních): autoptičtí labor., sanitáři		22	25	36	26	27	22	26	12
Průměrný roční přepočtený počet pracov. celkem (včetně smluvních): ostatní odborní pracovníci		13	8	13	10	10	10	4	9

II. Činnost

Těla: vyšetření: histologická	7 413	7 139	7 061	7 357	7 225	6 793	7 446	7 349	7 947
Těla: vyšetření: imunohistolog.	44	45	22	49	78	6	17	38	36
Těla: vyšetření: histochemická	305	290	259	276	343	343	292	290	315
Těla: vyšetření: makroreakce	316	379	249	273	464	432	384	585	554
Bločky: vyšetření: histologická	79 860	73 683	69 473	72 086	70 985	67 460	66 768	71 054	79 915
Bločky: vyšetření: imunohistolog.	374	245	97	246	93	16	32	60	65
Preparáty: vyšetření: histologická	102 065	98 366	91 265	93 135	88 735	86 078	90 375	85 755	92 972
Preparáty: vyšetření: imunohistolog.	608	443	109	387	126	18	95	64	65
Pro resort MZ: podaná hlášení: u živých					20	10	15	45	0
Pro resort MZ: podaná hlášení: u zemřelých					8 082	8 914	8 965	7 756	4 263
Pro ostatní: podaná hlášení: u živých					618	693	743	856	264
Pro ostatní: podaná hlášení: u zemřelých					8 953	8 514	7 051	7 726	3 454

III. Pitvy

Počet pitev: celkem	13 517	13 573	13 402	13 721	14 046	14 183	13 760	12 779	13 357
Počet pitev: osoby ve stáří: 0 - 6 dní	9	8	8	14	11	12	20	8	11
Počet pitev: osoby ve stáří: 7 dní až do 1 roku	53	38	64	53	43	44	49	46	33
Počet pitev: osoby ve stáří: 1 - 17 let	142	149	149	128	125	102	115	98	88
Počet pitev: Ostatní osoby 18 let a více	13 303	13 365	13 174	13 515	13 860	14 017	13 572	12 619	13 212
Počet pitev: mrtvě narození	10	13	7	11	7	8	4	8	13
Pitvy osob zemřelých: náhle: celkem	8 610	8 728	8 802	9 181	9 710	9 809	9 635	8 773	9 322

Příloha č. 1. Absolutní počty pacientů oboru soudní lékařství v časovém trendu

	2007	2008	2009	2010	2011	2012	2013	2014	2015
Pitvy osob zemřelých: náhle: osoby ve stáří: 0 - 6 dní	5	4	7	10	7	7	9	5	7
Pitvy osob zemřelých: náhle: osoby ve stáří: 7 dní až do 1 roku	37	31	51	39	33	26	35	36	28
Pitvy osob zemřelých: náhle: osoby ve stáří: 1 - 17 let	46	52	47	54	29	47	43	46	32
Pitvy osob zemřelých: náhle: ostatní osoby 18 let a více	8 522	8 641	8 697	9 078	9 641	9 729	9 548	8 686	9 255
Pitvy osob zemřelých: násilně: celkem	4 704	4 554	4 438	4 360	4 302	4 258	3 943	3 749	3 718
Pitvy osob zemřelých: násilně: sebevraždou: celkem	1 405	1 395	1 554	1 592	1 590	1 643	1 498	1 465	1 365
Pitvy osob zemřelých: následkem chybného léčení: celkem	6	12	8	9	6	9	8	7	2
Počet pitev na předávkování: alkoholem: celkem							133	72	88
Počet pitev na předávkování: OPL: celkem							111	144	218
Počet pitev v souvislosti s požitím: alkoholu: celkem							789	967	644
Počet pitev v souvislosti s požitím: OPL: celkem							124	120	130

Příloha I. Toxikologická vyšetření u zemřelých

Anorganické jedy: počet vyšetřených osob s nálezem negativ.	62	65	14	60	126
Anorganické jedy: počet vyšetřených osob s nálezem pozitiv.	10	4	6	3	0
Anorganické jedy: osoby s pozitivním nálezem: 0 - 14 let: muži	0	0	0	0	0
Anorganické jedy: osoby s pozitivním nálezem: 0 - 14 let: ženy	0	0	0	0	0
Anorganické jedy: osoby s pozitivním nálezem: 15 - 19 let: muži	0	0	0	0	0
Anorganické jedy: osoby s pozitivním nálezem: 15 - 19 let: ženy	0	0	0	0	0
Anorganické jedy: osoby s pozitivním nálezem: 20 - 29 let: muži	0	0	0	0	0
Anorganické jedy: osoby s pozitivním nálezem: 20 - 29 let: ženy	0	0	0	0	0
Anorganické jedy: osoby s pozitivním nálezem: 30 - 39 let: muži	0	1	0	0	0
Anorganické jedy: osoby s pozitivním nálezem: 30 - 39 let: ženy	1	1	0	1	0
Anorganické jedy: osoby s pozitivním nálezem: 40 - 64 let: muži	3	1	4	2	0
Anorganické jedy: osoby s pozitivním nálezem: 40 - 64 let: ženy	2	1	0	0	0

Příloha č. 1. Absolutní počty pacientů oboru soudní lékařství v časovém trendu

	2007	2008	2009	2010	2011	2012	2013	2014	2015
Anorganické jedy: osoby s pozitivním nálezem: 65 let a více: muži					3	0	2	0	0
Anorganické jedy: osoby s pozitivním nálezem: 65 let a více: ženy					0	0	0	0	0
Anorganické jedy: osoby s pozitivním nálezem: věk nezjištěn: muži					1	0	0	0	0
Anorganické jedy: osoby s pozitivním nálezem: věk nezjištěn: ženy					0	0	0	0	0
Ethanol: počet vyšetřených osob s nálezem negativ.					4 510	5 663	5 351	5 189	77 629
Ethanol: počet vyšetřených osob s nálezem pozitiv.					1 972	2 581	1 855	1 789	643
Ethanol: osoby s pozitivním nálezem: 0 - 14 let: muži					19	37	7	4	1
Ethanol: osoby s pozitivním nálezem: 0 - 14 let: ženy					4	0	5	4	0
Ethanol: osoby s pozitivním nálezem: 15 - 19 let: muži					18	29	16	31	10
Ethanol: osoby s pozitivním nálezem: 15 - 19 let: ženy					7	15	3	2	5
Ethanol: osoby s pozitivním nálezem: 20 - 29 let: muži					138	134	138	142	46
Ethanol: osoby s pozitivním nálezem: 20 - 29 let: ženy					13	19	22	37	11
Ethanol: osoby s pozitivním nálezem: 30 - 39 let: muži					211	270	198	176	68
Ethanol: osoby s pozitivním nálezem: 30 - 39 let: ženy					28	70	34	48	13
Ethanol: osoby s pozitivním nálezem: 40 - 64 let: muži					601	1 110	826	567	270
Ethanol: osoby s pozitivním nálezem: 40 - 64 let: ženy					114	194	165	160	47
Ethanol: osoby s pozitivním nálezem: 65 let a více: muži					626	534	317	486	121
Ethanol: osoby s pozitivním nálezem: 65 let a více: ženy					162	116	90	102	32
Ethanol: osoby s pozitivním nálezem: věk nezjištěn: muži					27	48	24	22	18
Ethanol: osoby s pozitivním nálezem: věk nezjištěn: ženy					4	5	10	8	1
Ostatní organické těkavé látky: počet vyšetřených osob s nálezem negativ.					889	1 290	1 140	1 648	2 567
Ostatní organické těkavé látky: počet vyšetřených osob s nálezem pozitiv.					641	795	379	365	54
Ostatní organické těkavé látky: osoby s pozitivním nálezem: 0 - 14 let: muži					0	21	0	1	0
Ostatní organické těkavé látky: osoby s pozitivním nálezem: 0 - 14 let: ženy					0	2	0	0	1

Příloha č. 1. Absolutní počty pacientů oboru soudní lékařství v časovém trendu

	2007	2008	2009	2010	2011	2012	2013	2014	2015
Ostatní organické těkavé látky: osoby s pozitivním nálezem: 15 - 19 let: muži					4	3	1	4	2
Ostatní organické těkavé látky: osoby s pozitivním nálezem: 15 - 19 let: ženy					2	4	0	0	0
Ostatní organické těkavé látky: osoby s pozitivním nálezem: 20 - 29 let: muži					25	23	16	12	5
Ostatní organické těkavé látky: osoby s pozitivním nálezem: 20 - 29 let: ženy					4	8	2	2	0
Ostatní organické těkavé látky: osoby s pozitivním nálezem: 30 - 39 let: muži					47	30	36	21	9
Ostatní organické těkavé látky: osoby s pozitivním nálezem: 30 - 39 let: ženy					6	15	5	8	0
Ostatní organické těkavé látky: osoby s pozitivním nálezem: 40 - 64 let: muži					262	312	163	148	19
Ostatní organické těkavé látky: osoby s pozitivním nálezem: 40 - 64 let: ženy					59	81	32	42	2
Ostatní organické těkavé látky: osoby s pozitivním nálezem: 65 let a více: muži					139	172	74	85	11
Ostatní organické těkavé látky: osoby s pozitivním nálezem: 65 let a více: ženy					88	110	34	32	1
Ostatní organické těkavé látky: osoby s pozitivním nálezem: věk nezjištěn: muži					4	13	12	8	3
Ostatní organické těkavé látky: osoby s pozitivním nálezem: věk nezjištěn: ženy					1	1	4	2	1
Glykoly a jejich deriváty: počet vyšetřených osob s nálezem negativ.					73	94	21	37	388
Glykoly a jejich deriváty: počet vyšetřených osob s nálezem pozitiv.					9	10	10	16	5
Glykoly a jejich deriváty: osoby s pozitivním nálezem: 0 - 14 let: muži					0	0	0	1	0
Glykoly a jejich deriváty: osoby s pozitivním nálezem: 0 - 14 let: ženy					0	0	0	0	0
Glykoly a jejich deriváty: osoby s pozitivním nálezem: 15 - 19 let: muži					0	0	0	0	0
Glykoly a jejich deriváty: osoby s pozitivním nálezem: 15 - 19 let: ženy					0	0	0	0	0
Glykoly a jejich deriváty: osoby s pozitivním nálezem: 20 - 29 let: muži					0	1	0	1	0
Glykoly a jejich deriváty: osoby s pozitivním nálezem: 20 - 29 let: ženy					0	0	0	0	0
Glykoly a jejich deriváty: osoby s pozitivním nálezem: 30 - 39 let: muži					1	2	4	1	1
Glykoly a jejich deriváty: osoby s pozitivním nálezem: 30 - 39 let: ženy					0	1	2	1	0
Glykoly a jejich deriváty: osoby s pozitivním nálezem: 40 - 64 let: muži					5	4	2	7	3
Glykoly a jejich deriváty: osoby s pozitivním nálezem: 40 - 64 let: ženy					0	2	2	1	0

Příloha č. 1. Absolutní počty pacientů oboru soudní lékařství v časovém trendu

	2007	2008	2009	2010	2011	2012	2013	2014	2015
Glykoly a jejich deriváty: osoby s pozitivním nálezem: 65 let a více: muži					3	0	0	3	0
Glykoly a jejich deriváty: osoby s pozitivním nálezem: 65 let a více: ženy					0	0	0	0	0
Glykoly a jejich deriváty: osoby s pozitivním nálezem: věk nezjištěn: muži					0	0	0	0	1
Glykoly a jejich deriváty: osoby s pozitivním nálezem: věk nezjištěn: ženy					0	0	0	1	0
Karboxyhemoglobin: počet vyšetřených osob s nálezem negativ.					215	274	156	245	432
Karboxyhemoglobin: počet vyšetřených osob s nálezem pozitiv.					147	170	126	113	88
Karboxyhemoglobin: osoby s pozitivním nálezem: 0 - 14 let: muži					0	22	1	0	0
Karboxyhemoglobin: osoby s pozitivním nálezem: 0 - 14 let: ženy					3	0	2	1	0
Karboxyhemoglobin: osoby s pozitivním nálezem: 15 - 19 let: muži					1	1	0	3	0
Karboxyhemoglobin: osoby s pozitivním nálezem: 15 - 19 let: ženy					0	1	0	0	1
Karboxyhemoglobin: osoby s pozitivním nálezem: 20 - 29 let: muži					8	9	4	7	6
Karboxyhemoglobin: osoby s pozitivním nálezem: 20 - 29 let: ženy					6	3	2	4	5
Karboxyhemoglobin: osoby s pozitivním nálezem: 30 - 39 let: muži					14	16	13	10	4
Karboxyhemoglobin: osoby s pozitivním nálezem: 30 - 39 let: ženy					3	7	5	1	1
Karboxyhemoglobin: osoby s pozitivním nálezem: 40 - 64 let: muži					44	50	59	37	29
Karboxyhemoglobin: osoby s pozitivním nálezem: 40 - 64 let: ženy					7	10	5	12	5
Karboxyhemoglobin: osoby s pozitivním nálezem: 65 let a více: muži					39	29	20	23	21
Karboxyhemoglobin: osoby s pozitivním nálezem: 65 let a více: ženy					16	15	11	8	11
Karboxyhemoglobin: osoby s pozitivním nálezem: věk nezjištěn: muži					3	5	4	5	4
Karboxyhemoglobin: osoby s pozitivním nálezem: věk nezjištěn: ženy					3	2	0	2	1
Jedovaté houby a rostliny: počet vyšetřených osob s nálezem negativ.					55	66	9	53	106
Jedovaté houby a rostliny: počet vyšetřených osob s nálezem pozitiv.					1	5	4	2	2
Jedovaté houby a rostliny: osoby s pozitivním nálezem: 0 - 14 let: muži					0	1	0	0	0
Jedovaté houby a rostliny: osoby s pozitivním nálezem: 0 - 14 let: ženy					0	0	0	0	0

Příloha č. 1. Absolutní počty pacientů oboru soudní lékařství v časovém trendu

	2007	2008	2009	2010	2011	2012	2013	2014	2015
Jedovaté houby a rostliny: osoby s pozitivním nálezem: 15 - 19 let: muži					0	1	0	0	0
Jedovaté houby a rostliny: osoby s pozitivním nálezem: 15 - 19 let: ženy					0	0	0	0	0
Jedovaté houby a rostliny: osoby s pozitivním nálezem: 20 - 29 let: muži					0	0	1	0	0
Jedovaté houby a rostliny: osoby s pozitivním nálezem: 20 - 29 let: ženy					0	0	1	0	0
Jedovaté houby a rostliny: osoby s pozitivním nálezem: 30 - 39 let: muži					0	0	0	0	2
Jedovaté houby a rostliny: osoby s pozitivním nálezem: 30 - 39 let: ženy					0	0	0	1	0
Jedovaté houby a rostliny: osoby s pozitivním nálezem: 40 - 64 let: muži					1	2	1	0	0
Jedovaté houby a rostliny: osoby s pozitivním nálezem: 40 - 64 let: ženy					0	0	0	0	0
Jedovaté houby a rostliny: osoby s pozitivním nálezem: 65 let a více: muži					0	1	1	0	0
Jedovaté houby a rostliny: osoby s pozitivním nálezem: 65 let a více: ženy					0	0	0	1	0
Jedovaté houby a rostliny: osoby s pozitivním nálezem: věk nezjištěn: muži					0	0	0	0	0
Jedovaté houby a rostliny: osoby s pozitivním nálezem: věk nezjištěn: ženy					0	0	0	0	0
Benzodiazepiny: počet vyšetřených osob s nálezem negativ.					1 929	2 146	2 125	2 118	2 743
Benzodiazepiny: počet vyšetřených osob s nálezem pozitiv.					177	195	204	243	129
Benzodiazepiny: osoby s pozitivním nálezem: 0 - 14 let: muži					1	2	2	2	5
Benzodiazepiny: osoby s pozitivním nálezem: 0 - 14 let: ženy					0	1	1	1	1
Benzodiazepiny: osoby s pozitivním nálezem: 15 - 19 let: muži					3	2	3	1	0
Benzodiazepiny: osoby s pozitivním nálezem: 15 - 19 let: ženy					0	2	1	1	3
Benzodiazepiny: osoby s pozitivním nálezem: 20 - 29 let: muži					16	14	15	14	7
Benzodiazepiny: osoby s pozitivním nálezem: 20 - 29 let: ženy					7	6	11	8	5
Benzodiazepiny: osoby s pozitivním nálezem: 30 - 39 let: muži					23	27	30	25	19
Benzodiazepiny: osoby s pozitivním nálezem: 30 - 39 let: ženy					11	10	14	16	11
Benzodiazepiny: osoby s pozitivním nálezem: 40 - 64 let: muži					34	48	47	58	17
Benzodiazepiny: osoby s pozitivním nálezem: 40 - 64 let: ženy					25	37	36	46	28

Příloha č. 1. Absolutní počty pacientů oboru soudní lékařství v časovém trendu

	2007	2008	2009	2010	2011	2012	2013	2014	2015
Benzodiazepiny: osoby s pozitivním nálezem: 65 let a více: muži					33	27	17	31	13
Benzodiazepiny: osoby s pozitivním nálezem: 65 let a více: ženy					20	14	23	31	16
Benzodiazepiny: osoby s pozitivním nálezem: věk nezjištěn: muži					3	3	2	4	3
Benzodiazepiny: osoby s pozitivním nálezem: věk nezjištěn: ženy					1	2	2	5	1
Barbituráty: počet vyšetřených osob s nálezem negativ.					1 879	2 108	2 076	1 988	1 996
Barbituráty: počet vyšetřených osob s nálezem pozitiv.					22	38	9	22	4
Barbituráty: osoby s pozitivním nálezem: 0 - 14 let: muži					0	2	0	0	0
Barbituráty: osoby s pozitivním nálezem: 0 - 14 let: ženy					0	0	0	0	2
Barbituráty: osoby s pozitivním nálezem: 15 - 19 let: muži					2	0	0	1	0
Barbituráty: osoby s pozitivním nálezem: 15 - 19 let: ženy					0	0	0	0	0
Barbituráty: osoby s pozitivním nálezem: 20 - 29 let: muži					1	5	0	2	0
Barbituráty: osoby s pozitivním nálezem: 20 - 29 let: ženy					0	2	1	3	0
Barbituráty: osoby s pozitivním nálezem: 30 - 39 let: muži					3	4	2	1	0
Barbituráty: osoby s pozitivním nálezem: 30 - 39 let: ženy					0	1	0	1	0
Barbituráty: osoby s pozitivním nálezem: 40 - 64 let: muži					13	10	3	4	0
Barbituráty: osoby s pozitivním nálezem: 40 - 64 let: ženy					3	3	1	4	1
Barbituráty: osoby s pozitivním nálezem: 65 let a více: muži					0	3	1	3	0
Barbituráty: osoby s pozitivním nálezem: 65 let a více: ženy					0	2	1	3	1
Barbituráty: osoby s pozitivním nálezem: věk nezjištěn: muži					0	5	0	0	0
Barbituráty: osoby s pozitivním nálezem: věk nezjištěn: ženy					0	1	0	0	0
Opiáty morfinové řady: počet vyšetřených osob s nálezem negativ.					1 899	2 180	2 135	2 157	2 554
Opiáty morfinové řady: počet vyšetřených osob s nálezem pozitiv.					50	71	53	81	41
Opiáty morfinové řady: osoby s pozitivním nálezem: 0 - 14 let: muži					0	1	0	1	0
Opiáty morfinové řady: osoby s pozitivním nálezem: 0 - 14 let: ženy					0	0	0	0	0

Příloha č. 1. Absolutní počty pacientů oboru soudní lékařství v časovém trendu

	2007	2008	2009	2010	2011	2012	2013	2014	2015
Opiáty morfinové řady: osoby s pozitivním nálezem: 15 - 19 let: muži					0	0	0	2	0
Opiáty morfinové řady: osoby s pozitivním nálezem: 15 - 19 let: ženy					1	0	0	1	1
Opiáty morfinové řady: osoby s pozitivním nálezem: 20 - 29 let: muži					4	9	6	4	6
Opiáty morfinové řady: osoby s pozitivním nálezem: 20 - 29 let: ženy					1	1	2	2	1
Opiáty morfinové řady: osoby s pozitivním nálezem: 30 - 39 let: muži					9	11	12	10	8
Opiáty morfinové řady: osoby s pozitivním nálezem: 30 - 39 let: ženy					4	2	3	6	3
Opiáty morfinové řady: osoby s pozitivním nálezem: 40 - 64 let: muži					4	21	15	21	6
Opiáty morfinové řady: osoby s pozitivním nálezem: 40 - 64 let: ženy					4	6	8	15	4
Opiáty morfinové řady: osoby s pozitivním nálezem: 65 let a více: muži					11	10	3	12	3
Opiáty morfinové řady: osoby s pozitivním nálezem: 65 let a více: ženy					12	6	2	6	4
Opiáty morfinové řady: osoby s pozitivním nálezem: věk nezjištěn: muži					0	4	1	1	4
Opiáty morfinové řady: osoby s pozitivním nálezem: věk nezjištěn: ženy					0	0	1	0	1
Sympatomimetika: počet vyšetřených osob s nálezem negativ.					1 265	1 462	1 490	1 257	1 967
Sympatomimetika: počet vyšetřených osob s nálezem pozitiv.					56	87	106	89	56
Sympatomimetika: osoby s pozitivním nálezem: 0 - 14 let: muži					0	1	0	0	0
Sympatomimetika: osoby s pozitivním nálezem: 0 - 14 let: ženy					0	1	0	0	0
Sympatomimetika: osoby s pozitivním nálezem: 15 - 19 let: muži					3	1	3	5	2
Sympatomimetika: osoby s pozitivním nálezem: 15 - 19 let: ženy					2	3	6	4	2
Sympatomimetika: osoby s pozitivním nálezem: 20 - 29 let: muži					23	31	27	15	11
Sympatomimetika: osoby s pozitivním nálezem: 20 - 29 let: ženy					4	11	7	12	5
Sympatomimetika: osoby s pozitivním nálezem: 30 - 39 let: muži					12	25	33	29	16
Sympatomimetika: osoby s pozitivním nálezem: 30 - 39 let: ženy					5	7	5	4	1
Sympatomimetika: osoby s pozitivním nálezem: 40 - 64 let: muži					3	4	18	20	13
Sympatomimetika: osoby s pozitivním nálezem: 40 - 64 let: ženy					2	3	4	0	2

Příloha č. 1. Absolutní počty pacientů oboru soudní lékařství v časovém trendu

	2007	2008	2009	2010	2011	2012	2013	2014	2015
Sympatomimetika: osoby s pozitivním nálezem: 65 let a více: muži					2	0	0	0	1
Sympatomimetika: osoby s pozitivním nálezem: 65 let a více: ženy					0	0	0	0	0
Sympatomimetika: osoby s pozitivním nálezem: věk nezjištěn: muži					0	0	3	0	3
Sympatomimetika: osoby s pozitivním nálezem: věk nezjištěn: ženy					0	0	0	0	0
Kokain: počet vyšetřených osob s nálezem negativ.					1 006	1 249	1 054	1 207	1 939
Kokain: počet vyšetřených osob s nálezem pozitiv.					1	18	6	3	1
Kokain: osoby s pozitivním nálezem: 0 - 14 let: muži					0	1	0	0	0
Kokain: osoby s pozitivním nálezem: 0 - 14 let: ženy					0	0	0	0	0
Kokain: osoby s pozitivním nálezem: 15 - 19 let: muži					0	0	0	0	0
Kokain: osoby s pozitivním nálezem: 15 - 19 let: ženy					0	0	0	0	0
Kokain: osoby s pozitivním nálezem: 20 - 29 let: muži					1	3	2	2	0
Kokain: osoby s pozitivním nálezem: 20 - 29 let: ženy					0	1	0	1	0
Kokain: osoby s pozitivním nálezem: 30 - 39 let: muži					0	2	2	0	1
Kokain: osoby s pozitivním nálezem: 30 - 39 let: ženy					0	1	0	0	0
Kokain: osoby s pozitivním nálezem: 40 - 64 let: muži					0	4	1	0	0
Kokain: osoby s pozitivním nálezem: 40 - 64 let: ženy					0	1	1	0	0
Kokain: osoby s pozitivním nálezem: 65 let a více: muži					0	1	0	0	0
Kokain: osoby s pozitivním nálezem: 65 let a více: ženy					0	0	0	0	0
Kokain: osoby s pozitivním nálezem: věk nezjištěn: muži					0	4	0	0	0
Kokain: osoby s pozitivním nálezem: věk nezjištěn: ženy					0	0	0	0	0
Cannabinoidy: počet vyšetřených osob s nálezem negativ.					902	1 057	1 003	1 161	1 805
Cannabinoidy: počet vyšetřených osob s nálezem pozitiv.					65	89	93	86	51
Cannabinoidy: osoby s pozitivním nálezem: 0 - 14 let: muži					0	1	0	0	0
Cannabinoidy: osoby s pozitivním nálezem: 0 - 14 let: ženy					0	0	0	2	0

Příloha č. 1. Absolutní počty pacientů oboru soudní lékařství v časovém trendu

	2007	2008	2009	2010	2011	2012	2013	2014	2015
Cannabinoidy: osoby s pozitivním nálezem: 15 - 19 let: muži					4	8	9	7	3
Cannabinoidy: osoby s pozitivním nálezem: 15 - 19 let: ženy					4	2	1	3	3
Cannabinoidy: osoby s pozitivním nálezem: 20 - 29 let: muži					35	49	44	37	16
Cannabinoidy: osoby s pozitivním nálezem: 20 - 29 let: ženy					1	2	3	4	2
Cannabinoidy: osoby s pozitivním nálezem: 30 - 39 let: muži					16	19	22	25	16
Cannabinoidy: osoby s pozitivním nálezem: 30 - 39 let: ženy					2	4	1	0	1
Cannabinoidy: osoby s pozitivním nálezem: 40 - 64 let: muži					2	3	9	6	6
Cannabinoidy: osoby s pozitivním nálezem: 40 - 64 let: ženy					0	1	1	0	2
Cannabinoidy: osoby s pozitivním nálezem: 65 let a více: muži					0	0	0	1	1
Cannabinoidy: osoby s pozitivním nálezem: 65 let a více: ženy					0	0	1	0	0
Cannabinoidy: osoby s pozitivním nálezem: věk nezjištěn: muži					1	0	1	1	1
Cannabinoidy: osoby s pozitivním nálezem: věk nezjištěn: ženy					0	0	1	0	0
Jiné OPL: počet vyšetřených osob s nálezem negativ.					1 144	1 473	1 314	1 466	1 821
Jiné OPL: počet vyšetřených osob s nálezem pozitiv.					47	34	54	60	54
Jiné OPL: osoby s pozitivním nálezem: 0 - 14 let: muži					0	0	0	0	0
Jiné OPL: osoby s pozitivním nálezem: 0 - 14 let: ženy					0	0	0	0	1
Jiné OPL: osoby s pozitivním nálezem: 15 - 19 let: muži					0	0	0	1	0
Jiné OPL: osoby s pozitivním nálezem: 15 - 19 let: ženy					2	1	1	0	0
Jiné OPL: osoby s pozitivním nálezem: 20 - 29 let: muži					8	4	2	2	5
Jiné OPL: osoby s pozitivním nálezem: 20 - 29 let: ženy					0	0	2	3	1
Jiné OPL: osoby s pozitivním nálezem: 30 - 39 let: muži					5	3	11	7	6
Jiné OPL: osoby s pozitivním nálezem: 30 - 39 let: ženy					2	0	2	7	2
Jiné OPL: osoby s pozitivním nálezem: 40 - 64 let: muži					9	10	14	15	12
Jiné OPL: osoby s pozitivním nálezem: 40 - 64 let: ženy					12	10	15	9	14

Příloha č. 1. Absolutní počty pacientů oboru soudní lékařství v časovém trendu

	2007	2008	2009	2010	2011	2012	2013	2014	2015
Jiné OPL: osoby s pozitivním nálezem: 65 let a více: muži					6	4	4	4	3
Jiné OPL: osoby s pozitivním nálezem: 65 let a více: ženy					2	2	3	12	10
Jiné OPL: osoby s pozitivním nálezem: věk nezjištěn: muži					0	0	0	0	0
Jiné OPL: osoby s pozitivním nálezem: věk nezjištěn: ženy					1	0	0	0	0
Jiné účinné látky léčiv: počet vyšetřených osob s nálezem negativ.					1 588	1 704	1 730	1 785	2 512
Jiné účinné látky léčiv: počet vyšetřených osob s nálezem pozitiv.					490	600	540	552	415
Jiné účinné látky léčiv: osoby s pozitivním nálezem: 0 - 14 let: muži					2	8	4	4	5
Jiné účinné látky léčiv: osoby s pozitivním nálezem: 0 - 14 let: ženy					3	5	6	6	9
Jiné účinné látky léčiv: osoby s pozitivním nálezem: 15 - 19 let: muži					8	3	9	6	5
Jiné účinné látky léčiv: osoby s pozitivním nálezem: 15 - 19 let: ženy					1	6	6	4	14
Jiné účinné látky léčiv: osoby s pozitivním nálezem: 20 - 29 let: muži					26	26	25	21	29
Jiné účinné látky léčiv: osoby s pozitivním nálezem: 20 - 29 let: ženy					13	12	18	15	26
Jiné účinné látky léčiv: osoby s pozitivním nálezem: 30 - 39 let: muži					55	52	59	45	29
Jiné účinné látky léčiv: osoby s pozitivním nálezem: 30 - 39 let: ženy					21	40	39	33	33
Jiné účinné látky léčiv: osoby s pozitivním nálezem: 40 - 64 let: muži					116	152	131	144	87
Jiné účinné látky léčiv: osoby s pozitivním nálezem: 40 - 64 let: ženy					76	98	95	105	57
Jiné účinné látky léčiv: osoby s pozitivním nálezem: 65 let a více: muži					98	89	71	80	53
Jiné účinné látky léčiv: osoby s pozitivním nálezem: 65 let a více: ženy					64	85	64	76	59
Jiné účinné látky léčiv: osoby s pozitivním nálezem: věk nezjištěn: muži					5	13	6	7	6
Jiné účinné látky léčiv: osoby s pozitivním nálezem: věk nezjištěn: ženy					2	11	7	6	3
Jiné jedy: počet vyšetřených osob s nálezem negativ.					494	453	405	430	339
Jiné jedy: počet vyšetřených osob s nálezem pozitiv.					2	6	3	1	1
Jiné jedy: osoby s pozitivním nálezem: 0 - 14 let: muži					0	0	0	0	0
Jiné jedy: osoby s pozitivním nálezem: 0 - 14 let: ženy					0	0	0	0	0

Příloha č. 1. Absolutní počty pacientů oboru soudní lékařství v časovém trendu

	2007	2008	2009	2010	2011	2012	2013	2014	2015
Jiné jedy: osoby s pozitivním nálezem: 15 - 19 let: muži					0	0	0	0	0
Jiné jedy: osoby s pozitivním nálezem: 15 - 19 let: ženy					0	0	0	0	0
Jiné jedy: osoby s pozitivním nálezem: 20 - 29 let: muži					1	1	1	0	0
Jiné jedy: osoby s pozitivním nálezem: 20 - 29 let: ženy					0	0	1	0	0
Jiné jedy: osoby s pozitivním nálezem: 30 - 39 let: muži					0	0	0	1	0
Jiné jedy: osoby s pozitivním nálezem: 30 - 39 let: ženy					0	0	0	0	0
Jiné jedy: osoby s pozitivním nálezem: 40 - 64 let: muži					0	3	1	0	0
Jiné jedy: osoby s pozitivním nálezem: 40 - 64 let: ženy					0	0	0	0	1
Jiné jedy: osoby s pozitivním nálezem: 65 let a více: muži					0	0	0	0	0
Jiné jedy: osoby s pozitivním nálezem: 65 let a více: ženy					0	0	0	0	0
Jiné jedy: osoby s pozitivním nálezem: věk nezjištěn: muži					1	2	0	0	0
Jiné jedy: osoby s pozitivním nálezem: věk nezjištěn: ženy					0	0	0	0	0
Kofein a metabolity: počet vyšetřených osob s nálezem negativ.					1 503	1 527	1 560	1 527	1 954
Kofein a metabolity: počet vyšetřených osob s nálezem pozitiv.					462	607	560	771	457
Nikotin a metabolity: počet vyšetřených osob s nálezem negativ.					1 537	1 632	1 580	1 643	1 848
Nikotin a metabolity: počet vyšetřených osob s nálezem pozitiv.					422	549	591	607	340
Příloha II. Úhrnný počet mrtvých osob, u nichž bylo provedeno ve sledovaném roce jakékoliv toxikologické vyšetření									
Počet osob, u nichž bylo provedeno jakékoliv toxikologické vyšetření (s výjimkou ethanolu): celkem					2 933	3 651	4 301	3 735	15 569

Příloha č. 2. Absolutní počty pacientů oboru soudní lékařství v regionálním srovnání v roce 2015

	Hlavní město Praha	Jihočeský kraj	Plzeňský kraj	Karlovarský kraj	Ústecký kraj	Liberecký kraj	Královéhradecký kraj	Pardubický kraj	Jihomoravský kraj	Olomoucký kraj	Moravskoslezský kraj
I. Pracovníci ve zdravotnictví (zaměstnanci a zaměstnavatelé) - stav k 31.12.											
Fyzické osoby (počet k 31.12.): lékaři	33	4	7	3	4	5	6	5	12	7	6
Fyzické osoby (počet k 31.12.): ZPSZ, JOP	14		2		3	2			6	5	3
Fyzické osoby (počet k 31.12.): ZPBD	13		5	1	9	7	3	3	11	9	5
Fyzické osoby (počet k 31.12.): ZPBD: zdravotní laboranti	13		5	1	8	5	3	3	11	9	5
Fyzické osoby (počet k 31.12.): autoptičtí labor., sanitáři	13	1	3	2	1	5	4	4	12	5	3
Fyzické osoby (počet k 31.12.): ostatní odborní pracovníci	3		5		1				7	0	
Přepočtené počty (úvazek k 31.12.): lékaři	13	4		3	4	5		5			
Přepočtené počty (úvazek k 31.12.): ZPSZ, JOP					1	2			4	4	3
Přepočtené počty (úvazek k 31.12.): ZPBD	9		5	1	3	6	3	3		9	5
Přepočtené počty (úvazek k 31.12.): ZPBD: zdravotní laboranti	9		5	1	2	5	3	3		9	5
Přepočtené počty (úvazek k 31.12.): autoptičtí labor., sanitáři	11	1		2	1	4				5	
Přepočtené počty (úvazek k 31.12.): ostatní odborní pracovníci	2				1				7	0	
Smluvní pracovníci (úvazek k 31.12.): lékaři			0								
Smluvní pracovníci (úvazek k 31.12.): ZPSZ, JOP			0								
Smluvní pracovníci (úvazek k 31.12.): ZPBD			0							0	
Smluvní pracovníci (úvazek k 31.12.): ZPBD: zdravotní laboranti			0							0	
Smluvní pracovníci (úvazek k 31.12.): autoptičtí labor., sanitáři			0								
Smluvní pracovníci (úvazek k 31.12.): ostatní odborní pracovníci			0							0	
Průměrný roční přepočtený počet pracov. celkem (včetně smluvních): lékaři				3		2					

Příloha č. 2. Absolutní počty pacientů oboru soudní lékařství v regionálním srovnání v roce 2015

	Hlavní město Praha	Jihočeský kraj	Plzeňský kraj	Karlovarský kraj	Ústecký kraj	Liberecký kraj	Královéhradecký kraj	Pardubický kraj	Jihomoravský kraj	Olomoucký kraj	Moravskoslezský kraj
Průměrný roční přepočtený počet pracov. celkem (včetně smluvních): ZPSZ, JOP					1				4		
Průměrný roční přepočtený počet pracov. celkem (včetně smluvních): ZPBD	3		5	1	3	2	3				
Průměrný roční přepočtený počet pracov. celkem (včetně smluvních): ZPBD: zdravotní laboranti	3		5	1	2		3				
Průměrný roční přepočtený počet pracov. celkem (včetně smluvních): autoptičtí labor., sanitáři	6	1		2		3					
Průměrný roční přepočtený počet pracov. celkem (včetně smluvních): ostatní odborní pracovníci	2								7	0	

II. Činnost

Těla: vyšetření: histologická	1 496	162	485	432	498	19	412	648	883	1 672	1 240
Těla: vyšetření: imunohistolog.	0		0	0	0			36		0	0
Těla: vyšetření: histochemická	214	5	0	0	0	17		15	64	0	0
Těla: vyšetření: makroreakce	307	31	0	0	10		190	13	3	0	0
Bločky: vyšetření: histologická	14 523	1 011	5 597	4 811	5 489	147	2 513	5 843	12 032	13 222	14 727
Bločky: vyšetření: imunohistolog.	0		0	0	0			65		0	0
Preparáty: vyšetření: histologická	22 998	1 118	6 511	4 805	5 630	173	2 951	5 843	23 870	7 584	11 489
Preparáty: vyšetření: imunohistolog.	0		0	0				65		0	0
Pro resort MZ: podaná hlášení: u živých	0				0					0	
Pro resort MZ: podaná hlášení: u zemřelých	2 052			320	0				893	998	
Pro ostatní: podaná hlášení: u živých	197			65	0					2	
Pro ostatní: podaná hlášení: u zemřelých	1 447			127	0	19			1 071	790	

III. Pitvy

Počet pitev: celkem	3 473	514	783	562	959	20	882	1 196	2 056	1 672	1 240
Počet pitev: osoby ve stáří: 0 - 6 dní	4	1	0		1			0	3	0	2
Počet pitev: osoby ve stáří: 7 dní až do 1 roku	9	1	5	3	1			3	6	1	4

Příloha č. 2. Absolutní počty pacientů oboru soudní lékařství v regionálním srovnání v roce 2015

	Hlavní město Praha	Jihočeský kraj	Plzeňský kraj	Karlovarský kraj	Ústecký kraj	Liberecký kraj	Královéhradecký kraj	Pardubický kraj	Jihomoravský kraj	Olomoucký kraj	Moravskoslezský kraj
Anorganické jedy: osoby s pozitivním nálezem: 20 - 29 let: muži	0										0
Anorganické jedy: osoby s pozitivním nálezem: 20 - 29 let: ženy	0										0
Anorganické jedy: osoby s pozitivním nálezem: 30 - 39 let: muži	0										0
Anorganické jedy: osoby s pozitivním nálezem: 30 - 39 let: ženy	0										0
Anorganické jedy: osoby s pozitivním nálezem: 40 - 64 let: muži	0										0
Anorganické jedy: osoby s pozitivním nálezem: 40 - 64 let: ženy	0										0
Anorganické jedy: osoby s pozitivním nálezem: 65 let a více: muži	0										0
Anorganické jedy: osoby s pozitivním nálezem: 65 let a více: ženy	0										0
Anorganické jedy: osoby s pozitivním nálezem: věk nezjištěn: muži	0										0
Anorganické jedy: osoby s pozitivním nálezem: věk nezjištěn: ženy	0										0
Ethanol: počet vyšetřených osob s nálezem negativ.	522	318	266	5 480	15	73					70 955
Ethanol: počet vyšetřených osob s nálezem pozitiv.	238	99	133	109	40	24	0	0	0	0	0
Ethanol: osoby s pozitivním nálezem: 0 - 14 let: muži	0			1							
Ethanol: osoby s pozitivním nálezem: 0 - 14 let: ženy	0										
Ethanol: osoby s pozitivním nálezem: 15 - 19 let: muži	4				6						
Ethanol: osoby s pozitivním nálezem: 15 - 19 let: ženy	1	1		1	2						
Ethanol: osoby s pozitivním nálezem: 20 - 29 let: muži	28	4	8	4	2						
Ethanol: osoby s pozitivním nálezem: 20 - 29 let: ženy	6	2	2	1							
Ethanol: osoby s pozitivním nálezem: 30 - 39 let: muži	20	13	11	4	20						
Ethanol: osoby s pozitivním nálezem: 30 - 39 let: ženy	7	3	2		1						
Ethanol: osoby s pozitivním nálezem: 40 - 64 let: muži	93	43	66	54		14					
Ethanol: osoby s pozitivním nálezem: 40 - 64 let: ženy	22	7	8	10							

Příloha č. 2. Absolutní počty pacientů oboru soudní lékařství v regionálním srovnání v roce 2015

	Hlavní město Praha	Jihočeský kraj	Plzeňský kraj	Karlovarský kraj	Ústecký kraj	Liberecký kraj	Královéhradecký kraj	Pardubický kraj	Jihomoravský kraj	Olomoucký kraj	Moravskoslezský kraj
Jedovaté houby a rostliny: osoby s pozitivním nálezem: věk nezjištěn: muži	0										0
Jedovaté houby a rostliny: osoby s pozitivním nálezem: věk nezjištěn: ženy	0										0
Benzodiazepiny: počet vyšetřených osob s nálezem negativ.	290	95	218	1 530	60	71	88				391
Benzodiazepiny: počet vyšetřených osob s nálezem pozitiv.	24	12	22	10	4	17	13	0	0	0	27
Benzodiazepiny: osoby s pozitivním nálezem: 0 - 14 let: muži	0			1		4					0
Benzodiazepiny: osoby s pozitivním nálezem: 0 - 14 let: ženy	0					1					0
Benzodiazepiny: osoby s pozitivním nálezem: 15 - 19 let: muži	0										0
Benzodiazepiny: osoby s pozitivním nálezem: 15 - 19 let: ženy	2										1
Benzodiazepiny: osoby s pozitivním nálezem: 20 - 29 let: muži	0	1	1			2	1				2
Benzodiazepiny: osoby s pozitivním nálezem: 20 - 29 let: ženy	3				1						1
Benzodiazepiny: osoby s pozitivním nálezem: 30 - 39 let: muži	8	1	4		1		3				2
Benzodiazepiny: osoby s pozitivním nálezem: 30 - 39 let: ženy	0	2	1	1	2		1				4
Benzodiazepiny: osoby s pozitivním nálezem: 40 - 64 let: muži	2	1	5	3		2					4
Benzodiazepiny: osoby s pozitivním nálezem: 40 - 64 let: ženy	7	1	5	1		5	4				5
Benzodiazepiny: osoby s pozitivním nálezem: 65 let a více: muži	0	4	4	2			1				2
Benzodiazepiny: osoby s pozitivním nálezem: 65 let a více: ženy	1	2	2	2		3	3				3
Benzodiazepiny: osoby s pozitivním nálezem: věk nezjištěn: muži	1										2
Benzodiazepiny: osoby s pozitivním nálezem: věk nezjištěn: ženy	0										1
Barbituráty: počet vyšetřených osob s nálezem negativ.	173	102	236	996	64	82					343
Barbituráty: počet vyšetřených osob s nálezem pozitiv.	1	0	0	3	0	0	0	0	0	0	0
Barbituráty: osoby s pozitivním nálezem: 0 - 14 let: muži	0										0
Barbituráty: osoby s pozitivním nálezem: 0 - 14 let: ženy	0			2							0

Příloha č. 2. Absolutní počty pacientů oboru soudní lékařství v regionálním srovnání v roce 2015

	Hlavní město Praha	Jihočeský kraj	Plzeňský kraj	Karlovarský kraj	Ústecký kraj	Liberecký kraj	Královéhradecký kraj	Pardubický kraj	Jihomoravský kraj	Olomoucký kraj	Moravskoslezský kraj
Kokain: počet vyšetřených osob s nálezem negativ.	294	94	110	1 066	64	55	101				155
Kokain: počet vyšetřených osob s nálezem pozitiv.	0	0	1	0	0	0	0	0	0	0	0
Kokain: osoby s pozitivním nálezem: 0 - 14 let: muži	0										0
Kokain: osoby s pozitivním nálezem: 0 - 14 let: ženy	0										0
Kokain: osoby s pozitivním nálezem: 15 - 19 let: muži	0										0
Kokain: osoby s pozitivním nálezem: 15 - 19 let: ženy	0										0
Kokain: osoby s pozitivním nálezem: 20 - 29 let: muži	0										0
Kokain: osoby s pozitivním nálezem: 20 - 29 let: ženy	0										0
Kokain: osoby s pozitivním nálezem: 30 - 39 let: muži	0		1								0
Kokain: osoby s pozitivním nálezem: 30 - 39 let: ženy	0										0
Kokain: osoby s pozitivním nálezem: 40 - 64 let: muži	0										0
Kokain: osoby s pozitivním nálezem: 40 - 64 let: ženy	0										0
Kokain: osoby s pozitivním nálezem: 65 let a více: muži	0										0
Kokain: osoby s pozitivním nálezem: 65 let a více: ženy	0										0
Kokain: osoby s pozitivním nálezem: věk nezjištěn: muži	0										0
Kokain: osoby s pozitivním nálezem: věk nezjištěn: ženy	0										0
Cannabinoidy: počet vyšetřených osob s nálezem negativ.	293	91	98	947	55	69	97				155
Cannabinoidy: počet vyšetřených osob s nálezem pozitiv.	8	3	15	4	9	3	4	0	0	0	5
Cannabinoidy: osoby s pozitivním nálezem: 0 - 14 let: muži	0										0
Cannabinoidy: osoby s pozitivním nálezem: 0 - 14 let: ženy	0										0
Cannabinoidy: osoby s pozitivním nálezem: 15 - 19 let: muži	2		1								0
Cannabinoidy: osoby s pozitivním nálezem: 15 - 19 let: ženy	2				1						0

Příloha č. 2. Absolutní počty pacientů oboru soudní lékařství v regionálním srovnání v roce 2015

	Hlavní město Praha	Jihočeský kraj	Plzeňský kraj	Karlovarský kraj	Ústecký kraj	Liberecký kraj	Královéhradecký kraj	Pardubický kraj	Jihomoravský kraj	Olomoucký kraj	Moravskoslezský kraj
Cannabinoidy: osoby s pozitivním nálezem: 20 - 29 let: muži	0	3	3	2	2	3	1				2
Cannabinoidy: osoby s pozitivním nálezem: 20 - 29 let: ženy	0		2								0
Cannabinoidy: osoby s pozitivním nálezem: 30 - 39 let: muži	2		4	1	5		2				2
Cannabinoidy: osoby s pozitivním nálezem: 30 - 39 let: ženy	1										0
Cannabinoidy: osoby s pozitivním nálezem: 40 - 64 let: muži	1		3				1				1
Cannabinoidy: osoby s pozitivním nálezem: 40 - 64 let: ženy	0		1	1							0
Cannabinoidy: osoby s pozitivním nálezem: 65 let a více: muži	0				1						0
Cannabinoidy: osoby s pozitivním nálezem: 65 let a více: ženy	0										0
Cannabinoidy: osoby s pozitivním nálezem: věk nezjištěn: muži	0		1								0
Cannabinoidy: osoby s pozitivním nálezem: věk nezjištěn: ženy	0										0
Jiné OPL: počet vyšetřených osob s nálezem negativ.	294	83	230	1 012	64	74	64				0
Jiné OPL: počet vyšetřených osob s nálezem pozitiv.	3	1	11	2	0	0	37	0	0	0	0
Jiné OPL: osoby s pozitivním nálezem: 0 - 14 let: muži	0										0
Jiné OPL: osoby s pozitivním nálezem: 0 - 14 let: ženy	0						1				0
Jiné OPL: osoby s pozitivním nálezem: 15 - 19 let: muži	0										0
Jiné OPL: osoby s pozitivním nálezem: 15 - 19 let: ženy	0										0
Jiné OPL: osoby s pozitivním nálezem: 20 - 29 let: muži	1		1				3				0
Jiné OPL: osoby s pozitivním nálezem: 20 - 29 let: ženy	0						1				0
Jiné OPL: osoby s pozitivním nálezem: 30 - 39 let: muži	0	1	1				4				0
Jiné OPL: osoby s pozitivním nálezem: 30 - 39 let: ženy	1						1				0
Jiné OPL: osoby s pozitivním nálezem: 40 - 64 let: muži	0		1				11				0
Jiné OPL: osoby s pozitivním nálezem: 40 - 64 let: ženy	1		4	1			8				0

Příloha č. 2. Absolutní počty pacientů oboru soudní lékařství v regionálním srovnání v roce 2015

	Hlavní město Praha	Jihočeský kraj	Plzeňský kraj	Karlovarský kraj	Ústecký kraj	Liberecký kraj	Královéhradecký kraj	Pardubický kraj	Jihomoravský kraj	Olomoucký kraj	Moravskoslezský kraj
Jiné jedy: osoby s pozitivním nálezem: 0 - 14 let: muži	0										0
Jiné jedy: osoby s pozitivním nálezem: 0 - 14 let: ženy	0										0
Jiné jedy: osoby s pozitivním nálezem: 15 - 19 let: muži	0										0
Jiné jedy: osoby s pozitivním nálezem: 15 - 19 let: ženy	0										0
Jiné jedy: osoby s pozitivním nálezem: 20 - 29 let: muži	0										0
Jiné jedy: osoby s pozitivním nálezem: 20 - 29 let: ženy	0										0
Jiné jedy: osoby s pozitivním nálezem: 30 - 39 let: muži	0										0
Jiné jedy: osoby s pozitivním nálezem: 30 - 39 let: ženy	0										0
Jiné jedy: osoby s pozitivním nálezem: 40 - 64 let: muži	0										0
Jiné jedy: osoby s pozitivním nálezem: 40 - 64 let: ženy	0	1									0
Jiné jedy: osoby s pozitivním nálezem: 65 let a více: muži	0										0
Jiné jedy: osoby s pozitivním nálezem: 65 let a více: ženy	0										0
Jiné jedy: osoby s pozitivním nálezem: věk nezjištěn: muži	0										0
Jiné jedy: osoby s pozitivním nálezem: věk nezjištěn: ženy	0										0
Kofein a metabolity: počet vyšetřených osob s nálezem negativ.	279	64	173	935	56	18	36				393
Kofein a metabolity: počet vyšetřených osob s nálezem pozitiv.	20	9	58	75	8	65	65				157
Nikotin a metabolity: počet vyšetřených osob s nálezem negativ.	270	67	160	793	52	47	69				390
Nikotin a metabolity: počet vyšetřených osob s nálezem pozitiv.	23	3	71	73	12	35	32				91
Příloha II. Úhrnný počet mrtvých osob, u nichž bylo provedeno ve sledovaném roce jakékoliv toxikologické vyšetření											
Počet osob, u nichž bylo provedeno jakékoliv toxikologické vyšetření (s výjimkou ethanolu): celkem	324	115	256	14 004	64	155	101				550

Roční výkaz o činnosti poskytovatele ZS

A (MZ) 1-01

Poskytovatel (obor): *soudní lékařství*

Za rok 2015

IČO	Zpravodajská jednotka (adresa):
PČZ	
Oddělení, pracoviště, kód poskytovatele	
A055	

I. Pracovníci ve zdravotnictví (zaměstnanci a zaměstnavatelé) - stav k 31.12.

	Č.ř.	Lékaři	ZPSZ, JOP	ZPBD	ze sl. 3 zdravotní laboranti	Autoptičtí labor., sanitáři	Ostatní odborní pracovníci
a	b	1	2	3	4	5	6
Fyzické osoby (počet)	11						
Přepočtené počty (úvazek)	12						
Smluvní pracovníci (roční úvazek)	13						
Průměrný roční přepočtený počet pracov. celkem (včetně smluvních)	14						

II. Činnost

	Č.ř.	Vyšetření				Podaná hlášení	
		histologická	imunohistolog.	histochemická	makroreakce	u živých	u zemřelých
a	b	1	2	3	4	5	6
Těla	21						
Bločky	22						
Preparáty	23						
Pro resort MZ	24						
Pro ostatní	25						

III. Pitvy

	Č.ř.	Celkem	Osoby ve stáří			Ostatní osoby 18 let a více	Mrtvě narození
			0 - 6 dní	7 dní až do 1 roku	1 - 17 let		
a	b	1	2	3	4	5	6
Počet pitev	41						
pitvy osob zemřelých	náhle	42					
	násilně	43					
	z ř. 43 sebevraždou	44					
	následkem chybného léčení	45					
z ř.41	na předávkování	alkoholem	46				
		OPL	47				
	v souvislosti s požitím	alkoholu	48				
		OPL	49				

Razítko:

Výkaz sestavil:

Telefon:

E-mail:

Datum:

Podpis vedoucího zpravodajské jednotky:

I. Toxikologická vyšetření u zemřelých

Příloha

Cizorodá látka, noxa, léčivo	Č.ř.	Počet vyšetřených osob s nálezem		ze sl. 2 osoby s pozitivním nálezem podle věku													
				0 - 14 let		15 - 19 let		20 - 29 let		30 - 39 let		40 - 64 let		65 let a více		věk nezjištěn	
		negativ.	pozitiv.	muži	ženy	muži	ženy	muži	ženy	muži	ženy	muži	ženy	muži	ženy	muži	ženy
a	b	1	2	3	4	5	6	7	8	9	10	11	12	13	14	15	16
anorganické jedy	121																
ethanol	122																
ostatní organické těkavé látky	123																
glykoly a jejich deriváty	124																
karboxyhemoglobin	125																
jedovaté houby a rostliny	126																
benzodiazepiny	127																
barbituráty	128																
opiáty morfinové řady	129																
sympatomimetika	130																
kokain	131																
cannabinoidy	132																
jiné OPL	133																
jiné účinné látky léčiv	134																
jiné jedy	135																
kofein a metabolity	136																
nikotin a metabolity	137																

II. Úhrnný počet mrtvých osob, u nichž bylo provedeno ve sledovaném roce jakékoliv toxikologické vyšetření

	Č.ř.	Celkem
a	b	1
Počet osob, u nichž bylo provedeno jakékoliv toxikologické vyšetření (s výjimkou ethanolu)	181	

**Závazné pokyny pro vyplňování statistického formuláře
A (MZ) 1-01: Roční výkaz o činnosti poskytovatele
zdravotních služeb pro obor**

soudní lékařství

Statistická zjišťování Ministerstva zdravotnictví jsou součástí Programu statistických zjišťování v České republice na rok 2015. Tento program byl zveřejněn ve Sbírce zákonů ČR, v částce 102, formou vyhlášky č. 239/2014 Sb. ze dne 6. 11. 2014, která v příloze 2 obsahuje seznam statistických zjišťování prováděných ministerstvy. Program byl sestaven v souladu se zákonem č. 89/1995 Sb., o státní statistické službě, ve znění pozdějších předpisů.

Výkazy řady A (MZ) 1-01 slouží k získání základních informací o poskytovatelích zdravotních služeb a o činnosti jednotlivých oborů z hlediska zajištění a potřeby zdravotní péče, pro zjištění vybraných údajů o zdravotním stavu obyvatelstva. Tyto informace slouží pro zpracování podkladů při stanovení zdravotní politiky státu na různých úrovních řízení a pro hodnocení objemu zdravotní péče.

Předání dat je možné pouze elektronicky prostřednictvím webové aplikace - Centrální úložiště výkazů (CÚV), která obsahuje elektronické šablony pro vyplňování a odesílání výkazů do CÚV. Pro předání dat do CÚV je nutné přihlášení do registrů rezortu zdravotnictví na základě „Žádosti o přístup do registrů NZIS“ uvedené na internetových stránkách www.uzis.cz v v horní liště označené červeně a uvedené jako REGISTRY NZIS VSTUP na adrese: <http://www.uzis.cz/registry-nzis-vstup>.

Předání dat do aplikace CÚV bude ukončeno 31.5.2016.

Zákon č. 89/1995 Sb. ukládá všem zpravodajským jednotkám povinnost poskytnout úplně, správně, pravdivě a včas požadované údaje pro všechna statistická zjišťování uvedená v Programu statistických zjišťování (viz § 2 – vymezení pojmů, § 10 – program statistických zjišťování a § 26 – správní delikty). Ochrana důvěrných statistických údajů je zaručena výše uvedeným zákonem (viz § 16 – povinnost mlčenlivosti a ochrana důvěrných statistických údajů, § 17 – poskytování důvěrných statistických údajů).

Výkaz vyplňuje samostatně každé soudně lékařské oddělení a samostatná toxikologická pracoviště – zpravodajská jednotka (dále ZJ). Vyplňování se týká všech poskytovatelů zdravotních služeb bez ohledu na jejich zřizovatele.

Formuláře výkazu a pokyny pro jeho vyplňování jsou uveřejněny na internetových stránkách www.uzis.cz.

V elektronické šabloně výkazu se vyplňují žlutě a červeně podbarvené kolonky, ke kterým je vždy uvedena „informace k poli“. Šedě podbarvené kolonky se nevyplňují.

Samostatná toxikologická pracoviště vyplňují výkaz jen v oddílech I., a přílohu.

Oddíl I. - Pracovníci ve zdravotnictví

V ř. 11, 12 se sleduje evidenční počet zaměstnanců a počet zaměstnavatelů vybraných kategorií pracovníků. Charakteristika jednotlivých kategorií pracovníků je určena zákonem č. 95/2004 Sb., o podmínkách získávání a uznávání odborné způsobilosti a specializované způsobilosti k výkonu zdravotnického povolání lékaře, zubního lékaře a farmaceuta, a zákonem č. 96/2004 Sb., o podmínkách získávání a uznávání způsobilosti k výkonu nelékařských zdravotnických povolání a k výkonu činností souvisejících s poskytováním zdravotní péče a o změně některých souvisejících zákonů (zákon o nelékařských zdravotnických povoláních), ve znění pozdějších předpisů.

Vybrané kategorie pracovníků jsou uvedeny ve sl. 1 až 6 (lékaři, ZPSZ = zdravotničtí pracovníci nelékaři s odbornou a specializovanou způsobilostí a JOP = jiní odborní pracovníci, ZPBD = zdravotničtí pracovníci nelékaři s odbornou způsobilostí bez odborného dohledu, zdravotní laboranti, autoptičtí laboranti, sanitáři a ostatní odborní pracovníci). Podrobnější vysvětlivky k evidenčnímu počtu zaměstnanců, k zaměstnavatelům, ke kategoriím pracovníků a tabulky pro přepočty úvazku jsou uvedeny v samostatných pokynech „METODICKÉ VYSVĚTLIVKY“, které jsou k dispozici na pracovišti ÚZIS ČR a na internetových stránkách www.uzis.cz.

sl. 2 ZPSZ = zdravotničtí pracovníci nelékaři s odbornou a specializovanou způsobilostí - § 22 až § 28 zákona č. 96/2004 Sb.

JOP = jiní odborní pracovníci - § 43 zákona č. 96/2004 Sb

sl. 3 ZPBD = zdravotničtí pracovníci nelékaři s odbornou způsobilostí bez odborného dohledu - § 5 až § 21 zákona č. 96/2004 Sb.

sl. 4 ze sl. 3 zdravotní laboranti - § 9 zákona č. 96/2004 Sb.

sl. 5 Autoptičtí laboranti - § 41 zákona č. 96/2004 Sb. a sanitáři - § 42 zákona č. 96/2004 Sb.

sl. 6 Ostatní odborní pracovníci
Patří sem odborní zaměstnanci oddělení (pracoviště, zařízení), kteří nejsou uvedeni ve sl. 1 až 5.

ř. 11 ve sl. 1 až 6 se vyplňuje počet fyzických osob pracujících na oddělení (pracovišti) k 31.12.

ř. 12 přepočtené počty (úvazky) - rovná se součtu úvazků jednotlivých zaměstnanců a zaměstnavatelů k 31.12. pro zdravotnictví - u fakultních pracovišť jen s úvazkem ve zdravotnictví
Přepočet a součet jednotlivých úvazků se počítá na 3 desetinná místa. Do výkazu se přepočtené počty zaokrouhlují na 2 desetinná místa.

V zařízeních, kde není pro ambulantní část lůžkového oddělení stanovena výše úvazku lékaře nebo dalšího personálu a tito docházejí z lůžkové části oddělení, se při výpočtu úvazku

vychází z ordinační doby ambulantního pracoviště a počtu pracovníků, kteří obvykle současně zajišťují ambulantní péči. To znamená:

- **do počtu fyzických osob** se podle požadovaných kategorií vykáží všichni, kteří zabezpečují chod daného ambulantního pracoviště a v ordinaci se střídají,
- **do přepočtených počtů** se úvazek vypočte podle počtu hodin, po které je ambulantní pracoviště za týden provozováno a počtu osob zajišťujících ambulantní péči.

Poznámka: Upozorňujeme však, že je třeba zachovat návaznost vykazování počtu pracovníků a úvazků na tomto výkaze a počtu vykázaných pracovníků a úvazků na výkaze

E (MZ) 2-01 Roční výkaz o složkách platu, personálním a provozním vybavení poskytovatele zdravotních služeb (s přílohami)

E (MZ) 3-01 Roční výkaz o složkách mezd, personálním a provozním vybavení poskytovatele zdravotních služeb (s přílohami)

E (MZ) 4-01 Roční výkaz o zaměstnavatelích, evidenčním počtu zaměstnanců, smluvních pracovnících a odměňování

ř. 13 smluvní pracovníci (úvazek)

Do tohoto řádku patří pracovníci, kteří pracují v daném zdravotnickém zařízení, ale nepatří do evidenčního počtu zaměstnanců ani do počtu zaměstnavatelů vykazující jednotky. Pracují tedy buď:

- na dohodu (o provedení práce nebo o pracovní činnosti - placeno z ostatních osobních nákladů (OON)),
- na smlouvu o dílo (dle občanského nebo obchodního zákoníku),
- jako spolupracující rodinný příslušník,
- fyzické osoby dočasně přidělené k výkonu práce prostřednictvím zprostředkovatelských agentur práce

Ve fakultních zařízeních se nerozlišují školští a zdravotničtí pracovníci, tj. v ř. 11 až 13 se vykazují všechny údaje (osoby, úvazky) pro zdravotnictví dohromady.

ř. 14 Průměrný roční přepočtený počet pracovníků celkem (včetně smluvních) se uvádí za vykazované období na 2 desetinná místa takto:

součet přepočteného počtu pracovníků celkem (včetně smluvních) za jednotlivé měsíce sledovaného období

=

počet měsíců sledovaného období

Oddíl II. – Činnost

Tento oddíl samostatné toxikologické pracoviště nevyplňuje.

Zahrnuje i činnost smluvních pracovníků, kterou pro dané zařízení vykonávají.

Ve druhém oddíle jsou ve sloupcích 1 až 4 sledovány druhy vyskytujících se vyšetření prováděných na soudně lékařském pracovišti.

ř. 21, sl. 1 až 4 počet těl, kde bylo provedeno vyšetření odpovídající příslušnému sloupci - vyšetření histologické, imunohistologické, histochemické, makroreakce

ř. 22, sl. 1, 2 počet provedených bločků (tedy vzorků tkáně pro přípravu řezů) pro vyšetření histologické, imunohistologické

ř. 23, sl. 1, 2 počet zhotovených preparátů (řezů), preparát je mikroskopické sklíčko s řezem tkáně pro histologické, imunohistologické vyšetření

ř. 24, 25, sl. 5, 6

podaná hlášení - týkají se lékařských vysvědčení, lékařských zpráv o příčině smrti a povinných hlášení

ř. 24 hlášení provedená pro resort MZ - např. pro jiného lékaře, nemocnici nebo pro Ministerstvo zdravotnictví

ř. 25 ostatní provedená hlášení - např. pro policii, OÚ, atd.

Oddíl III. - Pitvy

Tento oddíl samostatné toxikologické pracoviště nevyplňuje.

ř. 41, sl. 1 počet pitev
Uvádějí se všechny pitvy prováděné na soudně - lékařském oddělení.

platí: ř. 41, sl. 1 = ř. 41 (sl. 2 + sl. 3 + sl. 4 + sl. 5 + sl. 6)

Počet pitev podle věku:

ř. 41, sl. 2 osoby ve stáří 0–6 dní
Patří sem počet pitev dětí zemřelých ve stáří 0 až 6 ukončených dní.

ř. 41, sl. 3 osoby ve stáří 7 dní až 1 rok
Patří sem počet pitev dětí zemřelých ve stáří od 7 ukončených dní do posledního dne před 1. narozeninami.

ř. 41, sl. 4 osoby ve stáří 1–17 let
Patří sem počet pitev dětí zemřelých ve stáří od 1. ukončeného roku až do posledního dne před 18. narozeninami.

ř. 41, sl. 5 ostatní osoby 18 let a více
Patří sem počet pitev osob zemřelých ve věku 18 let a starších.

ř. 41, sl. 6 mrtvě narození, mrtvě narozeným dítětem se rozumí plod narozený bez známek života, jehož hmotnost je 500g a více, nelze-li porodní hmotnost určit, narozený po 22. dokončeném týdnu těhotenství, a nelze-li délku těhotenství určit, nejméně 25 cm dlouhý, a to od temene hlavy k patě.

Počet pitev podle způsobu úmrtí:

ř. 42 náhle
Ve sl. 2 až 5 se sleduje počet pitev osob zemřelých náhle, tedy následkem choroby, přičemž úmrtí nastává náhle nebo v krátké době po nástupu příznaků.

ř. 43 násilně
Násilné úmrtí je úmrtí následkem vnějších příčin, tedy úrazů (včetně intoxikací). Z celkového počtu pitev osob zemřelých násilně se v ř. 44 uvede počet pitev u osob zemřelých sebevraždou.

ř. 45 následkem chybného léčení

platí: ř. 41, sl. 1 ≥ ř. 42, sl. 1 + ř. 43 + ř. 45

OPL = omamné a psychotropní látky podle zákona č. 167/98 Sb., v platném znění

V řádcích 46 až 49 se sleduje jiné hledisko způsobu úmrtí, než které je uváděno v ř. 42, 43, 45, tzn. že pitva osoby zemřelé na předávkování (v souvislosti s požitím) alkoholu a/nebo OPL se vykáže jednak do ř. 46, 47 (48, 49) a zpravidla současně do jednoho z ř. 42, 43, 45. **Řádky 46 až 49** se týkají intoxikace ethanolu, OPL - samostatně, případně ve vzájemné kombinaci.

ř. 46 a 47 na předávkování alkoholu a/nebo OPL - z ř. 41
Jde o případy, kde ke smrti vedla látka sama o sobě nebo pro komplikace, které se přidružily (např. vdechnutí zvratků, zápal plic, apod.).

ř. 48 a 49 v souvislosti s požitím alkoholu a/nebo OPL - z ř. 41

Jde o případy pozitivního průkazu, kde ke smrti vedly pouze nahodilé okolnosti (např. úrazové změny při pádu, dopravní nehoda, apod.).

Příloha - oddíl I. - Toxikologická vyšetření u zemřelých

Pro ř. 121 až 137 platí, že každá zemřelá osoba zde může být uvedena vícekrát podle zaměření (indikace) toxikologických vyšetření v konkrétním případě.

- sl. 1 počet vyšetřených osob s nálezem negativním
sl. 2 počet vyšetřených osob s nálezem pozitivním
sl. 3 až 16 ze sl. 2 počty osob podle věku a pohlaví (tj. věkové rozložení osob s pozitivním nálezem)

Věkové skupiny užívané ve sloupcích 3 až 14:

- 0–14 let patří sem děti od narození až do posledního dne před 15. narozeninami
15–19 let patří sem osoby ve věku od 15 let až do posledního dne před 20. narozeninami
20–29 let patří sem osoby ve věku od 20 let až do posledního dne před 30. narozeninami
30–39 let patří sem osoby ve věku od 30 let až do posledního dne před 40. narozeninami
40–64 let patří sem osoby ve věku od 40 let až do posledního dne před 65. narozeninami
65 let a více patří sem osoby ve věku od 65 let a všichni starší

V případě, že u vyšetřované osoby s pozitivním nálezem nelze věk stanovit, užíjte sl. 15 resp. 16. V řádcích 121 až 135 **platí**: sl. 2 = součet sloupců 3 až 16.

Příloha - oddíl II. - Úhrnný počet mrtvých osob, u nichž bylo provedeno ve sledovaném roce jakékoliv toxikologické vyšetření

- ř. 181, sl. 1 úhrnný počet mrtvých osob, u nichž bylo provedeno ve sledovaném roce jakékoliv toxikologické vyšetření (s výjimkou vyšetření ethanolu)

Vazby:

Oddíl I.

ř. 14 alespoň jeden sl. $\neq 0$

Pokud je v některém sloupci vyplněn ř. 12 nebo 13, pak v tomtéž sloupci musí být vyplněn i ř. 14 (neplatí naopak).

Pokud ř. 12 $\neq 0$, pak ř. 11 $\neq 0$ ve stejném sloupci, a naopak, platí pro všechny sloupce

ř. 11 \geq ř. 12, týká se sl. 1 až 6

Oddíl II.

ř. 23, sl. 1, 2 \geq ř. 22, sl. 1, 2

Oddíl III. - neplatí pro PRACOV = 55

ř. 41, sl. 1 \geq ř. 21, sl. 1, sl. 2, sl. 3, sl. 4

ř. 41, sl. 1 = ř. 41 (sl. 2 + sl. 3 + sl. 4 + sl. 5 + sl. 6)

ř. 41, sl. 1 \geq ř. 42 sl. 1 + ř. 43 + ř. 45

ř. 41, sl. 1 \geq ř. 46

ř. 41, sl. 1 \geq ř. 47

ř. 41, sl. 1 \geq ř. 48

ř. 41, sl. 1 \geq ř. 49

ř. 41, sl. 1 $\neq 0$

ř. 42, sl. 1 = ř. 42 (sl. 2 + sl. 3 + sl. 4 + sl. 5)

ř. 43 \geq ř. 44

Příloha - oddíl I.

sl. 2 = součet sloupců 3 až 16, týká se ř. 121 až 135,

ř. 181 \leq součet sl. 1+2 a součet ř. 121+123+124+125+126+127+128+129+130+131+132+133+134+135+136

ř. 181 \geq součet sl. 1+2 pro každý ze ř. 121, ř. 123, ř. 124, ř. 125, ř. 126, ř. 127, ř. 128, ř. 129, ř. 130, ř. 131, ř. 132, ř. 133, ř. 134, ř. 135, ř. 136, ř. 137

Samostatná toxikologická pracoviště:

Oddíl I. - vyplňují

Oddíl II., III. - nevyplňují

Příloha - vyplňují