

ZDRAVOTNICTVÍ ČR:
Stručný přehled činnosti
oboru dětské domovy pro
děti do 3 let věku a dětská
centra za období **2007–2015**
NZIS REPORT č. K/33 (09/2016)



Stručný přehled činnosti oboru dětské domovy pro děti do 3 let věku a dětská centra za období 2007–2015

Datový zdroj: výkaz A (MZ) 1-01: dětské domovy pro děti do 3 let věku a dětská centra (A410)

Sběr dat v souladu se zákonem č. 89/1995 Sb., o státní statistické službě, ve znění pozdějších předpisů.

Zpravodajské jednotky: Výkaz vyplňuje samostatně každý dětský domov pro děti do 3 let věku a dětské centrum (dále ZJ), u všech poskytovatelů zdravotních služeb bez ohledu na jejich zřizovatele. Sběr dat probíhá v ročních intervalech (vždy pro období 1. 1. – 31. 12.).

Shrnutí

V roce 2015 vyplnilo výkaz A410 celkem 31 (100 %) zpravodajských jednotek (Obrázek 1). Z většiny se jedná o dětské domovy, výjimku tvoří jedno dětské centrum (Obrázek 2). Počet hlásících zpravodajských jednotek v jednotlivých krajích ČR reprezentuje Obrázek 3. Na Obrázku 4 je pak vizualizováno rozmístění hlásících jednotek v jednotlivých okresech ČR.

Každoročně je do pomocných zařízení přijato průměrně 1 882 dětí. V roce 2015 bylo akceptováno 1 666 dětí, z toho 95 % dětí bylo přijato do dětských domovů, 4,3 % dětí pokrylo dětské centrum (Obrázek 5, Obrázek 6). Standardizovaný počet přijatých dětí je 84 případů na 100 000 dětí/dospívajících (ve věku 0–18 let). 1 212 (73 %) dětí bylo přijato do zařízení se souhlasem rodičů, 361 (22 %) dětí na základě předběžného opatření a 93 (6 %) dětí na základě nařízené ústavní výchovy (Obrázek 6). Důvody (zdravotní, zdravotně-sociální, sociální) přijetí dítěte do pomocného zařízení byly v minulém roce vyrovnané (Obrázek 7).

V roce 2015 bylo ze zařízení propuštěno 1 666 dětí, z toho 1 057 (63 %) dětí přešlo do péče vlastní rodiny. Do NRP (náhradní rodinné péče) bylo propuštěno 382 (23 %) dětí, do dětského domova (MŠMT) 158 (9 %) dětí, do domova pro osoby s postižením 13 (1 %) dětí a jinam odešlo celkem 56 (3 %) dětí (Obrázek 8).

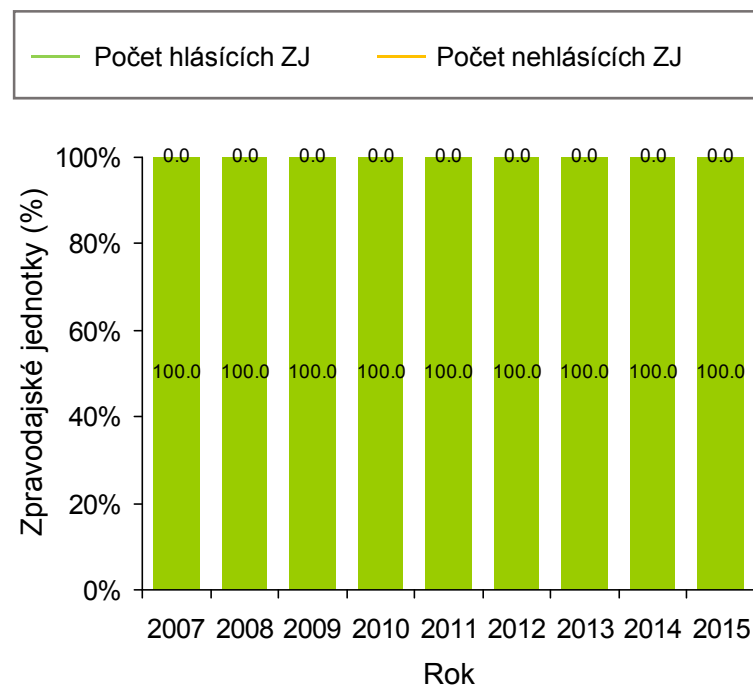
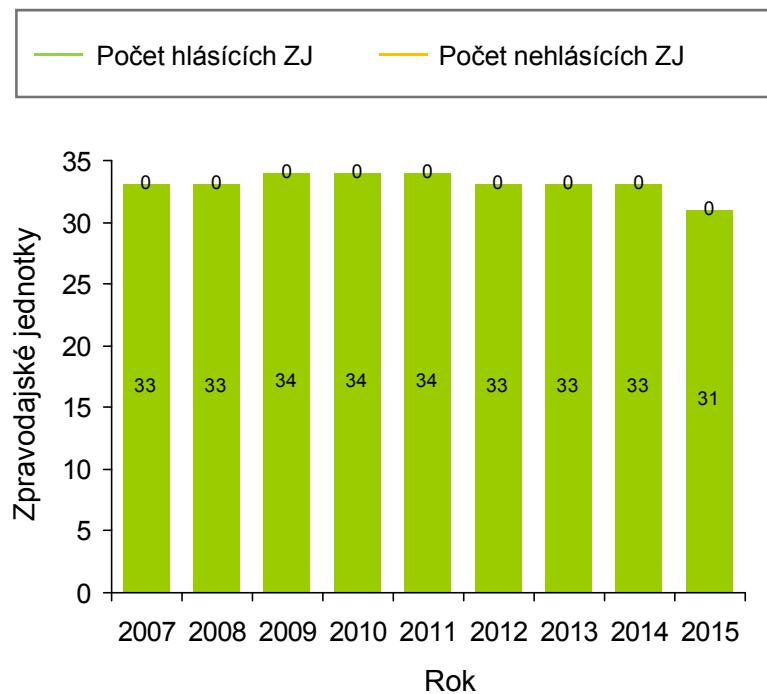
Doplňující údaje sumarizující veškeré proměnné výkazu v časových řadách a pro poslední rok sběru i v regionálním srovnání jsou k dispozici v přílohách a to jak ve formě absolutních počtů, tak jako standardizované ukazatele. Příloha dále obsahuje prezentaci s obrázky, formulář ve formátu pdf a pokyny pro jeho vyplňování.

ZDRAVOTNICTVÍ ČR:
Stručný přehled činnosti oboru:
Dětské domovy pro děti do 3 let
věku a dětská centra
2007-2015

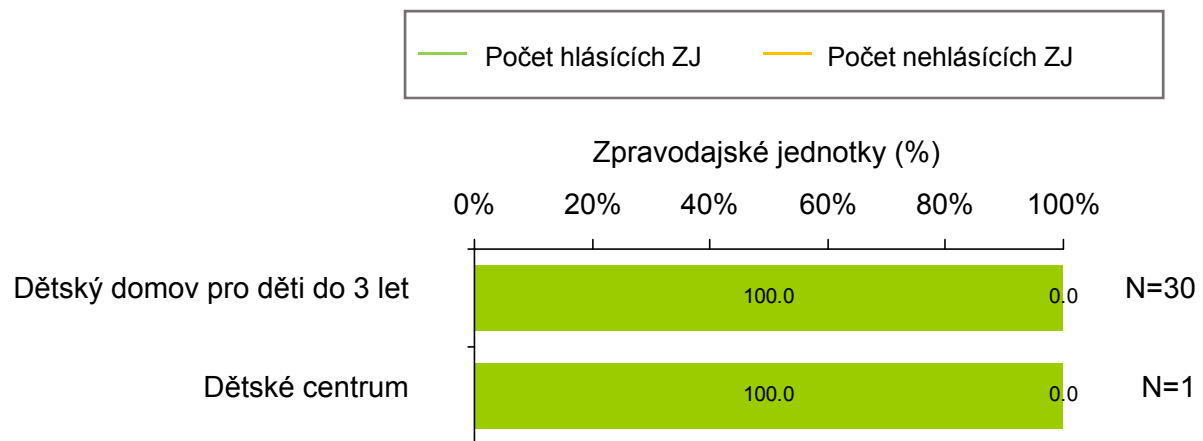
NZIS REPORT č. K/33 (09/2016)



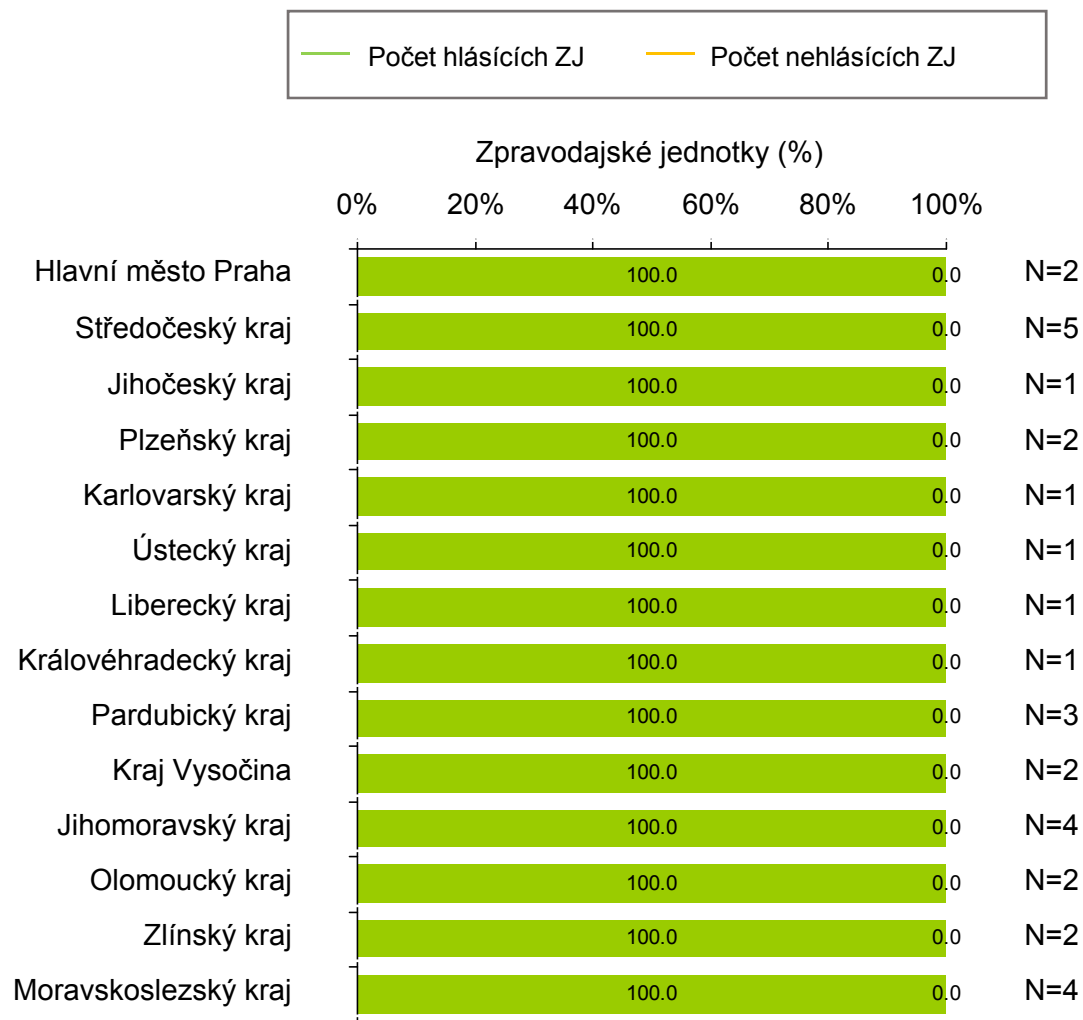
Obrázek 1. Vyplněnost výkazů v letech 2007-2015



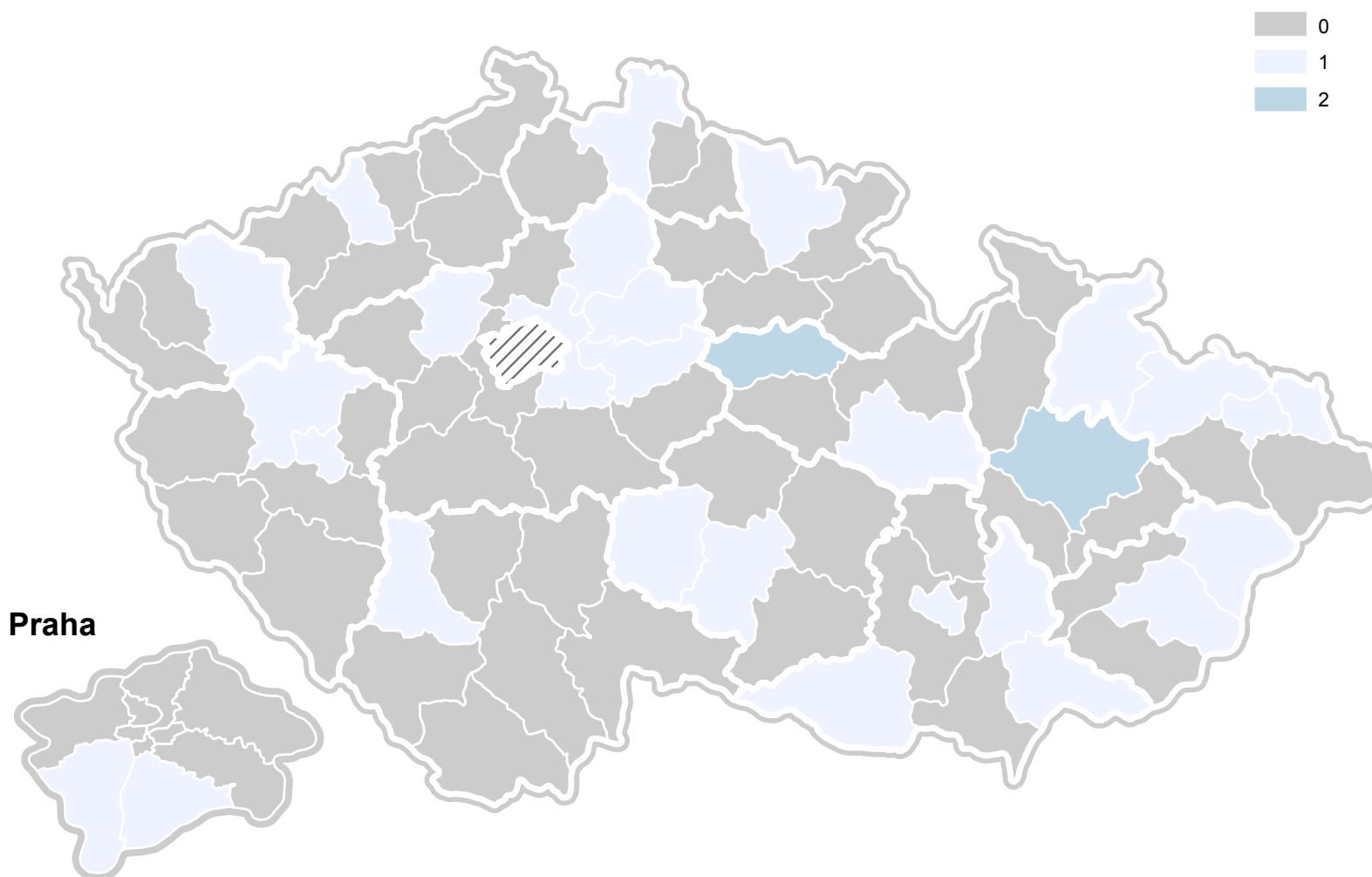
Obrázek 2. Vyplněnost výkazů za rok 2015 podle druhu zdravotnického zařízení



Obrázek 3. Vyplněnost výkazů za rok 2015 v jednotlivých regionech

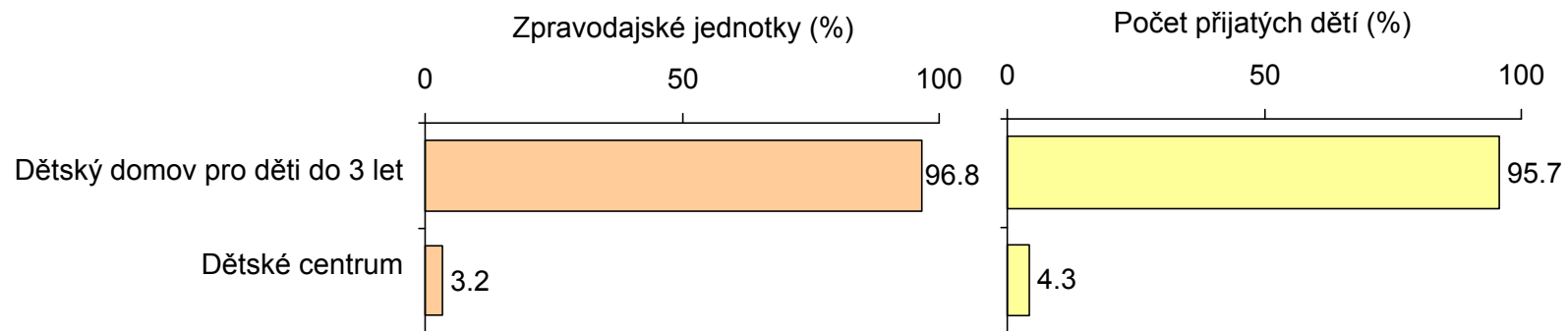


Obrázek 4. Počty hlásících zpravodajských jednotek v okresech ČR

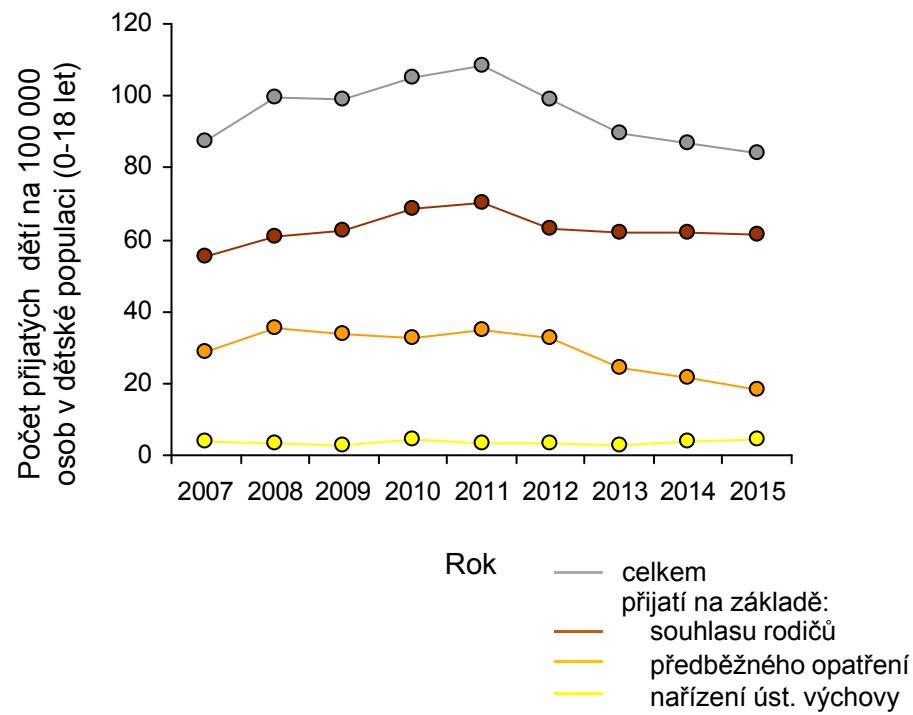
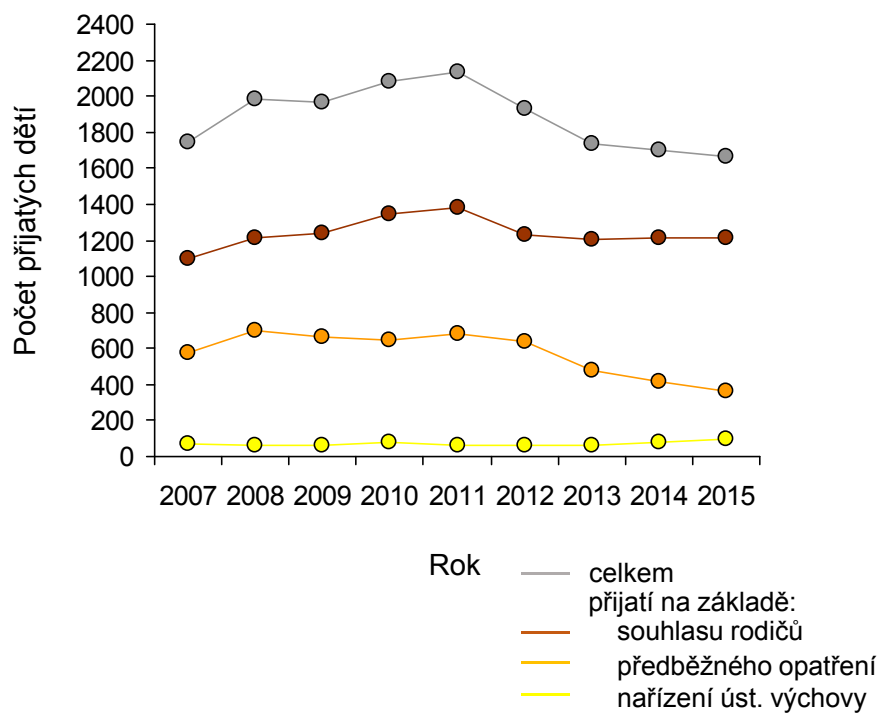


Obrázek 5. Zpravodajské jednotky – druh zdravotnického zařízení

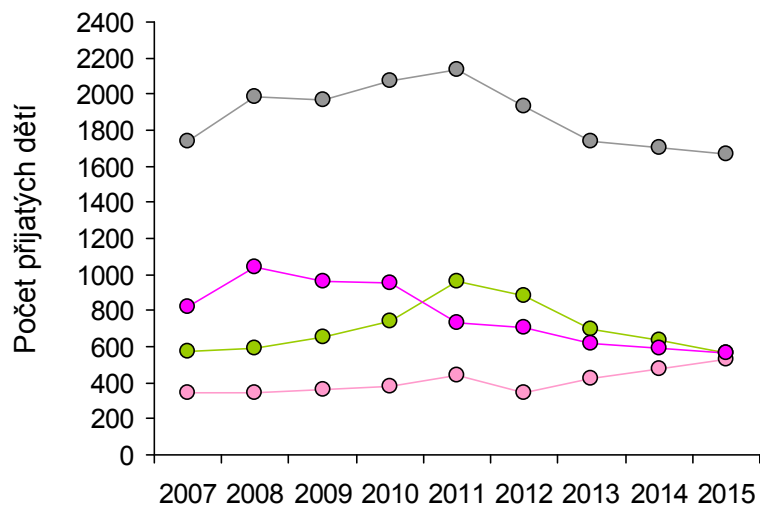
N = 31 hlásících zpravodajských jednotek v roce 2015



Obrázek 6. Počet přijatých dětí

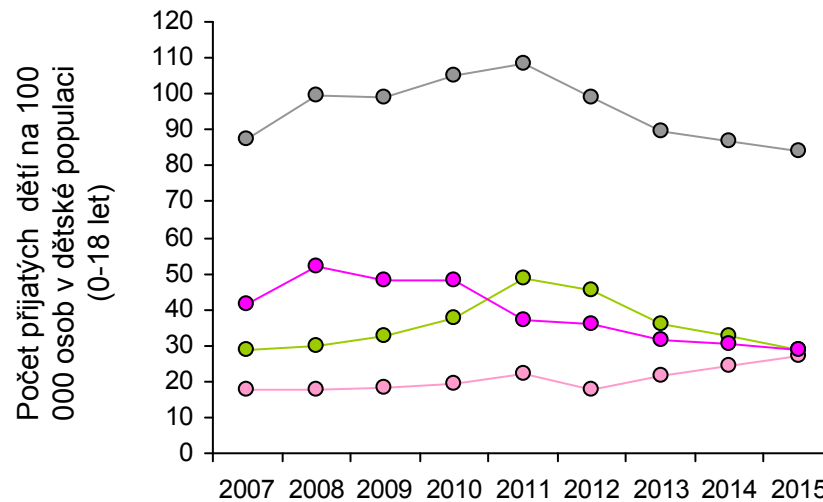


Obrázek 7. Počet přijatých dětí – důvod přijetí



Rok

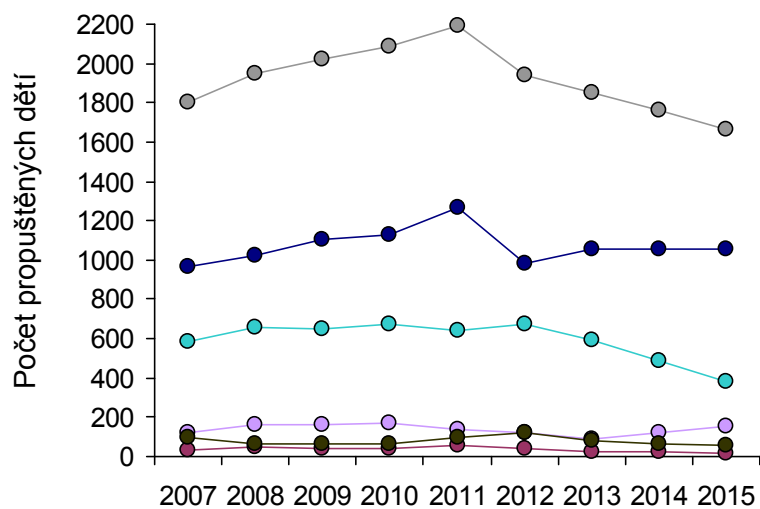
- celkem
- zdravotní důvod
- zdravotně-sociální důvod
- sociální důvod



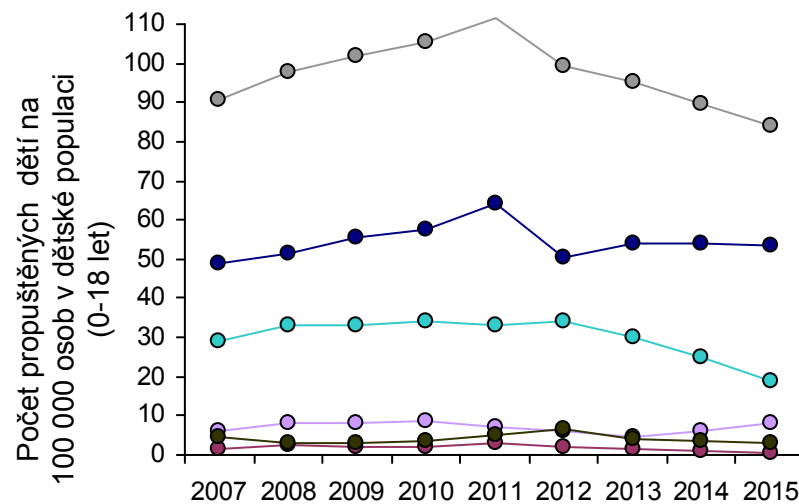
Rok

- celkem
- zdravotní důvod
- zdravotně-sociální důvod
- sociální důvod

Obrázek 8. Počet propuštěných dětí



Rok — celkem propuštění:
 — do péče vlastní rodiny
 — do NRP
 — do dětského domova (MŠMT)
 — do domova pro osoby s postižením
 — jinam



Rok — celkem propuštění:
 — do péče vlastní rodiny
 — do NRP
 — do dětského domova (MŠMT)
 — do domova pro osoby s postižením
 — jinam

Příloha č. 1. Absolutní počty osob v dětských domovech pro děti do 3 let věku a dětských centrech v časovém trendu

	2007	2008	2009	2010	2011	2012	2013	2014	2015
I. Pracovníci ve zdravotnictví									
Fyzické osoby (počet k 31.12.): lékaři	46	50	52	51	48	46	48	44	39
Fyzické osoby (počet k 31.12.): fyzioterapeuti	38	36	38	41	41	43	42	44	46
Fyzické osoby (počet k 31.12.): ZPBD	888	873	882	913	859	872	857	798	739
Fyzické osoby (počet k 31.12.): ZPBD: sestry	836	832	828	856	800	825	820	739	657
Fyzické osoby (počet k 31.12.): ZPBD: zdrav. sociální pracovníci	24	26	22	26	23	27	25	25	24
Fyzické osoby (počet k 31.12.): ostatní odborní pracovníci	122	117	123	111	156	110	126	118	109
Přepočtené počty (úvazek k 31.12.): lékaři	10	11	10	9	11	11	14	11	8
Přepočtené počty (úvazek k 31.12.): fyzioterapeuti	17	14	12	11	11	12	17	13	9
Přepočtené počty (úvazek k 31.12.): ZPBD	282	223	295	325	401	309	296	239	181
Přepočtené počty (úvazek k 31.12.): ZPBD: sestry	330	252	273	325	354	350	276	230	183
Přepočtené počty (úvazek k 31.12.): ZPBD: zdrav. sociální pracovníci	13	18	16	16	16	14	17	14	10
Přepočtené počty (úvazek k 31.12.): ostatní odborní pracovníci	55	57	49	44	55	42	58	48	38
Smluvní pracovníci (úvazek k 31.12.): lékaři	7	0	3	3	3	2	3	2	1
Smluvní pracovníci (úvazek k 31.12.): fyzioterapeuti	0	0	0	0	0	0	1	1	1
Smluvní pracovníci (úvazek k 31.12.): ZPBD	4	0	0	5	0	0	3	4	5
Smluvní pracovníci (úvazek k 31.12.): ZPBD: sestry	4	0	0	0	0	0	3	6	8
Smluvní pracovníci (úvazek k 31.12.): ZPBD: zdrav. sociální pracovníci	0	0	0	0	0	0	0	0	0
Smluvní pracovníci (úvazek k 31.12.): ostatní odborní pracovníci	0	0	0	0	0	0	0	4	8
Průměrný roční přepočtený počet pracov. celkem (včetně smluvních): lékaři		11	13	11	12	12	12	9	5
Průměrný roční přepočtený počet pracov. celkem (včetně smluvních): fyzioterapeuti		13	12	11	8	11	14	11	7
Průměrný roční přepočtený počet pracov. celkem (včetně smluvních): ZPBD		163	136	181	253	177	219	125	31

Příloha č. 1. Absolutní počty osob v dětských domovech pro děti do 3 let věku a dětských centrech v časovém trendu

	2007	2008	2009	2010	2011	2012	2013	2014	2015
Průměrný roční přepočtený počet pracov. celkem (včetně smluvních): ZPBD: sestry		160	121	182	229	154	220	155	90
Průměrný roční přepočtený počet pracov. celkem (včetně smluvních): ZPBD: zdrav. sociální pracovníci		15	16	12	12	14	16	12	8
Průměrný roční přepočtený počet pracov. celkem (včetně smluvních): ostatní odborní pracovníci		54	46	40	26	15	32	33	34
II. Činnost									
Počet míst k 31.12.: celkem	1 871	1 871	1 818	1 963	1 783	1 700	1 638	1 554	1 470
Počet míst k 31.12.: pro matky/ popř. jiného průvodce dítěte	55	48	71	69	67	66	69	54	39
Počet přijatých (dětí): celkem	1 741	1 981	1 966	2 077	2 131	1 932	1 740	1 703	1 666
Počet přijatých (dětí): důvod pobytu při přijetí a před propuštěním: zdravotní	572	595	649	743	958	881	701	634	567
Počet přijatých (dětí): důvod pobytu při přijetí a před propuštěním: zdrav.- sociál.	347	347	359	380	440	345	425	478	531
Počet přijatých (dětí): důvod pobytu při přijetí a před propuštěním: sociální	822	1 039	958	954	733	706	614	591	568
Počet přijatých (dětí): přijatí na základě: souhlasu rodičů: celkem	1 097	1 213	1 241	1 349	1 383	1 233	1 207	1 210	1 212
Počet přijatých (dětí): přijatí na základě: předběž. opatření: celkem	572	704	665	644	685	634	474	418	361
Počet přijatých (dětí): přijatí na základě: nařízení úst. vých.: celkem	72	64	60	84	63	65	59	76	93
Počet propuštěných: celkem	1 803	1 948	2 022	2 085	2 195	1 940	1 850	1 758	1 666
Počet propuštěných: důvod pobytu při přijetí a před propuštěním: zdravotní					910	810	701	597	492
Počet propuštěných: důvod pobytu při přijetí a před propuštěním: zdrav.- sociál.					488	371	432	485	537
Počet propuštěných: důvod pobytu při přijetí a před propuštěním: sociální					797	759	717	677	637
Počet zemřelých: celkem	10	11	15	17	8	14	20	16	11
Počet dětí k 31.12.: celkem	1 407	1 418	1 391	1 513	1 428	1 397	1 233	1 204	1 174
Počet dětí k 31.12.: důvod pobytu při přijetí a před propuštěním: zdravotní	346	308	283	375	527	619	529	466	403
Počet dětí k 31.12.: důvod pobytu při přijetí a před propuštěním: zdrav.- sociál.	327	338	315	375	344	270	295	327	358
Počet dětí k 31.12.: důvod pobytu při přijetí a před propuštěním: sociální	734	772	793	763	557	508	409	411	413
Skutečná kapacita zařízení: celkem	669 666	659 280	647 160	698 150	658 348	613 418	582 403	558 592	534 781
Ošetřovací dny: celkem	531 142	541 777	536 245	567 502	554 363	529 537	477 893	459 658	441 422

Příloha č. 1. Absolutní počty osob v dětských domovech pro děti do 3 let věku a dětských centrech v časovém trendu

	2007	2008	2009	2010	2011	2012	2013	2014	2015
III. Propuštěné děti (počet)									
Počet propuštěných: do péče vlastní rodiny: celkem	969	1 023	1 102	1 132	1 264	983	1 056	1 057	1 057
Počet propuštěných: do péče vlastní rodiny: délka pobytu dětí v zařízení: 0 - 2 měsíce	588	575	695	684	764	597	650	605	559
Počet propuštěných: do péče vlastní rodiny: délka pobytu dětí v zařízení: 3 - 5 měsíců	118	142	139	144	155	138	113	145	176
Počet propuštěných: do péče vlastní rodiny: délka pobytu dětí v zařízení: 6 - 11 měsíců	109	105	120	148	177	116	138	141	143
Počet propuštěných: do péče vlastní rodiny: délka pobytu dětí v zařízení: 1 rok a více	154	201	148	156	168	132	155	167	179
Počet propuštěných: do NRP: osvojení: pro nezám: celkem	161	153	137	133	144	148	114	84	54
Počet propuštěných: do NRP: osvojení: pro nezám: délka pobytu dětí v zařízení: 0 - 2 měsíce	2	2	0	1	4	4	0	0	0
Počet propuštěných: do NRP: osvojení: pro nezám: délka pobytu dětí v zařízení: 3 - 5 měsíců	15	13	14	9	18	21	2	2	1
Počet propuštěných: do NRP: osvojení: pro nezám: délka pobytu dětí v zařízení: 6 - 11 měsíců	55	57	54	42	52	51	37	24	11
Počet propuštěných: do NRP: osvojení: pro nezám: délka pobytu dětí v zařízení: 1 rok a více	89	81	69	81	70	72	75	59	42
Počet propuštěných: do NRP: osvojení: pro nezám: mezinárodní osvojení	18	9	13	32	25	23	38	30	21
Počet propuštěných: do NRP: osvojení: se souhlasem rodičů: celkem	234	296	266	318	285	290	211	138	65
Počet propuštěných: do NRP: osvojení: se souhlasem rodičů: délka pobytu dětí v zařízení: 0 - 2 měsíce	43	97	67	107	82	98	53	30	6
Počet propuštěných: do NRP: osvojení: se souhlasem rodičů: délka pobytu dětí v zařízení: 3 - 5 měsíců	102	139	140	136	133	135	110	65	19
Počet propuštěných: do NRP: osvojení: se souhlasem rodičů: délka pobytu dětí v zařízení: 6 - 11 měsíců	36	48	34	60	43	30	28	27	26
Počet propuštěných: do NRP: osvojení: se souhlasem rodičů: délka pobytu dětí v zařízení: 1 rok a více	53	12	25	15	27	27	20	17	14
Počet propuštěných: do NRP: osvojení: se souhlasem rodičů: mezinárodní osvojení	13	3	6	2	5	13	10	9	8
Počet propuštěných: do NRP: osvojení: pro zbav. rodič. práv: celkem	25	24	30	33	13	7	1	3	5
Počet propuštěných: do NRP: osvojení: pro zbav. rodič. práv: délka pobytu dětí v zařízení: 0 - 2 měsíce	0	0	0	4	0	0	0	0	0
Počet propuštěných: do NRP: osvojení: pro zbav. rodič. práv: délka pobytu dětí v zařízení: 3 - 5 měsíců	0	0	0	2	0	1	0	0	0
Počet propuštěných: do NRP: osvojení: pro zbav. rodič. práv: délka pobytu dětí v zařízení: 6 - 11 měsíců	6	6	5	6	3	1	1	1	0
Počet propuštěných: do NRP: osvojení: pro zbav. rodič. práv: délka pobytu dětí v zařízení: 1 rok a více	19	18	25	21	10	5	0	3	5
Počet propuštěných: do NRP: osvojení: pro zbav. rodič. práv: mezinárodní osvojení	4	3	7	0	3	4	0	1	1

Příloha č. 1. Absolutní počty osob v dětských domovech pro děti do 3 let věku a dětských centrech v časovém trendu

	2007	2008	2009	2010	2011	2012	2013	2014	2015
Počet propuštěných: do NRP: jiné formy NRP: celkem	163	185	216	192	197	225	267	263	258
Počet propuštěných: do NRP: jiné formy NRP: délka pobytu dětí v zařízení: 0 - 2 měsíce	5	7	6	4	9	10	18	32	45
Počet propuštěných: do NRP: jiné formy NRP: délka pobytu dětí v zařízení: 3 - 5 měsíců	9	18	11	9	15	20	34	39	44
Počet propuštěných: do NRP: jiné formy NRP: délka pobytu dětí v zařízení: 6 - 11 měsíců	22	24	58	43	51	46	74	65	56
Počet propuštěných: do NRP: jiné formy NRP: délka pobytu dětí v zařízení: 1 rok a více	127	136	141	136	122	149	141	127	113
Počet propuštěných: do dětského domova (MŠMT): celkem	121	159	164	169	137	123	91	125	158
Počet propuštěných: do dětského domova (MŠMT): délka pobytu dětí v zařízení: 0 - 2 měsíce	24	17	25	19	16	19	12	13	14
Počet propuštěných: do dětského domova (MŠMT): délka pobytu dětí v zařízení: 3 - 5 měsíců	15	11	13	12	8	10	5	14	22
Počet propuštěných: do dětského domova (MŠMT): délka pobytu dětí v zařízení: 6 - 11 měsíců	17	39	31	31	26	21	18	28	38
Počet propuštěných: do dětského domova (MŠMT): délka pobytu dětí v zařízení: 1 rok a více	65	92	95	107	87	73	56	70	84
Počet propuštěných: do domova pro osoby s postižením: celkem	34	46	44	39	56	39	28	21	13
Počet propuštěných: do domova pro osoby s postižením: délka pobytu dětí v zařízení: 0 - 2 měsíce	0	1	1	1	1	1	0	0	0
Počet propuštěných: do domova pro osoby s postižením: délka pobytu dětí v zařízení: 3 - 5 měsíců	0	1	0	1	2	0	0	0	0
Počet propuštěných: do domova pro osoby s postižením: délka pobytu dětí v zařízení: 6 - 11 měsíců	1	1	0	1	2	0	0	1	1
Počet propuštěných: do domova pro osoby s postižením: délka pobytu dětí v zařízení: 1 rok a více	33	43	43	36	51	38	28	20	12
Počet propuštěných: jinam: celkem	96	62	63	69	99	125	82	69	56
Počet propuštěných: jinam: délka pobytu dětí v zařízení: 0 - 2 měsíce	45	33	35	33	46	68	23	24	25
Počet propuštěných: jinam: délka pobytu dětí v zařízení: 3 - 5 měsíců	14	10	12	18	16	14	19	14	9
Počet propuštěných: jinam: délka pobytu dětí v zařízení: 6 - 11 měsíců	16	10	11	5	10	20	18	11	4
Počet propuštěných: jinam: délka pobytu dětí v zařízení: 1 rok a více	21	9	5	13	27	23	22	20	18

IV. Doplňující údaje

Počet matek / popř. jiných průvodců dítěte: doprovodu: přijaté	262	272	249	377	386	382	358	349	340
Počet matek / popř. jiných průvodců dítěte: před porodem: přijaté	21	8	28	14	11	7	8	10	11
Státní občanství dětí: české: přijaté	1 659	1 894	1 893	2 006	2 053	1 867	1 692	1 646	1 600

Příloha č. 1. Absolutní počty osob v dětských domovech pro děti do 3 let věku a dětských centrech v časovém trendu

	2007	2008	2009	2010	2011	2012	2013	2014	2015
Státní občanství dětí: české: propuštěné	1 735	1 878	1 957	2 025	2 135	1 851	1 796	1 700	1 604
Státní občanství dětí: české: zemřelé	10	11	15	17	7	14	19	15	10
Státní občanství dětí: české: počet dětí k 31.12.	1 369	1 353	1 330	1 460	1 372	1 348	1 180	1 156	1 132
Státní občanství dětí: jiné: přijaté	82	87	73	71	78	65	48	57	66
Státní občanství dětí: jiné: propuštěné	68	70	65	60	60	89	54	58	62
Státní občanství dětí: jiné: zemřelé	0	0	0	0	1	0	1	1	1
Státní občanství dětí: jiné: počet dětí k 31.12.	38	65	61	53	56	49	53	48	42
Děti se speciálními potřebami celkem: přijaté	341	260	311	358	710	720	698	696	694
Děti se speciálními potřebami celkem: propuštěné	348	261	277	323	579	656	656	655	654
Děti se speciálními potřebami celkem: zemřelé	10	9	13	13	8	12	19	14	9
Děti se speciálními potřebami celkem: počet dětí k 31.12.	306	336	371	405	709	676	682	648	613
Děti se speciálními potřebami: s postižením tělesným: přijaté					65	66	85	78	70
Děti se speciálními potřebami: s postižením tělesným: propuštěné					50	50	71	75	79
Děti se speciálními potřebami: s postižením tělesným: zemřelé					1	0	4	4	3
Děti se speciálními potřebami: s postižením tělesným: počet dětí k 31.12.					62	57	82	72	62
Děti se speciálními potřebami: s postižením duševním: přijaté					79	59	68	74	79
Děti se speciálními potřebami: s postižením duševním: propuštěné					71	61	65	79	92
Děti se speciálními potřebami: s postižením duševním: zemřelé					1	0	5	4	2
Děti se speciálními potřebami: s postižením duševním: počet dětí k 31.12.					111	77	82	80	77
Děti se speciálními potřebami: s postižením smyslovým: přijaté					34	33	45	46	46
Děti se speciálními potřebami: s postižením smyslovým: propuštěné					31	37	44	41	37
Děti se speciálními potřebami: s postižením smyslovým: zemřelé					1	0	4	3	1
Děti se speciálními potřebami: s postižením smyslovým: počet dětí k 31.12.					45	50	53	47	41
Děti se speciálními potřebami: s postižením kombinov.: přijaté					233	155	144	187	229

Příloha č. 1. Absolutní počty osob v dětských domovech pro děti do 3 let věku a dětských centrech v časovém trendu

	2007	2008	2009	2010	2011	2012	2013	2014	2015
Děti se speciálními potřebami: s postižením kombinov.: propuštěné					181	164	135	162	188
Děti se speciálními potřebami: s postižením kombinov.: zemřelé					7	12	15	12	9
Děti se speciálními potřebami: s postižením kombinov.: počet dětí k 31.12.					261	204	205	192	179
Děti se speciálními potřebami: chronicky nemocné: přijaté					134	146	140	124	107
Děti se speciálními potřebami: chronicky nemocné: propuštěné					110	114	134	125	116
Děti se speciálními potřebami: chronicky nemocné: zemřelé					3	0	7	5	2
Děti se speciálními potřebami: chronicky nemocné: počet dětí k 31.12.					180	132	142	127	112
Děti se speciálními potřebami: matek se závislostí na návykových látkách: přijaté					270	316	300	294	288
Děti se speciálními potřebami: matek se závislostí na návykových látkách: propuštěné					217	241	302	304	305
Děti se speciálními potřebami: matek se závislostí na návykových látkách: zemřelé					0	0	1	1	0
Děti se speciálními potřebami: matek se závislostí na návykových látkách: počet dětí k 31.12.					244	267	283	262	241
Děti romské: přijaté	422	475	401	433	403	446	445	426	406
Děti romské: propuštěné	438	455	397	395	412	455	446	435	424
Děti romské: zemřelé	1	2	5	6	1	2	1	2	2
Děti romské: počet dětí k 31.12.	392	402	419	403	403	409	417	391	365
Děti týrané: přijaté	54	76	57	55	78	66	59	70	80
Děti týrané: propuštěné	38	50	37	59	63	49	50	59	67
Děti týrané: zemřelé	0	0	1	1	0	0	0	0	0
Děti týrané: počet dětí k 31.12.	48	64	55	43	55	55	51	57	63

Příloha č. 2. Standardizované počty osob v dětských domovech pro děti do 3 let věku a dětských centrech v časovém trendu

	2007	2008	2009	2010	2011	2012	2013	2014	2015
I. Činnost - na 100 000 osob v dětské populaci (0-18 let)									
Počet přijatých (děti): celkem	87,42	99,62	99,15	105,25	108,44	98,91	89,34	87,03	84,28
Počet přijatých (děti): důvod pobytu při přijetí a před propuštěním: zdravotní	28,72	29,92	32,73	37,65	48,75	45,10	35,99	32,40	28,68
Počet přijatých (děti): důvod pobytu při přijetí a před propuštěním: zdrav.-sociál.	17,42	17,45	18,11	19,26	22,39	17,66	21,82	24,43	26,86
Počet přijatých (děti): důvod pobytu při přijetí a před propuštěním: sociální	41,27	52,25	48,31	48,34	37,30	36,14	31,52	30,20	28,74
Počet přijatých (děti): přijatí na základě: souhlasu rodičů: celkem	55,08	61,00	62,59	68,36	70,38	63,12	61,97	61,81	61,32
Počet přijatých (děti): přijatí na základě: předběž. opatření: celkem	28,72	35,40	33,54	32,63	34,86	32,46	24,34	21,34	18,26
Počet přijatých (děti): přijatí na základě: nařízení úst. vých.: celkem	3,62	3,22	3,03	4,26	3,21	3,33	3,03	3,88	4,70
Počet propuštěných: celkem	90,53	97,96	101,97	105,65	111,70	99,32	94,98	89,84	84,28
Počet propuštěných: důvod pobytu při přijetí a před propuštěním: zdravotní					46,31	41,47	35,99	30,48	24,89
Počet propuštěných: důvod pobytu při přijetí a před propuštěním: zdrav.-sociál.					24,83	18,99	22,18	24,76	27,17
Počet propuštěných: důvod pobytu při přijetí a před propuštěním: sociální					40,56	38,86	36,81	34,60	32,23
Počet zemřelých: celkem	0,50	0,55	0,76	0,86	0,41	0,72	1,03	0,79	0,56
Počet dětí k 31.12.: celkem	70,65	71,31	70,15	76,67	72,67	71,52	63,31	61,50	59,39
Počet dětí k 31.12.: důvod pobytu při přijetí a před propuštěním: zdravotní	17,37	15,49	14,27	19,00	26,82	31,69	27,16	23,81	20,39
Počet dětí k 31.12.: důvod pobytu při přijetí a před propuštěním: zdrav.-sociál.	16,42	17,00	15,89	19,00	17,51	13,82	15,15	16,69	18,11
Počet dětí k 31.12.: důvod pobytu při přijetí a před propuštěním: sociální	36,85	38,82	39,99	38,66	28,34	26,01	21,00	21,00	20,89
II. Propuštěné děti (počet) - na 100 000 osob v dětské populaci (0-18 let)									
Počet propuštěných: do péče vlastní rodiny: celkem	48,65	51,44	55,58	57,36	64,32	50,33	54,22	53,99	53,47
Počet propuštěných: do péče vlastní rodiny: délka pobytu dětí v zařízení: 0 - 2 měsíce	29,52	28,92	35,05	34,66	38,88	30,56	33,37	30,89	28,28

Příloha č. 2. Standardizované počty osob v dětských domovech pro děti do 3 let věku a dětských centrech v časovém trendu

	2007	2008	2009	2010	2011	2012	2013	2014	2015
Počet propuštěných: do péče vlastní rodiny: délka pobytu dětí v zařízení: 3 - 5 měsíců	5,92	7,14	7,01	7,30	7,89	7,07	5,80	7,38	8,90
Počet propuštěných: do péče vlastní rodiny: délka pobytu dětí v zařízení: 6 - 11 měsíců	5,47	5,28	6,05	7,50	9,01	5,94	7,09	7,18	7,23
Počet propuštěných: do péče vlastní rodiny: délka pobytu dětí v zařízení: 1 rok a více	7,73	10,11	7,46	7,91	8,55	6,76	7,96	8,53	9,06
Počet propuštěných: do NRP: osvojení: pro nezám: celkem	8,08	7,69	6,91	6,74	7,33	7,58	5,85	4,29	2,73
Počet propuštěných: do NRP: osvojení: pro nezám: délka pobytu dětí v zařízení: 0 - 2 měsíce	0,10	0,10	0,00	0,05	0,20	0,20	0,00	0,00	0,00
Počet propuštěných: do NRP: osvojení: pro nezám: délka pobytu dětí v zařízení: 3 - 5 měsíců	0,75	0,65	0,71	0,46	0,92	1,08	0,10	0,08	0,05
Počet propuštěných: do NRP: osvojení: pro nezám: délka pobytu dětí v zařízení: 6 - 11 měsíců	2,76	2,87	2,72	2,13	2,65	2,61	1,90	1,23	0,56
Počet propuštěných: do NRP: osvojení: pro nezám: délka pobytu dětí v zařízení: 1 rok a více	4,47	4,07	3,48	4,10	3,56	3,69	3,85	2,99	2,12
Počet propuštěných: do NRP: osvojení: pro nezám: mezinárodní osvojení	0,90	0,45	0,66	1,62	1,27	1,18	1,95	1,51	1,06
Počet propuštěných: do NRP: osvojení: se souhlasem rodičů: celkem	11,75	14,89	13,42	16,11	14,50	14,85	10,83	7,05	3,29
Počet propuštěných: do NRP: osvojení: se souhlasem rodičů: délka pobytu dětí v zařízení: 0 - 2 měsíce	2,16	4,88	3,38	5,42	4,17	5,02	2,72	1,51	0,30
Počet propuštěných: do NRP: osvojení: se souhlasem rodičů: délka pobytu dětí v zařízení: 3 - 5 měsíců	5,12	6,99	7,06	6,89	6,77	6,91	5,65	3,30	0,96
Počet propuštěných: do NRP: osvojení: se souhlasem rodičů: délka pobytu dětí v zařízení: 6 - 11 měsíců	1,81	2,41	1,71	3,04	2,19	1,54	1,44	1,38	1,32
Počet propuštěných: do NRP: osvojení: se souhlasem rodičů: délka pobytu dětí v zařízení: 1 rok a více	2,66	0,60	1,26	0,76	1,37	1,38	1,03	0,87	0,71
Počet propuštěných: do NRP: osvojení: se souhlasem rodičů: mezinárodní osvojení	0,65	0,15	0,30	0,10	0,25	0,67	0,51	0,46	0,40
Počet propuštěných: do NRP: osvojení: pro zbav. rodič. práv: celkem	1,26	1,21	1,51	1,67	0,66	0,36	0,05	0,15	0,25
Počet propuštěných: do NRP: osvojení: pro zbav. rodič. práv: délka pobytu dětí v zařízení: 0 - 2 měsíce	0,00	0,00	0,00	0,20	0,00	0,00	0,00	0,00	0,00
Počet propuštěných: do NRP: osvojení: pro zbav. rodič. práv: délka pobytu dětí v zařízení: 3 - 5 měsíců	0,00	0,00	0,00	0,10	0,00	0,05	0,00	0,00	0,00
Počet propuštěných: do NRP: osvojení: pro zbav. rodič. práv: délka pobytu dětí v zařízení: 6 - 11 měsíců	0,30	0,30	0,25	0,30	0,15	0,05	0,05	0,03	0,00
Počet propuštěných: do NRP: osvojení: pro zbav. rodič. práv: délka pobytu dětí v zařízení: 1 rok a více	0,95	0,91	1,26	1,06	0,51	0,26	0,00	0,13	0,25
Počet propuštěných: do NRP: osvojení: pro zbav. rodič. práv: mezinárodní osvojení	0,20	0,15	0,35	0,00	0,15	0,20	0,00	0,03	0,05
Počet propuštěných: do NRP: jiné formy NRP: celkem	8,18	9,30	10,89	9,73	10,02	11,52	13,71	13,41	13,05
Počet propuštěných: do NRP: jiné formy NRP: délka pobytu dětí v zařízení: 0 - 2 měsíce	0,25	0,35	0,30	0,20	0,46	0,51	0,92	1,61	2,28

Příloha č. 2. Standardizované počty osob v dětských domovech pro děti do 3 let věku a dětských centrech v časovém trendu

	2007	2008	2009	2010	2011	2012	2013	2014	2015
Počet propuštěných: do NRP: jiné formy NRP: délka pobytu dětí v zařízení: 3 - 5 měsíců	0,45	0,91	0,55	0,46	0,76	1,02	1,75	1,99	2,23
Počet propuštěných: do NRP: jiné formy NRP: délka pobytu dětí v zařízení: 6 - 11 měsíců	1,10	1,21	2,93	2,18	2,60	2,36	3,80	3,32	2,83
Počet propuštěných: do NRP: jiné formy NRP: délka pobytu dětí v zařízení: 1 rok a více	6,38	6,84	7,11	6,89	6,21	7,63	7,24	6,49	5,72
Počet propuštěných: do dětského domova (MŠMT): celkem	6,08	8,00	8,27	8,56	6,97	6,30	4,67	6,36	7,99
Počet propuštěných: do dětského domova (MŠMT): délka pobytu dětí v zařízení: 0 - 2 měsíce	1,21	0,85	1,26	0,96	0,81	0,97	0,62	0,66	0,71
Počet propuštěných: do dětského domova (MŠMT): délka pobytu dětí v zařízení: 3 - 5 měsíců	0,75	0,55	0,66	0,61	0,41	0,51	0,26	0,69	1,11
Počet propuštěných: do dětského domova (MŠMT): délka pobytu dětí v zařízení: 6 - 11 měsíců	0,85	1,96	1,56	1,57	1,32	1,08	0,92	1,43	1,92
Počet propuštěných: do dětského domova (MŠMT): délka pobytu dětí v zařízení: 1 rok a více	3,26	4,63	4,79	5,42	4,43	3,74	2,88	3,58	4,25
Počet propuštěných: do domova pro osoby s postižením: celkem	1,71	2,31	2,22	1,98	2,85	2,00	1,44	1,05	0,66
Počet propuštěných: do domova pro osoby s postižením: délka pobytu dětí v zařízení: 0 - 2 měsíce	0,00	0,05	0,05	0,05	0,05	0,05	0,00	0,00	0,00
Počet propuštěných: do domova pro osoby s postižením: délka pobytu dětí v zařízení: 3 - 5 měsíců	0,00	0,05	0,00	0,05	0,10	0,00	0,00	0,00	0,00
Počet propuštěných: do domova pro osoby s postižením: délka pobytu dětí v zařízení: 6 - 11 měsíců	0,05	0,05	0,00	0,05	0,10	0,00	0,00	0,03	0,05
Počet propuštěných: do domova pro osoby s postižením: délka pobytu dětí v zařízení: 1 rok a více	1,66	2,16	2,17	1,82	2,60	1,95	1,44	1,02	0,61
Počet propuštěných: jinam: celkem	4,82	3,12	3,18	3,50	5,04	6,40	4,21	3,53	2,83
Počet propuštěných: jinam: délka pobytu dětí v zařízení: 0 - 2 měsíce	2,26	1,66	1,77	1,67	2,34	3,48	1,18	1,23	1,26
Počet propuštěných: jinam: délka pobytu dětí v zařízení: 3 - 5 měsíců	0,70	0,50	0,61	0,91	0,81	0,72	0,98	0,72	0,46
Počet propuštěných: jinam: délka pobytu dětí v zařízení: 6 - 11 měsíců	0,80	0,50	0,55	0,25	0,51	1,02	0,92	0,56	0,20
Počet propuštěných: jinam: délka pobytu dětí v zařízení: 1 rok a více	1,05	0,45	0,25	0,66	1,37	1,18	1,13	1,02	0,91

III. Doplnující údaje - na 100 000 osob v dětské populaci (0-18 let)

Státní občanství dětí: české: přijaté	83,30	95,25	95,47	101,65	104,47	95,58	86,87	84,12	80,94
Státní občanství dětí: české: propuštěné	87,11	94,44	98,70	102,61	108,64	94,76	92,21	86,88	81,15
Státní občanství dětí: české: zemřelé	0,50	0,55	0,76	0,86	0,36	0,72	0,98	0,74	0,51

Příloha č. 2. Standardizované počty osob v dětských domovech pro děti do 3 let věku a dětských centrech v časovém trendu

	2007	2008	2009	2010	2011	2012	2013	2014	2015
Státní občanství dětí: české: počet dětí k 31.12.	68,74	68,04	67,08	73,98	69,82	69,01	60,58	59,08	57,27
Státní občanství dětí: jiné: přijaté	4,12	4,38	3,68	3,60	3,97	3,33	2,46	2,91	3,34
Státní občanství dětí: jiné: propuštěné	3,41	3,52	3,28	3,04	3,05	4,56	2,77	2,96	3,14
Státní občanství dětí: jiné: zemřelé	0,00	0,00	0,00	0,00	0,05	0,00	0,05	0,05	0,05
Státní občanství dětí: jiné: počet dětí k 31.12.	1,91	3,27	3,08	2,69	2,85	2,51	2,72	2,43	2,12
Děti se speciálními potřebami celkem: přijaté	17,12	13,07	15,68	18,14	36,13	36,86	35,84	35,57	35,11
Děti se speciálními potřebami celkem: propuštěné	17,47	13,13	13,97	16,37	29,46	33,58	33,68	33,47	33,09
Děti se speciálními potřebami celkem: zemřelé	0,50	0,45	0,66	0,66	0,41	0,61	0,98	0,72	0,46
Děti se speciálními potřebami celkem: počet dětí k 31.12.	15,36	16,90	18,71	20,52	36,08	34,61	35,02	33,09	31,01
Děti se speciálními potřebami: s postižením tělesným: přijaté					3,31	3,38	4,36	3,96	3,54
Děti se speciálními potřebami: s postižením tělesným: propuštěné					2,54	2,56	3,65	3,83	4,00
Děti se speciálními potřebami: s postižením tělesným: zemřelé					0,05	0,00	0,21	0,18	0,15
Děti se speciálními potřebami: s postižením tělesným: počet dětí k 31.12.					3,16	2,92	4,21	3,68	3,14
Děti se speciálními potřebami: s postižením duševním: přijaté					4,02	3,02	3,49	3,76	4,00
Děti se speciálními potřebami: s postižením duševním: propuštěné					3,61	3,12	3,34	4,01	4,65
Děti se speciálními potřebami: s postižením duševním: zemřelé					0,05	0,00	0,26	0,18	0,10
Děti se speciálními potřebami: s postižením duševním: počet dětí k 31.12.					5,65	3,94	4,21	4,06	3,90
Děti se speciálními potřebami: s postižením smyslovým: přijaté					1,73	1,69	2,31	2,33	2,33
Děti se speciálními potřebami: s postižením smyslovým: propuštěné					1,58	1,89	2,26	2,07	1,87
Děti se speciálními potřebami: s postižením smyslovým: zemřelé					0,05	0,00	0,21	0,13	0,05
Děti se speciálními potřebami: s postižením smyslovým: počet dětí k 31.12.					2,29	2,56	2,72	2,40	2,07
Děti se speciálními potřebami: s postižením kombinov.: přijaté					11,86	7,94	7,39	9,53	11,59
Děti se speciálními potřebami: s postižením kombinov.: propuštěné					9,21	8,40	6,93	8,25	9,51

Příloha č. 2. Standardizované počty osob v dětských domovech pro děti do 3 let věku a dětských centrech v časovém trendu

	2007	2008	2009	2010	2011	2012	2013	2014	2015
Děti se speciálními potřebami: s postižením kombinov.: zemřelé					0,36	0,61	0,77	0,61	0,46
Děti se speciálními potřebami: s postižením kombinov.: počet dětí k 31.12.					13,28	10,44	10,53	9,81	9,06
Děti se speciálními potřebami: chronicky nemocné: přijaté					6,82	7,47	7,19	6,31	5,41
Děti se speciálními potřebami: chronicky nemocné: propuštěné					5,60	5,84	6,88	6,39	5,87
Děti se speciálními potřebami: chronicky nemocné: zemřelé					0,15	0,00	0,36	0,23	0,10
Děti se speciálními potřebami: chronicky nemocné: počet dětí k 31.12.					9,16	6,76	7,29	6,49	5,67
Děti se speciálními potřebami: matek se závislostí na návykových látkách: přijaté					13,74	16,18	15,40	15,02	14,57
Děti se speciálními potřebami: matek se závislostí na návykových látkách: propuštěné					11,04	12,34	15,51	15,51	15,43
Děti se speciálními potřebami: matek se závislostí na návykových látkách: zemřelé					0,00	0,00	0,05	0,03	0,00
Děti se speciálními potřebami: matek se závislostí na návykových látkách: počet dětí k 31.12.					12,42	13,67	14,53	13,39	12,19
Děti romské: přijaté	21,19	23,89	20,22	21,94	20,51	22,83	22,85	21,75	20,54
Děti romské: propuštěné	21,99	22,88	20,02	20,02	20,97	23,29	22,90	22,23	21,45
Děti romské: zemřelé	0,05	0,10	0,25	0,30	0,05	0,10	0,05	0,08	0,10
Děti romské: počet dětí k 31.12.	19,68	20,22	21,13	20,42	20,51	20,94	21,41	19,98	18,47
Děti týrané: přijaté	2,71	3,82	2,87	2,79	3,97	3,38	3,03	3,55	4,05
Děti týrané: propuštěné	1,91	2,51	1,87	2,99	3,21	2,51	2,57	2,99	3,39
Děti týrané: zemřelé	0,00	0,00	0,05	0,05	0,00	0,00	0,00	0,00	0,00
Děti týrané: počet dětí k 31.12.	2,41	3,22	2,77	2,18	2,80	2,82	2,62	2,91	3,19

Příloha č. 3. Absolutní počty osob v dětských domovech pro děti do 3 let věku a dětských centrech v regionálním srovnání v roce 201

	Hlavní město Praha	Středočeský kraj	Jihočeský kraj	Plzeňský kraj	Karlovarský kraj	Ústecký kraj	Liberecký kraj	Královéhradecký kraj	Pardubický kraj	Kraj Vysočina	Jihomoravský kraj	Olomoucký kraj	Zlínský kraj	Moravskoslezský kraj
I. Pracovníci ve zdravotnictví														
Fyzické osoby (počet k 31.12.): lékaři	5	6	1	4	2	1	1	1	2	0	7	4	2	3
Fyzické osoby (počet k 31.12.): fyzioterapeuti	5	4	0	4	2	3	1	1	3	2	16	5		0
Fyzické osoby (počet k 31.12.): ZPBD	73	98	10	65	29	76	36	1	49	31	108	51	10	102
Fyzické osoby (počet k 31.12.): ZPBD: sestry	70	96	10	63	27	76	36		46	30	99	49	10	45
Fyzické osoby (počet k 31.12.): ZPBD: zdrav. sociální pracovníci	3	2	0	2	2	0	0	1	3	1	4	2	0	4
Fyzické osoby (počet k 31.12.): ostatní odborní pracovníci	8	19	19	6	4	6	6		8	3	14	8	5	3
Přepočtené počty (úvazek k 31.12.): lékaři	1	4		0		1		1			1			
Přepočtené počty (úvazek k 31.12.): fyzioterapeuti		3	0	1				1	2		2			0
Přepočtené počty (úvazek k 31.12.): ZPBD	14		7	13				1	21		89		6	30
Přepočtené počty (úvazek k 31.12.): ZPBD: sestry	14		7	12					20		80		6	44
Přepočtené počty (úvazek k 31.12.): ZPBD: zdrav. sociální pracovníci		1	0	1		0	0	1	3		4		0	
Přepočtené počty (úvazek k 31.12.): ostatní odborní pracovníci	1		11	6		6				2	9			3
Smluvní pracovníci (úvazek k 31.12.): lékaři		0	0		0	0	0		0	0	1			0
Smluvní pracovníci (úvazek k 31.12.): fyzioterapeuti		0	0	0	0	0			0	0	0		1	0
Smluvní pracovníci (úvazek k 31.12.): ZPBD		2	3		0	0	0		0	0	0			0
Smluvní pracovníci (úvazek k 31.12.): ZPBD: sestry		2	3	0	0	0	0		0	0	3			0
Smluvní pracovníci (úvazek k 31.12.): ZPBD: zdrav. sociální pracovníci		0	0	0	0	0	0		0	0	0			0
Smluvní pracovníci (úvazek k 31.12.): ostatní odborní pracovníci		0	8		0	0	0		0	0	0			0
Průměrný roční přepočtený počet pracov. celkem (včetně smluvních): lékaři	1	1	1			1		1		0				
Průměrný roční přepočtený počet pracov. celkem (včetně smluvních): fyzioterapeuti		2	0	1				1	1	0	2			0
Průměrný roční přepočtený počet pracov. celkem (včetně smluvních): ZPBD								1						30

Příloha č. 3. Absolutní počty osob v dětských domovech pro děti do 3 let věku a dětských centrech v regionálním srovnání v roce 201

	Hlavní město Praha	Středočeský kraj	Jihočeský kraj	Plzeňský kraj	Karlovarský kraj	Ústecký kraj	Liberecký kraj	Královéhradecký kraj	Pardubický kraj	Kraj Vysočina	Jihomoravský kraj	Olomoucký kraj	Zlínský kraj	Moravskoslezský kraj
Průměrný roční přepočtený počet pracov. celkem (včetně smluvních): ZPBD: sestry									20		40			30
Průměrný roční přepočtený počet pracov. celkem (včetně smluvních): ZPBD: zdrav. sociální pracovníci		1	0	1		0		1	1	0	4			
Průměrný roční přepočtený počet pracov. celkem (včetně smluvních): ostatní odborní pracovníci	1					6			25	2				0
II. Činnost														
Počet míst k 31.12.: celkem	150	198	28	134	50	126	50	32	112	91	267	52	13	167
Počet míst k 31.12.: pro matky/ popř. jiného průvodce dítěte		6	0	3	4	0		2	5	3	7	3	1	5
Počet přijatých (děti): celkem	131	214	42	113	52	75	64	8	200	67	317	65	14	304
Počet přijatých (děti): důvod pobytu při přijetí a před propuštěním: zdravotní	64	89	9	45	23	7	22	2	44	22	151	22	2	65
Počet přijatých (děti): důvod pobytu při přijetí a před propuštěním: zdrav.- sociál.	48	80	21	34	0	1	33	2	80	15	70	10	2	135
Počet přijatých (děti): důvod pobytu při přijetí a před propuštěním: sociální	19	45	12	34	29	67	9	4	76	30	96	33	10	104
Počet přijatých (děti): přijatí na základě: souhlasu rodičů: celkem	86	154	19	72	26	29	15	3	172	41	276	50	10	259
Počet přijatých (děti): přijatí na základě: předběž. opatření: celkem	41	48	23	24	26	44	29	3	23	20	33	11	1	35
Počet přijatých (děti): přijatí na základě: nařízením úst. vých.: celkem	4	12	0	17	0	2	20	2	5	6	8	4	3	10
Počet propuštěných: celkem	146	205	41	98	39	83	56	11	195	65	317	73	9	328
Počet propuštěných: důvod pobytu při přijetí a před propuštěním: zdravotní	72	68	3	40	2	6	14	2	53	29	138	20	0	45
Počet propuštěných: důvod pobytu při přijetí a před propuštěním: zdrav.- sociál.	52	78	26	7	0	0	34	8	62	18	99	8	3	142
Počet propuštěných: důvod pobytu při přijetí a před propuštěním: sociální	22	59	12	51	37	77	8	1	80	18	80	45	6	141
Počet zemřelých: celkem	1	4	1	0	2	0	1	0	2	0	0	0	0	0
Počet dětí k 31.12.: celkem	95	188	30	94	32	127	45	16	80	72	227	34	9	125
Počet dětí k 31.12.: důvod pobytu při přijetí a před propuštěním: zdravotní	39	76	7	47	0	9	17	5	18	29	102	9	4	41
Počet dětí k 31.12.: důvod pobytu při přijetí a před propuštěním: zdrav.- sociál.	52	76	15	9	1	2	22	6	30	13	80	7	0	45
Počet dětí k 31.12.: důvod pobytu při přijetí a před propuštěním: sociální	4	36	8	38	31	116	6	5	32	30	45	18	5	39
Skutečná kapacita zařízení: celkem	54 599	70 080	10 220	48 910	18 250	45 990	18 250	11 680	37 368	32 120	96 033	18 250	7 162	65 869
Ošetřovací dny: celkem	37 865	70 058	10 767	33 492	11 799	48 231	14 918	6 728	28 224	29 240	82 900	14 007	1 657	51 536

Příloha č. 3. Absolutní počty osob v dětských domovech pro děti do 3 let věku a dětských centrech v regionálním srovnání v roce 201

	Hlavní město Praha	Středočeský kraj	Jihočeský kraj	Plzeňský kraj	Karlovarský kraj	Ústecký kraj	Liberecký kraj	Královéhradecký kraj	Pardubický kraj	Kraj Vysočina	Jihomoravský kraj	Olomoucký kraj	Zlínský kraj	Moravskoslezský kraj
III. Propuštěné děti (počet)														
Počet propuštěných: do péče vlastní rodiny: celkem	91	118	25	47	21	19	23	6	136	41	263	46	7	214
Počet propuštěných: do péče vlastní rodiny: délka pobytu dětí v zařízení: 0 - 2 měsíce	46	76	2	16	13	10	6	2	59	26	152	19	4	128
Počet propuštěných: do péče vlastní rodiny: délka pobytu dětí v zařízení: 3 - 5 měsíců	14	12	4	8	5	1	8	0	48	5	19	5	2	45
Počet propuštěných: do péče vlastní rodiny: délka pobytu dětí v zařízení: 6 - 11 měsíců	12	23	3	6	2	6	4	2	16	6	40	1	1	21
Počet propuštěných: do péče vlastní rodiny: délka pobytu dětí v zařízení: 1 rok a více	19	7	16	17	1	2	5	2	13	4	52	21	0	20
Počet propuštěných: do NRP: osvojení: pro nezám: celkem	8	12	3	4	2	20	1	0	2	1	1	0	0	0
Počet propuštěných: do NRP: osvojení: pro nezám: délka pobytu dětí v zařízení: 0 - 2 měsíce		0	0	0	0	0	0		0	0	0	0		0
Počet propuštěných: do NRP: osvojení: pro nezám: délka pobytu dětí v zařízení: 3 - 5 měsíců		1	0	0	0	0	0		0	0	0	0		0
Počet propuštěných: do NRP: osvojení: pro nezám: délka pobytu dětí v zařízení: 6 - 11 měsíců	3	4	0	2	0	2	0		0	0	0	0		0
Počet propuštěných: do NRP: osvojení: pro nezám: délka pobytu dětí v zařízení: 1 rok a více	5	7	3	2	2	18	1		2	1	1	0		0
Počet propuštěných: do NRP: osvojení: pro nezám: mezinárodní osvojení		4	3	2	0	8	1		2	1	0	0		0
Počet propuštěných: do NRP: osvojení: se souhlasem rodičů: celkem	6	17	2	2	5	20	3	3	0	5	1	0	1	0
Počet propuštěných: do NRP: osvojení: se souhlasem rodičů: délka pobytu dětí v zařízení: 0 - 2 měsíce	1	0	0	0	0	0	1	2	0	1	0	0	1	0
Počet propuštěných: do NRP: osvojení: se souhlasem rodičů: délka pobytu dětí v zařízení: 3 - 5 měsíců	1	7	2	1	2	3	1		0	2	0	0		0
Počet propuštěných: do NRP: osvojení: se souhlasem rodičů: délka pobytu dětí v zařízení: 6 - 11 měsíců	3	9	0	1	0	11	0		0	1	1	0		0
Počet propuštěných: do NRP: osvojení: se souhlasem rodičů: délka pobytu dětí v zařízení: 1 rok a více	1	1	0	0	3	6	1	1	0	1	0	0		0
Počet propuštěných: do NRP: osvojení: se souhlasem rodičů: mezinárodní osvojení		1	0	0	1	4	2		0	0	0	0		0
Počet propuštěných: do NRP: osvojení: pro zbav. rodič. práv: celkem	2	0	0	0	0	1	0	0	0	1	0	0	0	1
Počet propuštěných: do NRP: osvojení: pro zbav. rodič. práv: délka pobytu dětí v zařízení: 0 - 2 měsíce		0	0	0	0	0	0		0	0	0	0		0
Počet propuštěných: do NRP: osvojení: pro zbav. rodič. práv: délka pobytu dětí v zařízení: 3 - 5 měsíců		0	0	0	0	0	0		0	0	0	0		0
Počet propuštěných: do NRP: osvojení: pro zbav. rodič. práv: délka pobytu dětí v zařízení: 6 - 11 měsíců		0	0	0	0	0	0		0	0	0	0		0
Počet propuštěných: do NRP: osvojení: pro zbav. rodič. práv: délka pobytu dětí v zařízení: 1 rok a více	2	0	0	0	0	1	0		0	1	0	0		1
Počet propuštěných: do NRP: osvojení: pro zbav. rodič. práv: mezinárodní osvojení		0	0	0	0	0	0		0	1	0	0		0

Příloha č. 3. Absolutní počty osob v dětských domovech pro děti do 3 let věku a dětských centrech v regionálním srovnání v roce 201

	Hlavní město Praha	Středočeský kraj	Jihočeský kraj	Plzeňský kraj	Karlovarský kraj	Ústecký kraj	Liberecký kraj	Královéhradecký kraj	Pardubický kraj	Kraj Vysočina	Jihomoravský kraj	Olomoucký kraj	Zlínský kraj	Moravskoslezský kraj
Počet propuštěných: do NRP: jiné formy NRP: celkem	31	31	4	20	8	14	6	2	27	15	25	9	1	65
Počet propuštěných: do NRP: jiné formy NRP: délka pobytu dětí v zařízení: 0 - 2 měsíce	8	3	0	1	1	1	0		7	1	2	1		20
Počet propuštěných: do NRP: jiné formy NRP: délka pobytu dětí v zařízení: 3 - 5 měsíců	4	9	0	0	2	5	1	1	2	1	5	5	1	8
Počet propuštěných: do NRP: jiné formy NRP: délka pobytu dětí v zařízení: 6 - 11 měsíců	7	8	0	8	1	6	1		9	0	5	0		11
Počet propuštěných: do NRP: jiné formy NRP: délka pobytu dětí v zařízení: 1 rok a více	12	11	4	11	4	2	4	1	9	13	13	3		26
Počet propuštěných: do dětského domova (MŠMT): celkem	5	20	5	23	3	1	23	0	18	2	17	13	0	28
Počet propuštěných: do dětského domova (MŠMT): délka pobytu dětí v zařízení: 0 - 2 měsíce		5	0	0	0	0			0	0	3	0		6
Počet propuštěných: do dětského domova (MŠMT): délka pobytu dětí v zařízení: 3 - 5 měsíců		6	0	1	2	0	6		1	0	0	0		6
Počet propuštěných: do dětského domova (MŠMT): délka pobytu dětí v zařízení: 6 - 11 měsíců		5	0	7	0	0	7		6	0	0	3		10
Počet propuštěných: do dětského domova (MŠMT): délka pobytu dětí v zařízení: 1 rok a více	5	4	5	15	1	1	10		11	2	14	10		6
Počet propuštěných: do domova pro osoby s postižením: celkem	0	3	1	0	0	4	0	0	0	0	1	1	0	3
Počet propuštěných: do domova pro osoby s postižením: délka pobytu dětí v zařízení: 0 - 2 měsíce		0	0	0	0	0			0	0	0	0		0
Počet propuštěných: do domova pro osoby s postižením: délka pobytu dětí v zařízení: 3 - 5 měsíců		0	0	0	0	0			0	0	0	0		0
Počet propuštěných: do domova pro osoby s postižením: délka pobytu dětí v zařízení: 6 - 11 měsíců		1	0	0	0	0			0	0	0	0		0
Počet propuštěných: do domova pro osoby s postižením: délka pobytu dětí v zařízení: 1 rok a více		2	1	0	0	4			0	0	1	1		3
Počet propuštěných: jinam: celkem	3	4	1	2	0	4	0	0	12	0	9	4	0	17
Počet propuštěných: jinam: délka pobytu dětí v zařízení: 0 - 2 měsíce		0	0	0	0	0			10	0	3	0		12
Počet propuštěných: jinam: délka pobytu dětí v zařízení: 3 - 5 měsíců	1	1	0	2	0	0			0	0	3	0		2
Počet propuštěných: jinam: délka pobytu dětí v zařízení: 6 - 11 měsíců		1	0	0	0	0			1	0	1	0		1
Počet propuštěných: jinam: délka pobytu dětí v zařízení: 1 rok a více	2	2	1	0	0	4			1	0	2	4		2
IV. Doplnující údaje														
Počet matek / popř. jiných průvodců dítěte: doprovodu: přijaté	48	39	0	21	11	0		6	41	13	71	21	9	60
Počet matek / popř. jiných průvodců dítěte: před porodem: přijaté	2	1	0	0	0	0			5	0	1	0	2	0
Státní občanství dětí: české: přijaté	118	207	41	101	51	74	63	8	188	65	316	64	14	290

Příloha č. 3. Absolutní počty osob v dětských domovech pro děti do 3 let věku a dětských centrech v regionálním srovnání v roce 201

	Hlavní město Praha	Středočeský kraj	Jihočeský kraj	Plzeňský kraj	Karlovarský kraj	Ústecký kraj	Liberecký kraj	Královéhradecký kraj	Pardubický kraj	Kraj Vysočina	Jihomoravský kraj	Olomoucký kraj	Zlínský kraj	Moravskoslezský kraj
Státní občanství dětí: české: propuštěné	135	200	41	88	38	83	54	11	175	65	317	73	9	315
Státní občanství dětí: české: zemřelé	1	4	1	0	1	0	1		2	0	0	0	0	0
Státní občanství dětí: české: počet dětí k 31.12.	83	177	30	85	32	126	45	16	78	70	224	33	9	124
Státní občanství dětí: jiné: přijaté	13	7	1	12	1	1	1		12	2	1	1	0	14
Státní občanství dětí: jiné: propuštěné	11	5	0	10	1	0	2		20	0	0	0		13
Státní občanství dětí: jiné: zemřelé		0	0	0	1	0			0	0	0	0		0
Státní občanství dětí: jiné: počet dětí k 31.12.	12	11	0	9	0	1			2	2	3	1		1
Děti se speciálními potřebami celkem: přijaté	92	154	0	40	27	39	44		69	29	116	21	4	59
Děti se speciálními potřebami celkem: propuštěné	84	148	0	34	19	38	39		66	35	110	20	2	59
Děti se speciálními potřebami celkem: zemřelé	1	4	0	0	1	0	1		2	0	0	0	0	0
Děti se speciálními potřebami celkem: počet dětí k 31.12.	77	147	1	48	17	83	36		43	31	63	18	4	45
Děti se speciálními potřebami: s postižením tělesným: přijaté	9	9	0	4	1	1	3		5	1	25	3	0	9
Děti se speciálními potřebami: s postižením tělesným: propuštěné	26	9	0	1	1	0	1		4	2	26	2		7
Děti se speciálními potřebami: s postižením tělesným: zemřelé	1	1	0	0	0	0	1		0	0	0	0		0
Děti se speciálními potřebami: s postižením tělesným: počet dětí k 31.12.	31	16	0	1	0	2	2		1	0	0	2		7
Děti se speciálními potřebami: s postižením duševním: přijaté	32	14	0	1	0	0			9	0	7	2	0	14
Děti se speciálními potřebami: s postižením duševním: propuštěné	38	11	0	2	0	1			10	0	8	5	1	16
Děti se speciálními potřebami: s postižením duševním: zemřelé	1	1	0	0	0	0			0	0	0	0		0
Děti se speciálními potřebami: s postižením duševním: počet dětí k 31.12.	35	18	1	3	0	0			7	1	6	0		6
Děti se speciálními potřebami: s postižením smyslovým: přijaté	13	7	0	1	0	0			6	1	15	0	1	2
Děti se speciálními potřebami: s postižením smyslovým: propuštěné	8	9	0	0	0	0			3	0	15	0	1	1
Děti se speciálními potřebami: s postižením smyslovým: zemřelé	1	0	0	0	0	0			0	0	0	0		0
Děti se speciálními potřebami: s postižením smyslovým: počet dětí k 31.12.	22	5	0	0	0	2			3	2	4	0		3
Děti se speciálními potřebami: s postižením kombinov.: přijaté	43	70	0	4	2	7	16		10	8	40	4	1	24

Příloha č. 3. Absolutní počty osob v dětských domovech pro děti do 3 let věku a dětských centrech v regionálním srovnání v roce 201

	Hlavní město Praha	Středočeský kraj	Jihočeský kraj	Plzeňský kraj	Karlovarský kraj	Ústecký kraj	Liberecký kraj	Královéhradecký kraj	Pardubický kraj	Kraj Vysočina	Jihomoravský kraj	Olomoucký kraj	Zlínský kraj	Moravskoslezský kraj
Děti se speciálními potřebami: s postižením kombinov.: propuštěné	35	57	0	1	1	5	15		8	10	39	3		14
Děti se speciálními potřebami: s postižením kombinov.: zemřelé	1	4	0	0	1	0	1		2	0	0	0		0
Děti se speciálními potřebami: s postižením kombinov.: počet dětí k 31.12.	37	27	0	12	1	9	11		9	8	37	11	2	15
Děti se speciálními potřebami: chronicky nemocné: přijaté	35	35	0	8	0	0	4		10	2	1	0		12
Děti se speciálními potřebami: chronicky nemocné: propuštěné	45	42	0	5	0	2			10	2	0	0		10
Děti se speciálními potřebami: chronicky nemocné: zemřelé	1	0	0	0	0	0	1		0	0	0	0		0
Děti se speciálními potřebami: chronicky nemocné: počet dětí k 31.12.	34	40	0	10	0	2	3		6	4	1	2		10
Děti se speciálními potřebami: matek se závislostí na návykových látkách: přijaté	49	55	0	22	24	31	19		15	15	21	13	2	22
Děti se speciálními potřebami: matek se závislostí na návykových látkách: propuštěné	74	44	0	25	17	30	16		19	15	19	10		36
Děti se speciálními potřebami: matek se závislostí na návykových látkách: zemřelé		0	0	0	0	0			0	0	0	0		0
Děti se speciálními potřebami: matek se závislostí na návykových látkách: počet dětí k 31.12.	39	34	0	22	16	68	14		8	11	19	3	2	5
Děti romské: přijaté	21	44	15	32	28	36	35		24	15	34	25	2	95
Děti romské: propuštěné	29	42	14	28	21	44	26		31	20	31	28	1	109
Děti romské: zemřelé		2	0	0	0	0			0	0	0	0	0	0
Děti romské: počet dětí k 31.12.	22	55	10	32	20	84	25		6	25	40	13	1	32
Děti týrané: přijaté	5	19	13	8	0	2	1		10	9	1	0		12
Děti týrané: propuštěné	4	14	3	8	0	1			12	9	0	1		15
Děti týrané: zemřelé		0	0	0	0	0			0	0	0	0		0
Děti týrané: počet dětí k 31.12.	7	19	10	2	0	3	1		4	11	2	0		4

Příloha č. 4. Standardizované počty osob v dětských domovech pro děti do 3 let věku a dětských centrech v regionálním srovnání v roce 2015

	Hlavní město Praha	Středočeský kraj	Jihočeský kraj	Plzeňský kraj	Karlovarský kraj	Ústecký kraj	Liberecký kraj	Královéhradecký kraj	Pardubický kraj	Kraj Vysočina	Jihomoravský kraj	Olomoucký kraj	Zlínský kraj	Moravskoslezský kraj
I. Činnost - na 100 000 osob v dětské populaci (0-18 let) v daném kraji (kde je lokalizován poskytovatel zdravotních služeb)														
Počet přijatých (děti): celkem	59,55	79,60	18,64	52,43	18,14	24,03	28,58	3,57	90,92	24,92	263,68	61,87	25,34	189,68
Počet přijatých (děti): důvod pobytu při přijetí a před propuštěním: zdravotní	29,09	33,10	3,99	20,88	8,02	2,24	9,82	0,89	20,00	8,18	125,60	20,94	3,62	40,56
Počet přijatých (děti): důvod pobytu při přijetí a před propuštěním: zdrav.- sociál.	21,82	29,76	9,32	15,78	0,00	0,32	14,73	0,89	36,37	5,58	58,23	9,52	3,62	84,23
Počet přijatých (děti): důvod pobytu při přijetí a před propuštěním: sociální	8,64	16,74	5,33	15,78	10,12	21,47	4,02	1,78	34,55	11,16	79,85	31,41	18,10	64,89
Počet přijatých (děti): přijatí na základě: souhlasu rodičů: celkem	39,10	57,28	8,43	33,41	9,07	9,29	6,70	1,34	78,19	15,25	229,58	47,59	18,10	161,61
Počet přijatých (děti): přijatí na základě: předběž. opatření: celkem	18,64	17,85	10,21	11,14	9,07	14,10	12,95	1,34	10,46	7,44	27,45	10,47	1,81	21,84
Počet přijatých (děti): přijatí na základě: nařízení úst. vých.: celkem	1,82	4,46	0,00	7,89	0,00	0,64	8,93	0,89	2,27	2,23	6,65	3,81	5,43	6,24
Počet propuštěných: celkem	66,37	76,25	18,20	45,47	13,60	26,59	25,00	4,90	88,65	24,18	263,68	69,48	16,29	204,66
Počet propuštěných: důvod pobytu při přijetí a před propuštěním: zdravotní	32,73	25,29	1,33	18,56	0,70	1,92	6,25	0,89	24,09	10,79	114,79	19,04	0,00	28,08
Počet propuštěných: důvod pobytu při přijetí a před propuštěním: zdrav.- sociál.	23,64	29,01	11,54	3,25	0,00	0,00	15,18	3,57	28,19	6,70	82,35	7,61	5,43	88,60
Počet propuštěných: důvod pobytu při přijetí a před propuštěním: sociální	10,00	21,95	5,33	23,67	12,91	24,67	3,57	0,45	36,37	6,70	66,54	42,83	10,86	87,98
Počet zemřelých: celkem	0,45	1,49	0,44	0,00	0,70	0,00	0,45	0,00	0,91	0,00	0,00	0,00	0,00	0,00
Počet dětí k 31.12.: celkem	43,19	69,93	13,32	43,62	11,16	40,69	20,09	7,13	36,37	26,78	188,82	32,36	16,29	78,00
Počet dětí k 31.12.: důvod pobytu při přijetí a před propuštěním: zdravotní	17,73	28,27	3,11	21,81	0,00	2,88	7,59	2,23	8,18	10,79	84,84	8,57	7,24	25,58
Počet dětí k 31.12.: důvod pobytu při přijetí a před propuštěním: zdrav.- sociál.	23,64	28,27	6,66	4,18	0,35	0,64	9,82	2,67	13,64	4,84	66,54	6,66	0,00	28,08
Počet dětí k 31.12.: důvod pobytu při přijetí a před propuštěním: sociální	1,82	13,39	3,55	17,63	10,81	37,17	2,68	2,23	14,55	11,16	37,43	17,13	9,05	24,33
II. Propuštěné děti (počet) - na 100 000 osob v dětské populaci (0-18 let) v daném kraji (kde je lokalizován poskytovatel zdravotních služeb)														
Počet propuštěných: do péče vlastní rodiny: celkem	41,37	43,89	11,10	21,81	7,33	6,09	10,27	2,67	61,83	15,25	218,77	43,78	12,67	133,53
Počet propuštěných: do péče vlastní rodiny: délka pobytu dětí v zařízení: 0 - 2 měsíce	20,91	28,27	0,89	7,42	4,53	3,20	2,68	0,89	26,82	9,67	126,43	18,08	7,24	79,87
Počet propuštěných: do péče vlastní rodiny: délka pobytu dětí v zařízení: 3 - 5 měsíců	6,36	4,46	1,78	3,71	1,74	0,32	3,57	0,00	21,82	1,86	15,80	4,76	3,62	28,08
Počet propuštěných: do péče vlastní rodiny: délka pobytu dětí v zařízení: 6 - 11 měsíců	5,46	8,55	1,33	2,78	0,70	1,92	1,79	0,89	7,27	2,23	33,27	0,95	1,81	13,10
Počet propuštěných: do péče vlastní rodiny: délka pobytu dětí v zařízení: 1 rok a více	8,64	2,60	7,10	7,89	0,35	0,64	2,23	0,89	5,91	1,49	43,25	19,99	0,00	12,48
Počet propuštěných: do NRP: osvojení: pro nezám: celkem	3,64	4,46	1,33	1,86	0,70	6,41	0,45	0,00	0,91	0,37	0,83	0,00	0,00	0,00

Příloha č. 4. Standardizované počty osob v dětských domovech pro děti do 3 let věku a dětských centrech v regionálním srovnání v roce 2015

	Hlavní město Praha	Středočeský kraj	Jihočeský kraj	Plzeňský kraj	Karlovarský kraj	Ústecký kraj	Liberecký kraj	Královéhradecký kraj	Paroubický kraj	Kraj Vysočina	Jihomoravský kraj	Olomoucký kraj	Zlínský kraj	Moravskoslezský kraj
Počet propuštěných: do NRP: osvojení: pro nezám: délka pobytu dětí v zařízení: 0 - 2 měsíce		0,00	0,00	0,00	0,00	0,00	0,00		0,00	0,00	0,00	0,00		0,00
Počet propuštěných: do NRP: osvojení: pro nezám: délka pobytu dětí v zařízení: 3 - 5 měsíců		0,37	0,00	0,00	0,00	0,00	0,00		0,00	0,00	0,00	0,00		0,00
Počet propuštěných: do NRP: osvojení: pro nezám: délka pobytu dětí v zařízení: 6 - 11 měsíců	1,36	1,49	0,00	0,93	0,00	0,64	0,00		0,00	0,00	0,00	0,00		0,00
Počet propuštěných: do NRP: osvojení: pro nezám: délka pobytu dětí v zařízení: 1 rok a více	2,27	2,60	1,33	0,93	0,70	5,77	0,45		0,91	0,37	0,83	0,00		0,00
Počet propuštěných: do NRP: osvojení: pro nezám: mezinárodní osvojení		1,49	1,33	0,93	0,00	2,56	0,45		0,91	0,37	0,00	0,00		0,00
Počet propuštěných: do NRP: osvojení: se souhlasem rodičů: celkem	2,73	6,32	0,89	0,93	1,74	6,41	1,34	1,34	0,00	1,86	0,83	0,00	1,81	0,00
Počet propuštěných: do NRP: osvojení: se souhlasem rodičů: délka pobytu dětí v zařízení: 0 - 2 měsíce	0,45	0,00	0,00	0,00	0,00	0,00	0,45	0,89	0,00	0,37	0,00	0,00	1,81	0,00
Počet propuštěných: do NRP: osvojení: se souhlasem rodičů: délka pobytu dětí v zařízení: 3 - 5 měsíců	0,45	2,60	0,89	0,46	0,70	0,96	0,45		0,00	0,74	0,00	0,00		0,00
Počet propuštěných: do NRP: osvojení: se souhlasem rodičů: délka pobytu dětí v zařízení: 6 - 11 měsíců	1,36	3,35	0,00	0,46	0,00	3,52	0,00		0,00	0,37	0,83	0,00		0,00
Počet propuštěných: do NRP: osvojení: se souhlasem rodičů: délka pobytu dětí v zařízení: 1 rok a více	0,45	0,37	0,00	0,00	1,05	1,92	0,45	0,45	0,00	0,37	0,00	0,00		0,00
Počet propuštěných: do NRP: osvojení: se souhlasem rodičů: mezinárodní osvojení		0,37	0,00	0,00	0,35	1,28	0,89		0,00	0,00	0,00	0,00		0,00
Počet propuštěných: do NRP: osvojení: pro zbav. rodič. práv: celkem	0,91	0,00	0,00	0,00	0,00	0,32	0,00	0,00	0,00	0,37	0,00	0,00	0,00	0,62
Počet propuštěných: do NRP: osvojení: pro zbav. rodič. práv: délka pobytu dětí v zařízení: 0 - 2 měsíce		0,00	0,00	0,00	0,00	0,00	0,00		0,00	0,00	0,00	0,00		0,00
Počet propuštěných: do NRP: osvojení: pro zbav. rodič. práv: délka pobytu dětí v zařízení: 3 - 5 měsíců		0,00	0,00	0,00	0,00	0,00	0,00		0,00	0,00	0,00	0,00		0,00
Počet propuštěných: do NRP: osvojení: pro zbav. rodič. práv: délka pobytu dětí v zařízení: 6 - 11 měsíců		0,00	0,00	0,00	0,00	0,00	0,00		0,00	0,00	0,00	0,00		0,00
Počet propuštěných: do NRP: osvojení: pro zbav. rodič. práv: délka pobytu dětí v zařízení: 1 rok a více	0,91	0,00	0,00	0,00	0,00	0,32	0,00		0,00	0,37	0,00	0,00		0,62
Počet propuštěných: do NRP: osvojení: pro zbav. rodič. práv: mezinárodní osvojení		0,00	0,00	0,00	0,00	0,00	0,00		0,00	0,37	0,00	0,00		0,00
Počet propuštěných: do NRP: jiné formy NRP: celkem	14,09	11,53	1,78	9,28	2,79	4,49	2,68	0,89	12,27	5,58	20,80	8,57	1,81	40,56
Počet propuštěných: do NRP: jiné formy NRP: délka pobytu dětí v zařízení: 0 - 2 měsíce	3,64	1,12	0,00	0,46	0,35	0,32	0,00		3,18	0,37	1,66	0,95		12,48
Počet propuštěných: do NRP: jiné formy NRP: délka pobytu dětí v zařízení: 3 - 5 měsíců	1,82	3,35	0,00	0,00	0,70	1,60	0,45	0,45	0,91	0,37	4,16	4,76	1,81	4,99
Počet propuštěných: do NRP: jiné formy NRP: délka pobytu dětí v zařízení: 6 - 11 měsíců	3,18	2,98	0,00	3,71	0,35	1,92	0,45		4,09	0,00	4,16	0,00		6,86
Počet propuštěných: do NRP: jiné formy NRP: délka pobytu dětí v zařízení: 1 rok a více	5,46	4,09	1,78	5,10	1,40	0,64	1,79	0,45	4,09	4,84	10,81	2,86		16,22
Počet propuštěných: do dětského domova (MŠMT): celkem	2,27	7,44	2,22	10,67	1,05	0,32	10,27	0,00	8,18	0,74	14,14	12,37	0,00	17,47
Počet propuštěných: do dětského domova (MŠMT): délka pobytu dětí v zařízení: 0 - 2 měsíce		1,86	0,00	0,00	0,00	0,00	0,00		0,00	0,00	2,50	0,00		3,74
Počet propuštěných: do dětského domova (MŠMT): délka pobytu dětí v zařízení: 3 - 5 měsíců		2,23	0,00	0,46	0,70	0,00	2,68		0,45	0,00	0,00	0,00		3,74
Počet propuštěných: do dětského domova (MŠMT): délka pobytu dětí v zařízení: 6 - 11 měsíců		1,86	0,00	3,25	0,00	0,00	3,13		2,73	0,00	0,00	2,86		6,24
Počet propuštěných: do dětského domova (MŠMT): délka pobytu dětí v zařízení: 1 rok a více	2,27	1,49	2,22	6,96	0,35	0,32	4,47		5,00	0,74	11,65	9,52		3,74

Příloha č. 4. Standardizované počty osob v dětských domovech pro děti do 3 let věku a dětských centrech v regionálním srovnání v roce 2015

	Hlavní město Praha	Středočeský kraj	Jihočeský kraj	Plzeňský kraj	Karlovarský kraj	Ústecký kraj	Liberecký kraj	Královéhradecký kraj	Parubický kraj	Kraj Vysočina	Jihomoravský kraj	Olomoucký kraj	Zlínský kraj	Moravskoslezský kraj
Počet propuštěných: do domova pro osoby s postižením: celkem	0,00	1,12	0,44	0,00	0,00	1,28	0,00	0,00	0,00	0,00	0,83	0,95	0,00	1,87
Počet propuštěných: do domova pro osoby s postižením: délka pobytu dětí v zařízení: 0 - 2 měsíce		0,00	0,00	0,00	0,00	0,00			0,00	0,00	0,00	0,00		0,00
Počet propuštěných: do domova pro osoby s postižením: délka pobytu dětí v zařízení: 3 - 5 měsíců		0,00	0,00	0,00	0,00	0,00			0,00	0,00	0,00	0,00		0,00
Počet propuštěných: do domova pro osoby s postižením: délka pobytu dětí v zařízení: 6 - 11 měsíců		0,37	0,00	0,00	0,00	0,00			0,00	0,00	0,00	0,00		0,00
Počet propuštěných: do domova pro osoby s postižením: délka pobytu dětí v zařízení: 1 rok a více		0,74	0,44	0,00	0,00	1,28			0,00	0,00	0,83	0,95		1,87
Počet propuštěných: jinam: celkem	1,36	1,49	0,44	0,93	0,00	1,28	0,00	0,00	5,46	0,00	7,49	3,81	0,00	10,61
Počet propuštěných: jinam: délka pobytu dětí v zařízení: 0 - 2 měsíce		0,00	0,00	0,00	0,00	0,00			4,55	0,00	2,50	0,00		7,49
Počet propuštěných: jinam: délka pobytu dětí v zařízení: 3 - 5 měsíců	0,45	0,37	0,00	0,93	0,00	0,00			0,00	0,00	2,50	0,00		1,25
Počet propuštěných: jinam: délka pobytu dětí v zařízení: 6 - 11 měsíců		0,37	0,00	0,00	0,00	0,00			0,45	0,00	0,83	0,00		0,62
Počet propuštěných: jinam: délka pobytu dětí v zařízení: 1 rok a více	0,91	0,74	0,44	0,00	0,00	1,28			0,45	0,00	1,66	3,81		1,25
III. Doplňující údaje - na 100 000 osob v dětské populaci (0-18 let) v daném kraji (kde je lokalizován poskytovatel zdravotních služeb)														
Státní občanství dětí: české: přijaté	53,64	76,99	18,20	46,87	17,79	23,71	28,13	3,57	85,47	24,18	262,85	60,92	25,34	180,95
Státní občanství dětí: české: propuštěné	61,37	74,39	18,20	40,83	13,26	26,59	24,11	4,90	79,56	24,18	263,68	69,48	16,29	196,55
Státní občanství dětí: české: zemřelé	0,45	1,49	0,44	0,00	0,35	0,00	0,45		0,91	0,00	0,00	0,00	0,00	0,00
Státní občanství dětí: české: počet dětí k 31.12.	37,73	65,84	13,32	39,44	11,16	40,37	20,09	7,13	35,46	26,04	186,33	31,41	16,29	77,37
Státní občanství dětí: jiné: přijaté	5,91	2,60	0,44	5,57	0,35	0,32	0,45		5,46	0,74	0,83	0,95	0,00	8,74
Státní občanství dětí: jiné: propuštěné	5,00	1,86	0,00	4,64	0,35	0,00	0,89		9,09	0,00	0,00	0,00		8,11
Státní občanství dětí: jiné: zemřelé		0,00	0,00	0,00	0,35	0,00			0,00	0,00	0,00	0,00		0,00
Státní občanství dětí: jiné: počet dětí k 31.12.	5,46	4,09	0,00	4,18	0,00	0,32			0,91	0,74	2,50	0,95		0,62
Děti se speciálními potřebami celkem: přijaté	41,82	57,28	0,00	18,56	9,42	12,50	19,65		31,37	10,79	96,49	19,99	7,24	36,81
Děti se speciálními potřebami celkem: propuštěné	38,19	55,05	0,00	15,78	6,63	12,18	17,41		30,00	13,02	91,50	19,04	3,62	36,81
Děti se speciálními potřebami celkem: zemřelé	0,45	1,49	0,00	0,00	0,35	0,00	0,45		0,91	0,00	0,00	0,00	0,00	0,00
Děti se speciálními potřebami celkem: počet dětí k 31.12.	35,00	54,68	0,44	22,27	5,93	26,59	16,07		19,55	11,53	52,40	17,13	7,24	28,08
Děti se speciálními potřebami: s postižením tělesným: přijaté	4,09	3,35	0,00	1,86	0,35	0,32	1,34		2,27	0,37	20,80	2,86	0,00	5,62
Děti se speciálními potřebami: s postižením tělesným: propuštěné	11,82	3,35	0,00	0,46	0,35	0,00	0,45		1,82	0,74	21,63	1,90		4,37
Děti se speciálními potřebami: s postižením tělesným: zemřelé	0,45	0,37	0,00	0,00	0,00	0,00	0,45		0,00	0,00	0,00	0,00		0,00
Děti se speciálními potřebami: s postižením tělesným: počet dětí k 31.12.	14,09	5,95	0,00	0,46	0,00	0,64	0,89		0,45	0,00	0,00	1,90		4,37

Příloha č. 4. Standardizované počty osob v dětských domovech pro děti do 3 let věku a dětských centrech v regionálním srovnání v roce 2015

	Hlavní město Praha	Středočeský kraj	Jihočeský kraj	Plzeňský kraj	Karlovarský kraj	Ústecký kraj	Liberecký kraj	Královéhradecký kraj	Parubický kraj	Kraj Vysočina	Jihomoravský kraj	Olomoucký kraj	Zlínský kraj	Moravskoslezský kraj
Děti se speciálními potřebami: s postižením duševním: přijaté	14,55	5,21	0,00	0,46	0,00	0,00			4,09	0,00	5,82	1,90	0,00	8,74
Děti se speciálními potřebami: s postižením duševním: propuštěné	17,28	4,09	0,00	0,93	0,00	0,32			4,55	0,00	6,65	4,76	1,81	9,98
Děti se speciálními potřebami: s postižením duševním: zemřelé	0,45	0,37	0,00	0,00	0,00	0,00			0,00	0,00	0,00	0,00		0,00
Děti se speciálními potřebami: s postižením duševním: počet dětí k 31.12.	15,91	6,70	0,44	1,39	0,00	0,00			3,18	0,37	4,99	0,00		3,74
Děti se speciálními potřebami: s postižením smyslovým: přijaté	5,91	2,60	0,00	0,46	0,00	0,00			2,73	0,37	12,48	0,00	1,81	1,25
Děti se speciálními potřebami: s postižením smyslovým: propuštěné	3,64	3,35	0,00	0,00	0,00	0,00			1,36	0,00	12,48	0,00	1,81	0,62
Děti se speciálními potřebami: s postižením smyslovým: zemřelé	0,45	0,00	0,00	0,00	0,00	0,00			0,00	0,00	0,00	0,00		0,00
Děti se speciálními potřebami: s postižením smyslovým: počet dětí k 31.12.	10,00	1,86	0,00	0,00	0,00	0,64			1,36	0,74	3,33	0,00		1,87
Děti se speciálními potřebami: s postižením kombinov.: přijaté	19,55	26,04	0,00	1,86	0,70	2,24	7,14		4,55	2,98	33,27	3,81	1,81	14,98
Děti se speciálními potřebami: s postižením kombinov.: propuštěné	15,91	21,20	0,00	0,46	0,35	1,60	6,70		3,64	3,72	32,44	2,86		8,74
Děti se speciálními potřebami: s postižením kombinov.: zemřelé	0,45	1,49	0,00	0,00	0,35	0,00	0,45		0,91	0,00	0,00	0,00		0,00
Děti se speciálními potřebami: s postižením kombinov.: počet dětí k 31.12.	16,82	10,04	0,00	5,57	0,35	2,88	4,91		4,09	2,98	30,78	10,47	3,62	9,36
Děti se speciálními potřebami: chronicky nemocné: přijaté	15,91	13,02	0,00	3,71	0,00	0,00	1,79		4,55	0,74	0,83	0,00		7,49
Děti se speciálními potřebami: chronicky nemocné: propuštěné	20,46	15,62	0,00	2,32	0,00	0,64			4,55	0,74	0,00	0,00		6,24
Děti se speciálními potřebami: chronicky nemocné: zemřelé	0,45	0,00	0,00	0,00	0,00	0,00	0,45		0,00	0,00	0,00	0,00		0,00
Děti se speciálními potřebami: chronicky nemocné: počet dětí k 31.12.	15,46	14,88	0,00	4,64	0,00	0,64	1,34		2,73	1,49	0,83	1,90		6,24
Děti se speciálními potřebami: matek se závislostí na návykových látkách: přijaté	22,28	20,46	0,00	10,21	8,37	9,93	8,48		6,82	5,58	17,47	12,37	3,62	13,73
Děti se speciálními potřebami: matek se závislostí na návykových látkách: propuštěné	33,64	16,37	0,00	11,60	5,93	9,61	7,14		8,64	5,58	15,80	9,52		22,46
Děti se speciálními potřebami: matek se závislostí na návykových látkách: zemřelé		0,00	0,00	0,00	0,00	0,00			0,00	0,00	0,00	0,00		0,00
Děti se speciálními potřebami: matek se závislostí na návykových látkách: počet dětí k 31.12.	17,73	12,65	0,00	10,21	5,58	21,79	6,25		3,64	4,09	15,80	2,86	3,62	3,12
Děti romské: přijaté	9,55	16,37	6,66	14,85	9,77	11,53	15,63		10,91	5,58	28,28	23,80	3,62	59,28
Děti romské: propuštěné	13,18	15,62	6,21	12,99	7,33	14,10	11,61		14,09	7,44	25,79	26,65	1,81	68,01
Děti romské: zemřelé		0,74	0,00	0,00	0,00	0,00			0,00	0,00	0,00	0,00	0,00	0,00
Děti romské: počet dětí k 31.12.	10,00	20,46	4,44	14,85	6,98	26,91	11,16		2,73	9,30	33,27	12,37	1,81	19,97
Děti týrané: přijaté	2,27	7,07	5,77	3,71	0,00	0,64	0,45		4,55	3,35	0,83	0,00		7,49
Děti týrané: propuštěné	1,82	5,21	1,33	3,71	0,00	0,32			5,46	3,35	0,00	0,95		9,36
Děti týrané: zemřelé		0,00	0,00	0,00	0,00	0,00			0,00	0,00	0,00	0,00		0,00

Příloha č. 4. Standardizované počty osob v dětských domovech pro děti do 3 let věku a dětských centrech v regionálním srovnání v roce 2015

Děti týrané: počet dětí k 31.12.	3,18	7,07	4,44	0,93	0,00	0,96	0,45			1,82	4,09	1,66	0,00		2,50
	Hlavní město Praha	Středočeský kraj	Jihočeský kraj	Plzeňský kraj	Karlovarský kraj	Ústecký kraj	Liberecký kraj	Královéhradecký kraj	Parubický kraj	Kraj Vysočina	Jihomoravský kraj	Olomoucký kraj	Zlínský kraj	Moravskoslezský kraj	

Roční výkaz o činnosti poskytovatele ZS

A (MZ) 1-01

Poskytovatel (obor): Dětské domovy pro děti do 3 let věku a dětská centra

Za rok 2015

IČO	Zpravodajská jednotka (adresa):
PČZ	
Oddělení, pracoviště, kód poskytovatele	

A410

I. Pracovníci ve zdravotnictví

	Č.ř.	Lékaři	Fyzioterapeuti	ZPBD	ze sl. 3 sestry	ze sl. 3 zdrav. sociální pracovníci	Ostatní odborní pracovníci
a	b	1	2	3	4	5	6
Fyzické osoby (počet k 31.12.)	11						
Přepočtené počty (úvazek k 31.12.)	12						
Smluvní pracovníci (úvazek k 31.12.)	13						
Průměrný roční přepočtený počet pracov. celkem (včetně smluvních)	14						

II. Činnost

	Č.ř.	Celkem	Důvod pobytu při přijetí a před propuštěním			ze sl. 1 pro matky/ popř. jiného průvodce dítěte	
			zdravotní	zdrav.- sociál.	sociální		
a	b	1	2	3	4	5	6
Počet míst k 31.12.	21						
Počet přijatých (dětí) ¹⁾	22						
z ř. 22	přijati na základě						
	souhlasu rodičů	23					
	předběž. opatření	24					
	nařízení úst. vých.	25					
Počet propuštěných ¹⁾	29						
Počet zemřelých	30						
Počet dětí k 31.12.	31						
Skutečná kapacita zařízení	32						
Ošetřovací dny	33						

¹⁾ nezapočítávají se děti, jejichž pobyt v ústavu byl dočasně přerušen hospitalizací, pobytem v léčebně nebo ozdravovně

III. Propuštěné děti (počet)

Z ř. 29	Č.ř.	Celkem	ze sl. 1 - délka pobytu dětí v zařízení				ze sl. 1 mezinárodní osvojení
			0 - 2 měsíce	3 - 5 měsíců	6 - 11 měsíců	1 rok a více	
a	b	1	2	3	4	5	6
do péče vlastní rodiny	41						
do NRP	osvojení						
	pro nezáměr	42					
	se souhlasem rodičů	43					
	pro zbav. rodič. práv	44					
jiné formy NRP	45						
do dětského domova (MŠMT)	46						
do domova pro osoby s postižením	47						
jinam	48						

IV. Doplnující údaje

		Č. ř.	Přijaté	Propuštěné	Zemřelé	Počet dětí k 31.12.		
a		b	1	2	3	4	5	6
Počet matek / popř. jiných průvodců dítěte	doprovodu	71						
	před porodem	72						
státní občanství dětí	české	73						
	jiné	74						
děti	děti se speciálními potřebami celkem	76						
	z ř. 76	s postižením tělesným	77					
		s postižením duševním	78					
		s postižením smyslovým	79					
		s postižením kombinov.	80					
		chronicky nemocné	81					
		matek se závislostí na návykových látkách	82					
		romské	83					
týrané	84							

Pozn.: případné nesouvislé číslování řádků je z důvodu zachování kontinuity s údaji z předchozích let.

Razítko:

Výkaz sestavil:

Telefon:

E-mail:

Podpis vedoucího zpravodajské jednotky:

Datum:

--	--

**Závazné pokyny pro vyplňování statistického formuláře
A (MZ) 1-01: Roční výkaz o činnosti poskytovatele
zdravotních služeb pro obor**

dětské domovy pro děti do 3 let věku a dětská centra

Statistická zjišťování Ministerstva zdravotnictví jsou součástí Programu statistických zjišťování v České republice na rok 2015. Tento program byl zveřejněn ve Sbírce zákonů ČR, v částce 102, formou vyhlášky č. 239/2014 Sb. ze dne 6. 11. 2014, která v příloze 2 obsahuje seznam statistických zjišťování prováděných ministerstvy. Program byl sestaven v souladu se zákonem č. 89/1995 Sb., o státní statistické službě, ve znění pozdějších předpisů.

Výkazy řady A (MZ) 1-01 slouží k získání základních informací o poskytovatelích zdravotních služeb a o činnosti jednotlivých oborů z hlediska zajištění a potřeby zdravotní péče, pro zjištění vybraných údajů o zdravotním stavu obyvatelstva. Tyto informace slouží pro zpracování podkladů při stanovení zdravotní politiky státu na různých úrovních řízení a pro hodnocení objemu zdravotní péče.

Předání dat je možné pouze elektronicky prostřednictvím webové aplikace - Centrální úložiště výkazů (CÚV), která obsahuje elektronické šablony pro vyplňování a odesílání výkazů do CÚV. Pro předání dat do CÚV je nutné přihlášení do registrů rezortu zdravotnictví na základě „Žádosti o přístup do registrů NZIS“ uvedené na internetových stránkách www.uzis.cz v v horní liště označené červeně a uvedené jako REGISTRY NZIS VSTUP na adrese: <http://www.uzis.cz/registry-nzis-vstup>.

Předání dat do aplikace CÚV bude ukončeno 31.5.2016.

Zákon č. 89/1995 Sb. ukládá všem zpravodajským jednotkám povinnost poskytnout úplně, správně, pravdivě a včas požadované údaje pro všechna statistická zjišťování uvedená v Programu statistických zjišťování (viz § 2 – vymezení pojmů, § 10 – program statistických zjišťování a § 26 – správní delikty). Ochrana důvěrných statistických údajů je zaručena výše uvedeným zákonem (viz § 16 – povinnost mlčenlivosti a ochrana důvěrných statistických údajů, § 17 – poskytování důvěrných statistických údajů).

Výkaz vyplňuje samostatně každý dětský domov pro děti do 3 let věku a dětské centrum (dále ZJ), u všech poskytovatelů zdravotních služeb bez ohledu na jejich zřizovatele.

Formuláře výkazu a pokyny pro jeho vyplňování jsou uveřejněny na internetových stránkách www.uzis.cz.

V elektronické šabloně výkazu se vyplňují žluté a červeně podbarvené kolonky, ke kterým je vždy uvedena „informace k poli“. Šedě podbarvené kolonky se nevyplňují.

U příslušného zdravotnického zařízení se v názvu výkazu škrtá nevhodný název.

Dětské domovy pro děti do 3 let věku a dětská centra

Jsou zařízení pečující o všestranný rozvoj dětí, jejichž vývoj je ohrožen nebo narušen z důvodů zdravotních, zdravotně-sociálních a sociálních. Pobyt dítěte v příslušném zařízení je třeba chápat jako dočasný, k vyřešení situace, pro kterou bylo dítě do zařízení přijato.

Oddíl I. Pracovníci ve zdravotnictví

V ř. 11, 12 se sleduje evidenční počet zaměstnanců a počet zaměstnavatelů vybraných kategorií pracovníků. Charakteristika jednotlivých kategorií pracovníků je určena zákonem č. 95/2004 Sb., o podmínkách získávání a uznávání odborné způsobilosti a specializované způsobilosti k výkonu zdravotnického povolání lékaře, zubního lékaře a farmaceuta, ve znění pozdějších předpisů, a zákonem č. 96/2004 Sb., o podmínkách získávání a uznávání způsobilosti k výkonu nelékařských zdravotnických povolání a k výkonu činností souvisejících s poskytováním zdravotní péče a o změně některých souvisejících zákonů (zákon o nelékařských zdravotnických povoláních), ve znění pozdějších předpisů. Vybrané kategorie pracovníků jsou uvedeny ve sl. 1 až 6 (lékaři, fyzioterapeuti, ZPBD = zdravotničtí pracovníci nelékaři s odbornou způsobilostí bez odborného dohledu, zdravotně-sociální pracovníci a ostatní odborní pracovníci). Podrobnější vysvětlivky k evidenčnímu počtu zaměstnanců, k zaměstnavatelům, ke kategoriím pracovníků a tabulky pro přepočty úvazku jsou uvedeny v samostatných pokynech „METODICKÉ VYSVĚTLIVKY“, které jsou k dispozici na pracovišti ÚZIS ČR a na internetových stránkách www.uzis.cz.

Poznámka: Upozorňujeme však, že je třeba zachovat návaznost vykazování počtu pracovníků a úvazků na tomto výkaze a počtu vykázaných pracovníků a úvazků na výkaze E (MZ) 4-01 Roční výkaz o zaměstnavatelích, evidenčním počtu zaměstnanců, smluvních pracovnících a odměňování.

- sl. 2 Fyzioterapeuti - § 24 zákona č. 96/2004 Sb.
- sl. 3 ZPBD = zdravotničtí pracovníci nelékaři s odbornou způsobilostí bez odborného dohledu - § 5 až § 21a zákona č. 96/2004 Sb.
- sl. 4 ze sl. 3 sestry - § 5 zákona č. 96/2004 Sb.
- sl. 5 ze sl. 3 zdravotně-sociální pracovníci - § 10 zákona č. 96/2004 Sb.
- sl. 6 Ostatní odborní pracovníci
Patří sem odborní pracovníci oddělení (pracoviště, zařízení), kteří nejsou uvedeni ve sl. 1 až 5.
- ř. 11 ve sl. 1 až 6 se vyplňuje počet fyzických osob pracujících na oddělení (pracovišti) k 31.12.

- ř. 12 přepočtené počty (úvazky k 31.12.) - rovná se součtu úvazků jednotlivých zaměstnanců a zaměstnavatelů k 31.12. Přepočet a součet jednotlivých úvazků se počítá na 3 desetinná místa. Do výkazu se přepočtené počty zaokrouhlují na 2 desetinná místa.
- ř. 13 smluvní pracovníci (úvazek k 31.12.)
Do tohoto řádku patří pracovníci, kteří pracují v daném zdravotnickém zařízení, ale nepatří do evidenčního počtu zaměstnanců ani do počtu zaměstnavatelů vykazující jednotky. Pracují tedy buď:
– na dohodu (o provedení práce nebo o pracovní činnosti - placeno z ostatních osobních nákladů (OON)),
– na smlouvu o dílo (dle občanského nebo obchodního zákoníku),
– jako spolupracující rodinný příslušník,
– fyzické osoby dočasně přidělené k výkonu práce prostřednictvím zprostředkovatelských agentur práce
- ř. 14 Průměrný roční přepočtený počet pracovníků celkem (včetně smluvních) se uvádí za vykazované období na 2 desetinná místa takto:

$$= \frac{\text{součet přepočteného počtu pracovníků celkem (včetně smluvních) za jednotlivé měsíce sledovaného období}}{\text{počet měsíců sledovaného období}}$$

Oddíl II. Činnost

Zahrnuje i činnost smluvních pracovníků, kterou pro dané zařízení vykonávají.

- ř. 21, sl. 1 počet míst v zařízení k 31.12.
- ř. 21, sl. 5 ze sl. 1 - z celkového počtu míst v zařízení se uvede, kolik bylo k 31.12. využito pro matky resp. jiný doprovod přijímaný s dítětem.
Zároveň se zde uvedou i místa, která byla využita pro matky před porodem.
- ř. 22, sl. 1 počet přijatých dětí celkem
Zde se znovu nezapočítávají děti, jejichž pobyt v ústavu byl dočasně přerušen hospitalizací, pobytem v léčebně nebo ozdravovně nebo byly pouze dočasně propuštěny na přechodný pobyt k rodičům nebo jiným fyzickým osobám (včetně budoucích náhradních rodičů). Započítávají se však zde děti, které se vrátily zpět do dětského zařízení z neúspěšné adopce.
- ř. 22, sl. 2 až 4 **důvod přijetí (pobytu) dítěte:**
- sl. 2 **zdravotní** - zejména nutnost trvalé či dlouhodobé speciální ošetrovatelské péče (dítě s kombinovaným handicapem, tracheostomií, vyžadující dlouhodobou oxygenoterapii, použití sond, aj.), potřeba dlouhodobé intenzivní rehabilitační péče, diagnostika a léčba dětí s rizikovou anamnézou (sy. týraného, zanedbávaného a zneužívaného dítěte, abusus návykových látek u matky, sy. opuštěného dítěte, aj.), diagnostika pro stanovení zdravotní a sociální prognózy dítěte (před umístěním např. do náhradní rodinné péče), nemoc či hospitalizace rodičů, infekční onemocnění v rodině, respitní a úlevná péče
- sl. 3 **zdravotně-sociální** - zejména každá situace, kdy dítě pro své postižení - handicap, nemůže vyrůstat v rodině, i když nevyžaduje výše uvedenou speciální ošetrovatelskou péči (půjde zpravidla o děti umístěné resp. odložené rodiči právě pro jejich postižení); případně zácvek rodičů před propuštěním dítěte
- sl. 4 **sociální** - zejména okamžitá pomoc dítěti a rodině v tíživé sociální situaci nebo jiný důvod přijetí dítěte považovaného za zdravé, které nevyžaduje žádnou

diagnostickou či terapeutickou lékařskou a ošetrovatelskou péči (rodiče ve výkonu trestu, dítě před umístěním do náhradní rodinné péče, rozvrat v rodině aj.) U těchto dětí bude zpravidla vydáno předběžné opatření nebo nařízena ústavní výchova.

- ř. 23, sl. 1 z ř. 22, sl. 1 se uvedou děti přijaté do zařízení na základě souhlasu rodičů (rodiče) nebo jiného zákonného zástupce dítěte
- ř. 24, sl. 1 z ř. 22, sl. 1 se uvedou děti přijaté do zařízení na základě rozhodnutí soudu o předběžném opatření (§ 76a občanského soudního řádu)
- ř. 25, sl. 1 z ř. 22, sl. 1 se uvedou děti přijaté do zařízení na základě nařízené ústavní výchovy (§ 46 zákona č. 94/1963 Sb., o rodině, ve znění pozdějších předpisů)
- ř. 26-28 byly zrušeny.

- ř. 29, sl. 1 počet propuštěných dětí
- sl. 2 až sl. 4 počet propuštěných dětí, které před propuštěním pobývaly v zařízení z důvodů - zdravotních, zdravotně-sociálních, sociálních
Zde se nezapočítávají děti, jejichž pobyt v zařízení byl dočasně přerušen hospitalizací, pobytem v léčebně nebo ozdravovně.
V případě, že dítě bylo trvale umístěno do náhradní rodiny na základě řádného rozhodnutí o adopci, pak se do počtu propuštěných dětí započítává.
- ř. 30, sl. 1 počet zemřelých dětí - vykáží se zemřelé děti, které byly ve stavu dětského domova resp. dětského centra, i když zemřely mimo DD resp. DC (např. v nemocnici).
- ř. 31, sl. 1 počet dětí, které zůstaly v zařízení k 31.12.
- sl. 2 až 4 počet dětí, které zůstaly v zařízení k 31.12. z důvodů zdravotních, zdravotně-sociálních a sociálních
- ř. 32, sl. 1 skutečnou kapacitou zařízení v počtu ošetrovacích dnů se rozumí součet denních stavů provozuschopných míst, tj. počet míst x 365(366) - počet dnů vyřazení míst z provozu. Provozuschopným místem rozumíme každé místo, na které lze přijmout kojence či dítě do ošetřování.
- ř. 33, sl. 1 počet ošetrovacích dnů celkem = součet denních stavů dětí v zařízení
Do úhrnného počtu ošetrovacích dnů se započítávají i ty dny, kdy pobyt dítěte v ústavu byl dočasně přerušen hospitalizací nebo dítě bylo na návštěvě ve vlastní či náhradní rodině (místo v ústavu je i nadále obsazené). Nezapočítávají se však ty dny, kdy dítě bylo trvale umístěno do náhradní rodiny na základě řádného rozhodnutí o adopci.

Oddíl III. Propuštěné děti (počet)

Zde se nezapočítávají děti, jejichž pobyt v zařízení byl dočasně přerušen hospitalizací, pobytem v léčebně nebo ozdravovně nebo byly pouze dočasně propuštěny na přechodný pobyt k rodičům nebo jiným fyzickým osobám (včetně budoucích náhradních rodičů).

- sl. 1 uvádí se následující pobyt dětí po propuštění z DD resp. DC (z II. oddílu z ř. 29, sl. 1)
- sl. 2 až 5 sleduje se délka pobytu dětí od přijetí do ukončení pobytu v DD resp. DC
- ř. 42 až ř. 44 sl. 6 ze sl. 1 se uvedou děti propuštěné do mezinárodního osvojení

Oddíl IV. Doplnující údaje

- ř. 71, sl. 1 Uvedou se všechny matky přijímané s dítětem, respektive jiný doprovod přijímaný s dítětem, v průběhu roku.
- ř. 72, sl. 1 Uvedou se všechny matky, které byly do zařízení přijaty před porodem.
- ř. 73 a 74 uvede se počet dětí se státním občanstvím (ř. 73 - českým, ř. 74 - jiným), které byly ve sledovaném roce přijaty (sl. 1), propuštěny (sl. 2), zemřely (sl. 3) a zůstaly v zařízení koncem roku (sl. 4)
- ř. 76 za děti se speciálními potřebami lze považovat takové děti, které pro svůj tělesný nebo duševní stav, vrozenou nebo získanou vadu nebo chronické onemocnění projevují nedostatky životních a sociálních funkcí a potřebují zvláštní pomoc a podporu společnosti
Započítávají se děti od narození bez ohledu na to, zda jsou nebo nejsou vedeny v evidenci dětí s tělesnými, duševními a smyslovými vadami.
- ř. 77 z ř. 76 se uvedou děti s tělesným postižením
- ř. 78 z ř. 76 se uvedou děti s duševním postižením
- ř. 79 z ř. 76 se uvedou děti se smyslovým postižením
- ř. 80 z ř. 76 se uvedou děti s kombinovaným postižením
- ř. 81 z ř. 76 se uvedou děti chronicky nemocné
- ř. 82 z ř. 76 se uvedou děti matek se závislostí na návykových látkách
- ř. 84 rozumí se vědomé i nevědomé fyzické či psychické, nenáhodné poškozování dítěte, které vede k poruše jeho zdraví a vývoje a ohrožuje jeho blaho a práva
Započítávají se děti s prokázaným i suspektním týráním.

Pozn.: případné nesouvislé číslování řádků je z důvodu zachování kontinuity s údaji z předchozích let.

Vazby:

Oddíl I.

- ř. 14 alespoň jeden sl. $\neq 0$
sl. 3 \geq sl. 4, týká se ř. 11 až 14
sl. 3 \geq sl. 5, týká se ř. 11 až 14

Pokud je v některém sloupci vyplněn ř. 12 nebo 13, pak v tomtéž sloupci musí být vyplněn i ř. 14 (neplatí naopak).

Pokud ř. 12 $\neq 0$, pak ř. 11 $\neq 0$ ve stejném sloupci, a naopak, platí pro všechny sloupce

ř. 11 \geq ř. 12, týká se sl. 1 až 6

Oddíl II.

- ř. 21, sl. 1 $\neq 0$
ř. 21, sl. 1 $>$ ř. 21, sl. 5
ř. 22, sl. 1 = ř. 22 (sl. 2 + sl. 3 + sl. 4)
ř. 22, sl. 1 = ř. 23, sl. 1 + ř. 24, sl. 1 + ř. 25, sl. 1
ř. 29, sl. 1 = ř. 29 (sl. 2 + sl. 3 + sl. 4)
ř. 31, sl. 1 = ř. 31 (sl. 2 + sl. 3 + sl. 4)

Oddíl III. týká se ř. 41 až 48

- sl. 1 = sl. 2 + sl. 3 + sl. 4 + sl. 5
součet sl. 1 = ř. 29, sl. 1 oddílu II.
sl. 1 \geq sl. 6, platí pro ř. 42, ř. 43 a ř. 44

Oddíl IV.

- (ř. 73 + ř. 74) sl. 1 = ř. 22, sl. 1 oddílu II.
(ř. 73 + ř. 74) sl. 2 = ř. 29, sl. 1 oddílu II.
(ř. 73 + ř. 74) sl. 3 = ř. 30, sl. 1 oddílu II.
(ř. 73 + ř. 74) sl. 4 = ř. 31, sl. 1 oddílu II.

sl. 1 \leq ř. 22, sl. 1 oddílu II., platí pro ř. 76, ř. 83 a ř. 84
sl. 2 \leq ř. 29, sl. 1 oddílu II., platí pro ř. 76, ř. 83 a ř. 84
sl. 3 \leq ř. 30, sl. 1 oddílu II., platí pro ř. 76, ř. 83 a ř. 84
sl. 4 \leq ř. 31, sl. 1 oddílu II., platí pro ř. 76, ř. 83 a ř. 84

ř. 76 \geq ř. 77 ve stejném sloupci, platí pro všechny sloupce
ř. 76 \geq ř. 78 ve stejném sloupci, platí pro všechny sloupce
ř. 76 \geq ř. 79 ve stejném sloupci, platí pro všechny sloupce
ř. 76 \geq ř. 80 ve stejném sloupci, platí pro všechny sloupce
ř. 76 \geq ř. 81 ve stejném sloupci, platí pro všechny sloupce
ř. 76 \geq ř. 82 ve stejném sloupci, platí pro všechny sloupce