

HOSPITALIZOVANÍ 2000

ZDRAVOTNICKÁ STATISTIKA ČR
Vydává Ústav zdravotnických informací a statistiky ČR
Praha 2, Palackého nám. 4

Hospitalizovaní

Řada: Zdravotnická statistika

Publikace vycházela nepravidelně s daty od roku 1960. Od roku 1992 vychází každoročně.

Zdrojem informací pro zpracování údajů je „Hlášení hospitalizace“, dříve „Záznam hospitalizace“. Údaje jsou tříděny podle bydliště, místa ošetření, pohlaví, diagnóz, věkových skupin. Z posledních let jsou k dispozici publikace z roků 1981, 1986 a od roku 1992, kdy byly zpracovány všechny případy hospitalizace.

Hospitalization

Series: Health Statistics

Published irregularly with data from 1960 on, and annually with data from 1992 on.

The source of information are „Reports on hospitalization“. Data are classified by residence of patient, place of treatment, sex, diagnosis, age group. Recent issues are available from years 1981, 1986 and all since 1992, based on processing of all hospitalizations.

© ÚZIS ČR, 2001

© Translation ÚZIS ČR, 2001

ISSN 1210-8731

ISBN 80-7280-066-3

Počet výtisků: 330

O B S A H

	strana
Úvod	7
Hospitalizovaní v ČR v roce 2000.....	9
1. Grafy:	
1.1 Vývoj hospitalizovanosti a průměrné ošetrovací doby v letech 1992 - 2000.....	13
1.2 Věkové složení obyvatelstva a hospitalizovaných	13
1.3 Vývoj příčin hospitalizovanosti na 100 000 obyvatel	14
1.4 Věkové složení hospitalizovaných	16
1.5 Počet hospitalizovaných na 1000 obyvatel	16
1.6 Struktura hospitalizovaných podle kapitol MKN-10 - muži	17
1.7 Struktura hospitalizovaných podle kapitol MKN-10 - ženy.....	17
1.8 Průměrná ošetrovací doba podle oddělení	18
1.9 Hospitalizovaní podle okresu bydliště na 1000 obyvatel	20
1.10 Okresy České republiky	20
2. Tabulková část - vývoje:	
2.1 Přehled hospitalizovaných od roku 1981.....	21
2.2 Vývoj hospitalizovaných v letech 1996 - 2000 podle kapitol MKN-10.....	22
3. Tabulková část - ČR:	
3.1 Hospitalizovaní podle příčin hospitalizace a pohlaví	25
3.2 Hospitalizovaní podle kapitol MKN-10, věkových skupin a pohlaví	28
3.3 Hospitalizovaní podle oddělení	40
3.4 Hospitalizovaní, trvale bydlící v ČR, podle kapitol MKN-10 a skupin diagnóz	42
3.5 Hospitalizovaní podle vybraných základních diagnóz a pohlaví.....	51
3.6 Hospitalizovaní na vybraných odděleních podle základních diagnóz - 20 nejčtetnějších dg. na oddělení	53
3.7 Hospitalizovaní a operovaní na vybraných odděleních podle věkových skupin	69
3.8 Přehled hospitalizovaných a operovaných na vybraných odděleních a celkem.....	80
3.9 Hospitalizovaní a operovaní podle pohlaví a věkových skupin.....	81
3.10 Přijetí a ukončení hospitalizace.....	84
3.11 Operovaní podle vybraných hlavních operačních diagnóz.....	86

4. Tabulková část - kraje:

4.1	Hospitalizovaní podle kapitol MKN-10 a kraje ošetření	88
4.2	Hospitalizovaní podle kapitol MKN-10 a kraje bydliště	92
4.3	Vztah mezi krajem hospitalizace a bydlištěm pacienta	96
4.4	Vztah mezi okresem bydliště pacienta a místem hospitalizace.....	97

**5. Tabulková část - vnější příčiny nemocnosti a úmrtnosti
(kapitola XX. - MKN-10):**

5.1	Hospitalizovaní, trvale bydlící v ČR, na úrazy podle skupin vnějších příčin	101
5.2	Hospitalizovaní a operovaní na úrazy ve vybraných odděleních podle věkových skupin	102
5.3	Přehled hospitalizovaných a operovaných na úrazy ve vybraných odděleních a celkem	114
5.4	Hospitalizovaní a operovaní na úrazy podle pohlaví a věkových skupin	115
6.	Slovní označení kapitol MKN-10 použitých při zpracování hospitalizace	118
7.	Seznam skupin diagnóz a jim odpovídající kódy diagnóz podle MKN-10	120
8.	Seznam názvů vybraných diagnóz.....	129
9.	Seznam termínů užitých v publikaci a anglických ekvivalentů.....	131

Contents

	page
Introduction	7
Hospitalized persons in the Czech Republic in 2000.....	9
1. Charts:	
1.1 Trend of hospitalized persons and average length of stay 1992 - 2000.....	13
1.2 Population and hospitalized persons by age.....	13
1.3 Trend of the causes of hospitalization per 100 000 inhabitants	14
1.4 Hospitalized persons by age	16
1.5 Hospitalized persons per 1000 inhabitants	16
1.6 Structure of hospitalized persons by ICD-10 chapters - males	17
1.7 Structure of hospitalized persons by ICD-10 chapters - females	17
1.8 Average length of stay by departments.....	18
1.9 Hospitalized persons by district of residence per 1000 inhabitants.....	20
1.10 Districts of the Czech Republic	20
2. Tables - trends:	
2.1 Survey of hospitalized persons from 1981	21
2.2 Trend of hospitalized persons 1996 - 2000 by ICD-10 chapters.....	22
3. Tables - CR:	
3.1 Hospitalized persons by causes of hospitalization and sex.....	25
3.2 Hospitalized persons by ICD-10 chapters, age groups and sex.....	28
3.3 Hospitalized persons by departments	40
3.4 Hospitalized persons living permanently in CR by ICD-10 chapters and groups of diagnoses.....	42
3.5 Hospitalized persons by selected basic diagnoses and by sex.....	51
3.6 Hospitalized persons in selected departments by basic diagnoses - 20 most frequent diagnoses in the department.....	53
3.7 Hospitalized and operated persons in selected departments by age groups.....	69
3.8 Survey of hospitalized and operated persons in selected departments and total	80
3.9 Hospitalized and operated persons by sex and age groups	81
3.10 Admissions and terminations of hospitalization.....	84
3.11 Operated persons by selected main operative diagnoses.....	86

4. Tables - regions:

4.1	Hospitalized persons by ICD-10 chapters and region of hospitalization	88
4.2	Hospitalized persons by ICD-10 chapters and region of residence.....	92
4.3	Relation between region of hospitalization and residence of patient	96
4.4	Relation between district of residence of patient and place of hospitalization	97

**5. Tables - external causes of morbidity and mortality
(chapter XX. - ICD-10):**

5.1	Persons living permanently in CR hospitalized for injury by groups of external causes	101
5.2	Persons hospitalized and operated for injury in selected departments by age groups	102
5.3	Survey of persons hospitalized and operated for injury in selected departments and total	114
5.4	Persons hospitalized and operated for injury by sex and age groups	115
6.	Names of ICD-10 chapters used in hospitalization	118
7.	List of groups of diagnoses corresponding to ICD-10 codes of diagnoses	120
8.	List of names of selected diagnoses	129
9.	List of terms used in the publication and English equivalents	131

Úvod

Publikace „Hospitalizovaní“ patří do řady „Zdravotnická statistika“, kterou vydává Ústav zdravotnických informací a statistiky České republiky již od roku 1960. V publikaci jsou údaje za všechny hospitalizované pacienty v ČR na všech odděleních nemocnic rezortu zdravotnictví. Od roku 1998 jsou, na rozdíl od předchozích publikací, zahrnuty v tabulkách i údaje ze všech nemocnic rezortu dopravy, obrany a spravedlnosti. (Dříve nám tyto nemocnice data neposkytovaly.)

Pro tuto publikaci byly využity informace z informačního systému Hospitalizace, vedeného v ÚZIS ČR.

Vstupním formulářem do tohoto informačního systému z uvedených rezortů byla povinná hlášenka HLÁŠENÍ HOSPITALIZACE (tiskopis NZIS 002 5). Pro vyplňování tiskopisu HLÁŠENÍ HOSPITALIZACE platila Metodika NZIS - Pokyny pro vyplňování a sběr vstupních dat č. 48/1994, kterou vydal ÚZIS ČR.

Zpravodajskou jednotkou je každé lůžkové oddělení zdravotnického zařízení. Za jeden případ hospitalizace se považuje každé ukončení hospitalizace pacienta na jednom oddělení, ať již byla ukončena propuštěním nebo úmrtím, či přeložením na jiné oddělení nemocnice.

Statistika hospitalizací sleduje případy hospitalizovaných osob včetně narozených, kteří jsou zahrnuti ve věkové skupině „0“ let. V roce 2000 byli do souboru započítáni všichni hospitalizovaní pacienti ošetření na území ČR (vč. cizinců a bezdomovců), jejichž hospitalizace byla ukončena ve sledovaném roce, bez ohledu na to, ve kterém roce začala.

Statistika hospitalizací v NZIS slouží k hodnocení zdravotního stavu obyvatelstva a k analýze údajů potřebných pro řízení nemocnic a zdravotnictví.

V letech 1981 a 1986 bylo zpracování informací o hospitalizovaných stoprocentní, v mezidobích se pravidelně sledovaly jen vybrané obory. Od roku 1992 probíhá stoprocentní zpracování každoročně. Přehled hospitalizovaných a vývoj v těchto letech, tzn. v r. 1981, 1986, 1992 - 2000, je uveden v části 2 této publikace.

Vyplňování hlášenky hospitalizace:

Na hlášenke vyplňuje lékař základní hospitalizační diagnózu a další diagnózy (max. 4). Pokud není uvedeno jinak, jsou tabulky a grafy v této publikaci zpracovány z hlediska základní hospitalizační diagnózy.

Pokud je základní hospitalizační diagnóza z kapitoly XIX. - MKN-10 (tj. poranění a otravy a jiné následky vnějších příčin), má od roku 1999 lékař za povinnost vyplnit

i další kolonku výkazu – vnější příčinu úrazu (tj. dg. z kapitoly XX. - MKN-10 - vnější příčina nemocnosti a úmrtnosti). Vzhledem k tomu, že v minulém roce ještě tato vnější příčina úrazu nebyla vyplněna kvalitně, byly tabulky zpracované z tohoto hlediska (tj. tabulky v oddílu 5) začleněny do publikace až v tomto roce. Přesto, jak je patrné z porovnání počtu hospitalizací kapitol XIX. A XX., vykazují tyto hodnoty nepatrný rozdíl, způsobený právě tímto nedůsledným vyplněním vnější příčiny úrazu.

Pokud je pacient operován, musí být vyplněna i hlavní operační diagnóza. Podle vybraných hlavních operačních diagnóz je zde začleněna nová tabulka 3.11.

Tato publikace za rok 2000 je již zpracována podle nového územního členění (viz ústavní zákon č. 347/1997 Sb. o vytvoření vyšších územních celků a ústavní zákon č. 176/2001 Sb.).

Tabulky a grafy v publikaci jsou převážně zpracovány za všechny hospitalizace, tedy včetně hospitalizovaných cizinců a bezdomovců, pokud není v hlavičce uvedeno jinak. Tabulky hospitalizovaných trvale bydlících v ČR se netýkají cizinců. V tabulkách podle místa bydliště pacienta nejsou zahrnuti cizinci a bezdomovci, jejich počty jsou uvedeny zvlášť, případně na konci tabulky.

Zemřelí v tabulkách jsou bráni podle základní hospitalizační diagnózy nebo skupiny diagnóz, tzn. že příčina úmrtí se nemusela s touto diagnózou nebo těmito diagnózami shodovat.

Letalitou uvedenou v tabulkách se rozumí počet zemřelých v nemocnicích na 1000 hospitalizovaných na příslušnou diagnózu nebo skupinu diagnóz.

V počtu ošetrovacích dnů je započítána celková doba hospitalizace, i když její počátek je dřívější než sledovaný rok.

Pro přepočty byl použit střední stav obyvatelstva za rok 2000.

1. Hospitalizovaní v ČR v roce 2000

V roce 2000 bylo v nemocnicích ČR všech rezortů 2,2 miliónu případů hospitalizací, což je vzhledem k předešlému roku o necelá 2 % více. Procentuální poměr mužů k ženám se od minulého roku nezměnil – činil 43,6 : 56,4. Ženy převažují vzhledem k tomu, že do počtu hospitalizací jsou zahrnuty i porody a potraty.

Na 1000 obyvatel připadlo průměrně 212 hospitalizací. Hospitalizovanost na 1000 mužů činila 189,8 případu a na 1000 žen 233,1 případu.

Průměrná ošetrovací doba zůstala stejná jako v předchozím roce – 7,9 dne, z toho u mužů byla delší – 8,0 dne a u žen 7,8 dne.

Počet ošetrovacích dnů přesáhl 17 miliónů, takže na jednoho obyvatele České republiky připadlo průměrně 1,7 dne v nemocničním ošetření.

Přes 62 % pacientů bylo v tomto roce hospitalizováno na čtyřech základních odděleních nemocnic. Na interních odděleních to bylo 19,8 %, na chirurgických 18 %, na ženských odděleních (včetně porodů) 13,3 % a na dětských odděleních 11 % ze všech hospitalizací.

Na celkovém počtu hospitalizací se podílely děti ve věku do 14 let včetně 15 %, pacientů starších 65 let bylo 30 %. Průměrný věk hospitalizovaných mužů byl 45,1 roku, žen 45,7 roku.

Nejčastější příčinou hospitalizace u mužů byly nemoci oběhové soustavy, nemoci trávicí soustavy a poranění a otravy. U žen byly nejčastějším důvodem k hospitalizaci též nemoci oběhové soustavy a dále těhotenství, porod, a šestinedělí. Následovaly nemoci močové a pohlavní soustavy.

Průměrná hospitalizační letalita (počet zemřelých na 1000 hospitalizovaných) činila v roce 2000 v nemocnicích 26,6. Proti minulému roku, kdy její hodnota byla 27,1, se tedy mírně snížila. Podíváme-li se na letalitu podle kapitol MKN-10, pak nejvyšší byla v tomto roce na novotvary (73,0) a na nemoci oběhové soustavy (68,4). Se značným odstupem jsou na dalších místech v pořadí nemoci dýchací soustavy (36,7) a nemoci endokrinní, výživy a přeměny látek (28,2).

Z celkového počtu hospitalizovaných bylo 28,4 % operováno. Neodkladných operací bylo přes 117 tisíc, počet jiných operací překročil půl miliónu. Celkem bylo provedeno 619 tisíc operací. Průměrná ošetrovací doba činila u neodkladných operací 7,7 dne, u jiných operací 6,4 dne. Bylo operováno přes 258 tisíc mužů a téměř 361 tisíc žen.

Nejvíce operací bylo provedeno na chirurgických odděleních – 33,2 % z celkového počtu operací, na odděleních ženských 21,7 % a na ortopedii 10,9 %.

Nejvíce operovaných, jak mužů, tak i žen, bylo ve věkové skupině 50-54 let. Celkový počet operovaných v tomto věku činil 56 722 případy.

Nečastější operační diagnózou byla katarakta (dg. H25-H26), která tvořila 5,5 % z celkového počtu všech operací, další byly kýly (dg. K40-K46), tvořící 4,9 %, chronická onemocnění mandlí a adenoidní tkáně (dg. J35) – 4,5 %, žlučové kameny (dg. K80), zaujímající 4,1 % a nemoci apendixu (dg. K35-K38), představující 3,4 % ze všech operací.

Pouze 3,7 % všech operovaných mělo pooperační komplikace a jen 0,5 % nemocniční nákazu.

Nejvyšší hospitalizovanost podle bydliště pacienta v přepočtu na 1000 obyvatel měl kraj Ústecký (249,4), kraj Vysočina a Jihomoravský kraj (v obou shodně 221,3). Nejméně hospitalizací v přepočtu na obyvatele bylo zaregistrováno v hlavním městě Praze (188,7).

Průměrná ošetrovací doba se ve všech krajích pohybovala mezi 7,2 až 8,3 dne. Nejdelší, tedy 8,3, byla v kraji Královéhradeckém, nejkratší v kraji Zlínském.

Porovnáme-li místo hospitalizace a bydliště pacienta, bylo v celé České republice 12 % všech pacientů hospitalizováno mimo svůj kraj bydliště. Nejvíce pacientů z jiných krajů, celých 35 %, měla, jako již tradičně, Praha, vzhledem k vysoké koncentraci specializovaných zdravotnických pracovišť a poskytování řady služeb

i pro obyvatele Středočeského kraje. V ostatních krajích bylo hospitalizováno mezi 2,9 - 15,5 % „cizích“ pacientů. Nejméně hospitalizovaných z jiných krajů, jen 2,9 %, měl kraj Moravskoslezský.

Bylo hospitalizováno celkem 4512 cizinců a 176 bezdomovců. Nejvíce z nich - 22,3 % v hlavním městě Praze (1005 cizinců a 54 bezdomovci) a dále 15,9 % v kraji Moravskoslezském (717 cizinců a 53 bezdomovci).

Na úrazy bylo v nemocnicích hospitalizováno přes 180 tisíc pacientů, z toho více než jeden tisíc tvořili cizinci. Převažovali muži, vzájemný poměr mužů a žen byl 3:2. Průměrný věk poraněných osob byl 40,5 roku. Nejčastější vnější příčinou úrazu byly pády, zaujímaly přes 55 % všech úrazů. Druhou nejčastější vnější příčinou úrazu byly dopravní nehody, které představovaly téměř 16 % ze všech případů úrazu.

Přes 2600 zraněných pacientů v nemocnicích zemřelo, hospitalizační letalita u úrazů činila 14,5. Na pády zemřelo 61 % z celkového počtu zemřelých na úrazy a dopravní nehody byly příčinou 19 % všech zemřelých na úrazy.

Nejvíce poraněných pacientů bylo ošetřeno na chirurgických odděleních (46 % z celkového počtu případů), na ortopedii (14 %) a na pediatrii a traumatologii (shodně 8,6 %).

Z celkového počtu hospitalizovaných na úrazy bylo nutno 36,5 % pacientů operovat. Nejvíce operací bylo provedeno na chirurgických odděleních - 43,4 %. Poměr zraněných mužů a žen, které bylo třeba operovat, činil 61:39. Nejvíce hospitalizovaných i operovaných mužů pro zranění bylo v mladším věku 20-24 let (11 532 hospitalizací a z toho 4610 operovaných), naopak nejvíce jak hospitalizovaných tak i operovaných žen na úraz bylo ve věku pokročilejším 75-79 let (7160 hospitalizací a z toho 2756 operovaných). Celkově však bylo pro úraz nejvíce hospitalizovaných ve věkové skupině 20-24 let (15 449 případů) a 5740 z nich bylo nutno operovat.

Značky v tabulkách

Ležatá čárka (-) v tabulce na místě čísla značí, že se jev nevyskytoval.

Nula (0; 0,0; 0,00) znamená, že se jev vyskytl, ale hodnota vypočteného ukazatele je menší, než polovina jednotky použité v tabulce.

Tečka (.) na místě čísla značí, že údaj není k dispozici nebo je nespolehlivý.

Ležatý křížek (x) značí, že zápis není možný z logických důvodů.

Symbols in the tables

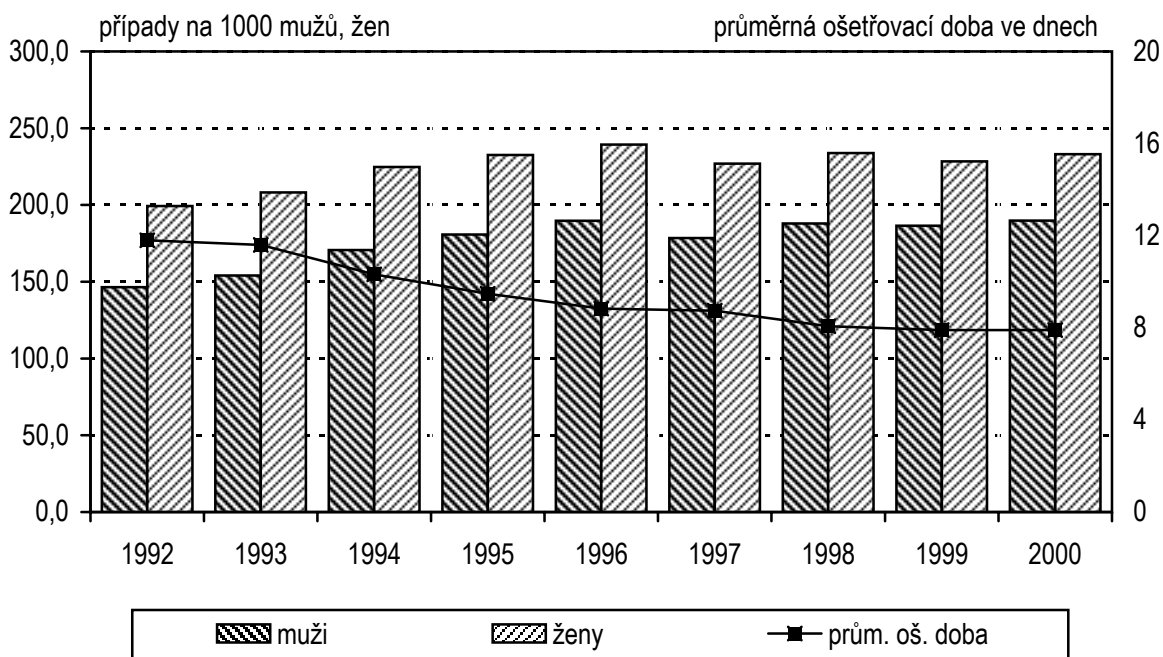
The symbol of dash (-) in place of a number indicates that the phenomenon did not occur.

The symbols of 0 or 0.0 or 0.00 indicates that the phenomenon occurred, but value of calculated indicator is less than half of unit used in table.

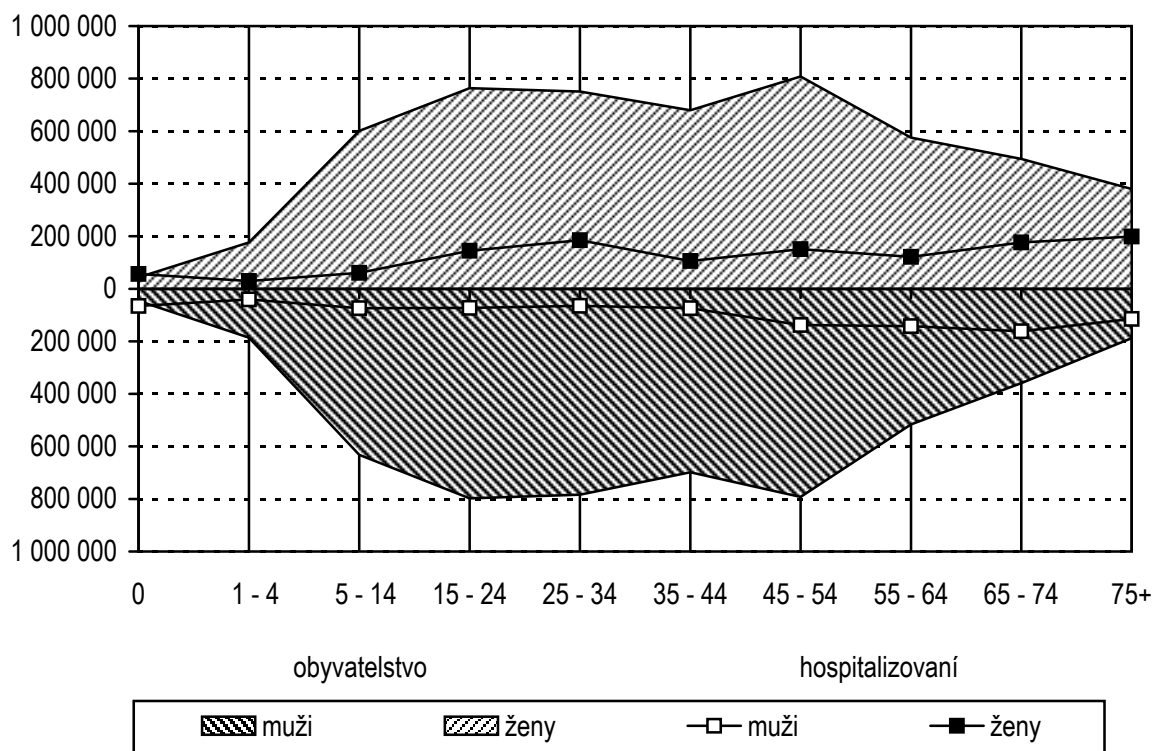
The symbol of dot (.) in place of a number shows that the number is not available or cannot be relied on.

The symbol of a skew cross (x) shows that the entry is not applicable for logical reasons.

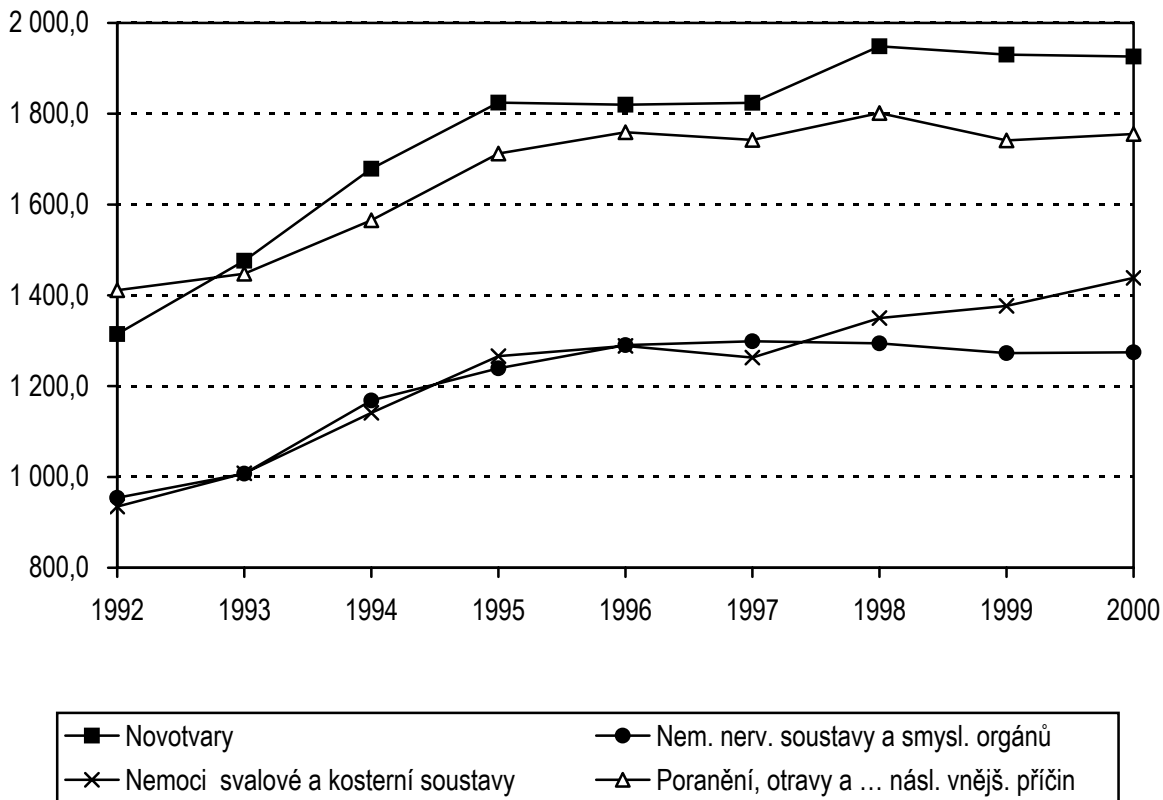
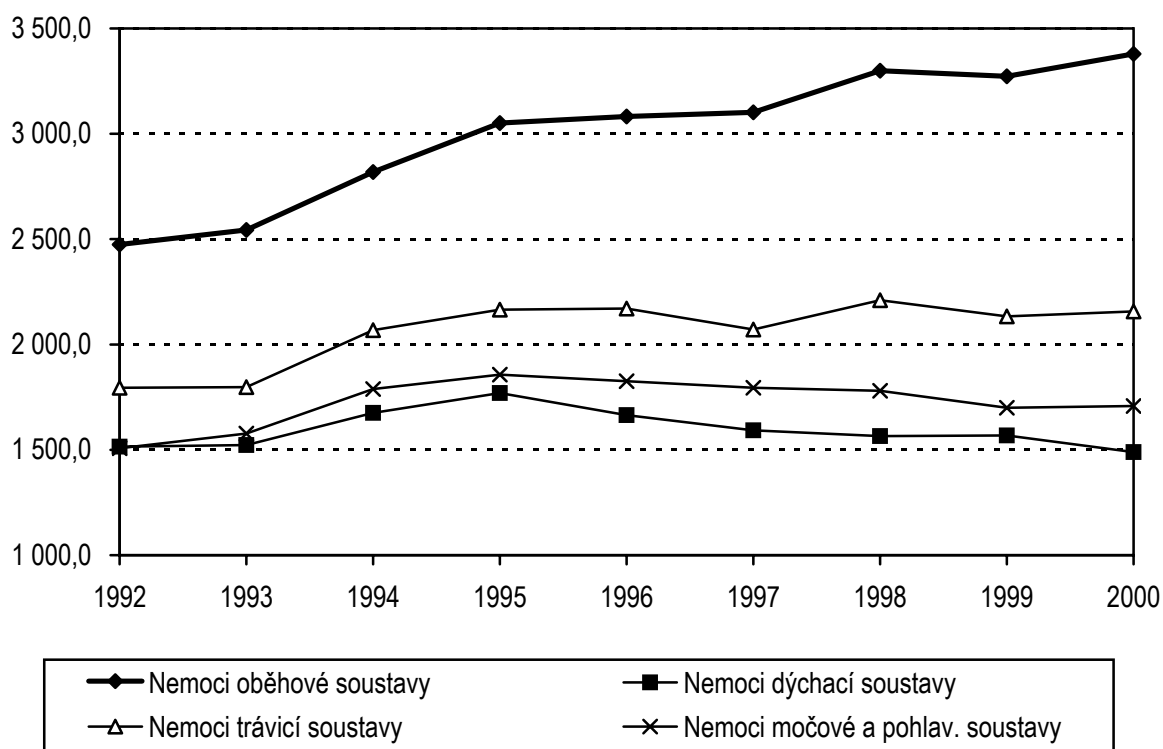
1.1 Vývoj hospitalizovanosti a průměrné ošetrovací doby v letech 1992 - 2000



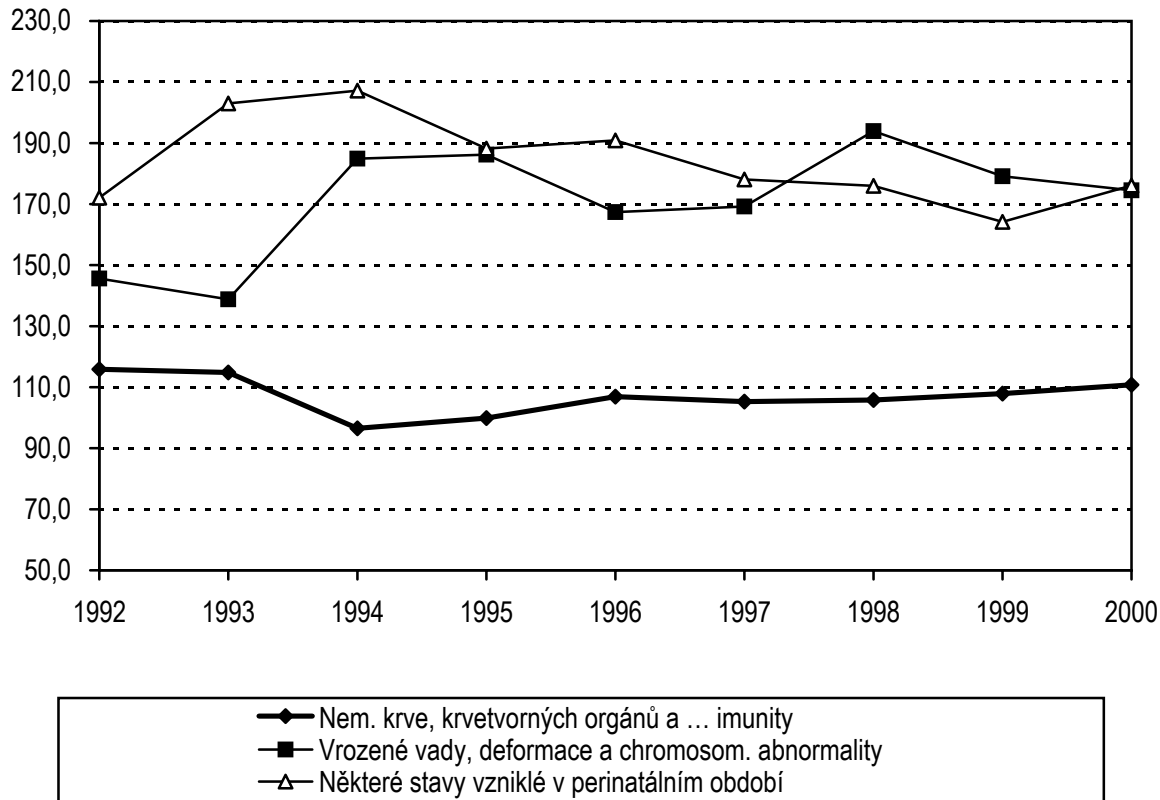
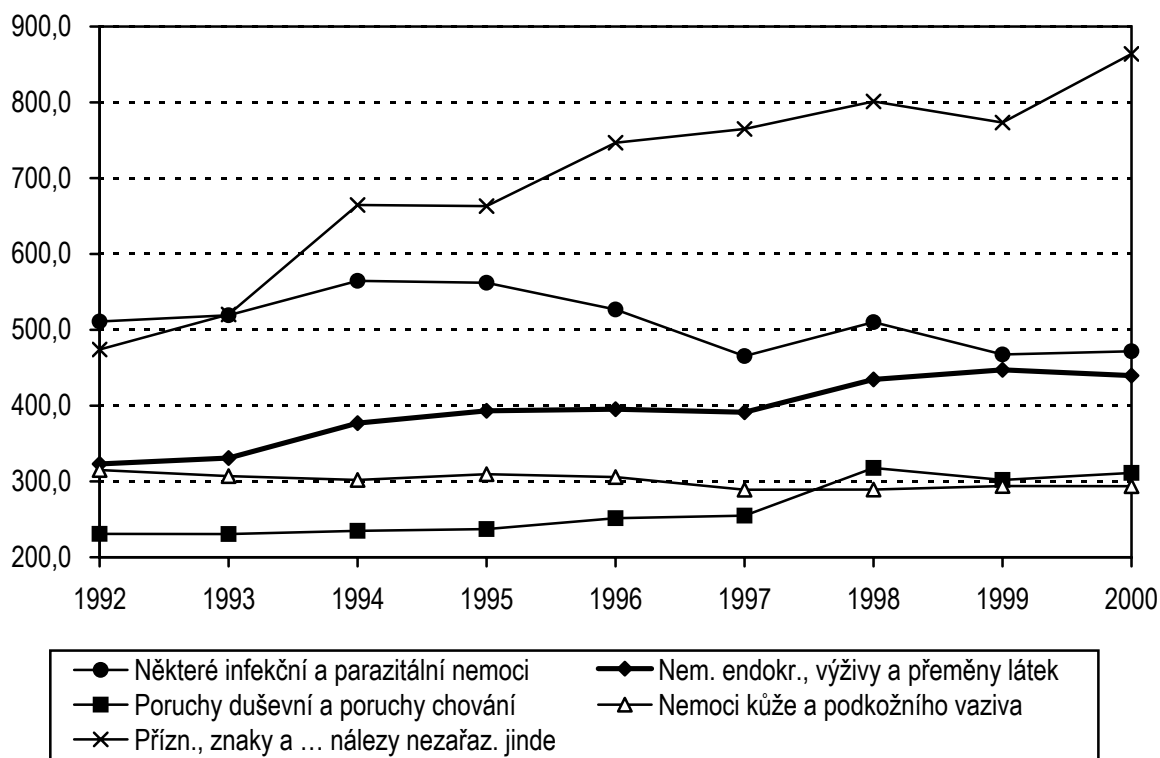
1.2 Věkové složení obyvatelstva a hospitalizovaných



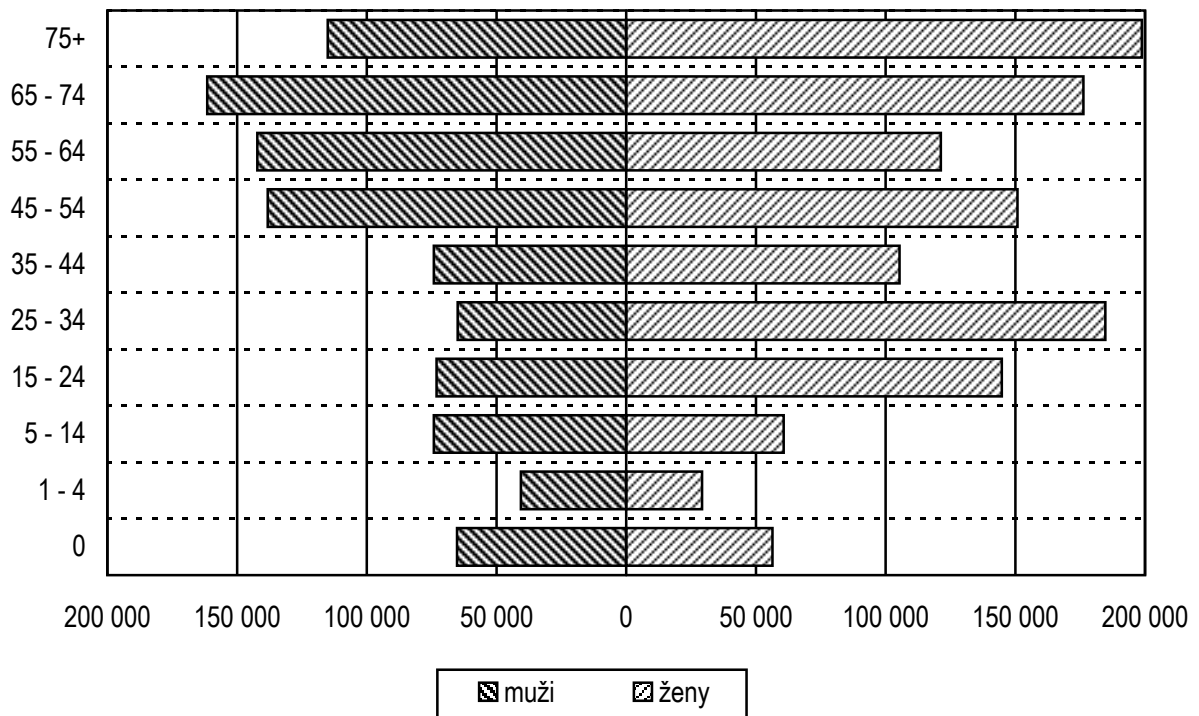
1.3 Vývoj příčin hospitalizovanosti na 100 000 obyvatel



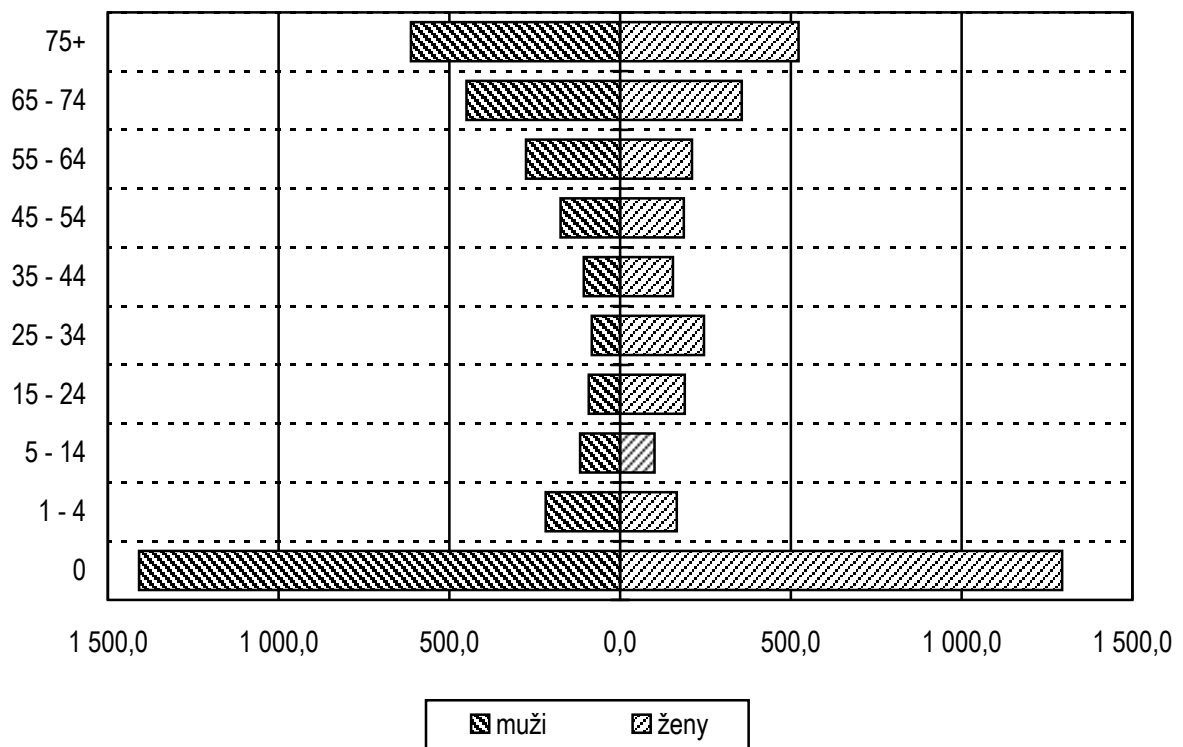
1.3 Vývoj příčin hospitalizovanosti na 100 000 obyvatel



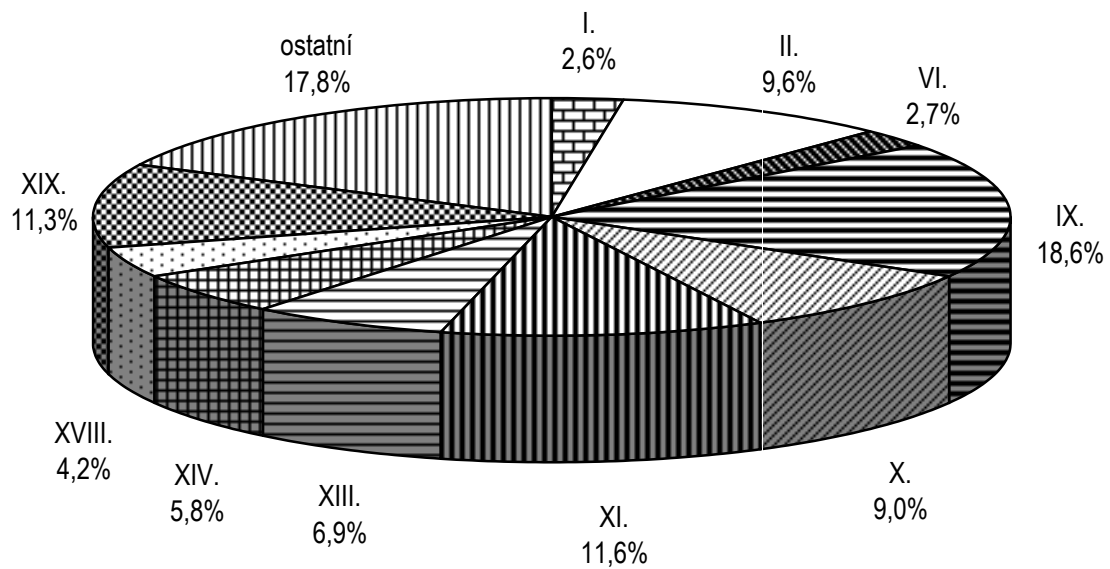
1.4 Věkové složení hospitalizovaných



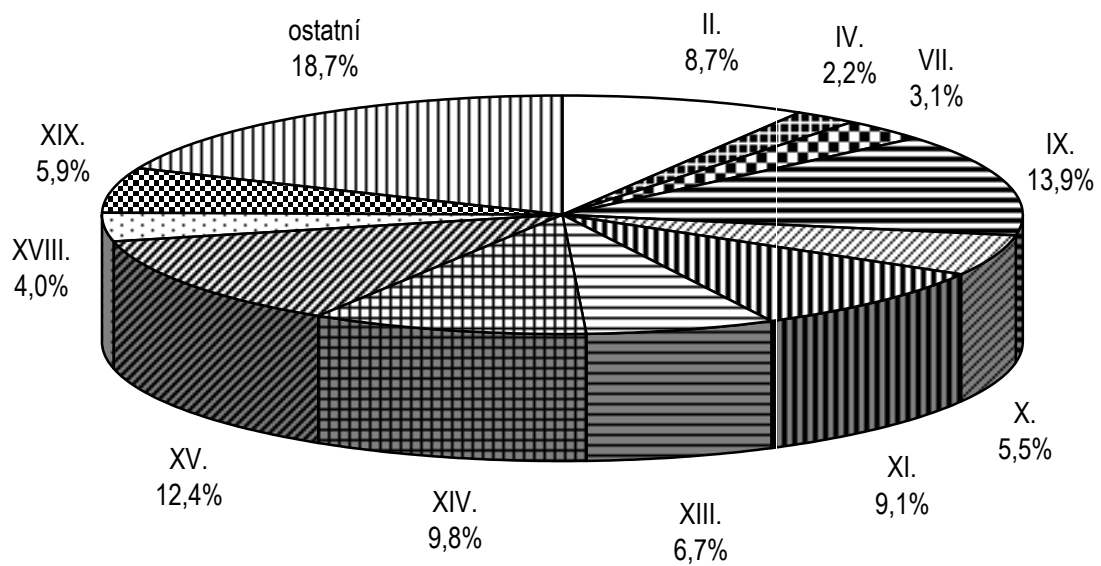
1.5 Počet hospitalizovaných na 1000 obyvatel



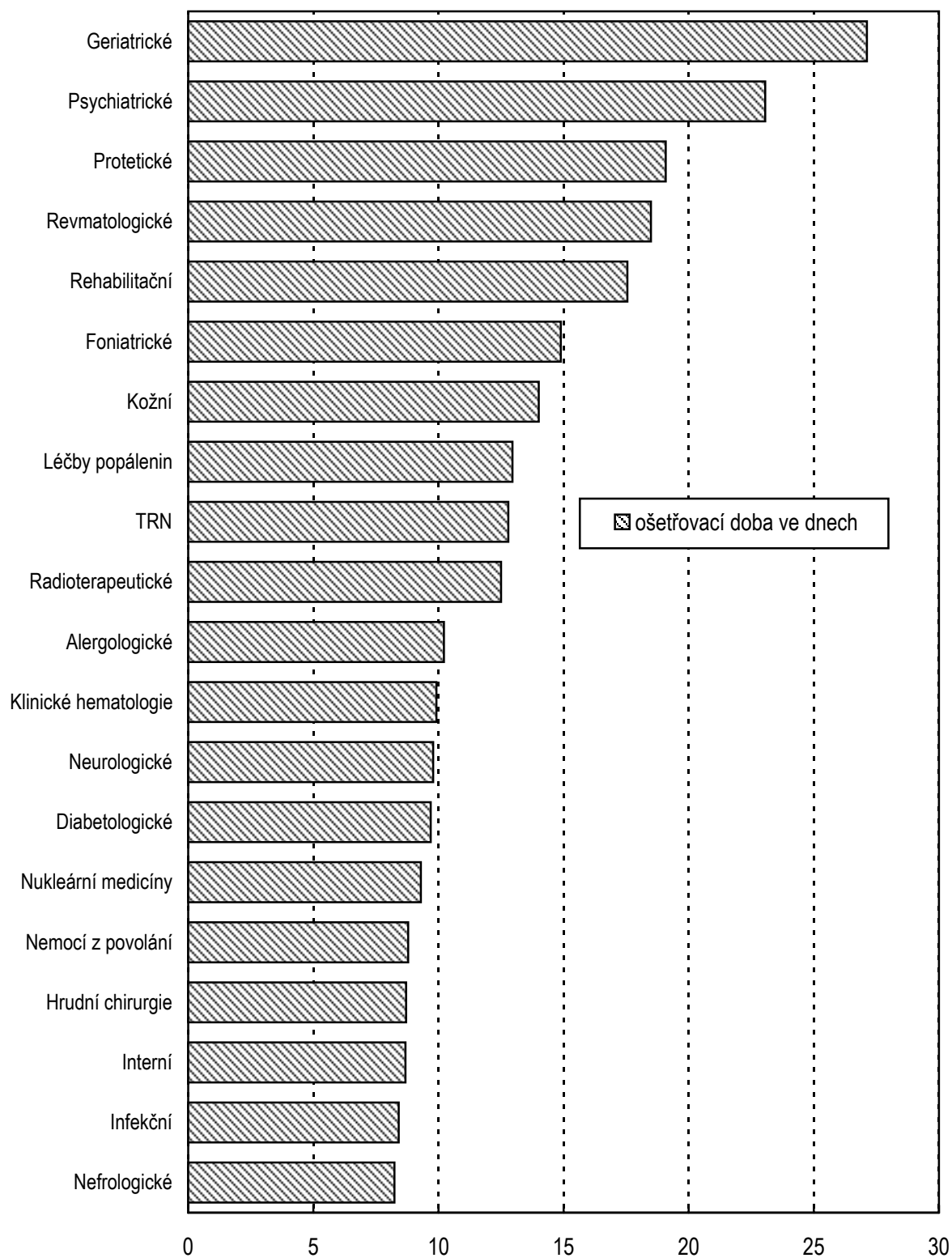
1.6 Struktura hospitalizovaných podle kapitol MKN-10 - muži



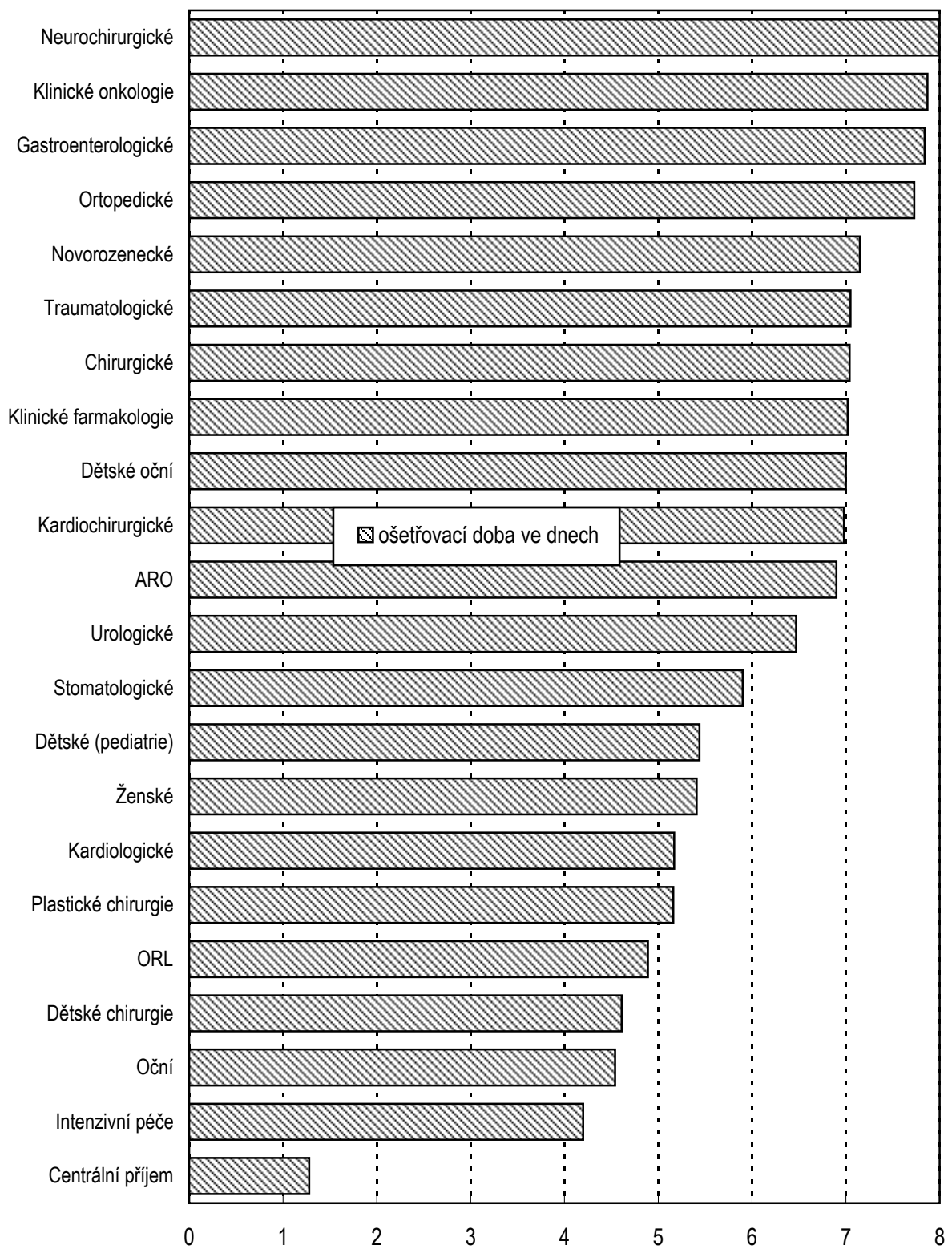
1.7 Struktura hospitalizovaných podle kapitol MKN-10 - ženy



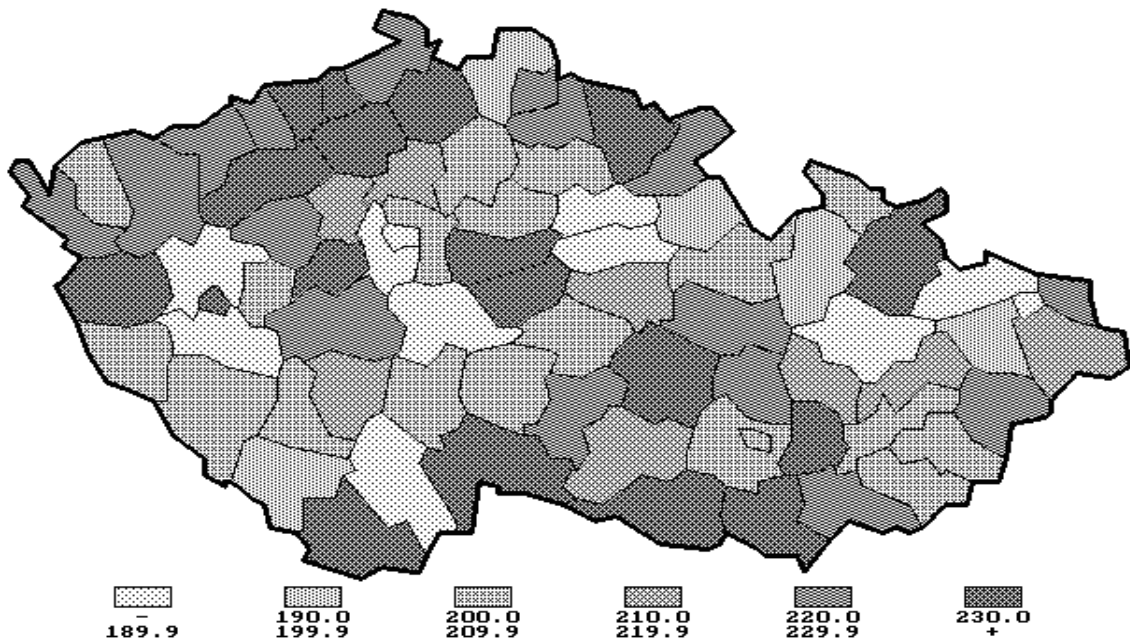
1.8 Průměrná ošetrovací doba podle oddělení



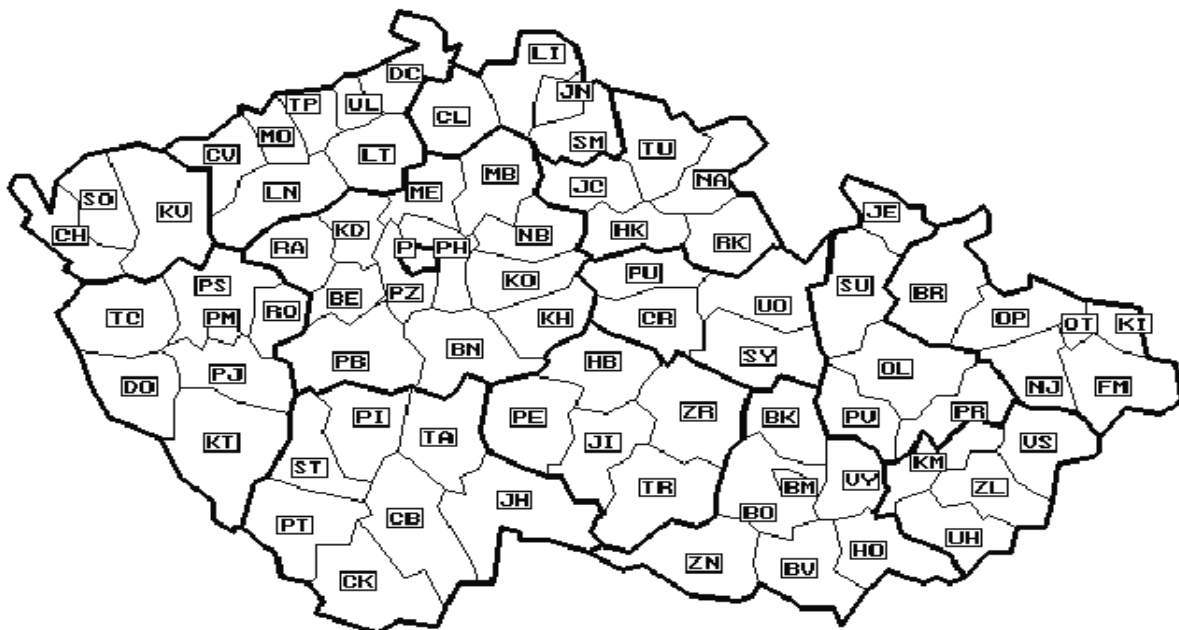
1.8 Průměrná ošetrovací doba podle oddělení



1.9 Hospitalizovaní podle okresu bydliště na 1000 obyvatel



1.10 Okresy České republiky



2.1 Přehled hospitalizovaných od roku 1981

Rok	Počet případů				Průměrná ošetřovací doba
	muži	ženy	celkem	na 100 000 obyv.	
1981	803 212	1 109 575	1 912 787	18 565,0	16,3
1986	796 661	1 120 909	1 917 570	18 543,8	13,5
1992	733 879	1 058 232	1 792 111	17 369,1	11,8
1993	773 248	1 106 022	1 879 270	18 191,3	11,6
1994	856 567	1 194 243	2 050 810	19 841,1	10,3
1995	907 012	1 234 812	2 141 824	20 732,5	9,5
1996	907 000	1 221 064	2 128 064	20 630,1	9,2
1997	894 226	1 200 878	2 095 104	20 333,6	8,7
1998	941 006	1 236 444	2 177 450	21 150,7	8,1
1999	932 978	1 206 125	2 139 103	20 802,8	7,9
2000	949 081	1 228 942	2 178 023	21 202,5	7,9

Pozn.: Do roku 1997 jsou uvedeny údaje jen za rezort zdravotnictví, od roku 1998 za všechny rezorty

2.2 Vývoj hospitalizovaných v letech 1996 - 2000 podle kapitol MKN-10

Kapitola MKN-10	1996	1998	1999	2000
Počet případů absolutně				
I. Některé infekční a parazitární nemoci	54 343	52 513	48 073	48 442
II. Novotvary	187 722	200 583	198 467	197 861
III. Nemoci krve, krevtovorných orgánů a imunity	11 030	10 893	11 091	11 386
IV. Nemoci endokrinní, výživy a přeměny látek	40 776	44 727	45 994	45 173
V. Poruchy duševní a poruchy chování	25 944	32 702	31 045	31 964
VI. Nemoci nervové soustavy	46 287	51 085	52 000	52 444
VII. Nemoci oka a očních adnex	67 430	63 679	61 387	61 773
VIII. Nemoci ucha a bradavkového výběžku	19 842	18 464	17 482	16 697
IX. Nemoci oběhové soustavy	317 928	339 672	336 560	347 116
X. Nemoci dýchací soustavy	171 736	161 143	161 222	152 983
XI. Nemoci trávicí soustavy	223 884	227 562	219 384	221 588
XII. Nemoci kůže a podkožního vaziva	31 534	29 779	30 225	30 174
XIII. Nemoci svalové a kosterní soustavy a pojivové tkáně	132 930	138 974	141 580	147 761
XIV. Nemoci močové a pohlavní soustavy	188 342	183 253	174 793	175 440
XV. Těhotenství, porod a šestinedělí	152 824	156 404	150 569	152 001
XVI. Některé stavy vzniklé v perinatálním období	19 693	18 118	16 889	18 087
XVII. Vrozené vady, deformace a chromosomální abnormality	17 273	19 963	18 417	17 922
XVIII. Příznaky, znaky a nálezy nezařazené jinde	77 031	82 494	79 525	88 738
XIX. Poranění, otravy a následky vnějších příčin	181 463	185 449	179 052	180 338
XXI. Faktory ovlivňující zdravotní stav a kontakt se zdravotnickými službami	160 052	159 993	165 348	180 135
Celkem	2 128 064	2 177 450	2 139 103	2 178 023

2.2 Vývoj hospitalizovaných v letech 1996 - 2000 podle kapitol MKN-10

Kapitola MKN-10	1996	1998	1999	2000
Počet případů na 100 000 obyvatel				
I. Některé infekční a parazitární nemoci	526,8	510,1	467,5	471,6
II. Novotvary	1 819,8	1 948,4	1 930,1	1 926,1
III. Nemoci krve, krevtovorných orgánů a imunity	106,9	105,8	107,9	110,8
IV. Nemoci endokrinní, výživy a přeměny látek	395,3	434,5	447,3	439,7
V. Poruchy duševní a poruchy chování	251,5	317,7	301,9	311,2
VI. Nemoci nervové soustavy	448,7	496,2	505,7	510,5
VII. Nemoci oka a očních adnex	653,7	618,5	597,0	601,3
VIII. Nemoci ucha a bradavkového výběžku	192,4	179,4	170,0	162,5
IX. Nemoci oběhové soustavy	3 082,1	3 299,4	3 273,0	3 379,1
X. Nemoci dýchací soustavy	1 664,9	1 565,3	1 567,9	1 489,2
XI. Nemoci trávicí soustavy	2 170,4	2 210,4	2 133,5	2 157,1
XII. Nemoci kůže a podkožního vaziva	305,7	289,3	293,9	293,7
XIII. Nemoci svalové a kosterní soustavy a pojivové tkáně	1 288,7	1 349,9	1 376,9	1 438,4
XIV. Nemoci močové a pohlavní soustavy	1 825,8	1 780,0	1 699,9	1 707,9
XV. Těhotenství, porod a šestinedělí	2 883,1	2 958,0	2 851,7	2 882,5
XVI. Některé stavy vzniklé v perinatálním období	190,9	176,0	164,2	176,1
XVII. Vrozené vady, deformace a chromosomální abnormality	167,4	193,9	179,1	174,5
XVIII. Příznaky, znaky a nálezy nezařazené jinde	746,8	801,3	773,4	863,8
XIX. Poranění, otravy a následky vnějších příčin	1 759,2	1 801,4	1 741,3	1 755,5
XXI. Faktory ovlivňující zdravotní stav a kontakt se zdravotnickými službami	1 551,6	1 554,1	1 608,0	1 753,6
Celkem	20 630,1	21 150,7	20 802,8	21 202,5

Pozn.: Těhotenství, porod a šestinedělí na 100 000 žen

2.2 Vývoj hospitalizovaných v letech 1996 - 2000 podle kapitol MKN-10

Kapitola MKN-10	1996	1998	1999	2000
Průměrná ošetrovací doba				
I. Některé infekční a parazitární nemoci	10,8	9,6	9,3	9,3
II. Novotvary	11,5	9,7	9,6	9,6
III. Nemoci krve, krevtovorných orgánů a imunity	10,6	9,2	9,3	9,0
IV. Nemoci endokrinní, výživy a přeměny látek	13,0	10,6	10,7	10,8
V. Poruchy duševní a poruchy chování	18,7	16,1	16,1	16,0
VI. Nemoci nervové soustavy	10,1	9,0	8,7	8,4
VII. Nemoci oka a očních adnex	6,5	5,2	4,8	4,6
VIII. Nemoci ucha a bradavkového výběžku	8,4	7,5	7,2	7,1
IX. Nemoci oběhové soustavy	11,7	10,3	10,0	10,0
X. Nemoci dýchací soustavy	8,2	7,2	7,1	7,3
XI. Nemoci trávicí soustavy	8,1	7,2	7,0	7,0
XII. Nemoci kůže a podkožního vaziva	13,0	11,9	11,9	44,9
XIII. Nemoci svalové a kosterní soustavy a pojivové tkáně	11,5	9,8	9,6	9,5
XIV. Nemoci močové a pohlavní soustavy	6,6	5,5	5,4	5,4
XV. Těhotenství, porod a šestinedělí	7,0	6,0	5,9	5,9
XVI. Některé stavy vzniklé v perinatálním období	10,7	10,1	10,5	10,3
XVII. Vrozené vady, deformace a chromosomální abnormality	8,4	6,4	6,2	6,1
XVIII. Příznaky, znaky a nálezy nezařazené jinde	6,4	5,9	5,8	5,7
XIX. Poranění, otravy a následky vnějších příčin	9,2	8,0	7,7	7,8
XXI. Faktory ovlivňující zdravotní stav a kontakt se zdravotnickými službami	6,0	5,4	5,2	5,3
Celkem	9,2	8,1	7,9	7,9

3.1 Hospitalizovaní podle příčin hospitalizace a pohlaví

Kapitola MKN-10	Počet případů hospitalizace		Průměrná ošetř. doba	Průměrný věk
	absolutně	na 100 000 mužů		
Muži				
I. Některé infekční a parazitární nemoci	24 260	485,3	9,4	29,5
II. Novotvary	91 056	1 821,4	9,8	59,6
III. Nemoci krve, krvetvorných orgánů a imunity	4 820	96,4	8,5	48,1
IV. Nemoci endokrinní, výživy a přeměny látek	17 820	356,4	11,7	53,8
V. Poruchy duševní a poruchy chování	16 809	336,2	14,2	33,5
VI. Nemoci nervové soustavy	25 444	508,9	8,3	43,1
VII. Nemoci oka a očních adnex	24 040	480,9	4,8	58,9
VIII. Nemoci ucha a bradavkového výběžku	8 705	174,1	6,9	32,1
IX. Nemoci oběhové soustavy	176 294	3 526,4	9,0	63,6
X. Nemoci dýchací soustavy	85 663	1 713,5	7,2	32,2
XI. Nemoci trávicí soustavy	109 663	2 193,6	7,0	46,9
XII. Nemoci kůže a podkožního vaziva	15 401	308,1	11,9	41,2
XIII. Nemoci svalové a kosterní soustavy a pojivové tkáně	65 888	1 317,9	8,6	47,3
XIV. Nemoci močové a pohlavní soustavy	54 628	1 092,7	6,7	50,5
XVI. Některé stavy vzniklé v perinatálním období	9 888	197,8	10,0	0,0
XVII. Vrozené vady, deformace a chromosomální abnormality	10 142	202,9	6,1	9,1
XVIII. Příznaky, znaky a nálezy nezařazené jinde	39 587	791,8	5,6	41,3
XIX. Poranění, otravy a následky vnějších příčin	107 401	2 148,3	6,9	35,4
XXI. Faktory ovlivňující zdravotní stav a kontakt se zdravotnickými službami	61 572	1 231,6	5,7	16,0
Celkem	949 081	18 984,2	8,0	45,1

3.1 Hospitalizovaní podle příčin hospitalizace a pohlaví

Kapitola MKN-10	Počet případů hospitalizace		Průměrná ošetř. doba	Průměrný věk
	absolutně	na 100 000 žen		
Ženy				
I. Některé infekční a parazitární nemoci	24 182	458,6	9,1	35,3
II. Novotvary	106 805	2 025,4	9,5	56,4
III. Nemoci krve, krvetvorných orgánů a imunity	6 566	124,5	9,4	56,5
IV. Nemoci endokrinní, výživy a přeměny látek	27 353	518,7	10,3	57,7
V. Poruchy duševní a poruchy chování	15 155	287,4	18,1	40,1
VI. Nemoci nervové soustavy	27 000	512,0	8,5	46,9
VII. Nemoci oka a očních adnex	37 733	715,6	4,5	65,5
VIII. Nemoci ucha a bradavkového výběžku	7 992	151,6	7,2	39,0
IX. Nemoci oběhové soustavy	170 822	3 239,5	11,0	68,8
X. Nemoci dýchací soustavy	67 320	1 276,6	7,5	34,9
XI. Nemoci trávicí soustavy	111 925	2 122,5	7,1	49,9
XII. Nemoci kůže a podkožního vaziva	14 773	280,2	11,9	46,2
XIII. Nemoci svalové a kosterní soustavy a pojivové tkáně	81 873	1 552,6	10,2	54,5
XIV. Nemoci močové a pohlavní soustavy	120 812	2 291,1	4,8	44,6
XV. Těhotenství, porod a šestinedělí	152 001	2 882,5	5,9	26,6
XVI. Některé stavy vzniklé v perinatálním období	8 199	155,5	10,7	0,0
XVII. Vrozené vady, deformace a chromosomální abnormality	7 780	147,5	6,2	13,8
XVIII. Příznaky, znaky a nálezy nezařazené jinde	49 151	932,1	5,8	41,7
XIX. Poranění, otravy a následky vnějších příčin	72 937	1 383,2	9,0	48,0
XXI. Faktory ovlivňující zdravotní stav a kontakt se zdravotnickými službami	118 563	2 248,4	5,1	23,3
Celkem	1 228 942	23 305,5	7,8	45,7

3.1 Hospitalizovaní podle příčin hospitalizace a pohlaví

Kapitola MKN-10	Počet případů hospitalizace		Průměrná ošetř. doba	Průměrný věk
	absolutně	na 100 000 obyvatel		
Celkem				
I. Některé infekční a parazitární nemoci	48 442	471,6	9,3	32,4
II. Novotvary	197 861	1 926,1	9,6	57,9
III. Nemoci krve, krvetvorných orgánů a imunity	11 386	110,8	9,0	52,9
IV. Nemoci endokrinní, výživy a přeměny látek	45 173	439,7	10,8	56,2
V. Poruchy duševní a poruchy chování	31 964	311,2	16,0	36,6
VI. Nemoci nervové soustavy	52 444	510,5	8,4	45,1
VII. Nemoci oka a očních adnex	61 773	601,3	4,6	63,0
VIII. Nemoci ucha a bradavkového výběžku	16 697	162,5	7,1	35,4
IX. Nemoci oběhové soustavy	347 116	3 379,1	10,0	66,2
X. Nemoci dýchací soustavy	152 983	1 489,2	7,3	33,4
XI. Nemoci trávicí soustavy	221 588	2 157,1	7,0	48,4
XII. Nemoci kůže a podkožního vaziva	30 174	293,7	44,9	43,6
XIII. Nemoci svalové a kosterní soustavy a pojivové tkáně	147 761	1 438,4	9,5	51,3
XIV. Nemoci močové a pohlavní soustavy	175 440	1 707,9	5,4	46,4
XV. Těhotenství, porod a šestinedělí	152 001	1 479,7	5,9	26,6
XVI. Některé stavy vzniklé v perinatálním období	18 087	176,1	10,3	0,0
XVII. Vrozené vady, deformace a chromosomální abnormality	17 922	174,5	6,1	11,1
XVIII. Příznaky, znaky a nálezy nezařazené jinde	88 738	863,8	5,7	41,5
XIX. Poranění, otravy a následky vnějších příčin	180 338	1 755,5	7,8	40,5
XXI. Faktory ovlivňující zdravotní stav a kontakt se zdravotnickými službami	180 135	1 753,6	5,3	20,8
Celkem	2 178 023	21 202,5	7,9	45,5

3.2 Hospitalizovaní podle kapitol MKN-10, věkových skupin a pohlaví

Kapitola MKN-10		Věková skupina					
		0	1 - 4	5 - 14	15 - 24	25 - 34	35 - 44
Muži							
I.	a	1 479	3 354	4 081	4 209	2 218	1 530
	b	9 606	18 463	25 867	40 160	21 769	17 827
	c	6,5	5,5	6,3	9,5	9,8	11,7
II.	a	192	801	1 948	2 083	2 671	4 310
	b	1 179	5 715	12 315	15 747	21 762	38 500
	c	6,1	7,1	6,3	7,6	8,2	8,9
III.	a	187	260	610	252	215	299
	b	1 122	1 663	3 865	1 850	1 532	2 330
	c	6,0	6,4	6,3	7,3	7,1	7,8
IV.	a	217	326	1 013	972	747	1 187
	b	2 176	2 037	6 633	6 561	5 149	9 681
	c	10,0	6,3	6,6	6,8	6,9	8,2
V.	a	51	380	2 218	4 136	2 665	2 370
	b	245	2 468	33 181	56 425	39 012	31 825
	c	4,8	6,5	15,0	13,6	14,6	13,4
VI.	a	461	1 066	2 585	2 238	2 402	3 101
	b	5 661	8 571	18 990	16 859	16 968	22 124
	c	12,3	8,0	7,4	7,5	7,1	7,1
VII.	a	132	564	1 411	780	705	1 005
	b	600	2 606	13 135	5 677	3 907	5 171
	c	4,6	4,6	9,3	7,3	5,5	5,2
VIII.	a	514	867	1 706	902	565	744
	b	3 914	4 058	7 309	7 229	4 224	5 733
	c	7,6	4,7	4,3	8,0	7,5	7,7
IX.	a	121	155	1 275	2 454	3 145	7 512
	b	922	865	5 732	16 037	20 150	48 975
	c	7,6	5,6	4,5	6,5	6,4	6,5
X.	a	5 267	16 446	15 803	7 108	4 049	4 031
	b	37 816	63 847	62 596	50 195	25 260	28 855
	c	7,2	3,9	4,0	7,1	6,2	7,2
XI.	a	2 027	3 500	8 617	8 104	9 073	12 003
	b	10 339	13 411	38 787	49 670	55 911	81 936
	c	5,1	3,8	4,5	6,1	6,2	6,8

3.2 Hospitalizovaní podle kapitol MKN-10, věkových skupin a pohlaví

Věková skupina					Celkem	Kapitola MKN-10	
45 - 54	55 - 64	65 - 74	75 - 84	85+			
Muži							
2 172	1 868	1 870	1 143	336	24 260	a	I.
28 397	23 925	23 726	15 247	4 228	229 215	b	
13,1	12,8	12,7	13,3	12,6	9,5	c	
15 180	22 814	26 410	12 490	2 157	91 056	a	II.
149 289	226 632	266 158	129 412	23 600	890 309	b	
9,8	9,9	10,1	10,4	10,9	9,8	c	
523	631	856	759	228	4 820	a	III.
4 583	5 805	8 015	7 669	2 749	41 183	b	
8,8	9,2	9,4	10,1	12,1	8,5	c	
3 106	3 573	3 955	2 281	443	17 820	a	IV.
34 375	44 573	57 336	33 254	5 905	207 680	b	
11,1	12,5	14,5	14,6	13,3	11,7	c	
2 516	1 219	758	390	106	16 809	a	V.
36 949	17 643	12 252	5 548	2 331	237 879	b	
14,7	14,5	16,2	14,2	22,0	14,2	c	
4 896	3 468	3 199	1 715	313	25 444	a	VI.
36 572	31 958	31 771	18 503	3 774	211 751	b	
7,5	9,2	9,9	10,8	12,1	8,3	c	
2 661	3 938	6 584	5 224	1 036	24 040	a	VII.
12 412	17 476	28 004	21 946	4 638	115 572	b	
4,7	4,4	4,3	4,2	4,5	4,8	c	
1 354	1 118	710	200	25	8 705	a	VIII.
10 419	9 130	5 983	1 777	278	60 054	b	
7,7	8,2	8,4	8,9	11,1	6,9	c	
28 108	39 376	52 706	32 741	8 701	176 294	a	IX.
203 551	320 656	489 472	358 928	119 664	1 584 952	b	
7,2	8,1	9,3	11,0	13,8	9,0	c	
6 876	7 643	9 884	6 638	1 918	85 663	a	X.
60 056	77 657	110 114	76 557	22 889	615 842	b	
8,7	10,2	11,1	11,5	11,9	7,2	c	
20 373	17 447	17 000	9 430	2 089	109 663	a	XI.
146 563	133 188	137 936	81 195	18 479	767 415	b	
7,2	7,6	8,1	8,6	8,9	7,0	c	

3.2 Hospitalizovaní podle kapitol MKN-10, věkových skupin a pohlaví

Kapitola MKN-10		Věková skupina					
		0	1 - 4	5 - 14	15 - 24	25 - 34	35 - 44
Muži							
XII.	a	323	601	1 283	2 405	1 734	1 675
	b	2 032	3 311	8 303	23 952	18 344	19 916
	c	6,3	5,5	6,5	10,0	10,6	11,9
XIII.	a	51	442	1 868	5 999	8 163	10 080
	b	378	2 523	13 034	35 481	52 052	78 367
	c	7,4	5,7	7,0	5,9	6,4	7,8
XIV.	a	1 053	2 210	3 606	3 332	3 386	4 254
	b	6 149	7 941	15 510	17 807	17 644	24 044
	c	5,8	3,6	4,3	5,3	5,2	5,7
XVI.	a	9 854	23	11	-	-	-
	b	98 920	83	38	-	-	-
	c	10,0	3,6	3,5	-	-	-
XVII.	a	2 196	2 466	3 804	849	212	176
	b	15 171	12 622	21 673	6 458	1 327	1 213
	c	6,9	5,1	5,7	7,6	6,3	6,9
XVIII.	a	1 533	2 335	6 412	3 726	2 392	3 002
	b	7 864	10 029	26 434	17 276	10 392	15 083
	c	5,1	4,3	4,1	4,6	4,3	5,0
XIX.	a	887	4 048	14 161	20 901	17 158	14 173
	b	3 468	16 917	63 140	118 582	106 052	96 445
	c	3,9	4,2	4,5	5,7	6,2	6,8
XXI.	a	38 655	729	1 747	2 631	3 473	2 699
	b	208 220	2 478	7 793	12 345	15 270	15 133
	c	5,4	3,4	4,5	4,7	4,4	5,6
Celkem	a	65 200	40 573	74 159	73 081	64 973	74 151
	b	415 782	179 608	384 335	498 311	436 725	543 158
	c	6,4	4,4	5,2	6,8	6,7	7,3

3.2 Hospitalizovaní podle kapitol MKN-10, věkových skupin a pohlaví

Věková skupina					Celkem	Kapitola MKN-10	
45 - 54	55 - 64	65 - 74	75 - 84	85+			
Muži							
2 512	1 900	1 701	993	274	15 401	a	
34 686	26 827	26 299	15 673	4 304	183 647	b	XII.
13,8	14,1	15,5	15,8	15,7	11,9	c	
15 963	10 729	8 580	3 591	422	65 888	a	
138 364	102 423	94 679	43 632	6 364	567 297	b	XIII.
8,7	9,6	11,0	12,2	15,1	8,6	c	
7 786	9 347	12 129	6 370	1 155	54 628	a	
48 736	65 231	95 985	55 725	11 593	366 365	b	XIV.
6,3	7,0	7,9	8,8	10,0	6,7	c	
-	-	-	-	-	9 888	a	
-	-	-	-	-	99 041	b	XVI.
-	-	-	-	-	10,0	c	
194	118	85	38	4	10 142	a	
1 394	835	529	260	35	61 517	b	XVII.
7,2	7,1	6,2	6,8	8,8	6,1	c	
5 042	4 699	5 644	3 737	1 065	39 587	a	
27 572	30 915	40 977	28 742	8 280	223 564	b	XVIII.
5,5	6,6	7,3	7,7	7,8	5,7	c	
14 966	8 806	6 614	4 167	1 520	107 401	a	
120 376	81 100	69 256	49 131	20 430	744 897	b	XIX.
8,0	9,2	10,5	11,8	13,4	6,9	c	
3 951	3 486	2 848	1 140	213	61 572	a	
26 044	24 393	22 788	11 063	2 490	348 017	b	XXI.
6,6	7,0	8,0	9,7	11,7	5,7	c	
138 179	142 180	161 533	93 047	22 005	949 081	a	
1 120 338	1 240 367	1 521 280	954 262	262 031	7 556 197	b	Celkem
8,1	8,7	9,4	10,3	11,9	8,0	c	

3.2 Hospitalizovaní podle kapitol MKN-10, věkových skupin a pohlaví

Kapitola MKN-10		Věková skupina					
		0	1 - 4	5 - 14	15 - 24	25 - 34	35 - 44
Ženy							
I.	a	1 213	2 881	3 679	3 914	1 796	1 254
	b	7 517	15 652	23 792	32 264	14 775	12 416
	c	6,2	5,4	6,5	8,2	8,2	9,9
II.	a	272	773	1 622	3 007	4 609	11 914
	b	1 407	3 984	9 614	18 713	30 427	89 270
	c	5,2	5,2	5,9	6,2	6,6	7,5
III.	a	122	221	447	318	261	378
	b	709	1 624	3 787	2 381	1 607	2 840
	c	5,8	7,4	8,5	7,5	6,2	7,5
IV.	a	186	368	1 002	1 335	1 393	1 898
	b	2 038	2 404	6 450	8 427	8 001	11 723
	c	11,0	6,5	6,4	6,3	5,7	6,2
V.	a	44	278	1 397	2 900	1 766	2 360
	b	247	2 139	18 292	42 389	30 854	43 262
	c	5,6	7,7	13,1	14,6	17,5	18,3
VI.	a	333	867	2 157	2 284	2 226	3 267
	b	3 540	7 730	16 737	15 256	14 598	23 134
	c	10,6	8,9	7,8	6,7	6,6	7,1
VII.	a	146	505	1 223	588	585	1 028
	b	524	2 568	11 526	2 841	2 845	4 351
	c	3,6	5,1	9,4	4,8	4,9	4,2
VIII.	a	358	568	1 127	627	535	772
	b	2 772	2 826	4 866	4 401	3 833	5 813
	c	7,7	5,0	4,3	7,0	7,2	7,5
IX.	a	80	123	968	1 597	3 540	6 368
	b	422	623	4 082	8 356	17 718	35 772
	c	5,3	5,1	4,2	5,2	5,0	5,6
X.	a	3 339	11 047	12 577	6 626	3 561	3 027
	b	23 946	42 997	52 103	39 860	20 912	21 051
	c	7,2	3,9	4,1	6,0	5,9	7,0
XI.	a	1 210	2 545	8 316	10 730	9 054	9 780
	b	6 546	10 345	39 907	55 812	47 953	58 258
	c	5,4	4,1	4,8	5,2	5,3	6,0

3.2 Hospitalizovaní podle kapitol MKN-10, věkových skupin a pohlaví

Věková skupina					Celkem	Kapitola MKN-10	
45 - 54	55 - 64	65 - 74	75 - 84	85+			
Ženy							
1 901	1 766	2 532	2 382	864	24 182	a	I.
20 214	20 441	31 867	30 754	10 312	220 004	b	
10,6	11,6	12,6	12,9	11,9	9,1	c	
25 876	20 068	22 642	12 950	3 072	106 805	a	II.
213 260	195 709	252 504	158 219	38 516	1 011 623	b	
8,2	9,8	11,2	12,2	12,5	9,5	c	
799	693	1 284	1 428	615	6 566	a	III.
6 547	6 149	13 291	15 615	6 870	61 420	b	
8,2	8,9	10,4	10,9	11,2	9,4	c	
4 075	4 062	6 426	5 258	1 350	27 353	a	IV.
30 919	40 036	77 172	75 477	18 388	281 035	b	
7,6	9,9	12,0	14,4	13,6	10,3	c	
2 696	1 320	1 148	931	315	15 155	a	V.
54 815	27 648	25 662	21 073	7 781	274 162	b	
20,3	21,0	22,4	22,6	24,7	18,1	c	
5 351	3 050	3 850	2 914	701	27 000	a	VI.
38 246	27 104	40 447	34 042	9 344	230 178	b	
7,2	8,9	10,5	11,7	13,3	8,5	c	
3 007	4 933	11 433	11 690	2 595	37 733	a	VII.
12 362	21 299	48 766	49 102	11 784	167 968	b	
4,1	4,3	4,3	4,2	4,5	4,5	c	
1 472	1 079	997	408	49	7 992	a	VIII.
11 674	9 059	8 476	3 671	432	57 823	b	
7,9	8,4	8,5	9,0	8,8	7,2	c	
16 040	21 867	47 932	50 979	21 328	170 822	a	IX.
109 677	180 730	504 077	673 945	345 105	1 880 507	b	
6,8	8,3	10,5	13,2	16,2	11,0	c	
4 797	4 581	7 518	6 943	3 304	67 320	a	X.
38 518	45 044	90 540	85 591	42 880	503 442	b	
8,0	9,8	12,0	12,3	13,0	7,5	c	
16 520	15 286	18 698	14 742	5 044	111 925	a	XI.
109 936	113 760	161 006	139 575	49 313	792 411	b	
6,7	7,4	8,6	9,5	9,8	7,1	c	

3.2 Hospitalizovaní podle kapitol MKN-10, věkových skupin a pohlaví

Kapitola MKN-10		Věková skupina					
		0	1 - 4	5 - 14	15 - 24	25 - 34	35 - 44
Ženy							
XII.	a	258	450	1 131	2 128	1 275	1 284
	b	1 566	2 434	8 339	18 712	10 963	13 317
	c	6,1	5,4	7,4	8,8	8,6	10,4
XIII.	a	29	322	2 043	4 640	4 805	9 229
	b	329	1 996	12 513	24 306	32 100	74 898
	c	11,3	6,2	6,1	5,2	6,7	8,1
XIV.	a	600	1 339	2 775	13 581	19 890	19 454
	b	4 348	7 761	17 272	61 139	79 731	77 706
	c	7,3	5,8	6,2	4,5	4,0	4,0
XV.	a	-	-	60	56 633	81 506	13 443
	b	-	-	311	338 774	488 776	61 942
	c	-	-	5,2	6,0	6,0	4,6
XVI.	a	8 199	-	-	-	-	-
	b	87 903	-	-	-	-	-
	c	10,7	-	-	-	-	-
XVII.	a	1 452	1 211	2 669	1 011	522	289
	b	14 139	5 694	13 484	5 589	2 652	1 752
	c	9,7	4,7	5,1	5,5	5,1	6,1
XVIII.	a	1 322	2 047	7 959	7 203	3 626	3 428
	b	6 656	8 406	35 063	31 075	15 698	16 456
	c	5,0	4,1	4,4	4,3	4,3	4,8
XIX.	a	757	3 149	8 249	8 658	5 216	5 693
	b	2 804	12 936	35 003	41 090	26 591	32 931
	c	3,7	4,1	4,2	4,8	5,1	5,8
XXI.	a	36 556	636	1 372	17 054	38 612	10 553
	b	192 634	2 017	6 455	77 259	158 755	44 489
	c	5,3	3,2	4,7	4,5	4,1	4,2
Celkem	a	56 476	29 330	60 773	144 834	184 778	105 419
	b	360 047	134 136	319 596	828 644	1 008 789	631 381
	c	6,4	4,6	5,3	5,7	5,5	6,0

3.2 Hospitalizovaní podle kapitol MKN-10, věkových skupin a pohlaví

Věková skupina					Celkem	Kapitola MKN-10	
45 - 54	55 - 64	65 - 74	75 - 84	85+			
Ženy							
2 206	1 711	1 994	1 692	644	14 773	a	
25 745	23 203	31 169	29 485	11 040	175 973	b	XII.
11,7	13,6	15,6	17,4	17,1	11,9	c	
18 832	12 582	18 036	9 934	1 421	81 873	a	
170 859	128 683	222 113	142 403	25 904	836 104	b	XIII.
9,1	10,2	12,3	14,3	18,2	10,2	c	
29 758	13 971	11 920	6 307	1 217	120 812	a	
109 578	67 419	82 523	54 807	13 248	575 532	b	XIV.
3,7	4,8	6,9	8,7	10,9	4,8	c	
359	-	-	-	-	152 001	a	
906	-	-	-	-	890 709	b	XV.
2,5	-	-	-	-	5,9	c	
-	-	-	-	-	8 199	a	
-	-	-	-	-	87 903	b	XVI.
-	-	-	-	-	10,7	c	
301	152	114	48	11	7 780	a	
2 189	1 126	713	431	108	47 877	b	XVII.
7,3	7,4	6,3	9,0	9,8	6,2	c	
4 879	4 328	6 511	5 838	2 010	49 151	a	
27 379	28 959	49 410	48 879	17 566	285 547	b	XVIII.
5,6	6,7	7,6	8,4	8,7	5,8	c	
7 711	6 583	9 745	10 991	6 185	72 937	a	
56 761	64 294	124 395	164 284	98 199	659 288	b	XIX.
7,4	9,8	12,8	15,0	15,9	9,0	c	
4 314	3 285	3 533	2 179	469	118 563	a	
23 810	23 070	32 875	29 032	11 014	601 410	b	XXI.
5,5	7,0	9,3	13,3	23,5	5,1	c	
150 894	121 317	176 313	147 614	51 194	1 228 942	a	
1 063 395	1 023 733	1 797 006	1 756 385	717 804	9 640 916	b	Celkem
7,1	8,4	10,2	11,9	14,0	7,8	c	

3.2 Hospitalizovaní podle kapitol MKN-10, věkových skupin a pohlaví

Kapitola MKN-10		Věková skupina					
		0	1 - 4	5 - 14	15 - 24	25 - 34	35 - 44
Celkem							
I.	a	2 692	6 235	7 760	8 123	4 014	2 784
	b	17 123	34 115	49 659	72 424	36 544	30 243
	c	6,4	5,5	6,4	8,9	9,1	10,9
II.	a	464	1 574	3 570	5 090	7 280	16 224
	b	2 586	9 699	21 929	34 460	52 189	127 770
	c	5,6	6,2	6,1	6,8	7,2	7,9
III.	a	309	481	1 057	570	476	677
	b	1 831	3 287	7 652	4 231	3 139	5 170
	c	5,9	6,8	7,2	7,4	6,6	7,6
IV.	a	403	694	2 015	2 307	2 140	3 085
	b	4 214	4 441	13 083	14 988	13 150	21 404
	c	10,5	6,4	6,5	6,5	6,1	6,9
V.	a	95	658	3 615	7 036	4 431	4 730
	b	492	4 607	51 473	98 814	69 866	75 087
	c	5,2	7,0	14,2	14,0	15,8	15,9
VI.	a	794	1 933	4 742	4 522	4 628	6 368
	b	9 201	16 301	35 727	32 115	31 566	45 258
	c	11,6	8,4	7,5	7,1	6,8	7,1
VII.	a	278	1 069	2 634	1 368	1 290	2 033
	b	1 124	5 174	24 661	8 518	6 752	9 522
	c	4,0	4,8	9,4	6,2	5,2	4,7
VIII.	a	872	1 435	2 833	1 529	1 100	1 516
	b	6 686	6 884	12 175	11 630	8 057	11 546
	c	7,7	4,8	4,3	7,6	7,3	7,6
IX.	a	201	278	2 243	4 051	6 685	13 880
	b	1 344	1 488	9 814	24 393	37 868	84 747
	c	6,7	5,4	4,4	6,0	5,7	6,1
X.	a	8 606	27 493	28 380	13 734	7 610	7 058
	b	61 762	106 844	114 699	90 055	46 172	49 906
	c	7,2	3,9	4,0	6,6	6,1	7,1
XI.	a	3 237	6 045	16 933	18 834	18 127	21 783
	b	16 885	23 756	78 694	105 482	103 864	140 194
	c	5,2	3,9	4,7	5,6	5,7	6,4

3.2 Hospitalizovaní podle kapitol MKN-10, věkových skupin a pohlaví

Věková skupina					Celkem	Kapitola MKN-10	
45 - 54	55 - 64	65 - 74	75 - 84	85+			
Celkem							
4 073	3 634	4 402	3 525	1 200	48 442	a	I.
48 611	44 366	55 593	46 001	14 540	449 219	b	
11,9	12,2	12,6	13,1	12,1	9,3	c	
41 056	42 882	49 052	25 440	5 229	197 861	a	II.
362 549	422 341	518 662	287 631	62 116	1 901 932	b	
8,8	9,9	10,6	11,3	11,9	9,6	c	
1 322	1 324	2 140	2 187	843	11 386	a	III.
11 130	11 954	21 306	23 284	9 619	102 603	b	
8,4	9,0	10,0	10,7	11,4	9,0	c	
7 181	7 635	10 381	7 539	1 793	45 173	a	IV.
65 294	84 609	134 508	108 731	24 293	488 715	b	
9,1	11,1	13,0	14,4	13,6	10,8	c	
5 212	2 539	1 906	1 321	421	31 964	a	V.
91 764	45 291	37 914	26 621	10 112	512 041	b	
17,6	17,8	19,9	20,2	24,0	16,0	c	
10 247	6 518	7 049	4 629	1 014	52 444	a	VI.
74 818	59 062	72 218	52 545	13 118	441 929	b	
7,3	9,1	10,3	11,4	12,9	8,4	c	
5 668	8 871	18 017	16 914	3 631	61 773	a	VII.
24 774	38 775	76 770	71 048	16 422	283 540	b	
4,4	4,4	4,3	4,2	4,5	4,6	c	
2 826	2 197	1 707	608	74	16 697	a	VIII.
22 093	18 189	14 459	5 448	710	117 877	b	
7,8	8,3	8,5	9,0	9,6	7,1	c	
44 148	61 243	100 638	83 720	30 029	347 116	a	IX.
313 228	501 386	993 549	1 032 873	464 769	3 465 459	b	
7,1	8,2	9,9	12,3	15,5	10,0	c	
11 673	12 224	17 402	13 581	5 222	152 983	a	X.
98 574	122 701	200 654	162 148	65 769	1 119 284	b	
8,4	10,0	11,5	11,9	12,6	7,3	c	
36 893	32 733	35 698	24 172	7 133	221 588	a	XI.
256 499	246 948	298 942	220 770	67 792	1 559 826	b	
7,0	7,5	8,4	9,1	9,5	7,0	c	

3.2 Hospitalizovaní podle kapitol MKN-10, věkových skupin a pohlaví

Kapitola MKN-10		Věková skupina					
		0	1 - 4	5 - 14	15 - 24	25 - 34	35 - 44
Celkem							
XII.	a	581	1 051	2 414	4 533	3 009	2 959
	b	3 598	5 745	16 642	42 664	29 307	33 233
	c	6,2	5,5	6,9	9,4	9,7	11,2
XIII.	a	80	764	3 911	10 639	12 968	19 309
	b	707	4 519	25 547	59 787	84 152	153 265
	c	8,8	5,9	6,5	5,6	6,5	7,9
XIV.	a	1 653	3 549	6 381	16 913	23 276	23 708
	b	10 497	15 702	32 782	78 946	97 375	101 750
	c	6,4	4,4	5,1	4,7	4,2	4,3
XV.	a	-	-	60	56 633	81 506	13 443
	b	-	-	311	338 774	488 776	61 942
	c	-	-	5,2	6,0	6,0	4,6
XVI.	a	18 053	23	11	-	-	-
	b	186 823	83	38	-	-	-
	c	10,4	3,6	3,5	-	-	-
XVII.	a	3 648	3 677	6 473	1 860	734	465
	b	29 310	18 316	35 157	12 047	3 979	2 965
	c	8,0	5,0	5,4	6,5	5,4	6,4
XVIII.	a	2 855	4 382	14 371	10 929	6 018	6 430
	b	14 520	18 435	61 497	48 351	26 090	31 539
	c	5,1	4,2	4,3	4,4	4,3	4,9
XIX.	a	1 644	7 197	22 410	29 559	22 374	19 866
	b	6 272	29 853	98 143	159 672	132 643	129 376
	c	3,8	4,2	4,4	5,4	5,9	6,5
XXI.	a	75 211	1 365	3 119	19 685	42 085	13 252
	b	400 854	4 495	14 248	89 604	174 025	59 622
	c	5,3	3,3	4,6	4,6	4,1	4,5
Celkem	a	121 676	69 903	134 932	217 915	249 751	179 570
	b	775 829	313 744	703 931	1 326 955	1 445 514	1 174 539
	c	6,4	4,5	5,2	6,1	5,8	6,5

3.2 Hospitalizovaní podle kapitol MKN-10, věkových skupin a pohlaví

Věková skupina					Celkem	Kapitola MKN-10	
45 - 54	55 - 64	65 - 74	75 - 84	85+			
Celkem							
4 718	3 611	3 695	2 685	918	30 174	a	
60 431	50 030	57 468	45 158	15 344	359 620	b	XII.
12,8	13,9	15,6	16,8	16,7	11,9	c	
34 795	23 311	26 616	13 525	1 843	147 761	a	
309 223	231 106	316 792	186 035	32 268	1 403 401	b	XIII.
8,9	9,9	11,9	13,8	17,5	9,5	c	
37 544	23 318	24 049	12 677	2 372	175 440	a	
158 314	132 650	178 508	110 532	24 841	941 897	b	XIV.
4,2	5,7	7,4	8,7	10,5	5,4	c	
359	-	-	-	-	152 001	a	
906	-	-	-	-	890 709	b	XV.
2,5	-	-	-	-	5,9	c	
-	-	-	-	-	18 087	a	
-	-	-	-	-	186 944	b	XVI.
-	-	-	-	-	10,3	c	
495	270	199	86	15	17 922	a	
3 583	1 961	1 242	691	143	109 394	b	XVII.
7,2	7,3	6,2	8,0	9,5	6,1	c	
9 921	9 027	12 155	9 575	3 075	88 738	a	
54 951	59 874	90 387	77 621	25 846	509 111	b	XVIII.
5,5	6,6	7,4	8,1	8,4	5,7	c	
22 677	15 389	16 359	15 158	7 705	180 338	a	
177 137	145 394	193 651	213 415	118 629	1 404 185	b	XIX.
7,8	9,5	11,8	14,1	15,4	7,8	c	
8 265	6 771	6 381	3 319	682	180 135	a	
49 854	47 463	55 663	40 095	13 504	949 427	b	XXI.
6,0	7,0	8,7	12,1	19,8	5,3	c	
289 073	263 497	337 846	240 661	73 199	2 178 023	a	
2 183 733	2 264 100	3 318 286	2 710 647	979 835	17 197 113	b	Celkem
7,6	8,6	9,8	11,3	13,4	7,9	c	

a = počet případů b = počet ošetrovacích dnů c = průměrná ošetrovací doba

3.3 Hospitalizovaní podle oddělení

Oddělení	Počet		Průměr. ošetř. doba	Počet případů ve věkových skupinách		Počet případů ve věk. skupinách v %	
	případů	ošetřovacích dnů		0 - 14	65 +	0 - 14	65 +
Interní	431 940	3 747 624	8,7	724	259 507	0,2	60,1
Kardiologické	17 413	90 084	5,2	2	8 329	0,0	47,8
Revmatologické	1 488	27 517	18,5	-	559	-	37,6
Diabetologické	922	8 931	9,7	-	205	-	22,2
Gastroenterologické	4 561	35 758	7,8	6	1 756	0,1	38,5
Klinické farmakologie	1 063	7 462	7,0	-	469	-	44,1
Geriatrické	5 242	142 167	27,1	-	4 699	-	89,6
Infekční	41 953	353 032	8,4	11 613	6 070	27,7	14,5
Alergologické	838	8 563	10,2	6	91	0,7	10,9
TRN	40 334	515 942	12,8	4	19 423	0,0	48,2
Neurologické	93 955	919 964	9,8	4 072	28 933	4,3	30,8
Psychiatrické	18 444	425 263	23,1	1 110	1 883	6,0	10,2
Nemocí z povolání	2 584	22 715	8,8	-	571	-	22,1
Dětské (pediatrie)	239 299	1 302 337	5,4	184 418	61	77,1	0,0
Ženské	290 228	1 569 894	5,4	9 678	13 538	3,3	4,7
Novorozenecké	22 531	161 057	7,2	21 730	-	96,4	-
Chirurgické	392 347	2 761 518	7,0	28 919	114 632	7,4	29,2
Neurochirurgické	20 313	162 315	8,0	697	3 825	3,4	18,8
Plastické chirurgie	12 471	64 311	5,2	2 656	1 718	21,3	13,8
Kardiochirurgické	13 483	94 120	7,0	41	5 930	0,3	44,0
Traumatologické	25 112	176 984	7,1	289	5 823	1,2	23,2
ARO	24 738	170 573	6,9	1 096	9 114	4,4	36,8
Ortopedické	93 816	724 761	7,7	5 617	25 401	6,0	27,1
Urologické	70 320	454 791	6,5	2 122	29 248	3,0	41,6
ORL	89 446	437 111	4,9	29 560	8 853	33,1	9,9
Foniatické	814	12 117	14,9	492	41	60,4	5,0
Oční	64 122	291 221	4,5	2 648	40 278	4,1	62,8
Stomatologické	9 422	55 591	5,9	1 149	1 318	12,2	14,0
Kožní	24 880	348 527	14,0	1 006	9 079	4,0	36,5
Klinické onkologie	11 462	90 224	7,9	2 321	2 121	20,3	18,5
Radioterapeutické	25 650	320 511	12,5	1	9 465	0,0	36,9
Dětské chirurgie	14 586	67 292	4,6	11 902	1	81,6	0,0
Nefrologické	2 081	17 143	8,2	-	592	-	28,5
Klinické hematologie	5 321	52 758	9,9	-	1 536	-	28,9
Protetické	472	9 008	19,1	12	195	2,5	41,3

3.3 Hospitalizovaní podle oddělení

Oddělení	Počet		Průměr. ošetř. doba	Počet případů ve věkových skupinách		Počet případů ve věk. skupinách v %	
	případů	ošetřovacích dnů		0 - 14	65 +	0 - 14	65 +
Rehabilitační	17 835	313 000	17,6	43	7 305	0,2	41,0
Nukleární medicíny	2 824	26 255	9,3	18	851	0,6	30,1
Hrudní chirurgie	960	8 362	8,7	-	213	-	22,2
Centrální příjem	653	839	1,3	551	-	84,4	-
Léčby popálenin	2 742	35 530	13,0	740	304	27,0	11,1
Dětské oční	1 662	11 639	7,0	1 241	214	74,7	12,9
Intenzivní péče	7 553	31 760	4,2	20	3 572	0,3	47,3
Následné péče	14 197	427 500	30,1	5	10 842	0,0	76,4
Ústavní ošetř. péče	15 425	669 801	43,4	2	12 755	0,0	82,7
Sociální hospitalizace	91	13 326	146,4	-	86	-	94,5
Ostatní oddělení LP	430	9 915	23,1	-	300	-	69,8
Celkem	2 178 023	17 197 113	7,9	326 511	651 706	15,0	29,9

3.4 Hospitalizovaní, trvale bydlící v ČR, podle kapitol MKN-10 a skupin diagnóz

Skupina diagnóz / kapitola MKN-10	Počet hospitalizací		Prům. ošetř. doba	Prů-měrný věk	Počet zemřelých		
	absolutně	na 100 tis. obyv.			abso-lutně	hospit. letalita	
Některé infekční a parazitární nemoci							
01	Diarrhoea a gastroenteritida inf.pův.	6 633	64,6	5,1	21,0	17	2,6
02	Jiné střevní infekční nemoci	10 927	106,4	6,1	24,5	42	3,8
03	TBC dýchacího ústrojí	1 105	10,8	28,2	56,0	54	48,9
04	Jiná TBC	212	2,1	20,5	57,9	6	28,3
05	Některé zoonotické bakteriál.nem.	169	1,6	11,0	41,2	-	-
06	Spála	650	6,3	5,6	8,5	-	-
07	Jiné bakteriální nemoci	7 388	71,9	13,2	58,4	605	81,9
08	Syfilis	693	6,7	13,0	31,5	-	-
09	Gonokoková infekce	106	1,0	8,1	24,2	-	-
10	Ost.inf.přenáš.převáž.sex.způsobem	647	6,3	3,2	28,4	1	1,5
11	J.nem.spirochét.,chlamyd.,ricketts.	1 840	17,9	12,0	41,2	1	0,5
12	Virová encefalitida	1 089	10,6	13,6	36,3	5	4,6
13	Ostatní virové infekce CNS	801	7,8	12,2	23,7	6	7,5
14	Vir.a vir.hemorag.horeč.přenáš.člen.	23	0,2	8,3	55,3	-	-
15	Varicella, spalničky a zarděnky	608	5,9	6,8	13,0	-	-
16	Pásový opar	2 217	21,6	10,4	63,1	9	4,1
17	Ost.vir.inf.-postiž.kůže,sliznice	1 636	15,9	5,0	14,0	1	0,6
18	Virová hepatitida	3 287	32,0	13,7	31,4	17	5,2
19	Onem.vir.lid.imunodeficiencie-HIV	57	0,6	12,6	35,5	-	-
20	Epidemický zánět průšnic	34	0,3	6,6	25,3	-	-
21	Infekční mononukleóza	3 276	31,9	9,5	15,2	-	-
22	Ostatní virové nemoci	2 126	20,7	5,3	16,3	3	1,4
23	Mykózy	654	6,4	12,3	42,4	4	6,1
24	Protozoární nemoci	412	4,0	11,1	25,9	-	-
25	Helmintózy	317	3,1	6,5	21,6	-	-
26	Zavšivení, akarióza aj.napadení	1 199	11,7	7,5	41,9	1	0,8
27	Následky inf. a parazit. nem.	167	1,6	13,2	43,9	2	12,0
I.	Někt.infekční a parazit.nemoci	48 273	469,9	9,3	32,5	774	16,0

3.4 Hospitalizovaní, trvale bydlící v ČR, podle kapitol MKN-10 a skupin diagnóz

Skupina diagnóz / kapitola MKN-10	Počet hospitalizací		Prům. ošetř. doba	Prů-měrný věk	Počet zemřelých		
	absolutně	na 100 tis. obyv.			abso-lutně	hospit. letalita	
Novotvary							
01	ZN rtu, dutiny ústní a hltanu	3 858	37,6	13,6	57,4	270	70,0
02	ZN žaludku	4 527	44,1	11,3	66,4	780	172,3
03	ZN tlustého střeva	12 422	120,9	10,2	66,6	1 174	94,5
04	ZN rektosigm.sp.,rekta,řiti,řit.kan.	13 124	127,8	11,2	64,6	957	72,9
05	Ostatní ZN trávicího ústrojí	9 535	92,8	11,4	64,2	2 037	213,6
06	ZN hrtanu	2 184	21,3	13,3	59,4	132	60,4
07	ZN průdušnice,průdušky a plíce	16 987	165,4	11,8	62,3	2 727	160,5
08	Ostatní ZN dýchacího ústrojí	906	8,8	10,5	55,8	77	85,0
09	ZN kosti a kloubní chrupavky	1 521	14,8	9,6	39,5	50	32,9
10	Zhoubný melanom kůže	2 250	21,9	8,5	58,3	162	72,0
11	Jiné ZN kůže	3 328	32,4	8,6	71,1	37	11,1
12	ZN prsu	12 587	122,5	10,9	60,5	793	63,0
13	ZN děložního hrdla	3 771	36,7	11,9	52,3	204	54,1
14	Ostatní ZN žen.pohlav.orgánů	11 675	113,7	9,8	61,2	668	57,2
15	ZN prostaty	6 020	58,6	9,9	70,9	442	73,4
16	Ostatní ZN muž.pohlav.orgánů	1 862	18,1	8,3	39,0	36	19,3
17	Leukémie	4 419	43,0	11,2	46,4	459	103,9
18	Ostatní zhoubné novotvary	40 855	397,7	9,4	58,3	3 089	75,6
19	Novotvary in situ	1 030	10,0	6,1	45,2	15	14,6
20	Nezhoubné novotvary	38 189	371,8	6,5	46,6	87	2,3
21	Novotvary nejist.n.nezn.chování	6 583	64,1	8,2	58,0	239	36,3
II.	Novotvary	197 633	1 923,9	9,6	57,9	14 435	73,0
Nemoci krve, krvetvorných orgánů a některé poruchy týkající se mechanismu imunity							
01	Anémie z nedostatku železa	3 596	35,0	9,5	62,2	61	17,0
02	Ostatní anémie	3 828	37,3	9,5	61,6	112	29,3
03	Vady koagul.,purpura aj.n.krve,krtv.o.	3 063	29,8	8,4	37,3	81	26,4
04	Některé poruchy mechan.imunity	890	8,7	7,1	32,3	8	9,0
III.	N.krve,kr.org.a n.por.mech.imun.	11 377	110,8	9,0	52,9	262	23,0

3.4 Hospitalizovaní, trvale bydlící v ČR, podle kapitol MKN-10 a skupin diagnóz

Skupina diagnóz / kapitola MKN-10	Počet hospitalizací		Prům. ošetř. doba	Prů- měrný věk	Počet zemřelých		
	absolutně	na 100 tis. obyv.			abso- lutně	hospit. letalita	
Nemoci endokrinní, výživy a přeměny látek							
01	Poruchy štítné žlázy	8 486	82,6	6,8	50,7	23	2,7
02	Diabetes mellitus závislý na inzulínu	15 597	151,8	13,6	58,3	582	37,3
03	Ostatní diabetes mellitus	13 580	132,2	11,9	67,2	399	29,4
04	Podvýživa	320	3,1	13,3	39,0	33	103,1
05	Obezita	994	9,7	7,6	40,5	9	9,1
06	Por.metab.lipoprot.a j.lipidémie	315	3,1	7,8	50,9	1	3,2
07	Ost.nem.endokr.,výž.,přeměny lát.	5 798	56,4	7,2	36,7	225	38,8
IV.	Nem.endokr.,výž.a přem.látek	45 090	438,9	10,8	56,2	1 272	28,2
Poruchy duševní a poruchy chování							
01	Por.duš.,por.chov.zp.uživ.alkoh.	6 936	67,5	8,3	40,6	22	3,2
02	P.duš.,p.chov.zp.už.j.psychoakt.lát.	2 765	26,9	8,2	24,9	1	0,4
03	Schizofrenie.,p.schizotyp.,p.s bludy	3 435	33,4	26,5	38,1	2	0,6
04	Afektivní poruchy	3 309	32,2	26,2	49,7	14	4,2
05	Neurot.,stresové.,somatoform.por.	6 696	65,2	14,9	36,9	3	0,4
06	Mentální retardace	722	7,0	10,8	13,8	8	11,1
07	P.ps.výv.a chov.,em.-z.děts.,dosp.	3 120	30,4	14,8	9,1	-	-
08	Ost.duš.poruchy a por.chování	4 916	47,9	20,5	48,2	123	25,0
V.	Poruchy duš.a poruchy chování	31 899	310,5	16,0	36,6	173	5,4
Nemoci nervové soustavy							
01	Zánětlivé nemoci CNS	1 712	16,7	12,1	30,9	55	32,1
02	Parkinsonova nemoc	1 043	10,2	13,3	68,4	26	24,9
03	Demyelinizující nemoci CNS	4 932	48,0	9,7	42,9	27	5,5
04	Epilepsie	12 419	120,9	5,7	31,9	57	4,6
05	Migréna a j.syndr.bolesti hlavy	2 343	22,8	6,5	32,1	2	0,9
06	Myasthenia gravis a j.myopatie	864	8,4	12,2	42,3	23	26,6
07	Mozková obrna a j.syndr.ochrnutí	2 602	25,3	11,4	25,5	38	14,6
08	Ost.nemoci nervové soustavy	26 375	256,8	8,8	54,9	462	17,5
VI.	Nemoci nervové soustavy	52 290	509,0	8,4	45,1	690	13,2

3.4 Hospitalizovaní, trvale bydlící v ČR, podle kapitol MKN-10 a skupin diagnóz

Skupina diagnóz / kapitola MKN-10		Počet hospitalizací		Prům. ošetř. doba	Prů- měrný věk	Počet zemřelých	
		absolutně	na 100 tis. obyv.			abso- lutně	hospit. letalita
Nemoci oka a očních adnex							
01	Záněty oč.víček a onem.spojivky	1 104	10,7	4,1	42,9	1	0,9
02	Glaukom	11 023	107,3	4,5	60,5	3	0,3
03	Slepota a slabozrakost	41	0,4	11,3	42,9	-	-
04	Ostatní nemoci oka a oč.adnex	49 566	482,5	4,6	64,0	5	0,1
VII.	Nemoci oka a očních adnex	61 734	601,0	4,6	63,0	9	0,1
Nemoci ucha a bradavkového výběžku							
01	Záň.stř.ucha.,br.výb.,záň.a j.on.Eu.tr.	5 868	57,1	5,8	16,5	-	-
02	J.onem.stř.ucha a bradavk.výběž.	1 119	10,9	6,6	31,5	-	-
03	Nedoslýchavost, ztráta sluchu	5 464	53,2	8,0	46,9	1	0,2
04	Ostatní nemoci ucha	4 224	41,1	7,7	47,9	2	0,5
VIII.	Nem.ucha a bradavk.výběžku	16 675	162,3	7,1	35,4	3	0,2
Nemoci oběhové soustavy							
01	Akutní revmatická horečka	55	0,5	10,0	41,1	2	36,4
02	Chron.revmat.choroby srdeční	3 323	32,3	8,5	63,4	150	45,1
03	Esenciální (primární) hypertenze	17 455	169,9	7,7	62,4	171	9,8
04	Jiná hypertenzní onemocnění	2 096	20,4	11,7	61,4	52	24,8
05	AIM a pokračující IM	22 421	218,3	8,9	67,0	2 805	125,1
06	Ost.ischemické nemoci srdeční	90 534	881,3	8,0	68,1	3 674	40,6
07	Plicní embolie	6 485	63,1	11,4	66,2	1 206	186,0
08	J.formy srdečních onemocnění	59 878	582,9	8,2	68,0	4 199	70,1
09	Cévní nemoci mozku	64 520	628,1	14,3	71,0	8 338	129,2
10	Ateroskleróza	30 670	298,6	14,3	69,4	2 282	74,4
11	J.nem.tepen,tepének,vlásečnic	5 709	55,6	9,4	65,2	442	77,4
12	Zánět žil,žil.embolie,trombóza	13 400	130,4	10,3	59,9	148	11,0
13	Varixy dolních končetin	18 900	184,0	8,3	50,7	26	1,4
14	Hemoroidy	4 561	44,4	5,5	50,2	2	0,4
15	J.onem.žil,míz.cév a míz.uzlin NJ	4 785	46,6	5,8	32,2	70	14,6
16	Jiné nemoci oběhové soustavy	1 852	18,0	8,1	59,3	138	74,5
IX.	Nemoci oběhové soustavy	346 644	3 374,5	10,0	66,2	23 705	68,4

3.4 Hospitalizovaní, trvale bydlící v ČR, podle kapitol MKN-10 a skupin diagnóz

Skupina diagnóz / kapitola MKN-10	Počet hospitalizací		Prům. ošetř. doba	Prů- měrný věk	Počet zemřelých		
	absolutně	na 100 tis. obyv.			abso- lutně	hospit. letalita	
Nemoci dýchací soustavy							
01	Akutní zánět mandlí	6 328	61,6	6,1	14,6	-	-
02	J.akut.infekce horních cest dých.	19 487	189,7	4,9	11,8	19	1,0
03	Chřipka	2 299	22,4	5,5	22,4	27	11,7
04	Záněty plic	23 252	226,4	11,4	48,7	3 364	144,7
05	J.akut.inf.dolní části dých.ústrojí	12 021	117,0	7,8	21,8	129	10,7
06	Bronchitis,emf.aj.chr.obstr.plic n.	20 767	202,2	11,7	66,0	940	45,3
07	Astma, astmat. stav	8 394	81,7	7,9	35,6	69	8,2
08	Ost.nemoci dýchací soustavy	60 225	586,3	5,0	27,6	1 061	17,6
X.	Nemoci dýchací soustavy	152 773	1 487,2	7,3	33,4	5 609	36,7
Nemoci trávicí soustavy							
01	Nem.úst.dutiny,slin.žláz,čelistí	7 868	76,6	5,0	35,0	6	0,8
02	Žalud.a dvanáct.vřed,pept.vřed n.lok.	10 316	100,4	8,7	61,0	419	40,6
03	Zánět žaludku a dvanáctníku	5 474	53,3	5,9	40,7	21	3,8
04	J.nem.jícnu,žaludku a dvanáctníku	20 965	204,1	6,7	51,6	333	15,9
05	Nemoci appendixu	25 934	252,5	6,0	25,7	32	1,2
06	Kýly	34 735	338,1	5,7	46,4	102	2,9
07	Neinf.enter.,g-enter.,kolitida	8 000	77,9	7,8	31,8	49	6,1
08	J.nemoci střev a nem.pobříšnice	25 271	246,0	7,4	54,9	970	38,4
09	Alkoholické onemocnění jater	4 332	42,2	11,4	52,0	559	129,0
10	Ostatní nemoci jater	8 148	79,3	9,7	50,8	695	85,3
11	Žlučové kameny	42 495	413,7	6,9	56,2	213	5,0
12	J.nemoci žlučníku a žluč.cest	6 152	59,9	8,5	61,1	117	19,0
13	Ak.zánět slin.bř.a j.nem.slin.břišní	12 136	118,1	9,6	52,0	302	24,9
14	Jiné nemoci trávicí soustavy	9 331	90,8	6,7	58,2	470	50,4
XI.	Nemoci trávicí soustavy	221 157	2 152,9	7,0	48,4	4 288	19,4
Nemoci kůže a podkožního vaziva							
01	Infekce kůže a podkož.vaziva	11 220	109,2	10,7	44,4	163	14,5
02	Dermatitis, ekzém	6 421	62,5	10,5	41,7	5	0,8
03	Psoriáza	3 458	33,7	18,3	44,5	-	-
04	Ost.nem.kůže a podkož.vaziva	9 032	87,9	12,0	43,8	153	16,9
XII.	Nem.kůže a podkožního vaziva	30 131	293,3	11,9	43,6	321	10,7

3.4 Hospitalizovaní, trvale bydlící v ČR, podle kapitol MKN-10 a skupin diagnóz

Skupina diagnóz / kapitola MKN-10	Počet hospitalizací		Prům. ošetř. doba	Prů- měrný věk	Počet zemřelých		
	absolutně	na 100 tis. obyv.			abso- lutně	hospit. letalita	
Nemoci svalové a kosterní soustavy a pojivové tkáně							
01	Zánětlivé polyartropatie	3 847	37,4	12,3	49,7	31	8,1
02	Artrózy	33 628	327,4	11,6	65,1	56	1,7
03	Systémová onem.pojivové tkáně	1 597	15,5	12,1	42,0	33	20,7
04	On.krčních aj.meziobratl.plotének	19 723	192,0	10,5	49,5	15	0,8
05	Jiné dorzopatie, spondylopatie	42 628	415,0	11,1	53,4	72	1,7
06	Onemocnění měkké tkáně	11 785	114,7	5,2	45,3	2	0,2
07	Ost.nem.sval.a kosterní soustavy	34 353	334,4	5,9	38,9	37	1,1
XIII.	N.sval.a kost.soust.a poj.tkáně	147 561	1 436,5	9,5	51,3	246	1,7
Nemoci močové a pohlavní soustavy							
01	Akut.a rych.postup.nefrit.syndrom	459	4,5	9,0	32,2	1	2,2
02	Jiné nemoci glomerulů	1 697	16,5	8,6	38,3	4	2,4
03	Tubulo-intersticiál.nem.ledvin	12 089	117,7	7,4	39,0	130	10,8
04	Selhání ledvin	9 741	94,8	11,0	63,5	929	95,4
05	Kameny v močovém ústrojí	22 824	222,2	5,5	51,4	23	1,0
06	Zánět močového měchýře	4 454	43,4	7,0	46,5	28	6,3
07	Ostat.nemoci močového ústrojí	12 738	124,0	6,8	47,0	60	4,7
08	Zbytnění prostaty	11 834	115,2	7,9	69,2	30	2,5
09	Jiné nemoci muž.pohlav.orgánů	12 003	116,8	4,8	33,0	17	1,4
10	Nemoci prsu	5 420	52,8	3,6	44,8	2	0,4
11	Zánět vejcovodů a vaječnicků	3 315	32,3	7,2	31,0	-	-
12	J.zánět.onem.žen.pánev.orgánů	4 470	43,5	5,3	34,5	4	0,9
13	Nezánět.onem.žen. pohlav.ústrojí	73 243	713,0	3,5	44,1	8	0,1
14	Onem.moč.a pohl.soust.po výk.,NJ	903	8,8	5,5	44,9	1	1,1
XIV.	Nem.močové a pohlavní soustavy	175 190	1 705,4	5,4	46,4	1 237	7,1

3.4 Hospitalizovaní, trvale bydlící v ČR, podle kapitol MKN-10 a skupin diagnóz

Skupina diagnóz / kapitola MKN-10	Počet hospitalizací		Prům. ošetř. doba	Prů-měrný věk	Počet zemřelých		
	absolutně	na 100 tis. obyv.			abso-lutně	hospit. letalita	
Těhotenství, porod a šestinedělí *)							
01	Mimoděložní těhotenství	2 335	44,3	5,4	28,9	-	-
02	Samovolný potrat	5 536	105,0	2,8	27,9	1	0,2
03	Lékařský potrat	16 067	304,7	1,4	28,9	-	-
04	Ost.těhotenství končící potratem	7 810	148,1	2,9	27,7	-	-
05	Edém,proteinurie a hypert.onem.	1 837	34,8	7,7	26,3	-	-
06	J.on.mat.převáž.v souv.s těhot.	16 584	314,5	7,1	25,8	-	-
07	Péče o matku ve vztahu k plodu	13 581	257,5	8,7	26,1	-	-
08	Komplikace porodu	4 305	81,6	8,3	25,9	-	-
09	Spontánní porod jediného dítěte	69 482	1 317,6	5,8	26,1	-	-
10	Ostatní porody	12 975	246,1	9,2	26,9	-	-
11	Kompl.sp.přev.s šestinedělím	1 107	21,0	4,6	26,7	-	-
XV.	Těhotenství, porod a šestinedělí	151 619	2 875,3	5,9	26,6	1	0,0

*) Počet hospitalizací přepočtený na 100 000 žen

Některé stavy vzniklé v perinatálním období							
01	Post.plodu a novoroz.onem.matky	778	7,6	6,6	0,0	1	1,3
02	Poruchy sp.s dél.těhot.a s růst.plodu	6 751	65,7	15,8	0,0	123	18,2
03	Poranění za porodu	462	4,5	5,2	0,0	1	2,2
04	Nitrodělož.hypoxie a por.asfyxie	1 825	17,8	7,4	0,0	25	13,7
05	J.resp.a kardiov.por.spc.perin.ob.	1 098	10,7	12,8	0,0	20	18,2
06	Inf.specif.pro perinatální období	1 240	12,1	8,6	0,0	5	4,0
07	Krvác.st.a hemat.por.plodu a nov.	3 630	35,3	6,1	0,0	3	0,8
08	Někt.j.poruchy a st.vznik.v per.obd.	2 289	22,3	5,4	0,1	20	8,7
XVI.	Něk.stavy vzniklé v perin.období	18 073	175,9	10,3	0,0	198	11,0

3.4 Hospitalizovaní, trvale bydlící v ČR, podle kapitol MKN-10 a skupin diagnóz

Skupina diagnóz / kapitola MKN-10	Počet hospitalizací		Prům. ošetř. doba	Prů- měrný věk	Počet zemřelých		
	absolutně	na 100 tis. obyv.			abso- lutně	hospit. letalita	
Vrozené vady, deformace a chromosomální abnormality							
01	Rozštěp páteře (spina bifida)	85	0,8	12,3	6,1	4	47,1
02	J.vroz.vady nervové soustavy	501	4,9	8,6	11,7	9	18,0
03	Vroz.vady oběhové soustavy	2 780	27,1	5,4	11,8	35	12,6
04	Rozštěp patra a rozštěp rtu	1 269	12,4	5,4	8,4	-	-
05	Vroz.chyb.,atrézie a sten.tenk.stř.	33	0,3	26,7	2,6	3	90,9
06	J.vroz.vady trávicí soustavy	1 037	10,1	8,0	8,6	3	2,9
07	Nesestouplé varle	1 728	16,8	4,1	6,2	-	-
08	J.vroz.vady pohlav.a moč.sous.	3 297	32,1	6,7	13,6	2	0,6
09	Vrozené deformity kyčle	486	4,7	11,9	12,6	-	-
10	Vrozené deformity nohou	940	9,2	6,5	6,5	-	-
11	J.vroz.vady a def.sval.a kost.sous.	1 370	13,3	6,7	10,3	3	2,2
12	Jiné vrozené vady	4 199	40,9	5,0	13,4	14	3,3
13	Abnormality chromosomů, NJ	155	1,5	9,4	8,3	12	77,4
XVII.	Vroz.vady, def.a chrom.abnorm.	17 880	174,1	6,1	11,1	85	4,8
Příznaky, znaky a abnormální klinické a laboratorní nálezy nezařazené jinde							
01	Lokalizované příznaky a znaky	64 135	624,3	5,4	41,6	854	13,3
02	Stáří - senilita	105	1,0	15,4	84,2	53	504,8
03	Celkové příznaky a znaky	22 555	219,6	6,5	41,1	712	31,6
04	Abnorm. nálezy při vyš. bez dg.	1 726	16,8	9,0	42,5	24	13,9
05	Syndrom náhlé smrti dítěte	2	0,0	13,5	0,0	2	1 000,0
06	J.nepřes.urč.a nezn.příčiny smrti	27	0,3	2,1	62,0	27	1 000,0
XVIII.	Příz., zn.a abn.klin.a lab.nál.NJ	88 550	862,0	5,7	41,5	1 672	18,9

3.4 Hospitalizovaní, trvale bydlící v ČR, podle kapitol MKN-10 a skupin diagnóz

Skupina diagnóz / kapitola MKN-10	Počet hospitalizací		Prům. ošetř. doba	Prů-měrný věk	Počet zemřelých		
	absolutně	na 100 tis. obyv.			abso-lutně	hospit. letalita	
Poranění, otravy a některé jiné následky vnějších příčin							
01	Zlomenina kostí lebky a obličeje	5 643	54,9	6,4	32,0	24	4,3
02	Zlomenina krku, hrudníku a páneve	12 036	117,2	12,0	51,1	145	12,0
03	Zlomenina kosti stehenní	20 790	202,4	16,0	69,6	1 049	50,5
04	Zlomenina j.části končetin	34 708	337,9	8,0	39,6	87	2,5
05	Zlomeniny postih.více částí těla	328	3,2	18,6	39,7	7	21,3
06	Vymk.,podvrt.,nataž.kloubů,vazů	13 535	131,8	5,1	34,2	14	1,0
07	Poranění oka a očnice	1 405	13,7	6,5	32,5	1	0,7
08	Nitrolební poranění	35 598	346,5	5,0	33,5	627	17,6
09	Poranění j.vnitřních orgánů	1 836	17,9	9,2	34,4	30	16,3
10	Drtivé poranění,traum.amputace	959	9,3	8,9	37,7	14	14,6
11	J.poranění urč.,NS a více č.těla	25 309	246,4	5,9	34,6	303	12,0
12	Úč.ciz.tělesa vnik.přiroz.otv.těla	1 614	15,7	3,2	29,5	6	3,7
13	Popáleniny a poleptání	4 166	40,6	11,5	26,4	79	19,0
14	Otr.léky,léč.,návyk.a biol.látkami	5 765	56,1	2,5	30,8	36	6,2
15	Tox.úč.látek-zdroj přev.mimo lékař.	4 277	41,6	2,1	25,2	16	3,7
16	Syndromy týrání	59	0,6	5,9	10,9	1	16,9
17	Omrzliny aj.a NS úč.vněj.příčin	2 488	24,2	3,9	33,8	41	16,5
18	Někt.čas.kompl.úrazů,zdr.péče NJ	5 416	52,7	10,5	56,9	110	20,3
19	Násl. poranění, otr.,násl. vněj. příč.	3 191	31,1	8,4	36,3	12	3,8
XIX.	Por.a otr.a n.j.násl.vnějších příčin	179 123	1 743,7	7,8	40,5	2 602	14,5
Faktory ovlivňující zdravotní stav a kontakt se zdravotnickými službami							
01	Cel.prohl.,vyš.os.b.ob.n.uv.dg	2 019	19,7	3,5	33,0	-	-
02	Vyš.a návštěva pro admin.účely	36	0,4	4,9	16,7	-	-
03	J.pozorování,prohlídky a vyšetř.	6 097	59,4	5,0	39,9	46	7,5
04	Os.s potenc.ohrož.zdr.-přen.nem.	2 064	20,1	4,3	28,3	1	0,5
05	Os.-se zdr.sl.-okol.s reprodukcí	81 382	792,2	5,3	3,1	18	0,2
06	Os.- se zdr.sl.-urč.výk.zdr.péče	20 262	197,2	7,3	45,4	165	8,1
07	J.fakt.ovl.zdr.stav,kont.zdr.sl.	63 001	613,3	4,5	30,6	40	0,6
08	Pacient s transpl.org.a tkání	3 408	33,2	8,0	47,8	34	10,0
09	Pacient se srd.a cév.impl.,transpl.	1 570	15,3	6,6	65,3	2	1,3
XXI.	Fakt.ovl.zdr.stav a kont.se zdr.sl.	179 839	1 750,7	5,3	20,8	306	1,7
Česká republika celkem		2 173 511	21 158,5	7,9	45,5	57 888	26,6

Poznámka: Úplný název skupin diagnóz a seznam zahrnutých diagnóz je uveden v tabulce č. 7

3.5 Hospitalizovaní podle vybraných základních diagnóz a pohlaví

Vybraná základní dg. *)	Počet hospitalizovaných absolutně			Počet případů na 100 000 obyvatel			Prům. ošetř. doba	Prů- měrný věk	Počet zemřelých	
	muži	ženy	celkem	muži	ženy	celkem			abso- lutně	hospit. letalita
A02	2 591	3 027	5 618	51,8	57,4	54,7	6,9	30,2	29	5,2
A09	3 226	3 434	6 660	64,5	65,1	64,8	5,1	21,0	17	2,6
A38	351	300	651	7,0	5,7	6,3	5,6	8,5	-	-
A46	1 931	2 531	4 462	38,6	48,0	43,4	12,5	63,3	19	4,3
B15	399	346	745	8,0	6,6	7,3	14,9	16,5	-	-
B16	420	291	711	8,4	5,5	6,9	22,2	36,4	7	9,8
C16	2 619	1 910	4 529	52,4	36,2	44,1	11,3	66,4	780	172,2
C18	6 955	5 473	12 428	139,1	103,8	121,0	10,2	66,6	1 175	94,5
C20	5 343	2 876	8 219	106,9	54,5	80,0	11,3	64,6	579	70,4
C34	12 947	4 004	16 951	259,0	75,9	165,0	11,8	62,3	2 719	160,4
C50	91	12 500	12 591	1,8	237,0	122,6	10,9	60,5	793	63,0
C53	-	3 774	3 774	-	71,6	36,7	11,9	52,3	204	54,1
C54	-	3 890	3 890	-	73,8	37,9	12,0	64,2	142	36,5
C56	-	6 209	6 209	-	117,7	60,4	7,7	58,4	361	58,1
C61	6 021	-	6 021	120,4	-	58,6	9,9	70,9	442	73,4
C67	8 452	2 494	10 946	169,1	47,3	106,6	6,9	67,4	360	32,9
E10	7 739	7 870	15 609	154,8	149,2	151,9	13,6	58,3	583	37,4
F20	916	732	1 648	18,3	13,9	16,0	27,2	35,8	1	0,6
G40	7 284	4 746	12 030	145,7	90,0	117,1	5,7	31,8	44	3,7
H25	10 229	19 152	29 381	204,6	363,2	286,0	3,7	72,9	2	0,1
H40	4 175	6 849	11 024	83,5	129,9	107,3	4,5	60,5	3	0,3
H65	1 523	1 069	2 592	30,5	20,3	25,2	3,8	13,5	-	-
H66	1 668	1 248	2 916	33,4	23,7	28,4	7,6	18,9	-	-
H90	2 517	2 526	5 043	50,3	47,9	49,1	7,9	47,0	1	0,2
I10	6 632	10 860	17 492	132,7	205,9	170,3	7,7	62,4	171	9,8
I20	13 918	11 444	25 362	278,4	217,0	246,9	7,0	66,4	266	10,5
I21	13 395	8 647	22 042	267,9	164,0	214,6	8,9	67,0	2 770	125,7
I25	35 793	28 401	64 194	716,0	538,6	624,9	8,4	68,8	3 303	51,5
I63	8 495	8 367	16 862	169,9	158,7	164,1	13,6	69,9	1 958	116,1
I64	9 898	11 746	21 644	198,0	222,7	210,7	13,6	72,9	3 465	160,1
I70	18 608	12 081	30 689	372,2	229,1	298,7	14,3	69,4	2 284	74,4
I80	5 709	6 990	12 699	114,2	132,6	123,6	10,3	60,0	125	9,8
I83	5 753	13 164	18 917	115,1	249,6	184,2	8,3	50,7	26	1,4
J20	6 313	5 475	11 788	126,3	103,8	114,8	7,8	21,5	119	10,1
J35	15 951	14 245	30 196	319,1	270,1	293,9	2,6	9,1	-	-

3.5 Hospitalizovaní podle vybraných základních diagnóz a pohlaví

Vybraná základní dg. *)	Počet hospitalizovaných absolutně			Počet případů na 100 000 obyvatel			Prům. ošetř. doba	Prů- měrný věk	Počet zemřelých	
	muži	ženy	celkem	muži	ženy	celkem			abso- lutně	hospit. letalita
J44	10 559	7 326	17 885	211,2	138,9	174,1	12,0	66,4	858	48,0
K25	3 185	2 509	5 694	63,7	47,6	55,4	8,8	62,2	248	43,6
K26	2 533	1 644	4 177	50,7	31,2	40,7	8,6	59,4	150	35,9
K35	8 478	9 426	17 904	169,6	178,8	174,3	6,2	26,0	28	1,6
K40	18 674	3 347	22 021	373,5	63,5	214,4	5,4	45,6	42	1,9
K80	13 490	29 039	42 529	269,8	550,7	414,0	6,9	56,2	213	5,0
K81	820	1 048	1 868	16,4	19,9	18,2	8,7	59,8	25	13,4
L40	1 941	1 519	3 460	38,8	28,8	33,7	18,3	44,5	-	-
M16	6 501	10 819	17 320	130,0	205,2	168,6	11,8	64,9	32	1,8
M50	899	765	1 664	18,0	14,5	16,2	9,3	51,5	1	0,6
M51	9 409	8 700	18 109	188,2	165,0	176,3	10,6	49,3	14	0,8
N20	9 199	5 959	15 158	184,0	113,0	147,6	5,7	52,4	14	0,9
N40	11 839	-	11 839	236,8	-	115,2	7,9	69,2	30	2,5
N70	-	3 325	3 325	-	63,1	32,4	7,2	31,0	-	-
N92	-	14 310	14 310	-	271,4	139,3	2,2	43,9	1	0,1
N95	-	11 215	11 215	-	212,7	109,2	2,2	57,1	2	0,2
O03	-	5 558	5 558	-	105,4	54,1	2,8	27,9	1	0,2
O04	-	16 138	16 138	-	306,0	157,1	1,4	28,9	-	-
O20	-	9 736	9 736	-	184,6	94,8	7,7	26,0	-	-
O60	-	2 350	2 350	-	44,6	22,9	10,2	25,7	-	-
O80	-	69 622	69 622	-	1 320,3	677,8	5,8	26,1	-	-
Q21	514	676	1 190	10,3	12,8	11,6	5,4	12,0	9	7,6
Q53	1 728	-	1 728	34,6	-	16,8	4,1	6,2	-	-
Q90	30	25	55	0,6	0,5	0,5	8,7	7,2	4	72,7
S06	23 838	12 110	35 948	476,8	229,7	349,9	5,0	33,4	632	17,6
S22	3 579	1 853	5 432	71,6	35,1	52,9	9,5	51,5	64	11,8
S52	4 503	3 974	8 477	90,1	75,4	82,5	5,0	32,3	11	1,3
S72	7 166	13 680	20 846	143,3	259,4	202,9	16,0	69,5	1 049	50,3
S82	9 139	6 914	16 053	182,8	131,1	156,3	9,8	43,1	35	2,2
T29	876	455	1 331	17,5	8,6	13,0	15,2	26,0	61	45,8

*) Názvy vybraných dg. dle MKN-10 jsou uvedeny v tabulce č. 8

3.6 Hospitalizovaní na vybraných odděleních podle základních diagnóz - 20 nejčtetnějších dg. na oddělení

Základní diagnóza / oddělení celkem		Počet hospitalizovaných		Prům. ošetř. doba	Prů- měrný věk	Počet zemřelých	
		absolutně	na 100 tis. obyv.			absolutně	hospit. letalita
Interní							
I25	Chronická isch.choroba srdeční	44 437	432,6	7,9	70,0	2 258	50,8
I20	Angina pectoris	21 007	204,5	7,2	67,0	215	10,2
I50	Selhání srdce	18 882	183,8	10,4	73,9	2 148	113,8
I21	Akutní infarkt myokardu	18 769	182,7	9,2	67,2	2 102	112,0
I48	Fibrilace a flutter síní	17 373	169,1	6,5	68,2	206	11,9
I64	Cévní příhoda mozková neurčená	15 027	146,3	10,9	74,3	2 559	170,3
I10	Esenciální (prim.) hypertenze	14 663	142,7	7,3	63,5	94	6,4
I70	Ateroskleróza	11 500	111,9	10,4	72,7	890	77,4
E11	Diabet.mel.nezávis.na insulinu	11 179	108,8	9,6	67,0	254	22,7
I80	Flebitis a tromboflebitis	10 369	100,9	10,1	60,9	96	9,3
K30	Dyspepsie	9 966	97,0	7,3	62,8	209	21,0
R07	Bolest v hrdle a na hrudi	8 966	87,3	5,2	58,9	66	7,4
E10	Diabet.mel.závislý na insulinu	8 839	86,0	9,7	60,4	213	24,1
J18	Pneumonie, původce NS	8 260	80,4	10,8	69,8	1 981	239,8
J44	J.chron.obstrukt.plicní nemoc	7 916	77,1	9,6	69,3	386	48,8
I67	Jiná cévní onemocnění mozku	7 464	72,7	10,8	77,1	626	83,9
R55	Mdloba - synkopa a kolaps	6 707	65,3	6,2	61,6	89	13,3
M54	Dorzalgie	6 359	61,9	8,3	59,9	17	2,7
N18	Chronické selhání ledvin	6 018	58,6	11,1	64,7	549	91,2
I49	Jiné srdeční arytmie	5 368	52,3	6,7	66,8	142	26,5
	Ostatní diagnózy	172 871	1 682,9	8,8	61,3	11 987	69,3
	Oddělení celkem	431 940	4 204,8	8,7	65,2	27 087	62,7

3.6 Hospitalizovaní na vybraných odděleních podle základních diagnóz - 20 nejčtetnějších dg. na oddělení

Základní diagnóza / oddělení celkem		Počet hospitalizovaných		Prům. ošetř. doba	Prů- měrný věk	Počet zemřelých	
		absolutně	na 100 tis. obyv.			absolutně	hospit. letalita
Infekční							
A09	Průjem a gastroent.př.inf.pův.	4 978	48,5	5,2	24,6	15	3,0
A02	J. inf. způsobené salmonelami	4 107	40,0	7,4	33,5	23	5,6
B27	Infekční mononukleóza	2 338	22,8	10,2	16,1	-	-
A04	Jiné bakt. střevní infekce	2 048	19,9	5,7	31,8	7	3,4
J03	Akutní zánět mandlí	1 863	18,1	7,1	18,8	-	-
Z76	Setk.os.se zdr.služ.za j.okol.	1 645	16,0	4,9	28,6	-	-
Z24	Potř.imuniz.p.někt.jed.vir.n.	1 379	13,4	4,1	28,5	-	-
A46	Růže - erysipelas	1 280	12,5	12,0	63,4	5	3,9
A69	Jiné spirochétové infekce	1 252	12,2	12,3	43,3	-	-
B02	Herpes zoster - pásový opar	1 016	9,9	9,6	59,8	3	3,0
A08	Virové a j.specif.střev.infek.	880	8,6	5,0	8,1	-	-
B18	Chronická virová hepatitida	855	8,3	8,5	35,0	6	7,0
B15	Akutní hepatitida A	705	6,9	15,6	15,5	-	-
A84	Vir.encefalitida přen.klíšťaty	703	6,8	14,7	39,0	2	2,8
B16	Akutní hepatitida B	652	6,3	23,3	35,1	6	9,2
A38	Spála - scarlatina	614	6,0	5,6	8,6	-	-
K76	Jiné nemoci jater	614	6,0	8,8	42,0	3	4,9
B34	Virové nemoci neurčené lokal.	586	5,7	5,5	21,8	-	-
A87	Virová meningitida	557	5,4	13,0	21,4	1	1,8
K52	J.neinf.gastroenter.a kolitida	517	5,0	6,1	38,0	1	1,9
	Ostatní diagnózy	13 364	130,1	9,2	35,4	235	17,6
	Oddělení celkem	41 953	408,4	8,4	31,6	307	7,3

3.6 Hospitalizovaní na vybraných odděleních podle základních diagnóz - 20 nejčtetnějších dg. na oddělení

Základní diagnóza / oddělení celkem	Počet hospitalizovaných		Prům. ošetř. doba	Prů- měrný věk	Počet zemřelých		
	absolutně	na 100 tis. obyv.			absolutně	hospit. letalita	
TRN							
C34	ZN průdušky - bronchu a plíce	10 196	99,3	11,8	62,4	1 509	148,0
J44	J.chron.obstrukt.plicní nemoc	8 184	79,7	13,7	67,0	304	37,1
J18	Pneumonie, původce NS	4 802	46,7	14,2	62,2	579	120,6
J45	Astma	2 062	20,1	10,6	49,6	11	5,3
Z51	Jiná lékařská péče	802	7,8	7,4	61,0	9	11,2
J84	Jiné interstic.plicní nemoci	785	7,6	13,5	57,9	39	49,7
J96	Respirační selhání, NJ	719	7,0	12,6	63,4	77	107,1
J90	Pohrudniční výpotek, NJ	665	6,5	15,5	64,6	34	51,1
J20	Akutní zánět průdušek	627	6,1	9,6	63,7	17	27,1
A15	TBC dých.ústr.bakt.a hist.ověř	621	6,0	30,9	54,7	41	66,0
J98	Jiné poruchy dýchací soustavy	611	5,9	11,2	59,2	14	22,9
J15	Bakteriální zánět plic, NJ	437	4,3	15,3	59,4	37	84,7
I25	Chronická isch.choroba srdeční	389	3,8	12,0	74,0	57	146,5
R04	Krvácení z dýchacích cest	377	3,7	9,4	60,6	12	31,8
J41	Prostá a mukopur.chron.bronch.	355	3,5	12,4	66,4	4	11,3
J93	Pneumothorax	346	3,4	11,5	49,1	4	11,6
D38	N.nej.n.nezn.ch.s.u.,dý.,n-h.or	335	3,3	9,9	61,7	17	50,7
R91	Abn.nál.při dg.zobrazení plic	303	2,9	15,2	61,0	11	36,3
J40	Zá.průdušek neurč.j.ak.n.chr.	302	2,9	9,7	60,3	4	13,2
	Ostatní diagnózy	7 416	72,2	12,3	59,6	655	88,3
	Oddělení celkem	40 334	392,6	12,8	61,8	3 435	85,2

3.6 Hospitalizovaní na vybraných odděleních podle základních diagnóz - 20 nejčtetnějších dg. na oddělení

Základní diagnóza / oddělení celkem		Počet hospitalizovaných		Prům. ošetř. doba	Prů- měrný věk	Počet zemřelých	
		absolutně	na 100 tis. obyv.			absolutně	hospit. letalita
Neurologické							
M54	Dorzalgie	13 840	134,7	10,7	52,5	14	1,0
I63	Mozkový infarkt	9 703	94,5	11,7	68,0	860	88,6
M51	On.j. meziobratlových plotének	9 641	93,9	11,0	50,4	8	0,8
G40	Epilepsie - padoucnice	7 966	77,5	6,0	35,7	25	3,1
G35	Roztroušená skleróza	4 308	41,9	8,4	42,3	5	1,2
M53	Jiné dorzopatie, NJ	4 050	39,4	9,5	50,3	-	-
I64	Cévní příhoda mozková neurčená	3 656	35,6	10,2	66,9	250	68,4
G45	Přech.mozk.isch.zách.a příb.sy	2 838	27,6	8,5	65,2	15	5,3
I67	Jiná cévní onemocnění mozku	2 397	23,3	10,2	70,8	128	53,4
C71	Zhoubný novotvar mozku	1 570	15,3	11,7	55,3	143	91,1
I61	Intracerebrální krvácení	1 564	15,2	13,8	64,2	372	237,9
R42	Závrať - vertigo	1 263	12,3	7,5	56,7	4	3,2
G44	Jiné syndromy bolesti hlavy	1 083	10,5	7,3	36,0	1	0,9
S06	Nitrolební poranění	1 076	10,5	12,1	45,5	32	29,7
Z76	Setk.os.se zdr.slуж.za j.okol.	972	9,5	5,6	30,4	-	-
G93	Jiné poruchy mozku	927	9,0	9,4	47,7	80	86,3
G54	Nemoci nerv. kořenů a pletení	903	8,8	11,5	52,4	1	1,1
G98	Jiné poruchy nerv. soustavy NJ	883	8,6	8,1	48,2	10	11,3
R55	Mdloba - synkopa a kolaps	878	8,5	6,2	41,7	-	-
G62	Jiné polyneuropatie	866	8,4	11,4	60,0	1	1,2
	Ostatní diagnózy	23 571	229,5	9,6	49,6	622	26,4
	Oddělení celkem	93 955	914,6	9,8	52,3	2 571	27,4

3.6 Hospitalizovaní na vybraných odděleních podle základních diagnóz - 20 nejčetnějších dg. na oddělení

Základní diagnóza / oddělení celkem		Počet hospitalizovaných		Prům. ošetř. doba	Prů- měrný věk	Počet zemřelých	
		absolutně	na 100 tis. obyv.			absolutně	hospit. letalita
Psychiatrické							
F43	Reak.na těž.stres a por.přízp.	2 296	22,4	17,3	32,7	2	0,9
F10	Por.duš.a chov.způs.alkoholem	2 199	21,4	21,5	42,1	4	1,8
F20	Schizofrenie	1 525	14,8	28,8	35,2	-	-
F32	Depresivní fáze	1 141	11,1	27,7	47,3	4	3,5
F33	Periodická depresivní porucha	1 087	10,6	31,7	53,9	5	4,6
F41	Jiné anxiosní poruchy	1 080	10,5	23,6	43,4	-	-
F11	Por.duš.a chování zp.opioidy	972	9,5	8,3	23,2	-	-
F25	Schizoafektivní poruchy	927	9,0	29,0	40,8	-	-
F06	J.duš.po.zp.pošk.mozku u so.n.	642	6,2	23,4	65,4	4	6,2
F60	Specifické poruchy osobnosti	626	6,1	18,9	31,4	-	-
F61	Smíšené a j.poruchy osobnosti	479	4,7	21,0	30,1	-	-
F31	Bipolární afektivní porucha	457	4,4	31,0	47,3	1	2,2
F50	Poruchy přijímání jídla	445	4,3	33,0	19,2	-	-
F23	Akut.a přech.psychotic.poruchy	438	4,3	24,5	31,3	-	-
F19	Po.duš.a ch.zp.více dro.a p.l.	414	4,0	11,6	26,9	-	-
F15	Por.duš.a chov.zp.stimulancii	328	3,2	11,8	22,5	-	-
F90	Hyperkinetické poruchy	272	2,6	37,4	9,3	-	-
F48	Jiné neurotické poruchy	243	2,4	22,4	41,3	-	-
F01	Vaskulární demence	243	2,4	26,2	73,6	14	57,6
F45	Somatoformní poruchy	225	2,2	22,9	43,5	-	-
	Ostatní diagnózy	2 405	23,4	23,1	34,2	12	5,0
	Oddělení celkem	18 444	179,5	23,1	38,1	46	2,5

3.6 Hospitalizovaní na vybraných odděleních podle základních diagnóz - 20 nejčtetnějších dg. na oddělení

Základní diagnóza / oddělení celkem	Počet hospitalizovaných		Prům. ošetř. doba	Prů- měrný věk	Počet zemřelých		
	absolutně	na 100 tis. obyv.			absolutně	hospit. letalita	
Dětské							
Z38	Živě nar.děti podle místa nar.	47 989	467,2	5,5	0,0	10	0,2
Z76	Setk.os.se zdr.služ.za j.okol.	39 200	381,6	4,2	27,6	-	-
J04	Ak. zánět hrtanu a průdušnice	8 334	81,1	3,7	3,3	-	-
J20	Akutní zánět průdušek	8 254	80,4	7,2	3,0	2	0,2
R10	Břišní a pánevní bolest	6 619	64,4	4,5	9,8	-	-
J18	Pneumonie, původce NS	5 313	51,7	8,1	5,4	14	2,6
S06	Nitrolební poranění	4 127	40,2	3,6	7,8	6	1,5
J35	Chr.nem.mandlí a adenoid.tkáně	3 396	33,1	2,2	5,0	-	-
J03	Akutní zánět mandlí	2 976	29,0	5,8	6,8	-	-
J45	Astma	2 810	27,4	5,8	6,6	-	-
P07	Por.u zkr.tr.tě.a níž.po.hm.NJ	2 772	27,0	17,3	0,0	71	25,6
N10	Akut.tubulo-interst. nefritida	2 401	23,4	7,2	5,2	-	-
G40	Epilepsie - padoucnice	2 253	21,9	5,0	8,4	2	0,9
K52	J.neinf.gastroenter.a kolitida	2 087	20,3	4,3	4,2	2	1,0
R11	Nausea a zvracení	1 942	18,9	3,8	4,9	1	0,5
P59	Nov.žlout.z j.a neurč.příčin	1 832	17,8	5,9	0,0	-	-
R55	Mdloba - synkopa a kolaps	1 823	17,7	4,2	12,3	-	-
K35	Akutní apendicitida	1 815	17,7	6,4	10,4	-	-
J00	Akutní zánět nosohltanu	1 791	17,4	4,9	3,4	-	-
J02	Akutní zánět hltanu	1 751	17,0	5,1	4,2	-	-
	Ostatní diagnózy	89 814	874,3	5,7	6,2	189	2,1
	Oddělení celkem	239 299	2 329,5	5,4	8,2	297	1,2

3.6 Hospitalizovaní na vybraných odděleních podle základních diagnóz - 20 nejčtetnějších dg. na oddělení

Základní diagnóza / oddělení celkem		Počet hospitalizovaných		Prům. ošetř. doba	Prů- měrný věk	Počet zemřelých	
		absolutně	na 100 tis. obyv.			absolutně	hospit. letalita
Ženské							
O80	Spont. porod jediného dítěte	69 545	677,0	5,8	26,1	-	-
O04	Lékařský potrat	16 092	156,7	1,4	28,9	-	-
D25	Leiomyom dělohy	14 973	145,8	7,4	46,6	2	0,1
N92	Nadměr., častá a nepr. menstr.	14 183	138,1	2,2	44,0	1	0,1
N95	Menopauzál. a j.perim. poruchy	11 101	108,1	2,2	57,1	2	0,2
O82	Porod jediného plodu cis.řezem	10 757	104,7	9,2	27,0	-	-
O20	Krvácení v časném těhotenství	9 703	94,5	7,7	26,0	-	-
N87	Dysplazie cervixu dělohy	9 324	90,8	3,9	36,5	-	-
Z38	Živě nar.děti podle místa nar.	8 448	82,2	5,1	0,0	1	0,1
O02	Jiné anomálie plodového vejce	6 437	62,7	2,7	27,6	-	-
N84	Polyp ženského pohlav. ústrojí	5 993	58,3	2,1	51,3	-	-
O03	Samovolný potrat	5 516	53,7	2,8	27,9	-	-
N83	Nezánět.on.vaj.,vejcv.a š.vazu	5 294	51,5	5,3	35,7	-	-
N81	Výhřez ženských pohlav. org.	5 154	50,2	8,8	62,1	1	0,2
N97	Ženská neplodnost	5 117	49,8	3,1	28,3	-	-
N94	Bol.a j.st.sd.s ž.po.or.a m.cy	5 023	48,9	4,1	32,7	1	0,2
O47	Falešná porodní činnost	4 392	42,8	7,1	25,3	-	-
R10	Břišní a pánevní bolest	3 862	37,6	4,7	30,8	1	0,3
D27	NN vaječniku	3 824	37,2	6,5	41,0	2	0,5
C56	ZN vaječniku	3 579	34,8	7,4	57,5	133	37,2
	Ostatní diagnózy	71 911	700,0	6,5	35,1	222	3,1
	Oddělení celkem	290 228	2 825,3	5,4	33,4	366	1,3

3.6 Hospitalizovaní na vybraných odděleních podle základních diagnóz - 20 nejčtetnějších dg. na oddělení

Základní diagnóza / oddělení celkem	Počet hospitalizovaných		Prům. ošetř. doba	Prů- měrný věk	Počet zemřelých		
	absolutně	na 100 tis. obyv.			absolutně	hospit. letalita	
Chirurgické							
K80	Žlučové kameny -cholelithiasis	35 570	346,3	6,7	55,0	124	3,5
S06	Nitrolební poranění	22 514	219,2	4,0	35,7	87	3,9
K40	Tříselná kýla	18 807	183,1	5,7	50,6	36	1,9
R10	Břišní a pánevní bolest	16 344	159,1	4,5	39,0	153	9,4
K35	Akutní apendicitida	14 733	143,4	6,2	28,4	22	1,5
I83	Žilní městky dolních končetin	13 742	133,8	4,6	45,3	9	0,7
I70	Ateroskleróza	13 165	128,2	9,8	63,8	354	26,9
S72	Zlomenina kosti stehenní	9 551	93,0	13,3	70,3	524	54,9
S82	Zlomenina bérce, vč. kotníku	9 034	87,9	8,8	43,6	23	2,5
C18	ZN tlustého střeva	6 585	64,1	11,7	67,5	568	86,3
K36	Jiná apendicitida	5 698	55,5	5,6	26,9	3	0,5
K92	Jiné nemoci trávicí soustavy	5 614	54,7	6,2	61,2	292	52,0
Z47	Jiná ortopedická následná péče	5 444	53,0	3,8	40,4	1	0,2
K56	Paralyt.ileus a stř.nep.b.kýly	5 392	52,5	9,3	61,7	384	71,2
K85	Akutní zánět slinivky břišní	5 037	49,0	10,2	52,3	111	22,0
S52	Zlomenina lokte a předloktí	4 930	48,0	4,6	34,2	3	0,6
K42	Pupeční kýla	4 799	46,7	5,3	44,3	16	3,3
C50	Zhoubný novotvar prsu	4 426	43,1	8,7	61,1	94	21,2
C20	ZN konečníku - recta	4 410	42,9	11,7	66,0	288	65,3
I84	Hemoroidy	4 146	40,4	5,4	49,8	1	0,2
	Ostatní diagnózy	182 406	1 775,7	7,3	49,9	4 517	24,8
	Oddělení celkem	392 347	3 819,4	7,0	49,2	7 610	19,4

3.6 Hospitalizovaní na vybraných odděleních podle základních diagnóz - 20 nejčetnějších dg. na oddělení

Základní diagnóza / oddělení celkem		Počet hospitalizovaných		Prům. ošetř. doba	Prů- měrný věk	Počet zemřelých	
		absolutně	na 100 tis. obyv.			absolutně	hospit. letalita
ARO							
F10	Por.duš.a chov.způs.alkoholem	2 482	24,2	1,1	41,7	1	0,4
S06	Nitrolební poranění	1 516	14,8	10,0	41,4	294	193,9
J96	Respirační selhání, NJ	1 222	11,9	14,0	60,4	319	261,0
J95	Poruchy dých.so.po výkonech,NJ	1 130	11,0	6,1	63,8	104	92,0
I46	Srdeční zástava	880	8,6	9,0	63,2	412	468,2
I21	Akutní infarkt myokardu	852	8,3	7,2	66,2	382	448,4
I50	Selhání srdce	511	5,0	7,5	70,6	179	350,3
F11	Por.duš.a chování zp.opioidy	509	5,0	4,5	21,9	-	-
I61	Intracerebrální krvácení	468	4,6	7,8	62,5	250	534,2
I25	Chronická isch.choroba srdeční	453	4,4	6,8	70,5	143	315,7
R40	Spavost, ztrnulost a bezvědomí	453	4,4	5,0	46,7	105	231,8
K80	Žlučové kameny -cholelithiasis	342	3,3	3,4	60,1	14	40,9
T06	J.poranění více částí těla, NJ	324	3,2	10,7	37,0	83	256,2
T42	Otr.antiep.,sed.-hyp.,antipar.	320	3,1	2,2	40,2	5	15,6
K85	Akutní zánět slinivky břišní	305	3,0	12,3	53,6	81	265,6
C18	ZN tlustého střeva	289	2,8	5,7	68,6	32	110,7
J44	J.chron.obstrukt.plicní nemoc	283	2,8	18,0	65,7	91	321,6
R57	Šok, nezařazený jinde	284	2,8	4,5	59,3	149	524,6
I64	Cévní příhoda mozková neurčená	255	2,5	6,4	70,4	96	376,5
I70	Ateroskleróza	243	2,4	4,1	63,8	28	115,2
	Ostatní diagnózy	11 617	113,1	6,9	52,4	1 983	170,7
	Oddělení celkem	24 738	240,8	6,9	53,1	4 751	192,1

3.6 Hospitalizovaní na vybraných odděleních podle základních diagnóz - 20 nejčtetnějších dg. na oddělení

Základní diagnóza / oddělení celkem	Počet hospitalizovaných		Prům. ošetř. doba	Prů- měrný věk	Počet zemřelých		
	absolutně	na 100 tis. obyv.			absolutně	hospit. letalita	
Ortopedické							
M16	Artróza kyčelního kloubu	11 509	112,0	11,4	64,1	15	1,3
M23	Vnitř.poruchy kolenního kloubu	11 131	108,4	3,8	35,2	-	-
M17	Artróza kolenního kloubu	9 469	92,2	10,0	65,2	6	0,6
S72	Zlomenina kosti stehenní	5 442	53,0	12,4	69,8	158	29,0
S83	Vym.,podvr.,nat.kl.,vaz.kolena	4 948	48,2	4,7	31,7	-	-
M20	Získ. def. prstů rukou a nohou	4 210	41,0	5,2	50,2	-	-
S82	Zlomenina bérce, vč. kotníku	3 287	32,0	9,2	43,8	2	0,6
Z47	Jiná ortopedická následná péče	3 265	31,8	6,0	41,0	2	0,6
M54	Dorzalgie	2 690	26,2	9,1	55,6	3	1,1
T84	Kom.vnit.ort.pr.p.,impl.a šť.	1 925	18,7	14,7	64,9	4	2,1
M75	Poškození ramene	1 838	17,9	5,4	48,5	-	-
M25	Jiné poruchy kloubů, NJ	1 682	16,4	5,4	35,9	2	1,2
M77	Jiné entézopatie	1 492	14,5	3,8	43,2	-	-
M22	Onemocnění čéšky - pately	1 353	13,2	3,8	27,3	-	-
S42	Zlomenina ramene a paže	1 304	12,7	7,0	43,4	3	2,3
G56	Mononeuropatie horní končetiny	1 222	11,9	2,6	54,0	-	-
D16	NN kosti a kloubní chrupavky	1 213	11,8	6,3	27,5	-	-
S32	Zlom. bederní páteře a pánve	1 155	11,2	10,6	48,6	5	4,3
S52	Zlomenina lokte a předloktí	1 147	11,2	5,0	38,9	1	0,9
M21	J. získané deformity končetin	912	8,9	6,0	43,0	-	-
	Ostatní diagnózy	22 622	220,2	7,5	39,6	66	2,9
	Oddělení celkem	93 816	913,3	7,7	47,9	267	2,8

3.6 Hospitalizovaní na vybraných odděleních podle základních diagnóz - 20 nejčtetnějších dg. na oddělení

Základní diagnóza / oddělení celkem		Počet hospitalizovaných		Prům. ošetř. doba	Prů- měrný věk	Počet zemřelých	
		absolutně	na 100 tis. obyv.			absolutně	hospit. letalita
Urologické							
N20	Kámen ledviny a močovodu	12 450	121,2	5,7	52,7	5	0,4
N40	Zbytnění prostaty	8 814	85,8	8,0	68,8	10	1,1
C67	ZN moč.měchýře - vesicae urin.	8 661	84,3	6,2	67,4	149	17,2
N23	Neurčená ledvinná kolika	4 022	39,2	4,8	49,1	-	-
C61	ZN předstojné žlázy - prostaty	3 768	36,7	8,1	70,4	140	37,2
N13	Obstrukt. a refluxní uropatie	2 970	28,9	6,7	55,6	19	6,4
C64	ZN ledviny mimo pánevičku	2 811	27,4	9,3	62,7	92	32,7
N35	Zúžení močové trubice	2 783	27,1	5,9	58,0	2	0,7
R31	Neurčená hematurie	2 233	21,7	6,0	62,8	21	9,4
N47	Hypertr.předkož.fim.a parafim.	2 132	20,8	3,5	34,9	-	-
N10	Akut.tubulo-interst. nefritida	1 942	18,9	6,6	42,8	6	3,1
N43	Hydrokéla a spermatokéla	1 786	17,4	5,8	48,0	1	0,6
N30	Zánět močového měchýře	1 506	14,7	6,1	56,6	7	4,6
N39	J. onemocnění močové soustavy	1 263	12,3	6,8	49,1	2	1,6
N45	Zánět varlete a nadvarlete	1 193	11,6	8,0	52,6	5	4,2
I86	Žilní městky jiných lokalizací	681	6,6	4,4	22,8	-	-
Z76	Setk.os.se zdr.služ.za j.okol.	537	5,2	4,3	31,4	-	-
D30	NN močových orgánů	519	5,1	4,5	61,9	-	-
C62	Zhoubný novotvar varlete	517	5,0	7,3	36,1	1	1,9
N28	J.poruchy ledviny a ureteru,NJ	511	5,0	5,7	55,7	-	-
	Ostatní diagnózy	9 221	89,8	6,6	46,9	83	9,0
	Oddělení celkem	70 320	684,5	6,5	56,2	543	7,7

3.6 Hospitalizovaní na vybraných odděleních podle základních diagnóz - 20 nejčtetnějších dg. na oddělení

Základní diagnóza / oddělení celkem		Počet hospitalizovaných		Prům. ošetř. doba	Prů- měrný věk	Počet zemřelých	
		absolutně	na 100 tis. obyv.			absolutně	hospit. letalita
ORL							
J35	Chr.nem.mandlí a adenoid.tkáně	25 938	252,5	2,6	9,6	-	-
Z76	Setk.os.se zdr.služ.za j.okol.	7 979	77,7	2,1	30,0	-	-
H90	Převod.a perc.nedosl., ztr.sl.	4 622	45,0	7,8	47,7	1	0,2
J34	J.nem.nosu a vedl.nos.dutin	4 390	42,7	5,5	33,9	1	0,2
J36	Peritonzilární hlíza - absces	3 638	35,4	6,6	29,7	-	-
J33	Nosní polypy	2 277	22,2	4,3	49,1	-	-
J38	Nemoci hlasivek a hrtanu, NJ	2 252	21,9	4,9	45,1	4	1,8
H65	Nehnisavý zánět středního ucha	2 136	20,8	3,2	15,7	-	-
J32	Chron.zánět vedl.nosních dutin	1 954	19,0	6,3	42,4	-	-
R04	Krvácení z dýchacích cest	1 735	16,9	5,0	56,9	7	4,0
H66	Hnis.a neurč.zánět střed.ucha	1 703	16,6	7,6	30,0	-	-
S02	Zlomenina kostí lebky a oblič.	1 690	16,5	5,2	30,4	-	-
C32	Zhoubný novotvar hrtanu	1 509	14,7	12,0	59,6	58	38,4
J01	Ak.zá.vedlejších nosních dutin	1 495	14,6	6,7	26,8	-	-
J03	Akutní zánět mandlí	1 232	12,0	5,9	24,5	-	-
Q17	Jiné vrozené vady ucha	1 099	10,7	3,8	8,8	-	-
J37	Chr.zá.hrt.a hrtanu i průdušn.	1 002	9,8	4,8	50,8	1	1,0
J04	Ak. zánět hrtanu a průdušnice	850	8,3	4,3	24,7	2	2,4
E04	Jiná netoxická struma	825	8,0	6,7	51,2	-	-
L04	Akutní zánět mizních uzlin	817	8,0	7,7	35,2	-	-
	Ostatní diagnózy	20 303	197,6	6,8	44,3	161	7,9
	Oddělení celkem	89 446	870,7	4,9	30,3	235	2,6

3.6 Hospitalizovaní na vybraných odděleních podle základních diagnóz - 20 nejčtetnějších dg. na oddělení

Základní diagnóza / oddělení celkem		Počet hospitalizovaných		Prům. ošetř. doba	Prů- měrný věk	Počet zemřelých	
		absolutně	na 100 tis. obyv.			absolutně	hospit. letalita
Oční							
H25	Senilní katarakta	29 049	282,8	3,6	72,9	1	0,0
H40	Glaukom	10 839	105,5	4,5	61,0	2	0,2
H26	Jiná katarakta	5 472	53,3	3,5	66,3	-	-
Z96	Pacient s j.funkč.implantáty	1 770	17,2	4,1	70,7	-	-
H33	Odchlípení a trhliny sítnice	1 713	16,7	6,2	57,5	-	-
H50	Jiný strabismus	1 522	14,8	6,0	14,4	-	-
H35	Jiná onemocnění sítnice	1 378	13,4	6,1	66,1	-	-
S05	Poranění oka a očnice	1 295	12,6	6,7	33,7	-	-
H43	Nemoci sklivce	836	8,1	6,5	60,8	-	-
H02	Jiné nemoci očního víčka	783	7,6	3,0	61,7	-	-
H20	Zánět duhovky a řas. tělesa	680	6,6	8,1	52,7	-	-
H16	Zánět rohovky - keratitis	673	6,6	11,1	57,8	-	-
H11	Jiná onemocnění spojivky	620	6,0	2,8	55,5	1	1,6
H27	Jiná onemocnění čočky	585	5,7	4,3	63,8	-	-
H18	Jiné nemoci rohovky	573	5,6	7,6	56,4	-	-
Z76	Setk.os.se zdr.slуж.za j.okol.	506	4,9	3,3	31,9	-	-
H53	Poruchy vidění	496	4,8	16,9	20,9	-	-
H44	Nemoci očního bulbu	463	4,5	7,4	61,3	1	2,2
H34	Sítnicové cévní uzávěry	401	3,9	6,8	65,2	-	-
H47	J.onem.zrak.nervu a zrak.drah	399	3,9	7,3	53,2	1	2,5
	Ostatní diagnózy	4 069	39,6	6,0	46,1	6	1,5
	Oddělení celkem	64 122	624,2	4,5	63,8	12	0,2

3.6 Hospitalizovaní na vybraných odděleních podle základních diagnóz - 20 nejčetnějších dg. na oddělení

Základní diagnóza / oddělení celkem	Počet hospitalizovaných		Prům. ošetř. doba	Prů- měrný věk	Počet zemřelých		
	absolutně	na 100 tis. obyv.			absolutně	hospit. letalita	
Kožní							
L40	Psoriáza - lupénka	3 361	32,7	18,4	44,6	-	-
I83	Žilní městky dolních končetin	3 307	32,2	21,0	70,5	2	0,6
A46	Růže - erysipelas	2 216	21,6	13,6	62,9	4	1,8
L30	Jiná dermatitida	1 952	19,0	12,8	56,9	3	1,5
L20	Atopická dermatitida	1 208	11,8	12,4	25,3	-	-
B86	Scabies - svrab	919	8,9	7,8	48,7	-	-
B02	Herpes zoster - pásový opar	881	8,6	11,0	66,4	2	2,3
L50	Kopřivka - urticaria	817	8,0	8,9	41,4	-	-
L27	Dermatitida zp.lát.přij.vnitř.	786	7,7	8,4	51,4	-	-
L23	Alergická kontakt. dermatitida	638	6,2	11,1	49,9	-	-
L97	Vřed dolní končetiny, NJ	496	4,8	20,7	69,7	4	8,1
B35	Dermatofytóza	373	3,6	12,4	48,4	-	-
C43	Zhoubný melanom kůže	320	3,1	8,5	54,6	12	37,5
L71	Rosacea	312	3,0	13,0	45,9	-	-
C44	Jiný zhoubný novotvar kůže	302	2,9	8,6	74,7	1	3,3
L24	Kontakt.dermatit. z podráždění	282	2,7	10,0	47,8	-	-
L70	Acne - trudovina	276	2,7	12,4	22,1	-	-
L95	Vaskulitis omezená na kůži, NJ	235	2,3	15,6	54,1	-	-
L43	Lichen planus	225	2,2	15,0	51,4	-	-
A51	Časná syfilis	211	2,1	13,8	28,5	-	-
	Ostatní diagnózy	5 763	56,1	12,0	46,4	15	2,6
	Oddělení celkem	24 880	242,2	14,0	52,2	43	1,7

3.6 Hospitalizovaní na vybraných odděleních podle základních diagnóz - 20 nejčtetnějších dg. na oddělení

Základní diagnóza / oddělení celkem		Počet hospitalizovaných		Prům. ošetř. doba	Prů- měrný věk	Počet zemřelých	
		absolutně	na 100 tis. obyv.			absolutně	hospit. letalita
Klinické onkologie							
Z51	Jiná lékařská péče	2 863	27,9	9,0	49,0	54	18,9
C50	Zhoubný novotvar prsu	876	8,5	11,0	56,4	48	54,8
C71	Zhoubný novotvar mozku	571	5,6	6,2	11,9	7	12,3
C18	ZN tlustého střeva	492	4,8	5,2	59,1	4	8,1
C20	ZN konečníku - recta	487	4,7	7,4	57,1	9	18,5
C34	ZN průdušky - bronchu a plíce	379	3,7	11,3	60,8	31	81,8
Z76	Setk.os.se zdr.služ.za j.okol.	378	3,7	4,9	31,8	-	-
C62	Zhoubný novotvar varlete	377	3,7	8,0	33,0	5	13,3
C80	ZN bez určení lokalizace	341	3,3	8,2	53,5	12	35,2
C83	Ne-Hodgkinův (difúzní) lymfom	341	3,3	7,6	34,5	6	17,6
C81	Hodgkinova nemoc	263	2,6	6,2	20,3	2	7,6
C40	ZN kosti a kl.chrupavky konč.	254	2,5	5,6	14,2	2	7,9
C43	Zhoubný melanom kůže	244	2,4	8,4	49,8	12	49,2
C49	ZN jiné pojivové a měkké tkáně	244	2,4	5,5	20,0	-	-
C64	ZN ledviny mimo pánevku	244	2,4	5,9	23,6	4	16,4
C19	ZN rektosigmoideálního spojení	221	2,2	6,8	57,3	2	9,0
C22	ZN jater a intrahepat.žluč.c.	185	1,8	5,0	40,6	1	5,4
C48	ZN retroperitonea a peritonea	168	1,6	7,1	21,3	4	23,8
C16	Zhoubný novotvar žaludku	166	1,6	6,1	55,9	8	48,2
C47	ZN perif.nervů a aut.nerv.sou.	160	1,6	4,7	5,3	1	6,3
	Ostatní diagnózy	2 208	21,5	7,9	38,4	61	27,6
	Oddělení celkem	11 462	111,6	7,9	42,0	273	23,8

3.6 Hospitalizovaní na vybraných odděleních podle základních diagnóz - 20 nejčtetnějších dg. na oddělení

Základní diagnóza / oddělení celkem	Počet hospitalizovaných		Prům. ošetř. doba	Prů- měrný věk	Počet zemřelých		
	absolutně	na 100 tis. obyv.			absolutně	hospit. letalita	
Radioterapeutické							
C50	Zhoubný novotvar prsu	4 411	42,9	13,9	60,3	239	54,2
C34	ZN průdušky - bronchu a plíce	2 291	22,3	14,0	60,5	212	92,5
C18	ZN tlustého střeva	2 104	20,5	6,5	61,2	68	32,3
C20	ZN konečníku - recta	1 923	18,7	11,9	61,2	66	34,3
C56	ZN vaječníku	1 695	16,5	6,8	58,9	61	36,0
C53	ZN hrdla dělož.-cervicis uteri	1 073	10,4	18,6	54,0	52	48,5
C54	ZN těla děložního	1 001	9,7	17,2	64,6	26	26,0
C19	ZN rektosigmoideálního spojení	950	9,2	9,9	61,2	33	34,7
C71	Zhoubný novotvar mozku	534	5,2	20,2	51,7	47	88,0
C62	Zhoubný novotvar varlete	512	5,0	7,5	34,2	2	3,9
C64	ZN ledviny mimo pánevičku	472	4,6	13,8	60,5	57	120,8
C85	Ne-Hodgkin.lymfom,j.a NS typů	468	4,6	8,1	61,0	26	55,6
C67	ZN moč.měchýře - vesicae urin.	430	4,2	15,1	64,5	24	55,8
C83	Ne-Hodgkinův (difúzní) lymfom	429	4,2	10,0	61,9	35	81,6
C32	Zhoubný novotvar hrtanu	411	4,0	20,1	58,7	21	51,1
C81	Hodgkinova nemoc	389	3,8	7,6	44,0	13	33,4
C61	ZN předstojné žlázy - prostaty	387	3,8	22,0	67,1	23	59,4
C43	Zhoubný melanom kůže	376	3,7	9,1	57,4	35	93,1
C16	Zhoubný novotvar žaludku	370	3,6	9,4	57,8	45	121,6
C49	ZN jiné pojivové a měkké tkáně	350	3,4	9,7	52,4	10	28,6
	Ostatní diagnózy	5 074	49,4	13,2	59,1	352	69,4
	Oddělení celkem	25 650	249,7	12,5	59,1	1 447	56,4

3.7 Hospitalizovaní a operovaní na vybraných odděleních podle věkových skupin

Věková skupina	Počet hospitalizovaných				% operovaných	Průměrná ošetrovací doba			
	celkem	v tom operace				celkem	v tom operace		
		neodkl.	jiná	žádná			neodkl.	jiná	žádná
Ženské									
0	9 150	5	1	9 144	0,1	5,0	1,0	1,0	5,0
1 - 4	44	12	14	18	59,1	3,1	1,5	1,3	5,6
5 - 9	62	15	11	36	41,9	3,1	2,2	2,1	3,8
10 - 14	422	34	114	274	35,1	5,1	6,2	4,7	5,1
15 - 19	13 470	1 144	3 186	9 140	32,1	5,3	6,0	3,7	5,8
20 - 24	57 576	5 512	11 145	40 919	28,9	5,8	6,6	4,4	6,1
25 - 29	69 893	7 265	15 051	47 577	31,9	5,8	6,8	4,5	6,0
30 - 34	35 060	3 890	11 043	20 127	42,6	5,3	6,3	4,2	5,8
35 - 39	21 728	2 432	10 664	8 632	60,3	4,7	5,6	4,2	5,2
40 - 44	18 363	1 932	12 205	4 226	77,0	4,5	4,7	4,5	4,5
45 - 49	20 768	2 295	14 320	4 153	80,0	4,7	4,7	4,9	4,2
50 - 54	16 720	1 759	11 417	3 544	78,8	4,5	4,7	4,6	4,1
55 - 59	8 358	817	5 400	2 141	74,4	4,8	5,1	4,8	4,8
60 - 64	5 076	526	3 063	1 487	70,7	5,6	6,4	5,7	5,3
65 - 69	4 979	449	2 951	1 579	68,3	6,3	7,0	6,4	5,9
70 - 74	4 272	455	2 295	1 522	64,4	7,3	7,6	7,4	7,0
75 - 79	2 980	277	1 608	1 095	63,3	7,6	7,6	8,0	7,0
80 - 84	757	54	364	339	55,2	7,8	9,1	7,9	7,5
85 +	550	46	221	283	48,5	8,2	6,8	8,5	8,3
Celkem	290 228	28 919	105 073	156 236	46,2	5,4	6,1	4,7	5,7

3.7 Hospitalizovaní a operovaní na vybraných odděleních podle věkových skupin

Věková skupina	Počet hospitalizovaných				% operovaných	Průměrná ošetrovací doba			
	celkem	v tom operace				celkem	v tom operace		
		neodkl.	jiná	žádná			neodkl.	jiná	žádná
Chirurgické									
0	607	96	317	194	68,0	4,7	5,5	5,2	3,6
1 - 4	4 254	475	2 097	1 682	60,5	3,5	4,8	3,5	3,3
5 - 9	11 415	2 176	3 385	5 854	48,7	3,8	5,0	3,9	3,2
10 - 14	12 643	2 841	3 129	6 673	47,2	4,3	5,5	4,8	3,6
15 - 19	17 074	3 037	5 060	8 977	47,4	4,7	6,0	5,5	3,9
20 - 24	22 460	3 542	7 738	11 180	50,2	4,8	6,1	5,4	4,0
25 - 29	21 163	3 060	8 137	9 966	52,9	4,9	6,2	5,2	4,2
30 - 34	18 334	2 446	7 685	8 203	55,3	5,0	6,2	5,1	4,6
35 - 39	19 617	2 574	8 893	8 150	58,5	5,3	6,4	5,3	4,9
40 - 44	23 156	2 840	10 733	9 583	58,6	5,8	7,1	5,9	5,3
45 - 49	31 048	3 609	14 879	12 560	59,5	6,2	7,5	6,4	5,7
50 - 54	37 127	4 105	17 597	15 425	58,5	6,9	8,9	7,2	6,1
55 - 59	32 282	3 719	14 444	14 119	56,3	7,5	9,6	8,2	6,3
60 - 64	26 535	3 010	11 216	12 309	53,6	8,3	10,7	9,4	6,7
65 - 69	30 840	3 500	12 270	15 070	51,1	8,8	10,8	10,4	7,1
70 - 74	32 137	3 751	11 772	16 614	48,3	9,6	11,9	11,7	7,6
75 - 79	27 854	3 577	8 576	15 701	43,6	10,0	12,0	13,1	7,9
80 - 84	11 430	1 629	2 882	6 919	39,5	10,3	12,4	14,1	8,3
85 +	12 371	2 057	2 524	7 790	37,0	10,5	12,1	15,4	8,5
Celkem	392 347	52 044	153 334	186 969	52,3	7,0	8,5	7,8	6,0

3.7 Hospitalizovaní a operovaní na vybraných odděleních podle věkových skupin

Věková skupina	Počet hospitalizovaných				% operovaných	Průměrná ošetrovací doba			
	celkem	v tom operace				celkem	v tom operace		
		neodkl.	jiná	žádná			neodkl.	jiná	žádná
Neurochirurgické									
0	143	4	46	93	35,0	8,6	17,3	12,8	6,2
1 - 4	142	5	41	96	32,4	7,6	15,2	14,8	4,1
5 - 9	205	11	71	123	40,0	8,3	10,9	12,2	5,8
10 - 14	207	21	66	120	42,0	7,7	13,6	8,7	6,2
15 - 19	469	57	138	274	41,6	8,2	11,3	10,8	6,3
20 - 24	773	115	315	343	55,6	8,3	8,9	9,8	6,7
25 - 29	908	85	468	355	60,9	8,0	9,9	9,5	5,5
30 - 34	1 044	117	607	320	69,3	8,3	10,9	9,3	5,4
35 - 39	1 394	123	843	428	69,3	8,5	11,5	8,9	6,6
40 - 44	1 986	167	1 215	604	69,6	8,1	11,8	8,7	5,8
45 - 49	2 692	236	1 643	813	69,8	7,9	11,9	8,4	5,6
50 - 54	2 982	237	1 828	917	69,2	7,6	11,5	8,1	5,5
55 - 59	2 186	216	1 258	712	67,4	8,4	11,4	9,2	6,0
60 - 64	1 357	141	680	536	60,5	8,4	10,8	9,7	6,2
65 - 69	1 423	143	750	530	62,8	8,0	10,5	9,3	5,5
70 - 74	1 216	146	596	474	61,0	7,9	10,9	8,7	6,0
75 - 79	831	138	372	321	61,4	7,1	8,6	7,8	5,7
80 - 84	212	52	79	81	61,8	6,2	6,9	6,1	5,9
85 +	143	33	44	66	53,8	6,7	8,0	6,6	6,2
Celkem	20 313	2 047	11 060	7 206	64,5	8,0	10,8	8,9	5,9

3.7 Hospitalizovaní a operovaní na vybraných odděleních podle věkových skupin

Věková skupina	Počet hospitalizovaných				% operovaných	Průměrná ošetrovací doba			
	celkem	v tom operace				celkem	v tom operace		
		neodkl.	jiná	žádná			neodkl.	jiná	žádná
Plastické chirurgie									
0	213	-	67	146	31,5	4,0	-	4,7	3,6
1 - 4	693	9	315	369	46,8	3,8	2,2	4,2	3,5
5 - 9	1 065	16	660	389	63,5	4,2	5,3	4,4	3,7
10 - 14	685	14	367	304	55,6	6,2	7,8	7,0	5,1
15 - 19	781	34	483	264	66,2	5,7	6,5	5,3	6,2
20 - 24	903	52	550	301	66,7	4,7	6,5	4,1	5,5
25 - 29	917	35	588	294	67,9	4,4	5,6	4,0	4,9
30 - 34	797	36	498	263	67,0	4,5	7,0	4,4	4,3
35 - 39	705	32	472	201	71,5	4,6	6,8	4,6	4,3
40 - 44	774	47	515	212	72,6	4,7	6,9	4,5	4,9
45 - 49	961	39	650	272	71,7	4,9	7,0	4,6	5,3
50 - 54	1 071	41	711	319	70,2	5,1	8,1	5,0	4,8
55 - 59	704	26	449	229	67,5	5,1	6,6	5,0	5,1
60 - 64	484	11	327	146	69,8	5,3	7,5	5,1	5,7
65 - 69	465	12	323	130	72,0	6,7	11,1	6,6	6,7
70 - 74	505	9	337	159	68,5	7,0	8,8	6,7	7,7
75 - 79	396	7	268	121	69,4	7,4	15,3	7,1	7,6
80 - 84	175	2	120	53	69,7	7,4	5,5	7,4	7,5
85 +	177	6	99	72	59,3	9,5	10,2	8,9	10,1
Celkem	12 471	428	7 799	4 244	66,0	5,2	7,0	5,1	5,1

3.7 Hospitalizovaní a operovaní na vybraných odděleních podle věkových skupin

Věková skupina	Počet hospitalizovaných				% operovaných	Průměrná ošetrovací doba			
	celkem	v tom operace				celkem	v tom operace		
		neodkl.	jiná	žádná			neodkl.	jiná	žádná
Kardiochirurgické									
0	2	-	1	1	50,0	6,0	-	10,0	2,0
1 - 4	9	-	8	1	88,9	10,7	-	11,9	1,0
5 - 9	12	-	10	2	83,3	11,2	-	13,0	2,0
10 - 14	18	1	7	10	44,4	10,3	66,0	11,6	3,8
15 - 19	33	1	9	23	30,3	15,4	1,0	11,3	17,6
20 - 24	69	5	23	41	40,6	6,2	9,6	8,6	4,5
25 - 29	86	3	37	46	46,5	6,9	13,7	10,2	3,8
30 - 34	90	4	40	46	48,9	8,0	13,0	10,2	5,6
35 - 39	134	6	60	68	49,3	7,4	17,8	9,6	4,5
40 - 44	364	18	140	206	43,4	6,9	13,2	10,9	3,7
45 - 49	896	37	326	533	40,5	6,5	10,7	10,8	3,6
50 - 54	1 675	54	646	975	41,8	6,6	12,4	10,5	3,6
55 - 59	2 138	77	864	1 197	44,0	6,7	14,5	10,6	3,4
60 - 64	2 027	84	872	1 071	47,2	7,1	9,7	11,1	3,8
65 - 69	2 680	96	1 071	1 513	43,5	7,1	9,5	11,2	4,0
70 - 74	2 161	98	909	1 154	46,6	7,1	9,4	11,3	3,7
75 - 79	936	67	360	509	45,6	7,2	10,1	11,3	3,9
80 - 84	133	11	59	63	52,6	7,5	12,8	8,5	5,7
85 +	20	-	12	8	60,0	6,7	-	9,3	2,8
Celkem	13 483	562	5 454	7 467	44,6	7,0	11,0	10,9	3,8

3.7 Hospitalizovaní a operovaní na vybraných odděleních podle věkových skupin

Věková skupina	Počet hospitalizovaných				% operovaných	Průměrná ošetrovací doba			
	celkem	v tom operace				celkem	v tom operace		
		neodkl.	jiná	žádná			neodkl.	jiná	žádná
Traumatologické									
0	-	-	-	-	-	-	-	-	-
1 - 4	23	4	4	15	34,8	2,3	2,5	1,5	2,5
5 - 9	100	22	35	43	57,0	2,8	3,1	3,0	2,4
10 - 14	166	39	54	73	56,0	3,9	3,6	3,5	4,4
15 - 19	1 459	297	466	696	52,3	5,4	7,1	4,9	5,0
20 - 24	2 569	488	886	1 195	53,5	5,3	6,5	5,4	4,7
25 - 29	2 230	419	841	970	56,5	5,3	6,5	5,2	4,8
30 - 34	1 716	373	628	715	58,3	5,7	7,0	5,5	5,2
35 - 39	1 709	360	670	679	60,3	5,5	6,2	4,8	5,9
40 - 44	1 808	394	677	737	59,2	6,4	7,5	6,0	6,3
45 - 49	2 193	442	826	925	57,8	6,6	8,1	6,1	6,3
50 - 54	2 284	407	830	1 047	54,2	7,3	8,1	7,1	7,0
55 - 59	1 757	324	635	798	54,6	7,6	8,6	7,2	7,4
60 - 64	1 275	235	452	588	53,9	8,3	9,9	9,0	7,1
65 - 69	1 372	237	406	729	46,9	8,3	9,2	8,5	7,9
70 - 74	1 477	269	402	806	45,4	9,3	12,1	10,0	8,0
75 - 79	1 428	299	345	784	45,1	10,2	13,3	10,6	8,8
80 - 84	627	154	153	320	49,0	10,5	11,5	13,2	8,7
85 +	919	277	143	499	45,7	11,9	14,6	12,4	10,2
Celkem	25 112	5 040	8 453	11 619	53,7	7,0	8,6	6,7	6,6

3.7 Hospitalizovaní a operovaní na vybraných odděleních podle věkových skupin

Věková skupina	Počet hospitalizovaných				% operovaných	Průměrná ošetrovací doba			
	celkem	v tom operace				celkem	v tom operace		
		neodkl.	jiná	žádná			neodkl.	jiná	žádná
Ortopedické									
0	268	5	53	210	21,6	9,7	14,8	15,1	8,2
1 - 4	749	24	392	333	55,5	5,7	4,0	6,5	4,9
5 - 9	1 668	110	807	751	55,0	6,2	4,3	7,5	5,0
10 - 14	2 932	245	1 672	1 015	65,4	6,2	5,7	6,8	5,3
15 - 19	5 388	517	3 833	1 038	80,7	5,2	5,3	5,1	5,3
20 - 24	5 911	606	4 233	1 072	81,9	5,3	6,5	5,1	5,6
25 - 29	5 889	596	4 119	1 174	80,1	5,3	6,4	4,9	6,2
30 - 34	5 049	536	3 524	989	80,4	5,5	6,4	5,0	6,5
35 - 39	5 165	593	3 621	951	81,6	5,3	5,9	4,9	6,4
40 - 44	5 683	575	3 949	1 159	79,6	5,8	6,6	5,4	6,8
45 - 49	7 371	708	4 969	1 694	77,0	6,4	6,9	6,1	7,1
50 - 54	9 458	809	6 383	2 266	76,0	7,0	7,8	6,7	7,5
55 - 59	7 327	701	4 608	2 018	72,5	8,1	8,5	8,1	7,9
60 - 64	5 557	507	3 312	1 738	68,7	9,5	8,6	10,2	8,3
65 - 69	7 536	684	4 271	2 581	65,8	10,7	10,3	11,6	9,3
70 - 74	8 000	756	4 212	3 032	62,1	11,3	10,4	12,9	9,4
75 - 79	6 250	694	2 908	2 648	57,6	11,8	12,0	13,7	9,6
80 - 84	1 878	323	652	903	51,9	11,5	11,4	13,6	10,0
85 +	1 737	421	456	860	50,5	11,4	12,1	13,7	9,8
Celkem	93 816	9 410	57 974	26 432	71,8	7,7	8,2	7,6	7,8

3.7 Hospitalizovaní a operovaní na vybraných odděleních podle věkových skupin

Věková skupina	Počet hospitalizovaných				% operovaných	Průměrná ošetrovací doba			
	celkem	v tom operace				celkem	v tom operace		
		neodkl.	jiná	žádná			neodkl.	jiná	žádná
Urologické									
0	40	1	20	19	52,5	4,5	1,0	4,8	4,4
1 - 4	514	46	367	101	80,4	4,7	2,0	5,3	3,9
5 - 9	778	76	446	256	67,1	4,9	2,5	5,7	4,2
10 - 14	790	90	476	224	71,6	4,9	3,4	5,3	4,5
15 - 19	1 495	112	687	696	53,4	5,1	4,1	5,5	4,8
20 - 24	2 710	160	1 166	1 384	48,9	4,9	4,8	5,4	4,5
25 - 29	2 757	172	1 091	1 494	45,8	5,0	5,2	5,9	4,3
30 - 34	2 289	152	904	1 233	46,1	4,9	4,1	5,8	4,4
35 - 39	2 506	163	1 044	1 299	48,2	5,2	4,6	6,2	4,4
40 - 44	3 169	227	1 429	1 513	52,3	5,4	4,7	6,6	4,4
45 - 49	4 535	326	2 154	2 055	54,7	5,8	5,6	7,0	4,7
50 - 54	6 188	478	2 969	2 741	55,7	6,2	6,0	7,3	5,0
55 - 59	6 440	476	3 232	2 732	57,6	6,4	6,2	7,5	5,2
60 - 64	6 861	501	3 567	2 793	59,3	6,9	6,3	8,2	5,4
65 - 69	8 680	636	4 627	3 417	60,6	7,1	6,4	8,2	5,7
70 - 74	9 281	628	4 994	3 659	60,6	7,3	6,8	8,4	5,9
75 - 79	7 432	549	3 865	3 018	59,4	7,5	7,5	8,6	6,2
80 - 84	2 318	155	1 073	1 090	53,0	7,6	7,3	9,0	6,1
85 +	1 537	102	623	812	47,2	7,8	9,3	8,9	6,8
Celkem	70 320	5 050	34 734	30 536	56,6	6,5	6,0	7,6	5,3

3.7 Hospitalizovaní a operovaní na vybraných odděleních podle věkových skupin

Věková skupina	Počet hospitalizovaných				% operovaných	Průměrná ošetrovací doba			
	celkem	v tom operace				celkem	v tom operace		
		neodkl.	jiná	žádná			neodkl.	jiná	žádná
ORL									
0	293	16	154	123	58,0	5,4	3,3	4,2	7,1
1 - 4	10 492	638	8 582	1 272	87,9	2,1	2,2	1,9	3,0
5 - 9	14 223	832	11 942	1 449	89,8	2,6	2,6	2,3	4,3
10 - 14	4 552	305	3 252	995	78,1	4,3	5,6	3,8	5,5
15 - 19	6 252	411	3 476	2 365	62,2	6,1	6,0	5,8	6,5
20 - 24	6 161	355	2 912	2 894	53,0	5,3	6,5	5,8	4,7
25 - 29	7 522	278	2 332	4 912	34,7	3,9	6,3	5,7	2,9
30 - 34	5 181	209	1 858	3 114	39,9	4,3	6,5	5,6	3,3
35 - 39	4 067	199	1 857	2 011	50,6	5,0	6,6	5,6	4,2
40 - 44	3 797	211	2 011	1 575	58,5	5,9	6,6	6,1	5,6
45 - 49	4 976	293	2 603	2 080	58,2	6,3	7,0	6,1	6,4
50 - 54	5 575	277	2 983	2 315	58,5	7,1	8,1	6,8	7,2
55 - 59	4 447	213	2 228	2 006	54,9	7,3	7,8	7,4	7,2
60 - 64	3 055	177	1 387	1 491	51,2	7,6	7,4	7,9	7,4
65 - 69	3 156	163	1 355	1 638	48,1	7,3	7,8	7,4	7,3
70 - 74	2 624	135	1 075	1 414	46,1	7,6	7,8	7,8	7,3
75 - 79	1 868	141	709	1 018	45,5	7,7	7,8	8,3	7,3
80 - 84	637	43	245	349	45,2	7,5	6,2	8,0	7,2
85 +	568	54	217	297	47,7	7,3	6,4	7,9	7,0
Celkem	89 446	4 950	51 178	33 318	62,8	4,9	5,5	4,5	5,3

3.7 Hospitalizovaní a operovaní na vybraných odděleních podle věkových skupin

Věková skupina	Počet hospitalizovaných				% operovaných	Průměrná ošetrovací doba			
	celkem	v tom operace				celkem	v tom operace		
		neodkl.	jiná	žádná			neodkl.	jiná	žádná
Oční									
0	70	1	22	47	32,9	3,2	2,0	4,5	2,6
1 - 4	565	14	347	204	63,9	5,3	3,9	4,0	7,5
5 - 9	1 255	29	533	693	44,8	11,0	6,7	4,7	16,0
10 - 14	758	20	305	433	42,9	5,7	7,7	5,0	6,0
15 - 19	761	24	273	464	39,0	6,2	6,5	5,1	6,8
20 - 24	948	46	316	586	38,2	5,9	6,3	4,9	6,3
25 - 29	948	33	260	655	30,9	4,5	7,9	4,5	4,4
30 - 34	901	44	270	587	34,9	4,9	7,2	4,5	5,0
35 - 39	978	50	344	584	40,3	5,0	8,6	5,0	4,8
40 - 44	1 412	43	593	776	45,0	4,8	8,2	4,4	4,8
45 - 49	2 390	63	1 091	1 236	48,3	4,4	7,3	4,3	4,4
50 - 54	3 562	62	1 793	1 707	52,1	4,5	7,4	4,3	4,6
55 - 59	4 202	61	2 482	1 659	60,5	4,4	7,7	4,1	4,6
60 - 64	5 094	70	3 235	1 789	64,9	4,5	7,3	4,2	4,8
65 - 69	7 976	95	5 650	2 231	72,0	4,3	6,4	4,0	4,9
70 - 74	10 931	119	8 292	2 520	76,9	4,3	7,1	4,0	5,1
75 - 79	12 391	128	9 771	2 492	79,9	4,2	5,8	3,9	5,3
80 - 84	5 231	59	4 211	961	81,6	4,3	7,7	4,0	5,5
85 +	3 749	45	2 976	728	80,6	4,5	6,5	4,1	5,8
Celkem	64 122	1 006	42 764	20 352	68,3	4,5	7,0	4,1	5,4

3.7 Hospitalizovaní a operovaní na vybraných odděleních podle věkových skupin

Věková skupina	Počet hospitalizovaných				% operovaných	Průměrná ošetrovací doba			
	celkem	v tom operace				celkem	v tom operace		
		neodkl.	jiná	žádná			neodkl.	jiná	žádná
Léčba popálenin									
0	91	21	13	57	37,4	8,5	11,6	9,9	7,0
1 - 4	358	104	73	181	49,4	10,9	12,6	11,1	9,8
5 - 9	153	26	70	57	62,7	10,8	20,5	6,9	11,0
10 - 14	138	17	57	64	53,6	13,7	18,1	10,6	15,2
15 - 19	127	24	44	59	53,5	10,5	14,7	8,3	10,5
20 - 24	191	30	60	101	47,1	12,5	18,3	10,6	12,0
25 - 29	223	31	92	100	55,2	11,6	20,6	8,4	11,6
30 - 34	196	30	97	69	64,8	12,9	24,8	10,3	11,3
35 - 39	149	36	65	48	67,8	14,4	23,6	9,7	14,0
40 - 44	171	27	79	65	62,0	12,3	17,6	10,7	12,0
45 - 49	206	35	114	57	72,3	13,3	14,4	12,8	13,6
50 - 54	198	28	111	59	70,2	11,8	18,9	10,8	10,2
55 - 59	142	30	76	36	74,6	15,6	25,4	12,3	14,3
60 - 64	95	18	50	27	71,6	13,6	24,1	10,2	12,8
65 - 69	81	15	39	27	66,7	18,8	16,4	16,5	23,3
70 - 74	102	17	49	36	64,7	17,7	23,6	15,5	17,8
75 - 79	59	12	22	25	57,6	19,0	29,6	13,7	18,6
80 - 84	33	4	11	18	45,5	23,1	67,8	8,3	22,2
85 +	29	5	9	15	48,3	16,2	34,2	12,3	12,6
Celkem	2 742	510	1 131	1 101	59,8	13,0	19,0	10,9	12,3

3.8 Přehled hospitalizovaných a operovaných na vybraných odděleních a celkem

Oddělení	Počet hospitalizovaných				%	Průměrná ošetrovací doba			
	celkem	v tom operace				celkem	v tom operace		
		neodkl.	jiná	žádná			neodkl.	jiná	žádná
ženské	290 228	28 919	105 073	156 236	46,2	5,4	6,1	4,7	5,7
chirurgie	392 347	52 044	153 334	186 969	52,3	7,0	8,5	7,8	6,0
neurochirurgie	20 313	2 047	11 060	7 206	64,5	8,0	10,8	8,9	5,9
plastic. chirurgie	12 471	428	7 799	4 244	66,0	5,2	7,0	5,1	5,1
kardiochirurgie	13 483	562	5 454	7 467	44,6	7,0	11,0	10,9	3,8
traumatologie	25 112	5 040	8 453	11 619	53,7	7,0	8,6	6,7	6,6
ortopedie	93 816	9 410	57 974	26 432	71,8	7,7	8,2	7,6	7,8
urologie	70 320	5 050	34 734	30 536	56,6	6,5	6,0	7,6	5,3
ORL	89 446	4 950	51 178	33 318	62,8	4,9	5,5	4,5	5,3
oční	64 122	1 006	42 764	20 352	68,3	4,5	7,0	4,1	5,4
léčba popálenin	2 742	510	1 131	1 101	59,8	13,0	19,0	10,9	12,3
ostatní oddělení	1 103 623	7 506	22 382	1 073 735	2,7	9,4	8,4	5,9	9,5
celkem	2 178 023	117 472	501 336	1 559 215	28,4	7,9	7,7	6,4	8,4

3.9 Hospitalizovaní a operovaní podle pohlaví a věkových skupin

Věková skupina	Počet hospitalizovaných				% operovaných	Průměrná ošetrovací doba			
	celkem	v tom operace				celkem	v tom operace		
		neodkl.	jiná	žádná			neodkl.	jiná	žádná
Muži									
0	65 200	350	1 236	63 614	2,4	6,4	11,2	5,9	6,4
1 - 4	40 573	1 240	10 157	29 176	28,1	4,4	4,6	3,0	4,9
5 - 9	42 140	2 881	12 857	26 402	37,3	4,8	4,8	3,3	5,6
10 - 14	32 019	3 108	6 736	22 175	30,7	5,6	5,8	5,0	5,8
15 - 19	34 786	2 752	8 524	23 510	32,4	6,8	6,6	5,8	7,2
20 - 24	38 295	3 536	11 435	23 324	39,1	6,9	6,8	5,7	7,4
25 - 29	34 802	3 210	11 186	20 406	41,4	6,6	7,0	5,6	7,0
30 - 34	30 171	2 603	9 184	18 384	39,1	6,9	7,1	5,7	7,5
35 - 39	33 017	2 667	9 635	20 715	37,3	7,0	7,5	5,8	7,5
40 - 44	41 134	2 900	11 162	27 072	34,2	7,6	7,7	6,6	8,0
45 - 49	59 992	3 477	15 080	41 435	30,9	7,9	8,1	7,0	8,2
50 - 54	78 187	3 761	18 540	55 886	28,5	8,3	9,3	7,7	8,4
55 - 59	77 305	3 510	17 448	56 347	27,1	8,6	9,6	8,2	8,6
60 - 64	64 875	2 810	13 950	48 115	25,8	8,9	9,9	9,0	8,8
65 - 69	79 687	3 097	16 629	59 961	24,8	9,2	10,1	9,1	9,2
70 - 74	81 846	2 933	16 615	62 298	23,9	9,6	10,8	9,3	9,6
75 - 79	67 689	2 432	12 368	52 889	21,9	10,1	11,1	9,0	10,3
80 - 84	25 358	913	3 842	20 603	18,8	10,6	10,8	8,8	10,9
85 +	22 005	784	2 499	18 722	14,9	11,9	11,8	9,0	12,3
Celkem	949 081	48 964	209 083	691 034	27,2	8,0	8,2	7,0	8,2

3.9 Hospitalizovaní a operovaní podle pohlaví a věkových skupin

Věková skupina	Počet hospitalizovaných				%	Průměrná ošetrovací doba			
	celkem	v tom operace				celkem	v tom operace		
		neodkl.	jiná	žádná			neodkl.	jiná	žádná
Ženy									
0	56 476	175	599	55 702	1,4	6,4	11,6	7,5	6,3
1 - 4	29 330	771	6 008	22 551	23,1	4,6	4,7	2,7	5,1
5 - 9	32 622	2 006	9 223	21 393	34,4	4,9	4,6	3,2	5,6
10 - 14	28 151	2 131	5 343	20 677	26,5	5,7	5,7	5,0	5,9
15 - 19	47 727	3 394	10 426	33 907	29,0	5,8	5,9	4,8	6,1
20 - 24	97 107	7 616	18 697	70 794	27,1	5,7	6,4	4,7	5,9
25 - 29	116 587	8 974	22 432	85 181	26,9	5,5	6,6	4,7	5,6
30 - 34	68 191	5 381	18 408	44 402	34,9	5,4	6,2	4,5	5,7
35 - 39	52 226	4 047	19 312	28 867	44,7	5,7	5,7	4,7	6,4
40 - 44	53 193	3 752	22 905	26 536	50,1	6,3	5,7	5,0	7,4
45 - 49	70 643	4 811	29 231	36 601	48,2	6,8	6,0	5,4	8,1
50 - 54	80 251	4 717	29 704	45 830	42,9	7,2	6,8	5,7	8,3
55 - 59	63 065	3 360	19 163	40 542	35,7	8,1	8,0	6,5	8,8
60 - 64	58 252	2 688	15 025	40 539	30,4	8,8	9,2	7,6	9,3
65 - 69	78 916	3 191	18 061	57 664	26,9	9,6	9,6	8,3	10,1
70 - 74	97 397	3 745	19 256	74 396	23,6	10,6	10,7	8,7	11,1
75 - 79	102 194	3 713	17 167	81 314	20,4	11,6	11,3	8,8	12,3
80 - 84	45 420	1 684	6 257	37 479	17,5	12,5	11,8	8,4	13,2
85 +	51 194	2 352	5 036	43 806	14,4	14,0	11,9	9,9	14,6
Celkem	1 228 942	68 508	292 253	868 181	29,4	7,8	7,4	6,0	8,5

3.9 Hospitalizovaní a operovaní podle pohlaví a věkových skupin

Věková skupina	Počet hospitalizovaných				% operovaných	Průměrná ošetrovací doba			
	celkem	v tom operace				celkem	v tom operace		
		neodkl.	jiná	žádná			neodkl.	jiná	žádná
Celkem									
0	121 676	525	1 835	119 316	1,9	6,4	11,3	6,4	6,4
1 - 4	69 903	2 011	16 165	51 727	26,0	4,5	4,6	2,9	5,0
5 - 9	74 762	4 887	22 080	47 795	36,1	4,9	4,7	3,3	5,6
10 - 14	60 170	5 239	12 079	42 852	28,8	5,7	5,8	5,0	5,8
15 - 19	82 513	6 146	18 950	57 417	30,4	6,2	6,2	5,2	6,6
20 - 24	135 402	11 152	30 132	94 118	30,5	6,0	6,5	5,1	6,2
25 - 29	151 389	12 184	33 618	105 587	30,3	5,7	6,7	5,0	5,8
30 - 34	98 362	7 984	27 592	62 786	36,2	5,9	6,5	4,9	6,2
35 - 39	85 243	6 714	28 947	49 582	41,8	6,2	6,4	5,0	6,9
40 - 44	94 327	6 652	34 067	53 608	43,2	6,8	6,6	5,5	7,7
45 - 49	130 635	8 288	44 311	78 036	40,3	7,3	6,9	6,0	8,1
50 - 54	158 438	8 478	48 244	101 716	35,8	7,8	7,9	6,5	8,3
55 - 59	140 370	6 870	36 611	96 889	31,0	8,3	8,8	7,3	8,7
60 - 64	123 127	5 498	28 975	88 654	28,0	8,9	9,6	8,3	9,0
65 - 69	158 603	6 288	34 690	117 625	25,8	9,4	9,8	8,6	9,7
70 - 74	179 243	6 678	35 871	136 694	23,7	10,2	10,8	9,0	10,4
75 - 79	169 883	6 145	29 535	134 203	21,0	11,0	11,2	8,8	11,5
80 - 84	70 778	2 597	10 099	58 082	17,9	11,8	11,5	8,6	12,4
85 +	73 199	3 136	7 535	62 528	14,6	13,4	11,9	9,6	13,9
Celkem	2 178 023	117 472	501 336	1 559 215	28,4	7,9	7,7	6,4	8,4

3.10 Přijetí a ukončení hospitalizace

Přijetí doporučil	Počet hospitalizovaných	
	absolutně	v %
Praktický lékař	332 259	15,2
Jiný ošetřující lékař	1 102 537	50,6
Lékař LSPP	108 658	5,0
Lékař RZP	150 964	6,9
Jiné zdravotnické zařízení	67 489	3,1
Jiné oddělení	109 915	5,0
Bez doporučení	201 010	9,2
Sociální pracovník	902	0,0
Narození	83 933	3,9
Hospitalizace pokračuje	21 322	1,0
Celkem	2 178 989	100,0

Přijetí	Počet hospitalizovaných	
	absolutně	v %
Neodkladné	601 770	27,6
Plánované	908 786	41,7
Jiné	668 433	30,7
Celkem	2 178 989	100,0

Důvod přijetí	Počet hospitalizovaných	
	absolutně	v %
Ochranná léčba	11 480	0,5
Sociální důvod	2 847	0,1
Diagnostický důvod	110 370	5,1
Léčebný důvod	1 832 651	84,1
Jiný důvod	221 641	10,2
Celkem	2 178 989	100,0

3.10 Přijetí a ukončení hospitalizace

Ukončení hospitalizace	Počet hospitalizovaných	
	absolutně	v %
Propuštěn domů	1 849 007	84,9
Propuštěn do zařízení sociální péče	15 349	0,7
Přeložen na jiné oddělení	157 851	7,2
Přeložen do zařízení následné péče (např. LDN)	24 052	1,1
Přeložen do zdravotnického zařízení akutní péče	64 513	3,0
Předčasné ukončení hospitalizace	10 264	0,5
Zemřel - vystaven poukaz na pitvu	32 038	1,5
Zemřel - nevystaven poukaz na pitvu	25 915	1,2
Celkem	2 178 989	100,0

Nemocniční nákaza	Počet hospitalizovaných	
	absolutně	v %
Žádná	2 175 658	99,8
Ranná	1 685	0,1
Gastrointestinální	245	0,0
Močová	487	0,0
Dýchací	617	0,0
Jiná	297	0,0
Celkem	2 178 989	100,0

Potřeba další péče po propuštění	Počet propuštěných	
	absolutně	v %
Žádná	281 227	13,3
Dočasná ambulantní péče	1 181 944	55,7
Trvalá ambulantní péče	457 151	21,6
Ústavní léčba (bez lázeňské)	179 898	8,5
Ústavní sociální služba	14 017	0,7
Ošetrovatelská péče domácí	5 607	0,3
Lázeňská péče	1 192	0,1
Celkem	2 121 036	100,0

3.11 Operování podle vybraných hlavních operačních diagnóz

Hlavní operační diagnóza / skupina operačních diagnóz		Počet operovaných			
		absolutně	v % z celku	z toho bez pooperačních komplikací	z toho bez nemocniční nákazy
C16	ZN žaludku	1 183	0,2	960	1 152
C18	ZN tlustého střeva	3 682	0,6	2 997	3 556
C19-21	ZN rektosig.spoj., rekta, řiti, řit.kanálu	3 565	0,6	2 996	3 452
C32	ZN hrtanu	954	0,2	931	949
C33-34	ZN trachey, bronchu a plíce	985	0,2	913	977
C43-44	ZN kůže	2 868	0,5	2 786	2 859
C50	ZN prsu	4 330	0,7	4 152	4 300
C51-58	ZN ženských pohlavních orgánů	3 869	0,6	3 730	3 848
C60-63	ZN mužských pohlavních orgánů	3 082	0,5	2 932	3 070
C64-65	ZN ledviny včetně pánvičky	2 023	0,3	1 886	2 010
C67	ZN močového měchýře	6 900	1,1	6 705	6 884
D24	Nezhoubné novotvary prsu	1 469	0,2	1 435	1 464
D25	Leiomyom dělohy	13 084	2,1	12 831	13 000
D27	NN vaječníku	2 810	0,5	2 759	2 798
E01-07	Poruchy štítné žlázy	4 959	0,8	4 820	4 953
G56	Mononeuropatie horní končetiny	5 177	0,8	5 148	5 174
H25-26	Katarakta	34 055	5,5	33 149	34 019
H40	Glaukom	2 269	0,4	2 199	2 260
I60-69	Cévní nemoci mozku	2 339	0,4	2 067	2 284
I70	Ateroskleróza	4 652	0,8	4 093	4 554
I83	Žilní městky dolních končetin	13 312	2,2	13 178	13 280
I84	Hemoroidy	3 267	0,5	3 167	3 254
J35	Chr. nem. mandlí a adenoid. tkáně	27 794	4,5	27 541	27 780
K25	Žaludeční vřed	1 036	0,2	797	994
K35-38	Nemoci apendixu	21 094	3,4	20 246	20 951
K40-46	Kýly	30 060	4,9	29 018	29 922
K56	Paralyt.ileus a střev.neprůch.bez kýly	2 600	0,4	2 046	2 492
K80	Žlučové kameny	25 205	4,1	23 961	25 038
M16	Artróza kyčelního kloubu	8 525	1,4	8 122	8 489
M17	Artróza kolenního kloubu	7 643	1,2	7 277	7 626
M20	Získ. deformity prstů rukou a nohou	5 032	0,8	4 892	5 018
M23	Vnitř. poruchy kolenního kloubu	15 129	2,4	14 689	15 113

3.11 Operování podle vybraných hlavních operačních diagnóz

Hlavní operační diagnóza / skupina operačních diagnóz		Počet operovaných			
		absolutně	v % z celku	z toho bez pooperačních komplikací	z toho bez nemocniční nákazy
M50-51	Onem. meziobratlových plotének	5 208	0,8	5 159	5 202
N20	Kámen ledviny a močovodu	7 562	1,2	7 358	7 538
N40	Zbytnění prostaty	7 614	1,2	7 255	7 545
N70-77	Zánětl. onem. žen. pánev. orgánů	3 612	0,6	3 556	3 605
N81	Výhřez ženských pohlavních orgánů	4 404	0,7	4 278	4 356
N83	Nezáň.onem. vaječ.,vejcov.,a šir.vazu	4 025	0,7	3 980	4 017
N84	Polyp ženského pohlavního ústrojí	5 383	0,9	5 371	5 373
N87	Dysplazie cervixu dělohy	8 403	1,4	8 353	8 387
N97	Ženská neplodnost	3 520	0,6	3 506	3 512
O00	Mimoděložní těhotenství	1 892	0,3	1 870	1 886
O04	Lékařský potrat	12 042	1,9	12 023	12 031
O82	Porod jediného plodu císař. řezem	7 765	1,3	7 664	7 742
S02	Zlomenina kostí lebky a obličeje	2 579	0,4	2 545	2 571
S06	Nitrolební poranění	1 544	0,2	1 265	1 494
S36	Poranění nitrobřišních orgánů	429	0,1	346	412
S37	Poranění pánevních orgánů	82	0,0	77	81
S42	Zlomenina ramene a paže	4 053	0,7	3 956	4 041
S52	Zlomenina lokte a předloktí	5 624	0,9	5 519	5 614
S62	Zlomenina zápěstí a ruky	1 431	0,2	1 405	1 428
S72	Zlomenina kosti stehenní	11 285	1,8	9 993	11 128
S82	Zlomenina bérce vč. kotníku	10 480	1,7	10 082	10 435
S83	Vym., podvr., nat. kl., vaz. kolena	7 392	1,2	7 330	7 379
	Ostatní diagnózy	237 804	38,4	228 853	236 457
	Celkem	619 085	100,0	596 167	615 754

4.1 Hospitalizovaní podle kapitol MKN-10 a kraje ošetření

Kapitola MKN-10		Kraj ošetření							
		PHA	STC	JHC	PLZ	KAR	UST	LIB	HRA
I.	a	6 904	3 177	3 092	2 272	1 168	5 316	1 610	2 133
	b	70 242	27 412	31 509	17 968	9 042	54 801	14 984	18 043
	c	10,2	8,6	10,2	7,9	7,7	10,3	9,3	8,5
II.	a	38 808	12 252	10 255	10 493	4 147	17 457	6 603	12 002
	b	361 101	114 144	111 890	101 997	43 307	164 985	65 751	121 707
	c	9,3	9,3	10,9	9,7	10,4	9,5	10,0	10,1
III.	a	1 504	1 049	543	640	274	988	467	734
	b	15 603	9 282	5 078	5 762	2 428	8 528	3 731	7 385
	c	10,4	8,9	9,4	9,0	8,9	8,6	8,0	10,1
IV.	a	7 567	3 494	2 476	2 965	1 310	3 666	1 678	2 517
	b	72 527	43 789	28 415	30 436	12 000	44 617	17 823	28 843
	c	9,6	12,5	11,5	10,3	9,2	12,2	10,6	11,5
V.	a	7 651	888	1 799	2 164	779	4 045	1 448	1 708
	b	113 136	8 883	23 383	43 275	14 600	63 574	30 193	34 990
	c	14,8	10,0	13,0	20,0	18,7	15,7	20,9	20,5
VI.	a	8 760	3 985	2 541	2 219	980	4 202	1 467	3 202
	b	75 436	36 547	22 193	19 676	7 110	34 705	13 522	25 297
	c	8,6	9,2	8,7	8,9	7,3	8,3	9,2	7,9
VII.	a	9 179	4 989	3 457	3 367	2 146	5 303	1 066	4 639
	b	40 129	17 306	15 594	19 295	6 871	20 229	3 858	14 143
	c	4,4	3,5	4,5	5,7	3,2	3,8	3,6	3,1
VIII.	a	2 456	1 379	623	565	657	1 711	524	791
	b	17 927	9 388	4 720	4 819	4 340	11 932	2 847	5 740
	c	7,3	6,8	7,6	8,5	6,6	7,0	5,4	7,3
IX.	a	62 052	31 784	19 810	19 466	7 947	28 086	13 273	18 819
	b	521 924	385 353	188 445	190 642	73 085	315 812	132 433	194 880
	c	8,4	12,1	9,5	9,8	9,2	11,2	10,0	10,4
X.	a	17 387	15 643	8 714	8 390	4 045	14 171	5 522	8 019
	b	143 917	102 241	69 927	63 797	29 249	106 291	33 376	53 172
	c	8,3	6,5	8,0	7,6	7,2	7,5	6,0	6,6
XI.	a	31 358	21 497	11 760	11 196	6 050	17 763	9 500	12 094
	b	223 138	138 206	91 537	83 681	40 549	123 983	59 239	89 363
	c	7,1	6,4	7,8	7,5	6,7	7,0	6,2	7,4

4.1 Hospitalizovaní podle kapitol MKN-10 a kraje ošetření

Kraj ošetření						Celkem	Kapitola MKN-10	
PAR	VYS	JHM	OLO	ZLI	MSK		a	b
1 932	2 683	7 073	2 321	2 613	6 148	48 442	a	
15 707	25 166	63 562	19 955	21 680	59 148	449 219	b	I.
8,1	9,4	9,0	8,6	8,3	9,6	9,3	c	
6 525	7 300	29 879	9 559	7 641	24 940	197 861	a	
59 946	77 374	278 853	83 291	69 427	248 159	1 901 932	b	II.
9,2	10,6	9,3	8,7	9,1	10,0	9,6	c	
426	389	1 485	774	544	1 569	11 386	a	
3 712	2 917	13 210	6 314	4 473	14 180	102 603	b	III.
8,7	7,5	8,9	8,2	8,2	9,0	9,0	c	
1 728	2 253	5 446	2 887	2 306	4 880	45 173	a	
19 990	25 481	60 691	25 952	24 242	53 909	488 715	b	IV.
11,6	11,3	11,1	9,0	10,5	11,1	10,8	c	
1 061	1 082	4 281	1 963	683	2 412	31 964	a	
16 236	22 471	82 662	34 974	3 336	20 328	512 041	b	V.
15,3	20,8	19,3	17,8	4,9	8,4	16,0	c	
2 167	2 562	8 621	3 033	2 492	6 213	52 444	a	
17 111	20 246	71 938	24 175	18 585	55 388	441 929	b	VI.
7,9	7,9	8,3	8,0	7,5	8,9	8,4	c	
2 260	2 899	6 250	4 385	5 036	6 797	61 773	a	
11 037	19 606	33 858	22 171	25 483	33 960	283 540	b	VII.
4,9	6,8	5,4	5,1	5,1	5,0	4,6	c	
618	597	2 548	1 601	917	1 710	16 697	a	
4 503	4 657	17 617	10 607	6 178	12 602	117 877	b	VIII.
7,3	7,8	6,9	6,6	6,7	7,4	7,1	c	
12 461	14 668	41 770	17 694	16 785	42 501	347 116	a	
122 805	150 558	422 705	159 608	181 307	425 902	3 465 459	b	IX.
9,9	10,3	10,1	9,0	10,8	10,0	10,0	c	
6 398	8 281	18 517	9 906	8 772	19 218	152 983	a	
40 486	59 190	145 164	65 638	57 272	149 564	1 119 284	b	X.
6,3	7,2	7,8	6,6	6,5	7,8	7,3	c	
9 828	10 082	29 741	13 711	11 207	25 801	221 588	a	
69 324	71 499	206 978	91 556	75 990	194 783	1 559 826	b	XI.
7,1	7,1	7,0	6,7	6,8	7,6	7,0	c	

4.1 Hospitalizovaní podle kapitol MKN-10 a kraje ošetření

Kapitola MKN-10		Kraj ošetření							
		PHA	STC	JHC	PLZ	KAR	UST	LIB	HRA
XII.	a	3 199	2 511	1 410	1 494	963	2 554	1 212	1 646
	b	39 367	23 661	17 441	17 822	11 300	32 485	14 524	21 248
	c	12,3	9,4	12,4	11,9	11,7	12,7	12,0	12,9
XIII.	a	19 166	11 386	7 583	6 274	3 660	13 948	6 945	7 992
	b	189 305	107 098	70 229	71 227	27 127	128 545	62 470	93 913
	c	9,9	9,4	9,3	11,4	7,4	9,2	9,0	11,8
XIV.	a	24 095	16 967	10 538	9 173	4 651	15 627	7 702	10 070
	b	124 763	92 556	57 974	53 281	26 298	79 149	38 828	59 091
	c	5,2	5,5	5,5	5,8	5,7	5,1	5,0	5,9
XV.	a	16 158	14 866	9 979	9 994	4 892	15 856	6 722	8 529
	b	81 995	94 240	62 979	50 985	26 916	90 118	39 133	55 999
	c	5,1	6,3	6,3	5,1	5,5	5,7	5,8	6,6
XVI.	a	2 024	2 201	1 393	1 165	468	1 833	575	1 125
	b	26 977	15 803	16 172	12 556	5 114	17 779	5 456	15 437
	c	13,3	7,2	11,6	10,8	10,9	9,7	9,5	13,7
XVII.	a	6 644	637	544	621	198	880	290	1 347
	b	40 199	3 818	3 234	4 344	1 035	4 982	1 421	10 521
	c	6,1	6,0	5,9	7,0	5,2	5,7	4,9	7,8
XVIII.	a	7 446	10 348	5 512	5 783	3 458	9 237	5 590	4 969
	b	48 153	56 411	29 900	31 669	19 930	57 370	28 492	30 026
	c	6,5	5,5	5,4	5,5	5,8	6,2	5,1	6,0
XIX.	a	21 617	16 019	11 673	9 216	4 899	14 928	8 564	10 684
	b	204 550	117 744	86 349	79 416	32 700	130 315	63 023	85 329
	c	9,5	7,4	7,4	8,6	6,7	8,7	7,4	8,0
XXI.	a	21 991	13 125	11 541	7 583	5 181	16 210	7 682	8 806
	b	121 525	82 655	60 238	37 605	33 979	86 372	35 037	46 930
	c	5,5	6,3	5,2	5,0	6,6	5,3	4,6	5,3
Cel- kem	a	315 966	188 197	125 243	115 040	57 873	193 781	88 440	121 826
	b	2 531 914	1 486 537	997 207	940 253	426 980	1 576 572	666 141	1 012 057
	c	8,0	7,9	8,0	8,2	7,4	8,1	7,5	8,3

4.1 Hospitalizovaní podle kapitol MKN-10 a kraje ošetření

Kraj ošetření						Celkem	Kapitola MKN-10	
PAR	VYS	JHM	OLO	ZLI	MSK		a	b
1 116	1 835	5 061	2 318	1 531	3 324	30 174	a	
11 205	20 421	60 707	29 491	19 755	40 193	359 620	b	XII.
10,0	11,1	12,0	12,7	12,9	12,1	11,9	c	
5 007	7 965	22 301	10 214	7 920	17 400	147 761	a	
48 141	71 538	206 239	82 471	70 981	174 117	1 403 401	b	XIII.
9,6	9,0	9,3	8,1	9,0	10,0	9,5	c	
7 164	8 138	21 400	10 255	9 771	19 889	175 440	a	
38 944	49 257	113 572	51 398	50 375	106 411	941 897	b	XIV.
5,4	6,1	5,3	5,0	5,2	5,4	5,4	c	
6 380	6 856	15 700	9 273	8 720	18 076	152 001	a	
41 070	45 712	89 943	56 992	48 403	106 224	890 709	b	XV.
6,4	6,7	5,7	6,2	5,6	5,9	5,9	c	
774	657	3 416	633	685	1 138	18 087	a	
5 997	6 917	30 530	6 300	8 177	13 729	186 944	b	XVI.
7,8	10,5	8,9	10,0	11,9	12,1	10,3	c	
465	412	2 844	1 112	424	1 504	17 922	a	
1 972	1 899	17 393	6 606	2 115	9 855	109 394	b	XVII.
4,2	4,6	6,1	5,9	5,0	6,6	6,1	c	
3 839	5 653	8 891	4 631	5 302	8 079	88 738	a	
19 699	30 114	55 320	25 100	28 243	48 684	509 111	b	XVIII.
5,1	5,3	6,2	5,4	5,3	6,0	5,7	c	
8 928	8 940	24 293	10 269	9 550	20 758	180 338	a	
59 953	64 162	180 711	68 926	55 412	175 595	1 404 185	b	XIX.
6,7	7,2	7,4	6,7	5,8	8,5	7,8	c	
6 543	11 353	20 209	13 675	10 666	25 570	180 135	a	
28 684	58 985	102 048	83 788	47 802	123 779	949 427	b	XXI.
4,4	5,2	5,1	6,1	4,5	4,8	5,3	c	
85 620	104 605	279 726	130 214	113 565	257 927	2 178 023	a	
636 522	828 170	2 253 701	955 313	819 236	2 066 510	17 197 113	b	Cel-
7,4	7,9	8,1	7,3	7,2	8,0	7,9	c	kem

a = počet případů b = počet ošetrovacích dnů c = průměrná ošetrovací doba

4.2 Hospitalizovaní podle kapitol MKN-10 a kraje bydliště

Kapitola MKN-10		Kraj bydliště								
		PHA	STC	JHC	PLZ	KAR	UST	LIB	HRA	PAR
I.	a	5 408	4 367	3 024	2 257	1 275	5 430	1 754	2 052	2 093
	b	456,8	392,3	483,1	409,1	418,6	656,6	408,8	372,2	411,6
II.	a	22 907	21 298	11 299	10 551	5 992	18 946	7 593	10 113	9 141
	b	1 934,9	1 913,3	1 805,0	1 912,6	1 967,2	2 291,0	1 769,5	1 834,4	1 797,5
III.	a	1 025	1 305	551	629	322	976	555	643	555
	b	86,6	117,2	88,0	114,0	105,7	118,0	129,3	116,6	109,1
IV.	a	4 891	4 540	2 619	2 999	1 369	4 176	1 776	2 367	2 169
	b	413,1	407,9	418,4	543,6	449,4	505,0	413,9	429,4	426,5
V.	a	5 924	2 012	2 034	1 866	1 014	4 365	1 587	1 768	1 278
	b	500,4	180,7	324,9	338,3	332,9	527,8	369,8	320,7	251,3
VI.	a	5 050	5 507	2 854	2 324	1 264	4 622	1 751	2 981	2 792
	b	426,6	494,7	455,9	421,3	415,0	558,9	408,1	540,7	549,0
VII.	a	4 868	6 466	3 571	3 438	2 608	5 901	2 234	3 554	3 093
	b	411,2	580,9	570,5	623,2	856,2	713,5	520,6	644,7	608,2
VIII.	a	1 495	1 906	706	574	699	1 844	600	787	669
	b	126,3	171,2	112,8	104,1	229,5	223,0	139,8	142,8	131,6
IX.	a	42 054	39 255	21 193	20 589	9 995	31 686	14 803	17 286	15 270
	b	3 552,2	3 526,5	3 385,5	3 732,3	3 281,4	3 831,5	3 449,7	3 135,5	3 002,7
X.	a	13 692	18 339	8 569	8 142	4 511	14 548	5 812	7 850	6 712
	b	1 156,5	1 647,5	1 368,9	1 475,9	1 481,0	1 759,1	1 354,4	1 423,9	1 319,9
XI.	a	25 506	24 734	11 739	11 200	6 514	18 803	9 494	11 479	11 074
	b	2 154,4	2 222,0	1 875,3	2 030,3	2 138,5	2 273,7	2 212,5	2 082,2	2 177,6

4.2 Hospitalizovaní podle kapitol MKN-10 a kraje bydliště

Kraj bydliště						Cizinci	Bezdomovci	Celkem	Kapitola MKN-10	
VYS	JHM	OLO	ZLI	MSK	celkem				a	b
2 712	6 608	2 354	2 692	6 237	48 263	169	10	48 442	a	I.
520,5	581,3	366,9	450,1	487,3	469,8	x	x	471,6	b	
9 767	23 472	9 748	10 683	26 110	197 620	228	13	197 861	a	II.
1 874,6	2 064,9	1 519,4	1 786,3	2 039,9	1 923,8	x	x	1 926,1	b	
481	1 337	718	673	1 606	11 376	9	1	11 386	a	III.
92,3	117,6	111,9	112,5	125,5	110,7	x	x	110,8	b	
2 656	5 056	2 866	2 562	5 040	45 086	83	4	45 173	a	IV.
509,8	444,8	446,7	428,4	393,8	438,9	x	x	439,7	b	
931	3 552	1 655	1 048	2 862	31 896	65	3	31 964	a	V.
178,7	312,5	258,0	175,2	223,6	310,5	x	x	311,2	b	
2 751	7 674	3 170	3 067	6 479	52 286	154	4	52 444	a	VI.
528,0	675,1	494,1	512,8	506,2	509,0	x	x	510,5	b	
3 669	5 703	4 667	4 608	7 354	61 734	39	-	61 773	a	VII.
704,2	501,7	727,5	770,5	574,6	601,0	x	x	601,3	b	
747	2 305	1 325	1 099	1 918	16 674	22	1	16 697	a	VIII.
143,4	202,8	206,5	183,8	149,8	162,3	x	x	162,5	b	
16 924	37 823	18 790	19 024	41 908	346 600	472	44	347 116	a	IX.
3 248,3	3 327,5	2 928,8	3 181,0	3 274,2	3 374,1	x	x	3 379,1	b	
8 447	17 956	9 430	9 104	19 645	152 757	210	16	152 983	a	X.
1 621,2	1 579,7	1 469,9	1 522,3	1 534,8	1 487,0	x	x	1 489,2	b	
10 961	27 639	13 352	12 127	26 524	221 146	431	11	221 588	a	XI.
2 103,8	2 431,5	2 081,2	2 027,7	2 072,3	2 152,8	x	x	2 157,1	b	

4.2 Hospitalizovaní podle kapitol MKN-10 a kraje bydliště

Kapitola MKN-10		Kraj bydliště								
		PHA	STC	JHC	PLZ	KAR	UST	LIB	HRA	PAR
XII.	a	2 422	3 009	1 422	1 419	1 044	2 676	1 183	1 507	1 501
	b	204,6	270,3	227,2	257,2	342,7	323,6	275,7	273,4	295,2
XIII.	a	13 316	14 293	8 295	6 774	4 152	14 776	6 292	8 282	6 745
	b	1 124,8	1 284,0	1 325,1	1 228,0	1 363,1	1 786,7	1 466,3	1 502,3	1 326,3
XIV.	a	18 849	20 273	10 498	9 083	5 207	16 361	7 787	9 177	8 460
	b	1 592,1	1 821,2	1 677,0	1 646,5	1 709,5	1 978,4	1 814,7	1 664,6	1 663,6
XV.	a	13 214	17 012	9 516	9 835	5 465	15 909	6 772	8 105	7 332
	b	1 116,1	1 528,3	1 520,1	1 782,8	1 794,2	1 923,7	1 578,1	1 470,2	1 441,8
XVI.	a	1 431	2 648	1 324	1 054	626	1 840	666	913	1 014
	b	120,9	237,9	211,5	191,1	205,5	222,5	155,2	165,6	199,4
XVII.	a	1 903	1 995	1 035	839	507	1 496	677	1 138	1 005
	b	160,7	179,2	165,3	152,1	166,4	180,9	157,8	206,4	197,6
XVIII.	a	6 561	11 083	5 379	5 691	3 562	9 473	5 449	4 710	4 123
	b	554,2	995,6	859,3	1 031,6	1 169,4	1 145,5	1 269,8	854,3	810,7
XIX.	a	18 713	18 646	11 238	9 089	5 226	15 340	8 005	9 813	9 815
	b	1 580,6	1 675,1	1 795,2	1 647,6	1 715,7	1 854,9	1 865,5	1 780,0	1 930,0
XXI.	a	14 218	17 121	11 595	7 725	6 003	17 114	7 892	8 577	7 783
	b	1 200,9	1 538,1	1 852,3	1 400,3	1 970,8	2 069,4	1 839,1	1 555,8	1 530,5
Cel- kem	a	223 447	235 809	128 461	116 078	67 355	206 282	92 682	113 102	102 624
	b	18 873,8	21 184,0	20 521,2	21 042,0	22 112,7	24 943,7	21 598,5	20 515,6	20 180,0

4.2 Hospitalizovaní podle kapitol MKN-10 a kraje bydliště

Kraj bydliště						Cizinci	Bezdomovci	Celkem	Kapitola MKN-10	
VYS	JHM	OLO	ZLI	MSK	celkem				a	b
1 978	4 594	2 049	1 788	3 535	30 127	43	4	30 174	a	XII.
379,6	404,2	319,4	299,0	276,2	293,3	x	x	293,7	b	
8 244	19 167	9 763	9 271	18 188	147 558	200	3	147 761	a	XIII.
1 582,3	1 686,2	1 521,8	1 550,2	1 421,0	1 436,4	x	x	1 438,4	b	
8 966	19 822	10 444	10 297	19 961	175 185	250	5	175 440	a	XIV.
1 720,9	1 743,8	1 627,9	1 721,7	1 559,5	1 705,4	x	x	1 707,9	b	
7 228	14 899	9 044	8 910	18 377	151 618	382	1	152 001	a	XV.
1 387,3	1 310,7	1 409,7	1 489,8	1 435,8	1 476,0	x	x	1 479,7	b	
911	3 000	643	799	1 203	18 072	14	1	18 087	a	XVI.
174,8	263,9	100,2	133,6	94,0	175,9	x	x	176,1	b	
956	1 922	1 031	1 076	2 300	17 880	42	-	17 922	a	XVII.
183,5	169,1	160,7	179,9	179,7	174,1	x	x	174,5	b	
5 723	8 521	4 617	5 408	8 243	88 543	188	7	88 738	a	XVIII.
1 098,4	749,6	719,7	904,3	644,0	861,9	x	x	863,8	b	
9 523	21 868	10 355	10 379	21 079	179 089	1 215	34	180 338	a	XIX.
1 827,8	1 923,8	1 614,0	1 735,5	1 646,9	1 743,4	x	x	1 755,5	b	
11 737	18 584	12 647	11 979	26 850	179 825	296	14	180 135	a	XXI.
2 252,7	1 634,9	1 971,3	2 003,0	2 097,7	1 750,5	x	x	1 753,6	b	
115 312	251 502	128 668	126 594	265 419	2 173 335	4 512	176	2 178 023	a	Celkem
22 132,0	22 125,8	20 055,7	21 167,5	20 736,7	21 156,8	x	x	21 202,5	b	

a = počet případů absolutně b = počet případů na 100 000 obyvatel příslušného kraje

4.3 Vztah mezi krajem hospitalizace a bydlištěm pacienta

Kraj hospitalizace	Počet hospitalizovaných	Bydlící v kraji hospitalizace		Bydlící mimo kraj hospitalizace		Cizinci		Bezdomovci	
		absolutně	v %	absolutně	v %	abs.	v %	abs.	v %
Praha hl. m.	315 966	204 443	64,7	110 464	35,0	1 005	0,3	54	0,0
Středočeský	188 197	170 616	90,7	17 319	9,2	258	0,1	4	0,0
Jihočeský	125 243	116 594	93,1	8 424	6,7	225	0,2	-	-
Plzeňský	115 040	105 957	92,1	8 967	7,8	114	0,1	2	0,0
Karlovarský	57 873	54 928	94,9	2 719	4,7	213	0,4	13	0,0
Ústecký	193 781	185 986	96,0	7 487	3,9	281	0,1	27	0,0
Liberecký	88 440	79 116	89,5	9 146	10,3	172	0,2	6	0,0
Královéhradecký	121 826	102 552	84,2	18 868	15,5	404	0,3	2	0,0
Pardubický	85 620	81 048	94,7	4 455	5,2	112	0,1	5	0,0
Vysočina	104 605	95 371	91,2	9 161	8,8	73	0,1	-	-
Jihomoravský	279 726	242 963	86,9	36 142	12,9	615	0,2	6	0,0
Olomoucký	130 214	116 028	89,1	14 055	10,8	128	0,1	3	0,0
Zlínský	113 565	107 878	95,0	5 491	4,8	195	0,2	1	0,0
Moravskoslezský	257 927	249 620	96,8	7 537	2,9	717	0,3	53	0,0
ČR	2 178 023	1 913 100	87,8	260 235	11,9	4 512	0,2	176	0,0

4.4 Vztah mezi okresem bydliště pacienta a místem hospitalizace

Okres / kraj bydliště	Počet hospitalizovaných absolutně			Počet hospitalizovaných v % z celku			Celkem	
	v okrese	v kraji mimo okr. bydliště	mimo kraj bydliště	v okrese	v kraji mimo okr. bydliště	mimo kraj bydliště	absolutně	na 100 000 obyvatel
Praha hl. m.	85 113	119 330	19 004	38,1	53,4	8,5	223 447	18 873,8
Benešov	11 360	712	5 121	66,1	4,1	29,8	17 193	18 592,1
Beroun	12 092	1 180	4 188	69,3	6,8	24,0	17 460	23 070,8
Kladno	26 942	420	4 936	83,4	1,3	15,3	32 298	21 448,5
Kolín	17 065	1 410	3 809	76,6	6,3	17,1	22 284	23 334,0
Kutná Hora	11 123	2 205	3 931	64,4	12,8	22,8	17 259	23 406,8
Mělník	12 189	1 922	5 993	60,6	9,6	29,8	20 104	21 153,9
Mladá Boleslav	18 236	454	4 295	79,3	2,0	18,7	22 985	20 479,5
Nymburk	9 611	2 722	4 228	58,0	16,4	25,5	16 561	20 139,4
Praha-východ	7 341	2 371	9 582	38,0	12,3	49,7	19 294	20 523,3
Praha-západ	157	1 784	12 590	1,1	12,3	86,6	14 531	18 109,6
Příbram	18 780	725	4 269	79,0	3,0	18,0	23 774	22 097,3
Rakovník	8 017	1 798	2 251	66,4	14,9	18,7	12 066	22 412,9
Středočeský	152 913	17 703	65 193	64,8	7,5	27,6	235 809	21 184,0
České Budějovice	29 329	1 085	1 958	90,6	3,4	6,0	32 372	18 143,1
Český Krumlov	9 068	4 126	762	65,0	29,6	5,5	13 956	23 534,2
Jindřichův Hradec	15 759	3 549	2 713	71,6	16,1	12,3	22 021	23 555,1
Písek	11 124	2 118	1 675	74,6	14,2	11,2	14 917	21 214,8
Prachatice	6 067	2 914	834	61,8	29,7	8,5	9 815	19 098,7
Strakonice	9 586	3 413	1 561	65,8	23,4	10,7	14 560	20 824,1
Tábor	16 295	2 161	2 364	78,3	10,4	11,4	20 820	20 183,6
Jihočeský	97 228	19 366	11 867	75,7	15,1	9,2	128 461	20 521,2
Domažlice	6 078	4 793	937	51,5	40,6	7,9	11 808	20 201,2
Klatovy	13 979	2 125	2 303	75,9	11,5	12,5	18 407	20 909,0
Plzeň-město	35 753	681	2 012	93,0	1,8	5,2	38 446	23 006,0
Plzeň-jih	2 637	9 371	861	20,5	72,8	6,7	12 869	18 982,8
Plzeň-sever	-	12 056	1 017	-	92,2	7,8	13 073	17 863,9
Rokycany	5 583	2 463	1 336	59,5	26,3	14,2	9 382	20 548,4
Tachov	6 422	4 016	1 655	53,1	33,2	13,7	12 093	23 518,5
Plzeňský	70 452	35 505	10 121	60,7	30,6	8,7	116 078	21 042,0

4.4 Vztah mezi okresem bydliště pacienta a místem hospitalizace

Okres / kraj bydliště	Počet hospitalizovaných absolutně			Počet hospitalizovaných v % z celku			Celkem	
	v okrese	v kraji mimo okr. bydliště	mimo kraj bydliště	v okrese	v kraji mimo okr. bydliště	mimo kraj bydliště	absolutně	na 100 000 obyvatel
Cheb	14 518	975	4 341	73,2	4,9	21,9	19 834	22 857,6
Karlovy Vary	21 882	1 232	5 112	77,5	4,4	18,1	28 226	22 953,6
Sokolov	13 039	3 282	2 974	67,6	17,0	15,4	19 295	20 341,1
Karlovarský	49 439	5 489	12 427	73,4	8,1	18,5	67 355	22 112,7
Děčín	20 216	5 637	4 597	66,4	18,5	15,1	30 450	22 777,8
Chomutov	23 633	2 275	2 799	82,3	7,9	9,8	28 707	22 882,3
Litoměřice	24 106	4 347	3 202	76,2	13,7	10,1	31 655	27 733,2
Louny	11 288	6 863	2 928	53,6	32,6	13,9	21 079	24 473,8
Most	23 506	1 544	2 149	86,4	5,7	7,9	27 199	22 858,2
Teplice	22 572	6 342	2 865	71,0	20,0	9,0	31 779	24 448,0
Ústí n/L	32 696	961	1 756	92,3	2,7	5,0	35 413	29 857,2
Ústecký	158 017	27 969	20 296	76,6	13,6	9,8	206 282	24 943,7
Česká Lípa	18 542	1 493	5 234	73,4	5,9	20,7	25 269	23 825,0
Jablonec n/N	14 713	3 432	2 070	72,8	17,0	10,2	20 215	22 908,6
Liberec	25 542	1 661	3 183	84,1	5,5	10,5	30 386	19 049,4
Semily	12 619	1 114	3 079	75,1	6,6	18,3	16 812	22 327,3
Liberecký	71 416	7 700	13 566	77,1	8,3	14,6	92 682	21 598,5
Hradec Králové	25 150	935	2 019	89,5	3,3	7,2	28 104	17 464,1
Jičín	9 930	2 857	2 978	63,0	18,1	18,9	15 765	20 426,3
Náchod	17 612	6 102	1 358	70,2	24,3	5,4	25 072	22 212,8
Rychnov n/K	10 412	3 671	1 289	67,7	23,9	8,4	15 372	19 498,2
Trutnov	20 661	5 222	2 906	71,8	18,1	10,1	28 789	23 698,0
Královéhradecký	83 765	18 787	10 550	74,1	16,6	9,3	113 102	20 515,6
Chrudim	12 795	3 952	5 547	57,4	17,7	24,9	22 294	21 151,2
Pardubice	22 968	683	4 970	80,2	2,4	17,4	28 621	17 727,3
Svitavy	17 981	603	4 740	77,1	2,6	20,3	23 324	22 798,5
Ústí n/Orl.	18 588	3 478	6 319	65,5	12,3	22,3	28 385	20 364,9
Pardubický	72 332	8 716	21 576	70,5	8,5	21,0	102 624	20 180,0

4.4 Vztah mezi okresem bydliště pacienta a místem hospitalizace

Okres / kraj bydliště	Počet hospitalizovaných absolutně			Počet hospitalizovaných v % z celku			Celkem	
	v okrese	v kraji mimo okr. bydliště	mimo kraj bydliště	v okrese	v kraji mimo okr. bydliště	mimo kraj bydliště	absolutně	na 100 000 obyvatel
Havlíčkův Brod	16 442	324	2 504	85,3	1,7	13,0	19 270	20 193,4
Jihlava	19 661	1 144	3 455	81,0	4,7	14,2	24 260	22 314,0
Pelhřimov	11 292	1 226	2 798	73,7	8,0	18,3	15 316	20 781,0
Třebíč	19 479	880	4 918	77,1	3,5	19,5	25 277	21 504,5
Žďár n/Sáz.	22 667	2 256	6 266	72,7	7,2	20,1	31 189	24 826,9
Vysočina	89 541	5 830	19 941	77,7	5,1	17,3	115 312	22 132,0
Blansko	15 326	8 250	1 079	62,2	33,5	4,4	24 655	22 873,6
Brno-město	74 005	2 234	2 388	94,1	2,8	3,0	78 627	20 527,4
Brno-venkov	8 384	24 227	795	25,1	72,5	2,4	33 406	20 992,9
Břeclav	22 050	8 356	670	71,0	26,9	2,2	31 076	24 869,0
Hodonín	28 278	6 178	1 874	77,8	17,0	5,2	36 330	22 571,8
Vyškov	13 945	5 513	758	69,0	27,3	3,7	20 216	23 316,9
Znojmo	20 243	5 974	975	74,4	22,0	3,6	27 192	23 826,7
Jihomoravský	182 231	60 732	8 539	72,5	24,1	3,4	251 502	22 125,8
Jeseník	5 257	1 524	1 750	61,6	17,9	20,5	8 531	19 999,5
Olomouc	38 280	1 525	2 411	90,7	3,6	5,7	42 216	18 731,5
Prostějov	18 479	2 782	2 897	76,5	11,5	12,0	24 158	21 952,6
Přerov	22 555	3 543	3 488	76,2	12,0	11,8	29 586	21 679,6
Šumperk	19 321	2 762	2 094	79,9	11,4	8,7	24 177	19 035,7
Olomoucký	103 892	12 136	12 640	80,7	9,4	9,8	128 668	20 055,7
Kroměříž	15 055	1 985	4 682	69,3	9,1	21,6	21 722	20 011,4
Uherské Hradiště	23 118	2 572	4 515	76,5	8,5	14,9	30 205	20 765,3
Vsetín	26 739	1 422	5 776	78,8	4,2	17,0	33 937	22 902,9
Zlín	35 706	1 281	3 743	87,7	3,1	9,2	40 730	20 794,2
Zlínský	100 618	7 260	18 716	79,5	5,7	14,8	126 594	21 167,5

4.4 Vztah mezi okresem bydliště pacienta a místem hospitalizace

Okres / kraj bydliště	Počet hospitalizovaných absolutně			Počet hospitalizovaných v % z celku			Celkem	
	v okrese	v kraji mimo okr. bydliště	mimo kraj bydliště	v okrese	v kraji mimo okr. bydliště	mimo kraj bydliště	absolutně	na 100 000 obyvatel
Bruntál	20 996	2 108	3 620	78,6	7,9	13,5	26 724	25 312,3
Frýdek-Místek	37 342	8 298	2 384	77,8	17,3	5,0	48 024	21 036,7
Karviná	49 496	12 402	2 467	76,9	19,3	3,8	64 365	22 777,7
Nový Jičín	21 300	7 665	2 783	67,1	24,1	8,8	31 748	19 685,0
Opava	21 053	10 732	1 965	62,4	31,8	5,8	33 750	18 596,6
Ostrava-město	56 057	2 171	2 580	92,2	3,6	4,2	60 808	18 958,5
Moravskoslezský	206 244	43 376	15 799	77,7	16,3	6,0	265 419	20 736,7
ČR	1 523 201	389 899	260 235	70,1	17,9	12,0	2 173 335	21 156,8

Cizinci 4 512

Bezdomovci 176

5.1 Hospitalizovaní, trvale bydlící v ČR, na úrazy podle skupin vnějších příčin

Skupina vnějších příčin úrazu / kapitola MKN-10		Počet hospitalizací		Prům. ošetř. doba	Prů- měrný věk	Počet zemřelých	
		abso- lutně	na 100 tis.obyv.			abso- lutně	hospit. letalita
Vnější příčiny nemocnosti a úmrtnosti							
01	Dopravní nehody	27 975	272,3	8,0	34,2	492	17,6
02	Pády	98 873	962,5	8,5	45,2	1 581	16,0
03	Vystavení neživot. mechanic. silám	10 696	104,1	6,2	33,8	43	4,0
04	Náhodné (u)tonutí a potopení	143	1,4	8,7	19,7	9	62,9
05	Vystavení život. mechanic. silám	3 527	34,3	4,7	27,2	5	1,4
06	Kontakt s jed. živočichy, rostlinami	1 215	11,8	2,0	29,0	3	2,5
07	El. pr., ozář., kouř, oheň, plam., horko	5 743	55,9	9,6	30,4	107	18,6
08	Úmyslné sebepoškození	4 012	39,1	4,9	35,6	74	18,4
09	Napadení (útok)	5 008	48,8	5,3	32,8	18	3,6
10	Komplikace zdravotní péče	2 737	26,6	8,2	51,8	29	10,6
11	Ost. vnějš. př. nemoc. úmrt. nás. df	19 171	186,6	6,4	37,1	241	12,6
XX.	Vnější příč. nemocn. a úmrtnosti	179 100	1 743,5	7,8	40,5	2 602	14,5

Poznámka: Úplný název skupin diagnóz a seznam zahrnutých diagnóz je uveden v tabulce č. 7

5.2 Hospitalizovaní a operovaní na úrazy ve vybraných odděleních podle věkových skupin *)

Věková skupina	Počet hospitalizovaných				% operovaných	Průměrná ošetrovací doba			
	celkem	v tom operace				celkem	v tom operace		
		neodkl.	jiná	žádná			neodkl.	jiná	žádná
Pediatrické									
0	1 272	6	7	1 259	1,0	3,4	12,7	12,1	3,3
1 - 4	4 428	46	62	4 320	2,4	3,2	10,8	6,0	3,0
5 - 9	3 866	163	149	3 554	8,1	3,5	4,3	4,3	3,4
10 - 14	3 970	162	189	3 619	8,8	3,7	5,4	4,3	3,6
15 - 19	1 920	24	57	1 839	4,2	3,7	6,5	7,8	3,5
20 - 24	13	-	1	12	7,7	4,0	-	15,0	3,1
25 - 29	7	-	-	7	-	4,3	-	-	4,3
30 - 34	2	-	-	2	-	3,5	-	-	3,5
35 - 39	3	-	-	3	-	1,7	-	-	1,7
40 - 44	1	-	-	1	-	2,0	-	-	2,0
45 - 49	3	-	1	2	33,3	8,0	-	18,0	3,0
50 - 54	-	-	-	-	-	-	-	-	-
55 - 59	1	-	-	1	-	1,0	-	-	1,0
60 - 64	-	-	-	-	-	-	-	-	-
65 - 69	-	-	-	-	-	-	-	-	-
70 - 74	-	-	-	-	-	-	-	-	-
75 - 79	-	-	-	-	-	-	-	-	-
80 - 84	-	-	-	-	-	-	-	-	-
85 +	1	-	-	1	-	1,0	-	-	1,0
Celkem	15 487	401	466	14 620	5,6	3,5	5,8	5,1	3,4

5.2 Hospitalizovaní a operování na úrazy ve vybraných odděleních podle věkových skupin *)

Věková skupina	Počet hospitalizovaných				% operovaných	Průměrná ošetrovací doba			
	celkem	v tom operace				celkem	v tom operace		
		neodkl.	jiná	žádná			neodkl.	jiná	žádná
Chirurgické									
0	55	3	2	50	9,1	3,3	1,3	4,5	3,4
1 - 4	1 220	202	116	902	26,1	4,2	5,0	5,8	3,8
5 - 9	3 931	763	318	2 850	27,5	4,0	4,8	4,4	3,7
10 - 14	4 753	777	519	3 457	27,3	4,3	5,2	4,9	4,0
15 - 19	6 285	669	827	4 789	23,8	4,7	7,0	6,4	4,1
20 - 24	7 680	950	1 241	5 489	28,5	4,8	7,0	6,5	4,1
25 - 29	5 997	908	1 095	3 994	33,4	5,3	7,0	7,1	4,4
30 - 34	4 784	734	947	3 103	35,1	5,2	6,8	6,5	4,4
35 - 39	4 762	805	982	2 975	37,5	5,5	7,1	6,5	4,7
40 - 44	4 875	847	969	3 059	37,3	6,0	7,3	7,9	5,0
45 - 49	5 643	956	1 169	3 518	37,7	6,6	7,9	8,2	5,7
50 - 54	5 639	990	1 185	3 464	38,6	7,3	9,0	9,1	6,1
55 - 59	4 451	839	892	2 720	38,9	7,9	10,0	9,6	6,7
60 - 64	3 256	584	627	2 045	37,2	8,6	10,4	11,8	7,2
65 - 69	3 726	660	725	2 341	37,2	9,4	11,3	13,0	7,7
70 - 74	4 289	774	888	2 627	38,8	10,2	11,9	14,4	8,3
75 - 79	4 911	913	1 018	2 980	39,3	11,2	12,3	17,1	8,8
80 - 84	2 590	490	508	1 592	38,5	11,4	13,1	17,0	9,0
85 +	4 004	847	836	2 321	42,0	11,8	12,9	17,5	9,4
Celkem	82 851	13 711	14 864	54 276	34,5	6,9	8,7	9,8	5,7

5.2 Hospitalizovaní a operovaní na úrazy ve vybraných odděleních podle věkových skupin *)

Věková skupina	Počet hospitalizovaných				% operovaných	Průměrná ošetrovací doba			
	celkem	v tom operace				celkem	v tom operace		
		neodkl.	jiná	žádná			neodkl.	jiná	žádná
Neurochirurgické									
0	34	3	3	28	17,6	4,7	16,0	7,0	3,3
1 - 4	30	2	4	24	20,0	4,9	7,0	12,8	3,5
5 - 9	55	8	10	37	32,7	7,7	6,8	14,5	6,1
10 - 14	87	14	16	57	34,5	7,5	8,6	8,1	7,1
15 - 19	242	40	50	152	37,2	7,7	9,5	9,8	6,6
20 - 24	384	70	106	208	45,8	8,0	7,4	9,5	7,5
25 - 29	270	46	79	145	46,3	6,8	6,4	9,4	5,5
30 - 34	217	54	62	101	53,5	7,3	9,1	9,8	4,8
35 - 39	244	58	59	127	48,0	9,1	10,8	8,6	8,5
40 - 44	237	63	55	119	49,8	9,5	11,1	10,6	8,1
45 - 49	314	86	88	140	55,4	8,3	10,0	8,7	7,0
50 - 54	268	78	67	123	54,1	8,7	9,7	9,2	7,7
55 - 59	224	60	71	93	58,5	10,0	10,3	10,6	9,4
60 - 64	154	39	32	83	46,1	7,4	7,8	7,9	7,0
65 - 69	147	40	35	72	51,0	8,1	8,2	10,4	6,8
70 - 74	185	47	33	105	43,2	7,7	7,6	8,6	7,5
75 - 79	177	61	40	76	57,1	7,8	7,4	11,0	6,6
80 - 84	67	27	9	31	53,7	6,9	7,1	7,4	6,6
85 +	78	24	12	42	46,2	7,5	7,0	9,9	7,0
Celkem	3 414	820	831	1 763	48,4	8,1	8,9	9,6	7,0

5.2 Hospitalizovaní a operovaní na úrazy ve vybraných odděleních podle věkových skupin *)

Věková skupina	Počet hospitalizovaných				% operovaných	Průměrná ošetrovací doba			
	celkem	v tom operace				celkem	v tom operace		
		neodkl.	jiná	žádná			neodkl.	jiná	žádná
Plastické chirurgie									
0	2	-	-	2	-	3,0	-	-	3,0
1 - 4	47	7	23	17	63,8	5,1	2,0	4,7	6,8
5 - 9	77	9	32	36	53,2	5,8	6,9	5,4	5,8
10 - 14	110	13	60	37	66,4	7,0	8,2	6,9	6,9
15 - 19	185	28	110	47	74,6	6,3	7,4	5,8	6,8
20 - 24	285	48	162	75	73,7	6,3	6,8	5,9	6,9
25 - 29	219	29	133	57	74,0	6,3	6,2	5,8	7,5
30 - 34	184	31	110	43	76,6	6,9	7,6	6,5	7,4
35 - 39	182	31	107	44	75,8	7,3	7,0	7,7	6,5
40 - 44	184	42	86	56	69,6	7,2	7,2	6,5	8,1
45 - 49	226	33	141	52	77,0	7,0	7,0	6,3	9,0
50 - 54	181	34	105	42	76,8	7,1	8,7	6,9	6,2
55 - 59	88	20	43	25	71,6	7,5	6,5	6,8	9,3
60 - 64	32	6	18	8	75,0	9,3	4,3	10,2	11,0
65 - 69	43	9	24	10	76,7	10,3	12,6	8,2	13,5
70 - 74	34	4	20	10	70,6	8,5	9,8	7,3	10,5
75 - 79	14	5	6	3	78,6	15,4	17,0	14,0	15,3
80 - 84	8	1	3	4	50,0	9,0	7,0	10,0	8,8
85 +	8	3	3	2	75,0	9,9	7,3	12,7	9,5
Celkem	2 109	353	1 186	570	73,0	6,9	7,4	6,5	7,5

5.2 Hospitalizovaní a operovaní na úrazy ve vybraných odděleních podle věkových skupin *)

Věková skupina	Počet hospitalizovaných				% operovaných	Průměrná ošetrovací doba			
	celkem	v tom operace				celkem	v tom operace		
		neodkl.	jiná	žádná			neodkl.	jiná	žádná
Traumatologické									
0	-	-	-	-	-	-	-	-	-
1 - 4	22	4	3	15	31,8	2,4	2,5	1,7	2,5
5 - 9	88	21	24	43	51,1	2,9	3,2	3,5	2,4
10 - 14	128	36	27	65	49,2	3,9	3,6	3,6	4,3
15 - 19	1 050	255	233	562	46,5	5,6	7,4	5,3	5,0
20 - 24	1 791	398	437	956	46,6	5,6	6,8	6,3	4,8
25 - 29	1 440	359	385	696	51,7	5,7	6,8	6,3	4,8
30 - 34	1 135	315	284	536	52,8	5,9	7,4	5,3	5,4
35 - 39	1 100	320	300	480	56,4	5,8	6,4	5,2	5,8
40 - 44	1 125	330	310	485	56,9	7,1	8,0	7,1	6,5
45 - 49	1 296	357	342	597	53,9	7,0	8,3	6,4	6,6
50 - 54	1 217	326	285	606	50,2	8,0	8,9	8,2	7,4
55 - 59	939	245	221	473	49,6	7,6	8,5	7,1	7,4
60 - 64	702	197	172	333	52,6	8,8	9,9	10,3	7,3
65 - 69	688	193	113	382	44,5	8,5	9,2	8,7	8,0
70 - 74	756	217	129	410	45,8	9,6	12,4	9,5	8,2
75 - 79	909	274	155	480	47,2	10,8	13,5	12,4	8,7
80 - 84	430	145	71	214	50,2	11,4	11,4	17,6	9,4
85 +	759	263	85	411	45,8	11,9	14,4	12,8	10,2
Celkem	15 575	4 255	3 576	7 744	50,3	7,4	8,9	7,3	6,6

5.2 Hospitalizovaní a operovaní na úrazy ve vybraných odděleních podle věkových skupin *)

Věková skupina	Počet hospitalizovaných				% operovaných	Průměrná ošetrovací doba			
	celkem	v tom operace				celkem	v tom operace		
		neodkl.	jiná	žádná			neodkl.	jiná	žádná
ARO									
0	12	-	-	12	-	5,4	-	-	5,4
1 - 4	67	1	-	66	1,5	8,6	2,0	-	8,7
5 - 9	86	3	-	83	3,5	8,1	6,3	-	8,2
10 - 14	173	7	-	166	4,0	6,7	9,0	-	6,6
15 - 19	396	38	12	346	12,6	6,7	18,6	20,3	5,0
20 - 24	540	75	19	446	17,4	8,8	15,4	19,0	7,3
25 - 29	429	60	14	355	17,2	10,1	19,9	23,3	7,9
30 - 34	292	38	4	250	14,4	7,5	13,9	29,8	6,2
35 - 39	346	31	13	302	12,7	9,5	23,4	19,0	7,7
40 - 44	379	41	11	327	13,7	7,2	15,4	15,6	5,8
45 - 49	414	53	13	348	15,9	8,9	14,9	25,4	7,4
50 - 54	356	42	17	297	16,6	10,4	18,0	22,4	8,6
55 - 59	276	32	9	235	14,9	10,5	20,0	36,3	8,2
60 - 64	242	32	10	200	17,4	9,9	16,3	18,0	8,4
65 - 69	225	17	6	202	10,2	9,5	13,8	22,2	8,7
70 - 74	240	15	10	215	10,4	7,8	11,6	23,3	6,8
75 - 79	226	11	8	207	8,4	8,2	23,8	32,4	6,4
80 - 84	102	6	2	94	7,8	5,5	8,3	3,5	5,3
85 +	107	4	1	102	4,7	5,4	7,0	11,0	5,3
Celkem	4 908	506	149	4 253	13,3	8,6	16,7	22,3	7,1

5.2 Hospitalizovaní a operovaní na úrazy ve vybraných odděleních podle věkových skupin *)

Věková skupina	Počet hospitalizovaných				% operovaných	Průměrná ošetrovací doba			
	celkem	v tom operace				celkem	v tom operace		
		neodkl.	jiná	žádná			neodkl.	jiná	žádná
Ortopedické									
0	3	-	-	3	-	2,0	-	-	2,0
1 - 4	86	21	18	47	45,3	4,5	3,6	4,1	5,1
5 - 9	332	93	83	156	53,0	3,7	3,8	4,4	3,3
10 - 14	749	171	292	286	61,8	5,9	5,6	6,6	5,2
15 - 19	1 815	322	1 038	455	74,9	5,7	5,8	5,8	5,4
20 - 24	2 147	389	1 213	545	74,6	6,2	6,9	6,1	6,0
25 - 29	2 163	411	1 282	470	78,3	6,2	6,8	5,8	6,6
30 - 34	1 662	353	956	353	78,8	6,3	6,9	6,1	6,1
35 - 39	1 685	394	939	352	79,1	6,3	6,6	6,0	6,6
40 - 44	1 543	338	848	357	76,9	7,1	7,5	6,8	7,2
45 - 49	1 677	366	883	428	74,5	8,1	8,5	8,5	6,8
50 - 54	1 883	391	962	530	71,9	8,9	9,1	9,3	8,0
55 - 59	1 493	344	670	479	67,9	9,6	9,6	10,3	8,8
60 - 64	1 183	244	496	443	62,6	10,4	9,8	12,1	8,8
65 - 69	1 529	308	646	575	62,4	11,8	12,6	13,2	9,8
70 - 74	1 774	377	663	734	58,6	12,6	12,6	14,6	10,8
75 - 79	1 935	461	662	812	58,0	12,8	12,8	15,5	10,6
80 - 84	905	253	247	405	55,2	11,5	11,7	13,9	10,0
85 +	1 308	396	330	582	55,5	11,6	12,0	14,6	9,7
Celkem	25 872	5 632	12 228	8 012	69,0	8,6	9,0	8,7	8,1

5.2 Hospitalizovaní a operovaní na úrazy ve vybraných odděleních podle věkových skupin *)

Věková skupina	Počet hospitalizovaných				% operovaných	Průměrná ošetrovací doba			
	celkem	v tom operace				celkem	v tom operace		
		neodkl.	jiná	žádná			neodkl.	jiná	žádná
ORL									
0	29	11	8	10	65,5	2,1	1,8	1,4	3,1
1 - 4	206	74	64	68	67,0	2,7	2,1	3,0	3,0
5 - 9	178	50	57	71	60,1	3,5	2,7	3,8	3,9
10 - 14	242	49	117	76	68,6	3,8	4,2	3,9	3,5
15 - 19	455	96	237	122	73,2	4,5	4,1	4,6	4,6
20 - 24	428	86	185	157	63,3	5,9	5,5	4,9	7,4
25 - 29	305	56	136	113	63,0	4,8	4,9	5,4	4,2
30 - 34	213	32	97	84	60,6	5,3	5,2	5,5	5,2
35 - 39	188	37	66	85	54,8	4,6	5,6	4,5	4,3
40 - 44	160	34	52	74	53,8	4,7	5,9	5,5	3,5
45 - 49	203	52	62	89	56,2	4,4	4,1	5,5	3,9
50 - 54	187	30	62	95	49,2	4,9	6,1	5,4	4,2
55 - 59	121	25	37	59	51,2	5,2	4,5	6,7	4,5
60 - 64	87	32	17	38	56,3	3,8	3,8	4,2	3,6
65 - 69	91	20	23	48	47,3	4,0	3,6	5,1	3,7
70 - 74	95	21	24	50	47,4	4,3	4,0	5,2	3,9
75 - 79	120	32	26	62	48,3	3,5	3,6	3,4	3,6
80 - 84	54	10	10	34	37,0	4,5	3,4	5,4	4,6
85 +	76	22	17	37	51,3	4,5	4,5	2,6	5,5
Celkem	3 438	769	1 297	1 372	60,1	4,8	4,7	5,2	4,5

5.2 Hospitalizovaní a operovaní na úrazy ve vybraných odděleních podle věkových skupin *)

Věková skupina	Počet hospitalizovaných				% operovaných	Průměrná ošetrovací doba			
	celkem	v tom operace				celkem	v tom operace		
		neodkl.	jiná	žádná			neodkl.	jiná	žádná
Oční									
0	1	1	-	-	100,0	2,0	2,0	-	-
1 - 4	32	11	12	9	71,9	3,7	3,9	2,8	4,8
5 - 9	105	28	13	64	39,0	6,1	6,9	8,4	5,4
10 - 14	166	16	12	138	16,9	6,4	8,6	6,3	6,2
15 - 19	150	18	22	110	26,7	6,2	6,8	9,0	5,5
20 - 24	193	34	41	118	38,9	6,2	6,6	6,4	6,0
25 - 29	150	26	20	104	30,7	4,8	7,4	6,1	3,9
30 - 34	139	34	24	81	41,7	5,8	7,6	7,0	4,6
35 - 39	141	40	34	67	52,5	6,9	7,9	6,9	6,4
40 - 44	151	25	41	85	43,7	7,0	8,4	7,7	6,3
45 - 49	128	30	40	58	54,7	6,2	7,1	7,0	5,1
50 - 54	124	23	31	70	43,5	6,2	8,2	6,1	5,6
55 - 59	107	18	35	54	49,5	7,4	9,4	8,4	6,1
60 - 64	52	10	9	33	36,5	5,9	6,2	5,9	5,8
65 - 69	66	7	30	29	56,1	7,5	10,7	8,5	5,7
70 - 74	68	9	30	29	57,4	6,8	8,1	6,7	6,4
75 - 79	48	8	22	18	62,5	7,8	7,9	8,5	7,1
80 - 84	22	6	10	6	72,7	7,8	8,3	8,4	6,2
85 +	17	3	6	8	52,9	4,8	7,7	3,3	4,9
Celkem	1 860	347	432	1 081	41,9	6,3	7,5	7,1	5,6

5.2 Hospitalizovaní a operovaní na úrazy ve vybraných odděleních podle věkových skupin *)

Věková skupina	Počet hospitalizovaných				% operovaných	Průměrná ošetrovací doba			
	celkem	v tom operace				celkem	v tom operace		
		neodkl.	jiná	žádná			neodkl.	jiná	žádná
Stomatologie									
0	1	-	-	1	-	4,0	-	-	4,0
1 - 4	11	-	6	5	54,5	3,1	-	4,2	1,8
5 - 9	58	9	17	32	44,8	3,9	4,0	3,3	4,3
10 - 14	45	5	21	19	57,8	5,0	5,0	5,0	4,9
15 - 19	218	23	109	86	60,6	7,5	9,3	8,1	6,2
20 - 24	296	48	138	110	62,8	6,4	7,3	6,8	5,4
25 - 29	261	45	134	82	68,6	6,1	8,4	6,0	4,9
30 - 34	137	12	76	49	64,2	7,1	7,5	7,1	6,9
35 - 39	140	21	72	47	66,4	6,5	8,4	6,7	5,4
40 - 44	123	18	73	32	74,0	6,3	10,3	6,0	4,8
45 - 49	146	16	77	53	63,7	6,9	7,6	7,6	5,8
50 - 54	81	14	44	23	71,6	6,9	8,9	6,9	5,7
55 - 59	57	6	32	19	66,7	7,1	6,2	7,9	5,9
60 - 64	26	4	16	6	76,9	9,0	7,5	8,8	10,7
65 - 69	24	5	12	7	70,8	7,2	8,2	8,9	3,4
70 - 74	13	-	10	3	76,9	8,6	-	8,5	9,0
75 - 79	15	-	9	6	60,0	5,4	-	5,3	5,5
80 - 84	4	-	1	3	25,0	2,3	-	2,0	2,3
85 +	7	-	1	6	14,3	7,1	-	6,0	7,3
Celkem	1 663	226	848	589	64,6	6,5	8,0	6,8	5,6

5.2 Hospitalizovaní a operovaní na úrazy ve vybraných odděleních podle věkových skupin *)

Věková skupina	Počet hospitalizovaných				% operovaných	Průměrná ošetrovací doba			
	celkem	v tom operace				celkem	v tom operace		
		neodkl.	jiná	žádná			neodkl.	jiná	žádná
Dětské chirurgie									
0	129	6	13	110	14,7	4,9	10,3	8,2	4,2
1 - 4	608	119	110	379	37,7	7,3	10,7	11,3	5,0
5 - 9	1 234	390	181	663	46,3	5,2	5,3	6,9	4,7
10 - 14	1 424	418	235	771	45,9	5,7	6,1	7,4	5,0
15 - 19	300	56	32	212	29,3	5,5	7,8	6,4	4,8
20 - 24	1	1	-	-	100,0	51,0	51,0	-	-
25 - 29	1	-	-	1	-	3,0	-	-	3,0
30 - 34	-	-	-	-	-	-	-	-	-
35 - 39	-	-	-	-	-	-	-	-	-
40 - 44	-	-	-	-	-	-	-	-	-
45 - 49	-	-	-	-	-	-	-	-	-
50 - 54	-	-	-	-	-	-	-	-	-
55 - 59	-	-	-	-	-	-	-	-	-
60 - 64	-	-	-	-	-	-	-	-	-
65 - 69	-	-	-	-	-	-	-	-	-
70 - 74	-	-	-	-	-	-	-	-	-
75 - 79	-	-	-	-	-	-	-	-	-
80 - 84	-	-	-	-	-	-	-	-	-
85 +	-	-	-	-	-	-	-	-	-
Celkem	3 697	990	571	2 136	42,2	5,8	6,5	7,9	4,8

5.2 Hospitalizovaní a operovaní na úrazy ve vybraných odděleních podle věkových skupin *)

Věková skupina	Počet hospitalizovaných				% operovaných	Průměrná ošetrovací doba			
	celkem	v tom operace				celkem	v tom operace		
		neodkl.	jiná	žádná			neodkl.	jiná	žádná
Léčba popálenin									
0	86	21	12	53	38,4	8,5	11,6	10,7	6,7
1 - 4	341	104	59	178	47,8	11,2	12,6	13,0	9,9
5 - 9	92	26	27	39	57,6	12,3	20,5	9,6	8,6
10 - 14	107	17	44	46	57,0	14,8	18,1	11,1	17,1
15 - 19	91	23	24	44	51,6	11,6	15,0	8,5	11,4
20 - 24	135	29	31	75	44,4	14,7	18,4	13,5	13,8
25 - 29	110	31	26	53	51,8	14,9	20,6	10,0	13,8
30 - 34	106	27	35	44	58,5	15,6	25,6	11,4	12,8
35 - 39	91	32	20	39	57,1	18,4	25,0	13,1	15,8
40 - 44	101	20	28	53	47,5	14,5	20,2	14,0	12,6
45 - 49	103	31	31	41	60,2	15,5	14,8	15,6	15,9
50 - 54	91	23	30	38	58,2	14,8	20,6	13,5	12,4
55 - 59	68	20	18	30	55,9	20,5	31,6	17,6	15,0
60 - 64	38	10	5	23	39,5	17,1	31,4	11,6	12,0
65 - 69	33	8	2	23	30,3	24,7	23,5	14,0	26,0
70 - 74	48	8	15	25	47,9	21,3	28,6	20,6	19,4
75 - 79	33	9	6	18	45,5	26,2	35,0	23,2	22,8
80 - 84	20	3	3	14	30,0	33,9	85,7	12,7	27,4
85 +	14	5	-	9	35,7	23,1	34,2	-	17,0
Celkem	1 708	447	416	845	50,5	14,9	19,8	12,9	13,3

*) Tj. pouze případy, u nichž je na hlášení uvedena dg. vnější příčiny úrazu z kap. XX. - MKN-10 (kromě základní hospitalizační dg. z kap. XIX.)

5.3 Přehled hospitalizovaných a operovaných na úrazy ve vybraných odděleních a celkem *)

Oddělení	Počet hospitalizovaných				%	Průměrná ošetrovací doba			
	celkem	v tom operace				celkem	v tom operace		
		neodkl.	jiná	žádná			neodkl.	jiná	žádná
pediatrie	15 487	401	466	14 620	5,6	3,5	5,8	5,1	3,4
chirurgie	82 851	13 711	14 864	54 276	34,5	6,9	8,7	9,8	5,7
neurochirurgie	3 414	820	831	1 763	48,4	8,1	8,9	9,6	7,0
plastická chirurgie	2 109	353	1 186	570	73,0	6,9	7,4	6,5	7,5
traumatologie	15 575	4 255	3 576	7 744	50,3	7,4	8,9	7,3	6,6
ARO	4 908	506	149	4 253	13,3	8,6	16,7	22,3	7,1
ortopedie	25 872	5 632	12 228	8 012	69,0	8,6	9,0	8,7	8,1
ORL	3 438	769	1 297	1 372	60,1	4,8	4,7	5,2	4,5
oční	1 860	347	432	1 081	41,9	6,3	7,5	7,1	5,6
stomatologie	1 663	226	848	589	64,6	6,5	8,0	6,8	5,6
dětská chirurgie	3 697	990	571	2 136	42,2	5,8	6,5	7,9	4,8
léčba popálenin	1 708	447	416	845	50,5	14,9	19,8	12,9	13,3
ostatní oddělení	17 733	239	219	17 275	2,6	15,4	11,3	8,3	15,5
celkem	180 315	28 696	37 083	114 536	36,5	7,8	8,9	8,8	7,2

*) Tj. pouze případy, u nichž je na hlášení uvedena dg. vnější příčiny úrazu z kap. XX. - MKN-10
(kromě základní hospitalizační dg. z kap. XIX.)

5.4 Hospitalizovaní a operovaní na úrazy podle pohlaví a věkových skupin *)

Věková skupina	Počet hospitalizovaných				% operovaných	Průměrná ošetrovací doba			
	celkem	v tom operace				celkem	v tom operace		
		neodkl.	jiná	žádná			neodkl.	jiná	žádná
Muži									
0	887	29	27	831	6,3	3,9	10,7	8,1	3,5
1 - 4	4 046	344	281	3 421	15,4	4,2	7,4	7,3	3,6
5 - 9	6 367	960	597	4 810	24,5	4,2	5,4	5,4	3,8
10 - 14	7 788	1 156	994	5 638	27,6	4,7	5,7	5,7	4,3
15 - 19	9 368	1 217	2 001	6 150	34,4	5,3	7,2	6,3	4,7
20 - 24	11 532	1 736	2 874	6 922	40,0	5,9	7,5	6,6	5,3
25 - 29	9 746	1 644	2 707	5 395	44,6	6,2	7,6	6,6	5,6
30 - 34	7 409	1 300	2 051	4 058	45,2	6,2	7,7	6,6	5,5
35 - 39	7 175	1 377	1 901	3 897	45,7	6,4	7,9	6,4	5,9
40 - 44	6 998	1 322	1 744	3 932	43,8	7,2	7,9	7,6	6,8
45 - 49	7 779	1 395	1 926	4 458	42,7	7,8	8,5	8,3	7,4
50 - 54	7 184	1 251	1 722	4 211	41,4	8,3	9,5	9,2	7,6
55 - 59	5 334	928	1 164	3 242	39,2	9,1	10,2	9,8	8,6
60 - 64	3 469	591	650	2 228	35,8	9,3	10,2	11,4	8,5
65 - 69	3 386	544	636	2 206	34,8	10,2	10,9	12,1	9,5
70 - 74	3 228	484	592	2 152	33,3	10,7	11,9	13,3	9,8
75 - 79	2 954	482	505	1 967	33,4	11,8	12,4	14,4	10,9
80 - 84	1 213	209	159	845	30,3	11,8	12,6	13,9	11,3
85 +	1 520	305	215	1 000	34,2	13,6	12,9	15,5	13,3
Celkem	107 383	17 274	22 746	67 363	37,3	6,9	8,3	7,9	6,3

5.4 Hospitalizovaní a operování na úrazy podle pohlaví a věkových skupin *)

Věková skupina	Počet hospitalizovaných				% operovaných	Průměrná ošetrovací doba			
	celkem	v tom operace				celkem	v tom operace		
		neodkl.	jiná	žádná			neodkl.	jiná	žádná
Ženy									
0	756	22	18	716	5,3	3,7	6,5	7,9	3,5
1 - 4	3 148	251	201	2 696	14,4	4,1	7,6	7,5	3,5
5 - 9	3 880	618	324	2 938	24,3	4,0	4,4	4,7	3,8
10 - 14	4 368	544	551	3 273	25,1	4,5	5,5	5,7	4,1
15 - 19	4 740	392	764	3 584	24,4	4,6	7,3	5,8	4,0
20 - 24	3 917	419	711	2 787	28,8	5,0	7,0	5,9	4,4
25 - 29	2 794	347	613	1 834	34,4	5,1	7,0	6,0	4,4
30 - 34	2 422	349	559	1 514	37,5	5,1	7,1	5,9	4,4
35 - 39	2 739	410	703	1 626	40,6	5,5	6,8	6,3	4,9
40 - 44	2 953	448	741	1 764	40,3	6,1	8,2	7,0	5,1
45 - 49	3 640	604	942	2 094	42,5	6,5	8,0	7,6	5,5
50 - 54	4 070	717	1 091	2 262	44,4	8,2	9,0	8,6	7,7
55 - 59	3 490	695	885	1 910	45,3	9,2	9,8	9,4	8,9
60 - 64	3 091	575	762	1 754	43,3	10,4	10,2	11,5	9,9
65 - 69	4 143	729	987	2 427	41,4	11,8	11,5	12,7	11,6
70 - 74	5 602	1 000	1 239	3 363	40,0	13,5	12,0	14,0	13,7
75 - 79	7 160	1 300	1 456	4 404	38,5	15,0	12,6	16,3	15,3
80 - 84	3 833	736	708	2 389	37,7	14,9	12,3	16,2	15,3
85 +	6 186	1 266	1 082	3 838	38,0	15,9	12,7	16,2	16,9
Celkem	72 932	11 422	14 337	47 173	35,3	9,1	9,7	10,3	8,5

5.4 Hospitalizovaní a operování na úrazy podle pohlaví a věkových skupin *)

Věková skupina	Počet hospitalizovaných				% operovaných	Průměrná ošetrovací doba			
	celkem	v tom operace				celkem	v tom operace		
		neodkl.	jiná	žádná			neodkl.	jiná	žádná
Celkem									
0	1 643	51	45	1 547	5,8	3,8	8,9	8,0	3,5
1 - 4	7 194	595	482	6 117	15,0	4,1	7,5	7,4	3,6
5 - 9	10 247	1 578	921	7 748	24,4	4,1	5,0	5,2	3,8
10 - 14	12 156	1 700	1 545	8 911	26,7	4,6	5,6	5,7	4,2
15 - 19	14 108	1 609	2 765	9 734	31,0	5,1	7,2	6,2	4,4
20 - 24	15 449	2 155	3 585	9 709	37,2	5,7	7,4	6,5	5,0
25 - 29	12 540	1 991	3 320	7 229	42,4	5,9	7,5	6,5	5,3
30 - 34	9 831	1 649	2 610	5 572	43,3	5,9	7,5	6,4	5,2
35 - 39	9 914	1 787	2 604	5 523	44,3	6,2	7,7	6,4	5,6
40 - 44	9 951	1 770	2 485	5 696	42,8	6,9	8,0	7,4	6,3
45 - 49	11 419	1 999	2 868	6 552	42,6	7,4	8,4	8,1	6,8
50 - 54	11 254	1 968	2 813	6 473	42,5	8,2	9,3	9,0	7,6
55 - 59	8 824	1 623	2 049	5 152	41,6	9,2	10,0	9,6	8,7
60 - 64	6 560	1 166	1 412	3 982	39,3	9,8	10,2	11,5	9,1
65 - 69	7 529	1 273	1 623	4 633	38,5	11,1	11,3	12,4	10,6
70 - 74	8 830	1 484	1 831	5 515	37,5	12,5	12,0	13,7	12,2
75 - 79	10 114	1 782	1 961	6 371	37,0	14,1	12,5	15,8	14,0
80 - 84	5 046	945	867	3 234	35,9	14,2	12,3	15,8	14,3
85 +	7 706	1 571	1 297	4 838	37,2	15,4	12,7	16,1	16,1
Celkem	180 315	28 696	37 083	114 536	36,5	7,8	8,9	8,8	7,2

*) Tj. pouze případy, u nichž je na hlášece uvedena dg. vnější příčiny úrazu z kap. XX. - MKN-10 (kromě základní hospitalizační dg. z kap. XIX.)

6. Slovní označení kapitol MKN-10 použitých při zpracování hospitalizace

Kapitola MKN-10	Název kapitoly
I.	Některé infekční a parazitární nemoci <i>Certain infectious and parasitic diseases</i>
II.	Novotvary <i>Neoplasms</i>
III.	Nemoci krve, krevetvorných orgánů a některé poruchy týkající se mechanismu imunity <i>Diseases of the blood and blood-forming organs and certain disorders involving the immune mechanism</i>
IV.	Nemoci endokrinní, výživy a přeměny látek <i>Endocrine, nutritional and metabolic diseases</i>
V.	Poruchy duševní a poruchy chování <i>Mental and behavioural disorders</i>
VI.	Nemoci nervové soustavy <i>Diseases of the nervous system</i>
VII.	Nemoci oka a očních adnex <i>Diseases of the eye and adnexa</i>
VIII.	Nemoci ucha a bradavkového výběžku <i>Diseases of the ear and mastoid process</i>
IX.	Nemoci oběhové soustavy <i>Diseases of the circulatory system</i>
X.	Nemoci dýchací soustavy <i>Diseases of the respiratory system</i>
XI.	Nemoci trávicí soustavy <i>Diseases of the digestive system</i>
XII.	Nemoci kůže a podkožního vaziva <i>Diseases of the skin and subcutaneous tissue</i>
XIII.	Nemoci svalové a kosterní soustavy a pojivové tkáně <i>Diseases of the musculoskeletal system and connective tissue</i>
XIV.	Nemoci močové a pohlavní soustavy <i>Diseases of the genitourinary system</i>
XV.	Těhotenství, porod a šestinedělí <i>Pregnancy, childbirth and the puerperium</i>
XVI.	Některé stavy vzniklé v perinatálním období <i>Certain conditions originated in the perinatal period</i>
XVII.	Vrozené vady, deformace a chromosomální abnormality <i>Congenital malformations, deformations and chromosomal abnormalities</i>

6. Slovní označení kapitol MKN-10 použitých při zpracování hospitalizace

Kapitola MKN-10	Název kapitoly
XVIII.	Příznaky, znaky a abnormální klinické a laboratorní nálezy nezařazené jinde <i>Symptoms, signs and abnormal clinical and laboratory findings, not elsewhere classified</i>
XIX.	Poranění, otravy a některé jiné následky vnějších příčin <i>Injury, poisoning and certain other consequences of external causes</i>
XX.	Vnější příčiny nemocnosti a úmrtnosti <i>External causes of morbidity and mortality</i>
XXI.	Faktory ovlivňující zdravotní stav a kontakt se zdravotnickými službami <i>Factors influencing health status and contact with health services</i>

7. Seznam skupin diagnóz a jim odpovídající kódy diagnóz podle MKN-10

Kapitola / skupina	Název kapitoly / skupiny	Kód diagnózy dle MKN-10
I. Některé infekční a parazitární nemoci		
01	Průjem-diarrhoea a gastroenteritida předpokládaného infekčního původu	A09
02	Jiné střevní infekční nemoci	A00-A08
03	TBC dýchacího ústrojí bakteriologicky a histologicky ověřená i neověřená	A15-A16
04	Jiná TBC	A17-A19
05	Některé zoonotické bakteriální nemoci	A20-A28
06	Spála	A38
07	Jiné bakteriální nemoci vyjma spály	A30-A37, A39-A49
08	Syfilis	A50-A53
09	Gonokoková infekce	A54
10	Ostatní infekce přenášené převážně sexuálním způsobem	A55-A64
11	Jiné nemoci spirochétové, jiné nemoci způsobené chlamydiemi a rickettsií	A65-A79
12	Virová encefalitida	A83-A86
13	Ostatní virové infekce CNS	A80-A82, A87-A89
14	Virové horečky a virové hemoragické horečky přenášené členovci	A90-A99
15	Varicella - plané neštovice, spalničky - morbilli, zarděnky - rubeola	B01, B05, B06
16	Herpes zoster - pásový opar	B02
17	Ostatní virové infekce charakterizované postižením kůže a sliznice	B00, B03-B04 B07-B09
18	Virová hepatitida	B15-B19
19	Onemocnění virem lidské imunodeficience (HIV)	B20-B24
20	Epidemický zánět příušnic - parotitis epidemica	B26
21	Infekční mononukleóza	B27
22	Jiné virové nemoci vyjma parotitis a infekční mononukleózy	B25, B30-B34
23	Mykózy	B35-B49
24	Protozoární nemoci	B50-B64
25	Helmintózy - hlístové nemoci	B65-B83
26	Zavšivení, akarióza a jiná napadení	B85-B89
27	Následky infekčních a parazitárních nemocí; bakteriální, virová a jiná infekční agens	B90-B99
II. Novotvary		
01	ZN rtu, dutiny ústní a hltanu	C00-C14
02	ZN žaludku	C16
03	ZN tlustého střeva	C18
04	ZN konečníku, rektosigmoideálního spojení, řiti a řitního kanálu	C19-C21

7. Seznam skupin diagnóz a jim odpovídající kódy diagnóz podle MKN-10

Kapitola / skupina	Název kapitoly / skupiny	Kód diagnózy dle MKN-10
05	Ostatní ZN trávicího ústrojí	C15,C17,C22-C26
06	ZN hrtanu	C32
07	ZN trachey, bronchu a plíce - průdušnice, průdušky a plíce	C33-C34
08	Ostatní ZN dýchací soustavy a nitrohrudních orgánů	C30,C31,C37-C39
09	ZN kostí a kloubní chrupavky	C40-C41
10	Zhoubný melanom kůže	C43
11	Jiné ZN kůže	C44
12	ZN prsu	C50
13	ZN hrdla děložního - cervicis uteri	C53
14	Ostatní ZN ženských pohlavních orgánů	C51-C52,C54-C58
15	ZN prostaty	C61
16	Ostatní ZN mužských pohlavních orgánů	C60,C62-C63
17	Leukémie	C91-C95
18	Ostatní zhoubné novotvary	C64-C90,C45-C49 C96,C97
19	Novotvary in situ	D00-D09
20	Nezhoubné novotvary	D10-D36
21	Novotvary nejistého a neznámého chování	D37-D48
III. Nemoci krve, krevtovorných orgánů a některé poruchy týkající se mechanismu imunity		
01	Anémie z nedostatku železa	D50
02	Ostatní anémie	D51-D64
03	Vady koagulace, purpura a jiné krvácivé stavy, a jiné nemoci krve a krevtovorných orgánů	D65-D69,D70-D77
04	Některé poruchy mechanismu imunity	D80-D89
IV. Nemoci endokrinní, výživy a přeměny látek		
01	Poruchy štítné žlázy	E00-E07
02	Diabetes mellitus závislý na inzulínu	E10
03	Ostatní diabetes mellitus	E11-E14
04	Podvýživa - malnutrice	E40-E46
05	Obezita - otylost	E66
06	Poruchy metabolismu lipoproteinů a jiné lipidémie	E78
07	Ostatní nemoci endokrinní, výživy a přeměny látek	E15-E16,E20-E34 E50-E65,E67-E77 E79-E89

7. Seznam skupin diagnóz a jim odpovídající kódy diagnóz podle MKN-10

Kapitola / skupina	Název kapitoly / skupiny	Kód diagnózy dle MKN-10
V. Poruchy duševní a poruchy chování		
01	Poruchy duševní a poruchy chování způsobené užíváním alkoholu	F10
02	Poruchy duševní a poruchy chování způsobené užíváním jiných psychoaktivních látek	F11-F19
03	Schizofrenie, poruchy schizotypální a poruchy s bludy	F20-F29
04	Afektivní poruchy	F30-F39
05	Neurotické, stresové a somatoformní poruchy	F40-F48
06	Mentální retardace	F70-F79
07	Poruchy psychického vývoje a poruchy chování a emocí se začátkem obvykle v dětství a dospívání	F80-F98
08	Ostatní duševní poruchy a poruchy chování	F00-F01,F03-F09 F50-F69,F99
VI. Nemoci nervové soustavy		
01	Zánětlivé nemoci CNS	G00-G09
02	Parkinsonova nemoc	G20
03	Demyelinizující nemoci CNS	G35-G37
04	Epilepsie	G40-G41
05	Migréna a jiné syndromy bolesti hlavy	G43-G44
06	Myasthenia gravis, primární poruchy svalů a jiné myopatie	G70-G72
07	Mozková obrna a jiné syndromy ochrnutí	G80-G83
08	Ostatní nemoci nervové soustavy	G10-G13,G21-G32 G45-G64,G73 G90-G99
VII. Nemoci oka a očních adnex		
01	Záněty očního víčka a onemocnění spojivky	H00-H01,H10-H13
02	Glaukom	H40-H42
03	Slepotá a slabozrakost	H54
04	Ostatní nemoci oka a očních adnex	H02-H06,H15-H36 H43-H53,H55-H59
VIII. Nemoci ucha a bradavkového výběžku		
01	Zánět středního ucha, bradavkového výběžku, zánět a jiná onemocnění Eustachovy trubice	H65-H70
02	Jiná onemocnění středního ucha a bradavkového výběžku	H71-H75
03	Nedoslýchavost, ztráta sluchu	H90-H91
04	Ostatní nemoci ucha	H60-H62,H80-H83 H92-H95

7. Seznam skupin diagnóz a jim odpovídající kódy diagnóz podle MKN-10

Kapitola / skupina	Název kapitoly / skupiny	Kód diagnózy dle MKN-10
IX. Nemoci oběhové soustavy		
01	Akutní revmatická horečka	I00-I02
02	Chronické revmatické choroby srdeční	I05-I09
03	Esenciální (primární) hypertenze	I10
04	Jiné hypertenzní nemoci	I11-I15
05	Akutní a pokračující infarkt myokardu	I21,I22
06	Ostatní ischemické nemoci srdeční	I20,I23-I25
07	Plicní embolie	I26
08	Jiné formy srdečních onemocnění	I30-I31,I33-I38 I40-I52
09	Cévní nemoci mozku	I60-I69
10	Ateroskleróza	I70
11	Jiné nemoci tepen, tepének a vlásečnic	I71-I79
12	Zánět žil, trombóza vrátnice a jiná žilní embolie a trombóza	I80-I82
13	Žilní městky - varices - dolních končetin	I83
14	Hemoroidy	I84
15	Jiné nemoci žil, mízních cév a mízních uzlin nezařazené jinde	I85-I89
16	Jiné nemoci oběhové soustavy	I27-I28,I95-I99
X. Nemoci dýchací soustavy		
01	Akutní zánět mandlí - tonsillitis acuta	J03
02	Jiné akutní infekce horních cest dýchacích	J00-J02,J04-J06
03	Chřipka	J10-J11
04	Záněty plic	J12-J18
05	Jiné akutní infekce dolní části dýchacího ústrojí	J20-J22
06	Chronické nemoci dolní části dýchacího ústrojí vyjma astmatu a bronchiektazie	J40-J44
07	Astma a astmatický stav	J45-J46
08	Jiné nemoci dýchací soustavy	J30-J39,J47,J60-J99
XI. Nemoci trávicí soustavy		
01	Nemoci ústní dutiny, slinných žláz a čelistí	K00-K14
02	Žaludeční, dvanáctníkový vřed, peptický vřed neurčené lokalizace	K25-K27
03	Zánět žaludku a dvanáctníku	K29
04	Jiné nemoci jícnu, žaludku a dvanáctníku	K20-K23,K28 K30-K31
05	Nemoci appendixu - červovitého přívěsku	K35-K38
06	Kýly	K40-K46

7. Seznam skupin diagnóz a jim odpovídající kódy diagnóz podle MKN-10

Kapitola / skupina	Název kapitoly / skupiny	Kód diagnózy dle MKN-10
07	Neinfekční zánět tenkého a tlustého střeva - enteritida a kolitida	K50-K52
08	Jiné nemoci střev a nemoci pobříšnice	K55-K67
09	Alkoholické onemocnění jater	K70
10	Ostatní nemoci jater	K71-K77
11	Žlučové kameny	K80
12	Jiné nemoci žlučníku a žlučových cest	K81-K83
13	Akutní zánět slinivky břišní a jiné nemoci slinivky břišní	K85-K86
14	Jiné nemoci trávicí soustavy	K90-K93
XII. Nemoci kůže a podkožního vaziva		
01	Infekce kůže a podkožního vaziva	L00-L08
02	Dermatitida, ekzém	L20-L27, L30
03	Psoriáza - lupénka	L40
04	Ostatní nemoci kůže a podkožního vaziva	L10-L14, L28-L29 L41-L44, L50-L53 L55-L60, L63-L85 L87-L98
XIII. Nemoci svalové a kosterní soustavy a pojivové tkáně		
01	Zánětlivé polyartrózie	M05-M14
02	Artrózy	M15-M19
03	Systémová onemocnění pojivové tkáně	M30-M36
04	Onemocnění krčních a jiných meziobratlových plotének	M50-M51
05	Deformující a jiné dorzopatie vyjma onemocnění meziobratlových plotének, spondylopatie	M40-M49, M53-M54
06	Onemocnění měkké tkáně	M60-M79
07	Ostatní nemoci svalové a kosterní soustavy	M00-M03, M20-M25 M80-M81, M83-M89 M91-M99
XIV. Nemoci močové a pohlavní soustavy		
01	Akutní a rychle postupující nefritický syndrom	N00-N01
02	Jiné nemoci glomerulů	N02-N08
03	Tubulo-intersticiální nemoci ledvin	N10-N16
04	Selhání ledvin	N17-N19
05	Urolitiáza - kameny v močovém ústrojí	N20-N23
06	Zánět močového měchýře - cystitis	N30
07	Jiné nemoci ledvin, močodů a močové soustavy	N25-N29, N31-N39
08	Zbytnění prostaty - hyperplasia prostatica	N40

7. Seznam skupin diagnóz a jim odpovídající kódy diagnóz podle MKN-10

Kapitola / skupina	Název kapitoly / skupiny	Kód diagnózy dle MKN-10
09	Jiné nemoci mužských pohlavních orgánů	N41-N50
10	Nemoci prsu	N60-N64
11	Zánět vejcovodů a vaječníků - salpingitis a oophoritis	N70
12	Jiná zánětlivá onemocnění ženských pánevních orgánů	N71-N77
13	Nezánětlivá onemocnění ženského pohlavního ústrojí	N80-N98
14	Onemocnění močové a pohlavní soustavy po výkonech, nezařazené jinde	N99
XV.	Těhotenství, porod a šestinedělí	
01	Mimoděložní těhotenství	O00
02	Samovolný potrat	O03
03	Lékařský potrat	O04
04	Ostatní těhotenství končící potratem	O01, O02, O05-O08
05	Edém, proteinurie a hypertenzní onemocnění (pozdní gestóza) v těhotenství, při porodu a v šestinedělí	O10-O16
06	Jiná onemocnění matky převážně v souvislosti s těhotenstvím	O20-O29
07	Péče o matku ve vztahu k plodu, amniové dutině a možným porodním problémům	O30-O48
08	Komplikace porodu	O60-O75
09	Spontánní porod jediného dítěte	O80
10	Ostatní porody	O81-O84
11	Komplikace spojené převážně s šestinedělím a jiné porodnické stavy, nezařazené jinde	O85-O99
XVI.	Některé stavy vzniklé v perinatálním období	
01	Postižení plodu a novorozence onemocněním matky a komplikacemi těhotenství a porodu	P00 - P04
02	Poruchy spojené s délkou těhotenství a s růstem plodu	P05 - P08
03	Poranění za porodu	P10 - P15
04	Nitroděložní hypoxie a porodní asfyxie	P20 - P21
05	Jiné respirační a kardiovaskulární poruchy specifické pro perinatální období	P22 - P29
06	Infekce specifické pro perinatální období	P35 - P39
07	Krvácivé stavy a hematologické poruchy plodu a novorozence	P50 - P61
08	Některé jiné poruchy a stavy vzniklé v perinatálním období	P70 - P96
XVII.	Vrozené vady, deformace a chromosomální abnormality	
01	Spina bifida - rozštěp páteře	Q05
02	Vrozené vady nervové soustavy - vyjma rozštěpu páteře	Q00-Q04, Q06-Q07
03	Vrozené vady oběhové soustavy	Q20-Q28
04	Rozštěp rtu a rozštěp patra	Q35-Q37

7. Seznam skupin diagnóz a jim odpovídající kódy diagnóz podle MKN-10

Kapitola / skupina	Název kapitoly / skupiny	Kód diagnózy dle MKN-10
05	Vrozené chybění, atrézie a stenóza tenkého střeva	Q41
06	Jiné vrozené vady trávicí soustavy vyjma vrozeného chybění, atrézie a stenózy tenkého střeva	Q38-Q40,Q42-Q45
07	Nesestouplé varle	Q53
08	Vrozené vady pohlavních orgánů, vyjma nesestouplé varle, a močové soustavy	Q50-Q52,Q54-Q64
09	Vrozené deformity kyčle	Q65
10	Vrozené deformity nohou	Q66
11	Jiné vrozené vady a deformace svalové a kosterní soustavy	Q67-Q79
12	Jiné vrozené vady	Q10-Q18,Q30-Q34 Q80-Q89
13	Abnormality chromosomů, nezařazené jinde	Q90-Q99
XVIII. Příznaky, znaky a abnormální klinické a laboratorní nálezy nezařazené jinde		
01	Lokalizované příznaky a znaky	R00-R49
02	Stáří - senilita	R54
03	Celkové příznaky a znaky vyjma stáří - senilita	R50-R53,R55-R69
04	Abnormální nálezy při vyšetření krve, moči a jiných tělesných tekutin, látek a tkání při diagnostických zobrazovacích a při funkčních vyšetřeních bez diagnózy	R70-R94
05	Syndrom náhlé smrti dítěte (kojence)	R95
06	Nepřesně určené a neznámé příčiny smrti vyjma syndromu náhlé smrti dítěte	R96-R99
XIX. Poranění, otravy a některé jiné následky vnějších příčin		
01	Zlomenina kostí lebky a obličeje	S02
02	Zlomenina krku, žebra (žeber), hrudní kosti, páteře a pánve	S12,S22,S32,T08
03	Zlomenina kosti stehenní - fractura femoris	S72
04	Zlomenina jiných částí končetin	S42,S52,S62,S82 S92,T10,T12
05	Zlomeniny postihující více částí těla	T02
06	Vymknutí, podvrtnutí a natažení kloubů a vazů	S03,S13,S23,S33 S43,S53,S63,S73 S83,S93,T03
07	Poranění oka a očnice	S05
08	Nitrolební poranění	S06
09	Poranění jiných vnitřních orgánů	S26-S27,S36-S37
10	Drtivé poranění, traumatické amputace	S07-S08,S17-S18 S28,S38,S47-S48

7. Seznam skupin diagnóz a jim odpovídající kódy diagnóz podle MKN-10

Kapitola / skupina	Název kapitoly / skupiny	Kód diagnózy dle MKN-10
11	Jiná poranění určitých, nespecifikovaných a více částí těla	S57-S58,S67-S68 S77-S78,S87-S88 S97-S98,T04-T05 S00-S01,S04 S09-S11,S14-S16 S19-S21,S24-S25 S29-S31,S34-S35 S39-S41,S44-S46 S49-S51,S54-S56 S59-S61,S64-S66 S69-S71,S74-S76 S79-S81,S84-S86 S89-S91,S94-S96 S99,T00-T01 T06-T07,T09,T11 T13-T14
12	Účinky cizího tělesa vniklého přirozeným otvorem těla	T15-T19
13	Popáleniny a poleptání	T20-T32
14	Otrava léky, léčivy, návykovými a biologickými látkami	T36-T50
15	Toxické účinky látek ze zdrojů převážně mimo lékařství	T51-T65
16	Syndromy týrání	T74
17	Omrzliny a jiné neurčené účinky vnějších příčin vyjma syndromu týrání	T33-T35,T66-T73 T75-T78
18	Některé časné komplikace úrazů a komplikace zdravotní péče nezařazené jinde	T79-T88
19	Následky poranění, otravy a jiných následků vnějších příčin	T90-T98
XX.	Vnější příčiny nemocnosti a úmrtnosti	
01	Dopravní nehody	V01-V99
02	Pády	W00-W19
03	Vystavení neživotným mechanickým silám	W20-W49
04	Náhodné (u)tonutí a potopení	W65-W74
05	Vystavení životným mechanickým silám	W50-W64
06	Kontakt s jedovatými živočichy, rostlinami	X20-X29
07	Elektrický proud, ozáření, kouř, oheň, plamen, horko a horké látky	W85-W99, X00-X19
08	Úmyslné sebepoškození	X60-X84
09	Napadení (útok)	X85-X99, Y00-Y09

7. Seznam skupin diagnóz a jim odpovídající kódy diagnóz podle MKN-10

Kapitola / skupina	Název kapitoly / skupiny	Kód diagnózy dle MKN-10
10	Komplikace zdravotní péče	Y40-Y84
11	Ostatní vnější příčiny	X30-X59, Y10-Y36, Y85-Y89
XXI. Faktory ovlivňující zdravotní stav a kontakt se zdravotnickými službami		
01	Celková prohlídka a jiné speciální prohlídky a vyšetření osob bez obtíží nebo uvedené diagnózy	Z00-Z01
02	Vyšetření a návštěva pro administrativní účely	Z02
03	Ostatní prohlídky a vyšetření	Z03-Z13
04	Osoby s potenciálně ohroženým zdravím ve vztahu k přenosným nemocem	Z20-Z29
05	Osoby, které se setkaly se zdravotnickými službami za okolností souvisejících s reprodukcí	Z30-Z39
06	Osoby, které se setkaly se zdravotnickými službami za účelem určitých výkonů a zdravotní péče	Z40-Z54
07	Jiné faktory ovlivňující zdravotní stav	Z55-Z93, Z96-Z99
08	Pacient s transplantovaným orgánem a tkání	Z94
09	Pacient se srdečním a cévním implantátem a transplantátem	Z95

8. Seznam názvů vybraných diagnóz

Kapitola MKN-10	Číslo dg.	Název dg.
I.	A02	J. inf. způsobené salmonelami
	A09	Průjem a gastroent. př. inf. původu
	A38	Spála - scarlatina
	A46	Růže - erysipelas
	B15	Akutní hepatitida A
	B16	Akutní hepatitida B
II.	C16	Zhoubný novotvar žaludku
	C18	ZN tlustého střeva
	C20	ZN konečníku - recta
	C34	ZN průdušky - bronchu a plíce
	C50	Zhoubný novotvar prsu
	C53	ZN hrdla dělož. - cervicis uteri
	C54	ZN těla děložního
	C56	ZN vaječníku
	C61	ZN předstojné žlázy - prostaty
	C67	ZN moč. měchýře - vesicae urin.
IV.	E10	Diabet.mellitus závislý na insulinu
V.	F20	Schizofrenie
VI.	G40	Epilepsie - padoucnice
VII.	H25	Senilní katarakta
	H40	Glaukom
VIII.	H65	Nehnisavý zánět středního ucha
	H66	Hnis. a neurč. zánět středního ucha
	H90	Převod. a perc. nedosl., ztráta sluchu
IX.	I10	Esenciální (prim.) hypertenze
	I20	Angina pectoris
	I21	Akutní infarkt myokardu
	I25	Chronická ischem. choroba srdeční
	I63	Mozkový infarkt
	I64	Cévní příhoda mozková neurčená
	I70	Ateroskleróza
	I80	Flebitis a tromboflebitis
	I83	Žilní městky dolních končetin
X.	J20	Akutní zánět průdušek
	J35	Chron. nem. mandlí a adenoid. tkáně
	J44	Jiná chron. obstrukt. plicní nemoc

8. Seznam názvů vybraných diagnóz

Kapitola MKN-10	Číslo dg.	Název dg.
XI.	K25	Žaludeční vřed
	K26	Dvanáctníkový vřed
	K35	Akutní apendicitida
	K40	Tříselná kýla
	K80	Žlučové kameny - cholelithiasis
	K81	Zánět žlučníku - cholecystitis
XII.	L40	Psoriáza - lupénka
XIII.	M16	Artróza kyčelního kloubu
	M50	Onem. krčních meziobratl. plotének
	M51	Onem. j. meziobratlových plotének
XVI.	N20	Kámen ledviny a močovodu
	N40	Zbytnění prostaty
	N70	Zánět vejcovodů a vaječníků
	N92	Nadměr., častá a nepr. menstruace
	N95	Menopauzál. a j. perimen. poruchy
XV.	O03	Samovolný potrat
	O04	Lékařský potrat
	O20	Krvácení v časném těhotenství
	O60	Předčasný porod
	O80	Spontánní porod jediného dítěte
XVII.	Q21	Vrozené vady srdeční přepážky
	Q53	Nesestouplé varle
	Q90	Downův syndrom
XIX.	S06	Nitrolební poranění
	S22	Zl. žebra, hrud. kosti a hrud. páteře
	S52	Zlomenina lokte a předloktí
	S72	Zlomenina kosti stehenní
	S82	Zlomenina bérce, včetně kotníku
	T29	Popáleniny a polept. více částí těla

9. Seznam termínů užitých v publikaci a anglických ekvivalentů
List of terms used in the publication and English equivalents

absolutně	<i>number</i>
bez nemocniční nákazy	<i>without hospital infection</i>
bez pooperačních komplikací	<i>without complications after surgery</i>
bezdomovci	<i>homeless</i>
bydlící mimo kraj hospitalizace	<i>resident out of region of hospitalization</i>
bydlící v kraji hospitalizace	<i>resident in region of hospitalization</i>
bydliště neudáno	<i>unknown residence</i>
celkem	<i>total</i>
cizinci	<i>foreigners</i>
kapitola MKN-10	<i>ICD-10 chapter</i>
kraj bydliště	<i>region of residence</i>
kraj hospitalizace (ošetření)	<i>region of hospitalization</i>
letalita	<i>fatality rate</i>
mimo kraj bydliště	<i>out of region of residence</i>
muži	<i>males</i>
na 1000 obyvatel	<i>per 1000 inhabitants</i>
název kapitoly	<i>name of chapter</i>
okres	<i>district</i>
operační diagnóza	<i>operation diagnosis</i>
počet hospitalizovaných	<i>number of hospitalized persons</i>
počet operovaných	<i>number of operated persons</i>
počet ošetrovacích dnů	<i>length of stay in days</i>
počet propuštěných	<i>number of discharged persons</i>
počet případů	<i>cases of hospitalization</i>
počet zemřelých	<i>number of deaths</i>
průměrná ošetrovací doba	<i>average length of stay</i>
průměrný věk	<i>average age</i>
skupina	<i>group</i>
v kraji mimo okres bydliště	<i>in region out of district of residence</i>
v %	<i>in %</i>
% operovaných	<i>% of operated persons</i>
věková skupina	<i>age group</i>
vnější příčina úrazu	<i>external cause of injury</i>
v tom operace:	<i>incl. surgery:</i>
neodkladná	<i>urgent surgical performance</i>
jiná	<i>other surgery</i>
žádná	<i>no surgery</i>
vybraná	<i>selected</i>

9. Seznam termínů užitých v publikaci a anglických ekvivalentů
List of terms used in the publication and English equivalents

základní diagnóza	<i>basic diagnosis</i>
z toho	<i>of which</i>
ženy	<i>females</i>
oddělení:	<i>department:</i>
interní	<i>internal</i>
kardiologické	<i>cardiology</i>
revmatologické	<i>rheumatology</i>
diabetologické	<i>diabetology</i>
gastroenterologické	<i>gastroenterology</i>
klinické farmakologie	<i>clinical pharmacology</i>
geriatrické	<i>geriatrics</i>
infekční	<i>infectious diseases</i>
alergologické	<i>allergology</i>
TRN	<i>TB and respiratory diseases</i>
neurologické	<i>neurology</i>
psychiatrické	<i>psychiatry</i>
nemoci z povolání	<i>occupational diseases</i>
dětské (pediatrie)	<i>paediatrics</i>
ženské	<i>gynaecology</i>
novorozenecké	<i>independent newborns sections</i>
chirurgické	<i>surgery</i>
neurochirurgické	<i>neurosurgery</i>
plastické chirurgie	<i>plastic surgery</i>
kardiochirurgické	<i>cardiosurgery</i>
traumatologické	<i>traumatology</i>
ARO	<i>anaesthesiology & resuscitation</i>
ortopedické	<i>orthopaedics</i>
urologické	<i>urology</i>
ušní, nosní, krční (ORL)	<i>otolaryngology</i>
foniatické	<i>speech therapy</i>
oční	<i>eye diseases</i>
stomatologické	<i>stomatology</i>
kožní	<i>dermatology</i>
klinické onkologie	<i>clinical oncology</i>
radioterapeutické	<i>X-ray therapy</i>
dětské chirurgie	<i>paediatric surgery</i>
nefrologické	<i>nephrology</i>

9. Seznam termínů užitých v publikaci a anglických ekvivalentů

List of terms used in the publication and English equivalents

klinické hematologie	<i>clinical haematology</i>
protetické	<i>prosthetics</i>
rehabilitační	<i>rehabilitation</i>
nukleární medicíny	<i>nuclear medicine</i>
hrudní chirurgie	<i>thoracic surgery</i>
centrální příjem	<i>central admission</i>
léčby popálenin	<i>treatment of burns</i>
dětské oční	<i>paediatric eye diseases</i>
intenzivní péče	<i>intensive care</i>
následné péče	<i>after care</i>
ústavní ošetrovatelské péče	<i>in-patient nursing care</i>
sociální hospitalizace	<i>social hospitalization</i>
ostatní oddělení	<i>other departments</i>
přijetí doporučil:	<i>admission recommended by:</i>
narození	<i>date of birth</i>
praktický lékař	<i>general practitioner</i>
jiný ošetřující lékař	<i>other attending physician</i>
lékař LSPP	<i>first aid physician</i>
lékař RZP	<i>fast medical aid physician</i>
jiné zdravotnické zařízení	<i>other health establishment</i>
jiné oddělení	<i>other department</i>
bez doporučení	<i>no recommendation</i>
sociální pracovník	<i>social worker</i>
hospitalizace pokračuje	<i>hospitalization continues</i>
přijetí:	<i>admission:</i>
neodkladné	<i>urgent</i>
plánované	<i>planned</i>
jiné	<i>other</i>
důvod přijetí:	<i>reason of admission:</i>
ochranná léčba	<i>preventive therapy</i>
sociální důvod	<i>social reason</i>
diagnostický důvod	<i>diagnostic reason</i>
léčebný důvod	<i>therapeutic reason</i>
jiný důvod	<i>other reason</i>

9. Seznam termínů užitých v publikaci a anglických ekvivalentů

List of terms used in the publication and English equivalents

ukončení hospitalizace:

propuštěn domů
propuštěn do zařízení sociální péče
přeložen na jiné oddělení
přeložen do zařízení následné péče (např. LDN)
přeložen do zdravotnického zařízení akutní péče
předčasné ukončení hospitalizace
zemřel - vystaven poukaz na pitvu
zemřel - nevystaven poukaz na pitvu

hospitalization terminated by:

discharge home
discharge to welfare home
transfer to other department
transfer to after care establishment
transfer to acute care establishment
against medical advice
death - autopsy
death - nonautopsy

nemocniční nákaza:

žádná
ranná
gastrointestinální
močová
dýchací
jiná

hospital infection:

none
early
gastrointestinal
urinary
respiratory
other

potřeba další péče po propuštění:

žádná
dočasná ambulantní péče
trvalá ambulantní péče
ústavní léčba (bez lázeňské)
ústavní sociální služba
ošetřovatelská péče domácí
lázeňská péče

necessity of further care after discharge:

none
temporary ambulatory care
permanent ambulatory care
in-patient therapy (without balneal care)
in-patient social care
home care
balneal care