

HOSPITALIZOVANÍ 2002

ZDRAVOTNICKÁ STATISTIKA ČR
Vydává Ústav zdravotnických informací a statistiky ČR
Praha 2, Palackého nám. 4

Hospitalizovaní

Řada: Zdravotnická statistika

Publikace vycházela nepravidelně s daty od roku 1960.

Od roku 1992 vychází každoročně.

Zdrojem informací pro zpracování údajů je Registr hospitalizovaných a povinné hlášení „Hlášení hospitalizace“. Údaje jsou tříděny podle bydliště, místa ošetření, pohlaví, diagnóz, věkových skupin.

Hospitalization

Series: Health Statistics

Data since 1960 were published irregularly.

Since 1992 published annually.

The sources of information are mandatory forms Registry of hospitalized and „Report on Hospitalization“ Data are classified by patient's residence, place of treatment, sex, diagnosis and age group.

©ÚZIS ČR, 2003

©Translation ÚZIS ČR, 2003

ISSN 1210-8731

ISBN 80-7280-281-X

Počet výtisků: 330

Obsah

	strana
Úvod	7
Hospitalizovaní v ČR v roce 2002.....	9
1. Grafy:	
1.1 Vývoj hospitalizovanosti a průměrné ošetrovací doby v letech 1992 - 2002	13
1.2 Věkové složení obyvatelstva a hospitalizovaných.....	13
1.3 Vývoj příčin hospitalizovanosti na 100 000 obyvatel	14
1.4 Věkové složení hospitalizovaných	16
1.5 Počet hospitalizovaných na 1000 obyvatel	16
1.6 Struktura hospitalizovaných podle kapitol MKN-10 - muži	17
1.7 Struktura hospitalizovaných podle kapitol MKN-10 - ženy	17
1.8 Průměrná ošetrovací doba podle oddělení	18
1.9 Hospitalizovaní podle okresu bydliště na 1000 obyvatel.....	20
1.10 Okresy České republiky	20
2. Tabulková část - vývoje:	
2.1 Přehled hospitalizovaných od roku 1981.....	21
2.2 Vývoj hospitalizovaných v letech 1999 - 2002 podle kapitol MKN-10.....	22
3. Tabulková část - ČR:	
3.1 Hospitalizovaní podle příčin hospitalizace a pohlaví	25
3.2 Hospitalizovaní podle kapitol MKN-10, věkových skupin a pohlaví.....	28
3.3 Hospitalizovaní podle oddělení	40
3.4 Hospitalizovaní, trvale bydlící v ČR, podle kapitol MKN-10 a skupin diagnóz	42
3.5 Hospitalizovaní podle vybraných základních diagnóz a pohlaví.....	53
3.6 Hospitalizovaní na vybraných odděleních podle základních diagnóz - 20 nejčastějších dg. na oddělení	55
3.7 Hospitalizovaní a operovaní na vybraných odděleních podle věkových skupin	71
3.8 Přehled hospitalizovaných a operovaných na vybraných odděleních a celkem.....	82
3.9 Hospitalizovaní a operovaní podle pohlaví a věkových skupin	83
3.10 Přijetí a ukončení hospitalizace.....	86
3.11 Operovaní podle vybraných hlavních operačních diagnóz.....	88

4. Tabulková část - kraje:

4.1	Hospitalizovaní podle kapitol MKN-10 a kraje ošetření	90
4.2	Hospitalizovaní podle kapitol MKN-10 a kraje bydliště	94
4.3	Vztah mezi krajem hospitalizace a bydlištěm pacienta	98
4.4	Vztah mezi okresem bydliště pacienta a místem hospitalizace	99

**5. Tabulková část - vnější příčiny nemocnosti a úmrtnosti
(kapitola XX. - MKN-10):**

5.1	Hospitalizovaní, trvale bydlící v ČR, na úrazy podle skupin vnějších příčin	103
5.2	Hospitalizovaní a operovaní na úrazy ve vybraných odděleních podle věkových skupin	104
5.3	Přehled hospitalizovaných a operovaných na úrazy ve vybraných odděleních a celkem	116
5.4	Hospitalizovaní a operovaní na úrazy podle pohlaví a věkových skupin	117
6.	Slovní označení kapitol MKN-10 použitých při zpracování hospitalizace	120
7.	Seznam skupin diagnóz a jim odpovídající kódy diagnóz podle MKN-10	122
8.	Seznam názvů vybraných diagnóz	131
9.	Seznam termínů užitých v publikaci a anglických ekvivalentů	133

Contents

	page
Introduction.....	7
Hospitalized persons in the Czech Republic in 2002.....	9
1. Charts:	
1.1 Trend of hospitalized persons and average length of stay 1992 - 2002.....	13
1.2 Population and hospitalized persons by age.....	13
1.3 Trend of the causes of hospitalization per 100 000 inhabitants	14
1.4 Hospitalized persons by age	16
1.5 Hospitalized persons per 1000 inhabitants	16
1.6 Structure of hospitalized persons by ICD-10 chapters - males	17
1.7 Structure of hospitalized persons by ICD-10 chapters - females	17
1.8 Average length of stay by departments.....	18
1.9 Hospitalized persons by district of residence per 1000 inhabitants.....	20
1.10 Districts of the Czech Republic	20
2. Tables - trends:	
2.1 Survey of hospitalized persons from 1981	21
2.2 Trend of hospitalized persons 1999 - 2002 by ICD-10 chapters	22
3. Tables - CR:	
3.1 Hospitalized persons by causes of hospitalization and sex.....	25
3.2 Hospitalized persons by ICD-10 chapters, age groups and sex.....	28
3.3 Hospitalized persons by departments	40
3.4 Hospitalized persons living permanently in CR by ICD-10 chapters and groups of diagnoses.....	42
3.5 Hospitalized persons by selected basic diagnoses and by sex.....	53
3.6 Hospitalized persons in selected departments by basic diagnoses - 20 most frequent diagnoses in the department.....	55
3.7 Hospitalized and operated persons in selected departments by age groups	71
3.8 Survey of hospitalized and operated persons in selected departments and total	82
3.9 Hospitalized and operated persons by sex and age groups	83
3.10 Admissions and terminations of hospitalization.....	86
3.11 Operated persons by selected main operative diagnoses.....	88

4. Tables - regions:

4.1	Hospitalized persons by ICD-10 chapters and region of hospitalization.....	90
4.2	Hospitalized persons by ICD-10 chapters and region of residence.....	94
4.3	Relation between region of hospitalization and residence of patient.....	98
4.4	Relation between district of residence of patient and place of hospitalization	99

**5. Tables - external causes of morbidity and mortality
(chapter XX. - ICD-10):**

5.1	Persons living permanently in CR hospitalized for injury by groups of external causes	103
5.2	Persons hospitalized and operated for injury in selected departments by age groups	104
5.3	Survey of persons hospitalized and operated for injury in selected departments and total	116
5.4	Persons hospitalized and operated for injury by sex and age groups.....	117
6.	Names of ICD-10 chapters used in hospitalization	120
7.	List of groups of diagnoses corresponding to ICD-10 codes of diagnoses.....	122
8.	List of names of selected diagnoses	131
9.	List of terms used in the publication and English equivalents	133

Úvod

Publikace „Hospitalizovaní“ patří do řady „Zdravotnická statistika“, kterou vydává Ústav zdravotnických informací a statistiky České republiky (ÚZIS ČR). V publikaci jsou údaje za všechny hospitalizované pacienty v ČR na všech odděleních nemocnic všech rezortů. Do roku 1997 jsou, oproti následujícím rokům, v tabulkách zahrnuty údaje jen z nemocnic rezortu zdravotnictví. Nemocnice ostatních rezortů (dopravy, obrany a spravedlnosti) dříve data neposkytovaly.

Pro tuto publikaci byly využity údaje z Národního registru hospitalizovaných (NRHOSP), který navazuje na informační systém Hospitalizace, provozovaný v ÚZIS ČR od roku 1960.

Vstupním formulářem je tiskopis NZIS 002 6 - Hlášení hospitalizace. Pro vyplňování tiskopisu platí Metodika NZIS - Pokyny pro vyplňování a sběr vstupních dat č. 62/2001, kterou vydal ÚZIS ČR.

Správcem NRHOSP i jeho zpracovatelem na celostátní úrovni je ÚZIS ČR.

Statistika hospitalizací slouží k hodnocení zdravotního stavu obyvatelstva a k analýze údajů potřebných pro řízení nemocnic a zdravotnictví.

Zpravodajskou jednotkou je každé lůžkové oddělení zdravotnického zařízení. Za jeden případ hospitalizace se považuje každé ukončení hospitalizace na jednom oddělení, ať již hospitalizace skončila propuštěním nebo úmrtím pacienta, či jeho přeložením na jiné oddělení nemocnice.

Statistika hospitalizací sleduje případy hospitalizovaných osob včetně narozených, kteří jsou zahrnuti ve věkové skupině „0“ let. V roce 2002 byli do souboru započítáni všichni hospitalizovaní pacienti ošetření na území ČR (vč. cizinců a bezdomovců), jejichž hospitalizace byla ukončena ve sledovaném roce, bez ohledu na to, ve kterém roce začala.

V letech 1981 a 1986 byly zpracovány informace o všech hospitalizovaných, v mezidobích se pravidelně sledovaly jen vybrané obory. Od roku 1992 probíhá úplné zpracování každoročně. Přehled hospitalizovaných a vývoj v letech 1981, 1986, 1992 - 2002 je uveden v části 2 této publikace.

Na hlášeence vyplňuje lékař základní hospitalizační diagnózu a další diagnózy (max. 4). Pokud není uvedeno jinak, jsou tabulky a grafy v této publikaci zpracovány z hlediska základní hospitalizační diagnózy.

Pokud je základní hospitalizační diagnóza z kapitoly XIX. - MKN-10 (tj. poranění, otravy a některé jiné následky vnějších příčin), má od roku 1999 lékař za povinnost

vyplnit i další kolonku výkazu – vnější příčinu úrazu (tj. dg. z kapitoly XX. - MKN-10 - vnější příčiny nemocnosti a úmrtnosti). Jak je patrné z porovnání počtu hospitalizací kapitol XIX. a XX., vykazují tyto hodnoty nepatrný rozdíl, způsobený tím, že lékaři vyplnili vnější příčinu úrazu i u jiných základních diagnóz, než jen z kapitoly XIX.

Pokud je pacient operován, musí být vyplněna i hlavní operační diagnóza. Případy podle vybraných hlavních operačních diagnóz prezentuje tabulka 3.11.

Pokud není uvedeno jinak, jsou tabulky a grafy v publikaci zpracovány za všechny případy hospitalizace, tedy včetně hospitalizovaných cizinců s přechodným pobytem a bezdomovců. Cizinci s trvalým pobytem jsou zahrnuti mezi tuzemce. Tabulky, jež mají v nadpisu „hospitalizovaní trvale bydlící v ČR“ se netýkají cizinců s přechodným pobytem. V tabulkách prezentovaných podle místa bydliště pacienta (4.2, 4.3, 4.4) nejsou zahrnuti, kromě cizinců s přechodným pobytem, z pochopitelných důvodů i bezdomovci a jejich počty jsou uvedeny zvlášť, případně na konci tabulky.

V tabulkách jsou zemřelí uvedeni podle základní hospitalizační diagnózy nebo skupiny diagnóz, tzn. že příčina úmrtí se nemusela s touto diagnózou nebo těmito diagnózami shodovat.

Hospitalizační letalitou se rozumí počet zemřelých v nemocnicích na 1000 hospitalizovaných na příslušnou diagnózu nebo skupinu diagnóz.

V počtu ošetrovacích dnů je započítána celková doba hospitalizace, i když započala v předcházejícím roce.

Pro přepočty byl použit střední stav obyvatelstva za rok 2002.

1. Hospitalizovaní v ČR v roce 2002

V roce 2002 bylo v nemocnicích ČR všech rezortů evidováno přes 2,2 miliónu případů hospitalizací, což představuje téměř o 60 000 více, než v minulém roce. Mužů bylo hospitalizováno necelých 975 tisíc a žen 1 milión 256 tisíc. U žen jsou do hospitalizací zahrnuty i porody a potraty, jejichž počet přesáhl v tomto roce 115 tisíc. Procentuální poměr hospitalizací mužů k ženám činil 43,7 : 56,3. Pokud bychom porody a potraty odečetli, vzájemný procentuální poměr by se změnil na 46,1 : 53,9.

V průměru připadlo 219 hospitalizací na 1000 obyvatel. Proti minulému roku se zvýšila hospitalizovanost na 1000 mužů ze 190 na 196,4 a u žen z 232 na 240 případů.

Průměrná ošetrovací doba se snížila pouze minimálně – z 7,9 na 7,8 dne. Počet ošetrovacích dnů činil 17 miliónů a na jednoho obyvatele tak v průměru připadlo 1,7 dne stráveného na nemocničním lůžku.

Přes 60 % pacientů bylo hospitalizováno na čtyřech základních odděleních nemocnic. Na interních odděleních to bylo 19,2 %, na chirurgických 17,3 %, na ženských odděleních (včetně porodů) 13,2 % a na dětských odděleních 10,9 % ze všech hospitalizací.

Děti do 14 let věku se podílely na celkovém počtu hospitalizací 14,4 %, naopak nejstarších pacientů – ve věku nad 65 let bylo přes 30 %. Průměrný věk mužů hospitalizovaných v nemocnicích byl 46 roků, průměrný věk žen 46,5 roku.

Muži byli hospitalizováni nejčastěji na nemoci oběhové soustavy, na druhém místě byly poranění a otravy a na třetím nemoci trávicí soustavy. U žen byly nejčastějším důvodem k hospitalizaci též nemoci oběhové soustavy a těhotenství, porod a šestinedělí. Dalším důvodem byly faktory ovlivňující zdravotní stav a kontakt se zdravotnickými službami.

Pro zajímavost – úplně nejčastější hospitalizační diagnózou byla v tomto roce, pomineme-li porody, chronická ischemická choroba srdeční (dg. I25). Bylo na ni hospitalizováno 65 010 pacientů a jejich průměrný věk byl 69 let. Dalším nejčastějším důvodem k hospitalizaci byly problémy se žlučovými kameny (dg. K80 – 38 502 případy) a nitrolební poranění (dg. S06 – 36 652 případy), na něž bylo hospitalizováno dvakrát více mužů než žen.

Celkem v nemocnicích zemřelo necelých 58 tisíc pacientů. Průměrná hospitalizační letalita (počet zemřelých na 1000 hospitalizovaných) se proti minulému roku, kdy její hodnota byla 26,4 mírně snížila. V tomto roce činila 25,9. Zaměříme-li se na letalitu podle kapitol MKN-10, pak nejvyšší byla na novotvary (71,6) a na

nemoci oběhové soustavy (66,6). Až se značným odstupem byly na dalších místech nemoci dýchací soustavy (35,9) a nemoci endokrinní, výživy a přeměny látek (28,5).

Nejvyšší hospitalizovanost podle bydliště pacienta v přepočtu na 1000 obyvatel měl kraj Ústecký (243,5). Následovaly kraje Vysočina (231,2), Karlovarský (227,4) a Jihomoravský s 226,2 případu hospitalizace na 1000 obyvatel. Hospitalizovanost pacientů s bydlištěm v Královéhradeckém kraji byla nejnižší - 201,3 případu na 1000 obyvatel.

Průměrná ošetrovací doba kolísala v jednotlivých krajích mezi 7,0 - 8,3 dne. Nejdelší byla v kraji Jihomoravském, nejkratší ve Zlínském kraji.

Mimo kraj svého bydliště bylo hospitalizováno celkově 12,5 % pacientů. Nejvíce pacientů z jiných krajů měla, jako již tradičně, Praha (35,2 %). Vzhledem k vysoké koncentraci specializovaných zdravotnických pracovišť tvoří spádovou oblast a poskytuje řady služeb i pro obyvatele Středočeského kraje. Nejméně hospitalizovaných z jiných krajů, jen 2,9 %, měl kraj Moravskoslezský. V nemocnicích byli hospitalizováni též 4973 cizinci s přechodným pobytem a 154 bezdomovci.

Z celkového počtu hospitalizovaných pacientů bylo 28,8 % operováno. Neodkladných operací bylo provedeno téměř 125 tisíc, počet jiných operací přesáhl půl milionu. Celkem bylo provedeno přes 640 tisíc operací. Průměrná ošetrovací doba činila u neodkladných operací 7,6 dne, u jiných operací 6,2 dne. Bylo operováno necelých 272 tisíc mužů a přes 370 tisíc žen.

Nejvíce operací bylo provedeno na chirurgických odděleních - 31,7 % z celkového počtu operací, na ženských odděleních 20,6 % a na ortopedii 11,1 %. Nejvíce operovaných bylo ve věku 50-54 let a to 59 241 případů.

Nejčastější operační diagnózy se proti minulému roku nezměnily. Na prvním místě byla katarakta (dg. H25-H26), jež zaujímala 5,9 % z celkového počtu všech operací. Další byly kýly (dg. K40-K46) tvořící 4,8 %, chronická onemocnění mandlí a adenoidní tkáně (dg. J35), jež činila 4,3 %, žlučové kameny (dg. K80) zaujímající 3,7 % a nemoci apendixu (dg. K35-K38) představující 2,7 % ze všech operací.

Pouze 4,1 % všech operovaných mělo pooperační komplikace a jen 0,5 % nemocniční nákazu.

Hospitalizovaní na úrazy

Na úrazy bylo v nemocnicích hospitalizováno necelých 185 tisíc pacientů, z toho více než jeden tisíc tvořili cizinci s přechodným pobytem. Převažovali muži, vzájemný poměr mužů a žen byl 3:2. Průměrný věk osob, hospitalizovaných na poranění, byl 42 let. Nejčastější vnější příčinou úrazu byly pády, zaujímaly necelých 57 % všech úrazů. Druhou nejčastější vnější příčinou úrazu byly dopravní nehody, jež představovaly 17 % ze všech případů úrazu.

Nejvíce poraněných pacientů bylo ošetřeno na chirurgických odděleních (44 % z celkového počtu případů), dále na ortopedii (15 %) a na traumatologii (9 %).

Z celkového počtu hospitalizovaných na úrazy bylo nutno 36 % pacientů operovat. Nejvíce mužů hospitalizovaných na zranění bylo v mladém věku 20 - 24 let (10 582 hospitalizace), nejvíce mužů, které bylo nutno kvůli zranění operovat, bylo ve věku 25 - 29 let (4518 operací). Naopak u žen se nejvíce úrazů vyskytlo v pokročilém věku 75 - 79 let a ve stejné věkové skupině byl i nejvyšší počet operovaných pacientek (7462 hospitalizace a z toho 2813 operací). Bez ohledu na pohlaví však bylo hospitalizováno pro úraz nejvíce osob ve věkové skupině 20 - 24 let (14 110 případů).

Téměř 2800 pacientů svým těžkým zraněním v nemocnicích podlehl. Hospitalizační letalita u úrazů činila 15,1. Nejvíce zraněných zemřelo na následky pádů - 64 % z celkového počtu zemřelých na úrazy. Dopravní nehody byly příčinou 20 % všech zemřelých na úrazy.

Značky v tabulkách

Ležatá čárka (-) v tabulce na místě čísla značí, že se jev nevyskytoval.

Nula (0; 0,0; 0,00) znamená, že se jev vyskytl, ale hodnota vypočteného ukazatele je menší, než polovina jednotky použité v tabulce.

Tečka (.) na místě čísla značí, že údaj není k dispozici nebo je nespolehlivý.

Ležatý křížek (x) značí, že zápis není možný z logických důvodů.

Symbols in the tables

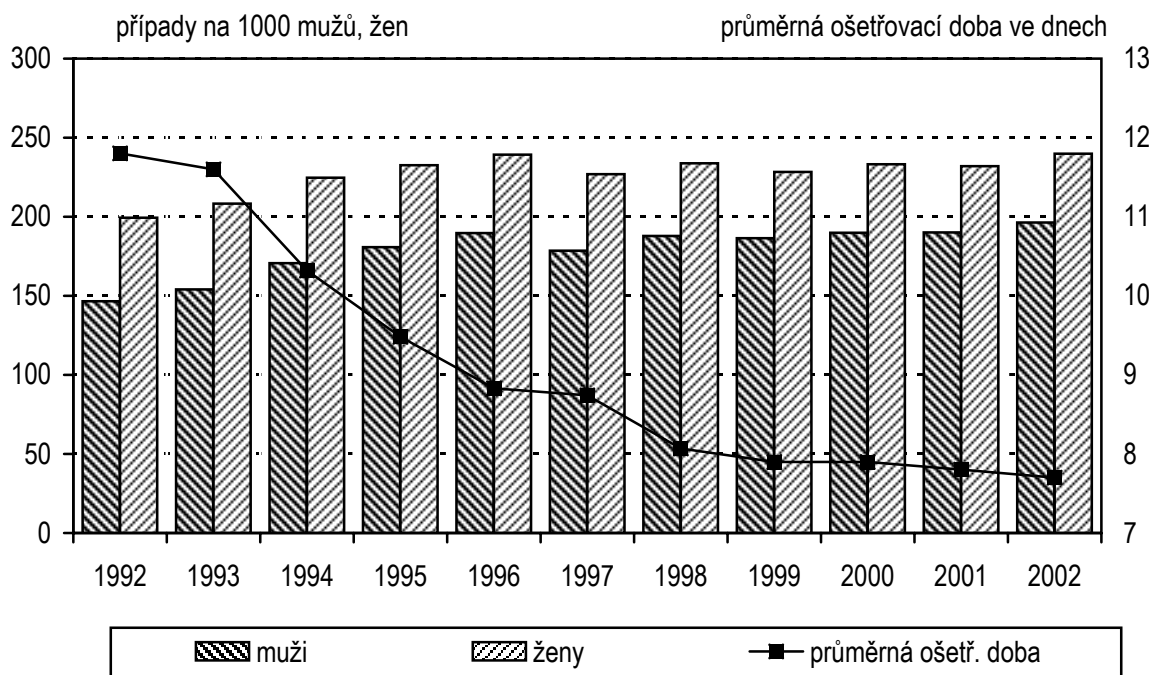
The symbol of dash (-) in place of a number indicates that the phenomenon did not occur.

The symbols of 0 or 0.0 or 0.00 indicates that the phenomenon occurred, but value of calculated indicator is less than half of unit used in table.

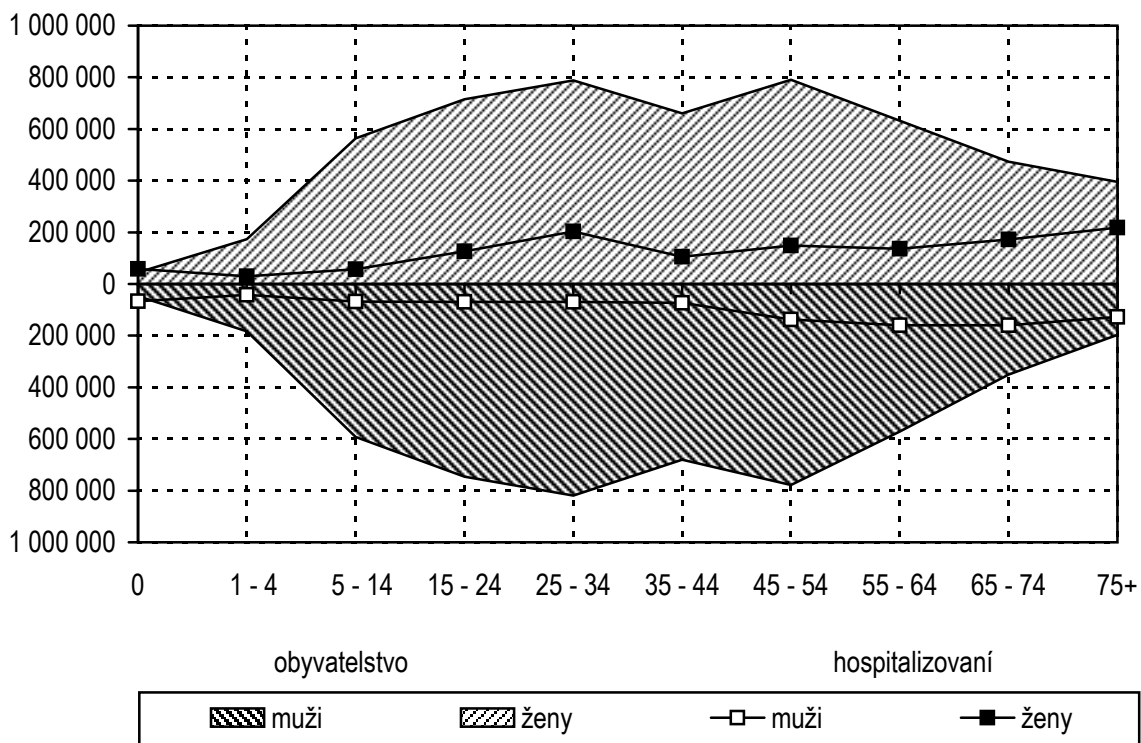
The symbol of dot (.) in place of a number shows that the number is not available or cannot be relied on.

The symbol of a skew cross (x) shows that the entry is not applicable for logical reasons.

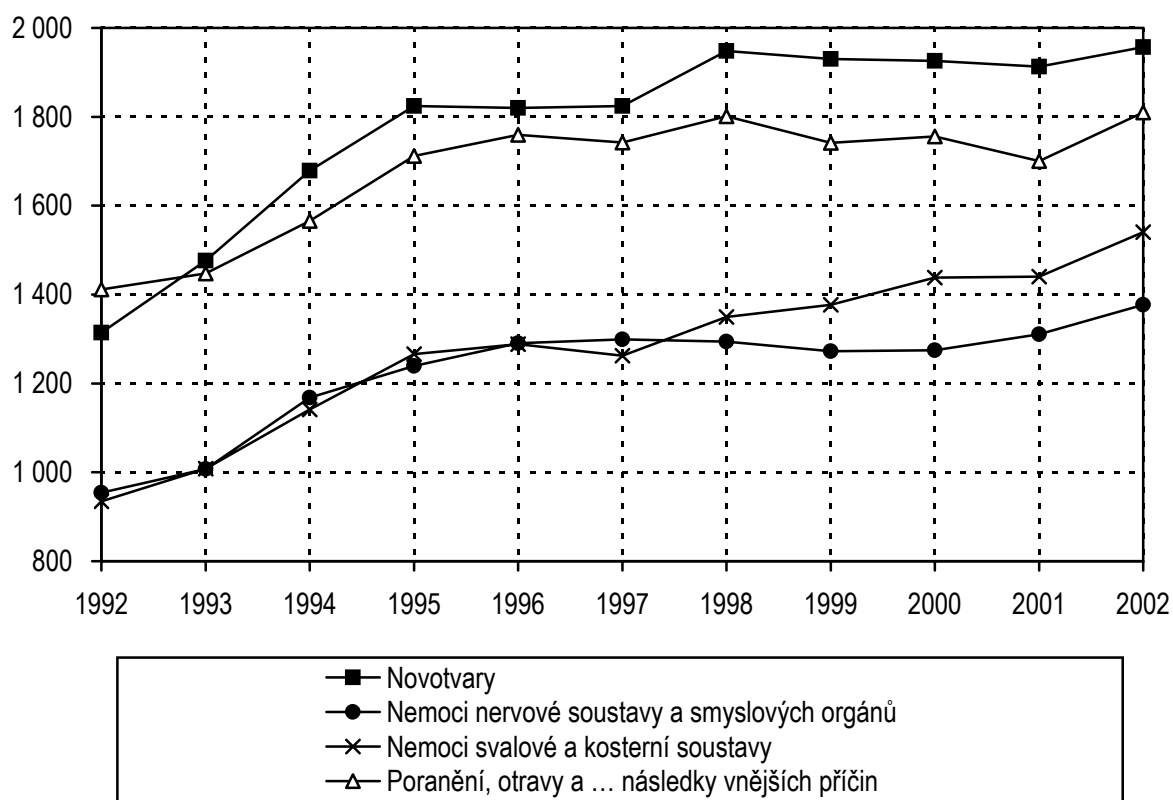
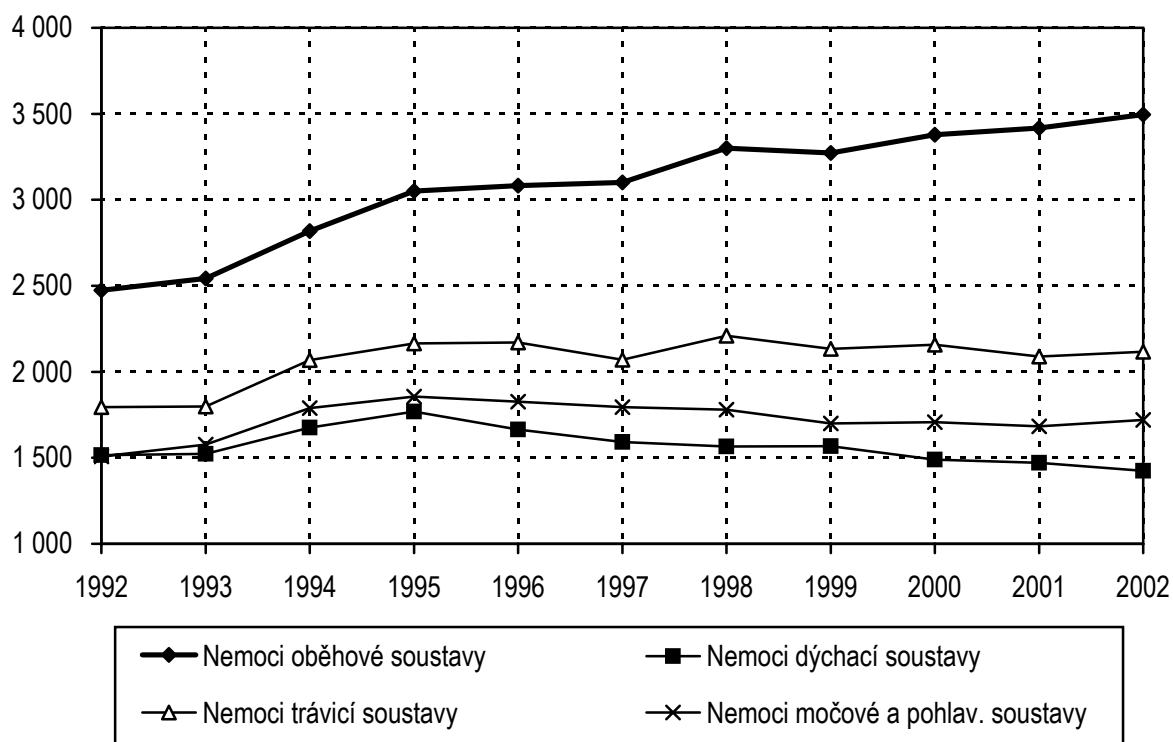
1.1 Vývoj hospitalizovanosti a průměrné ošetrovací doby v letech 1992 - 2002



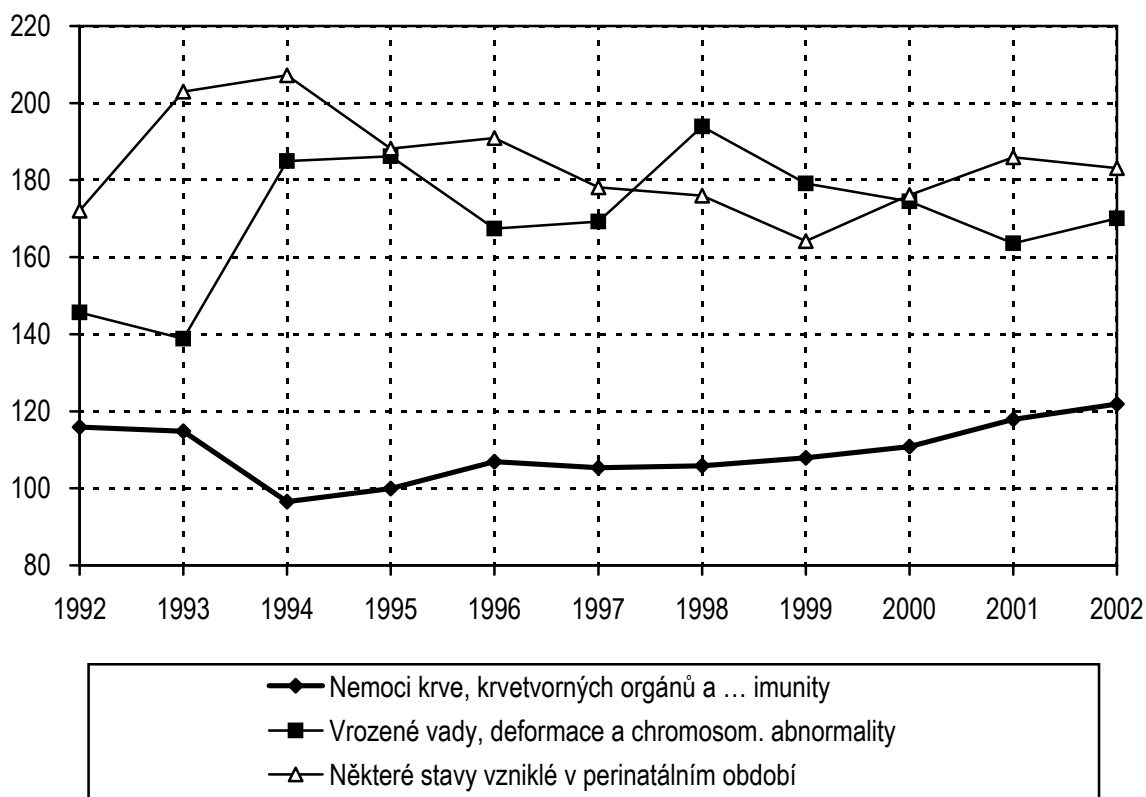
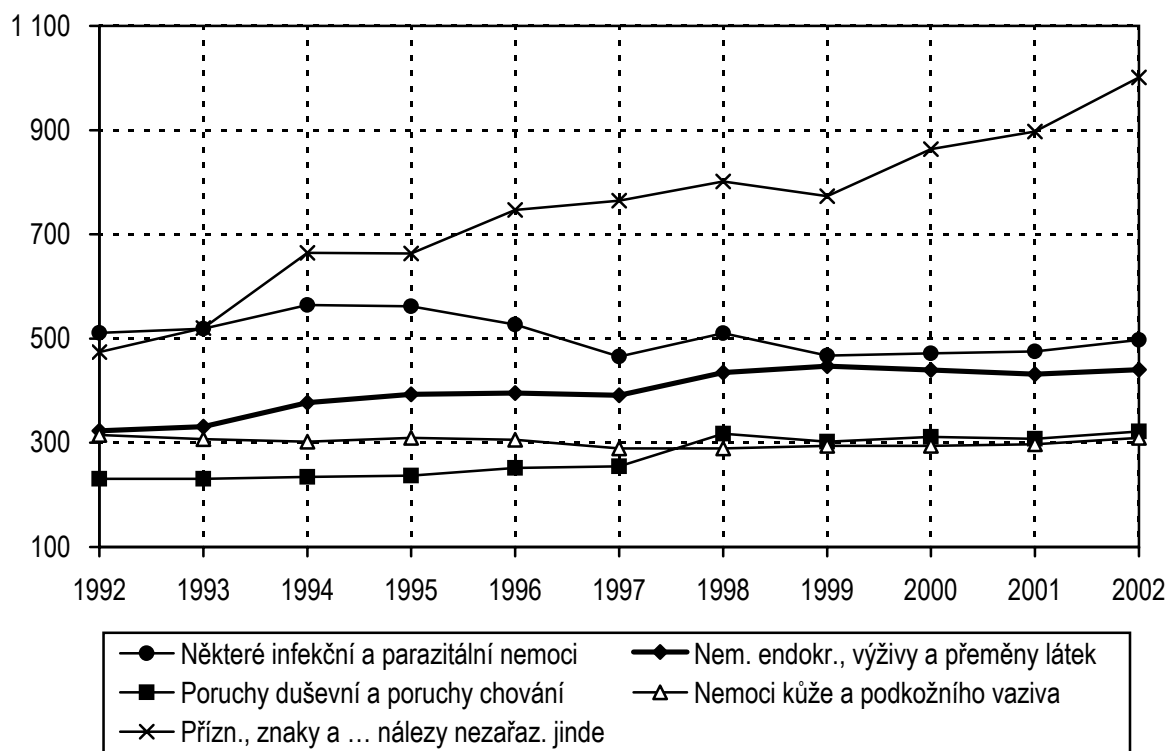
1.2 Věkové složení obyvatelstva a hospitalizovaných



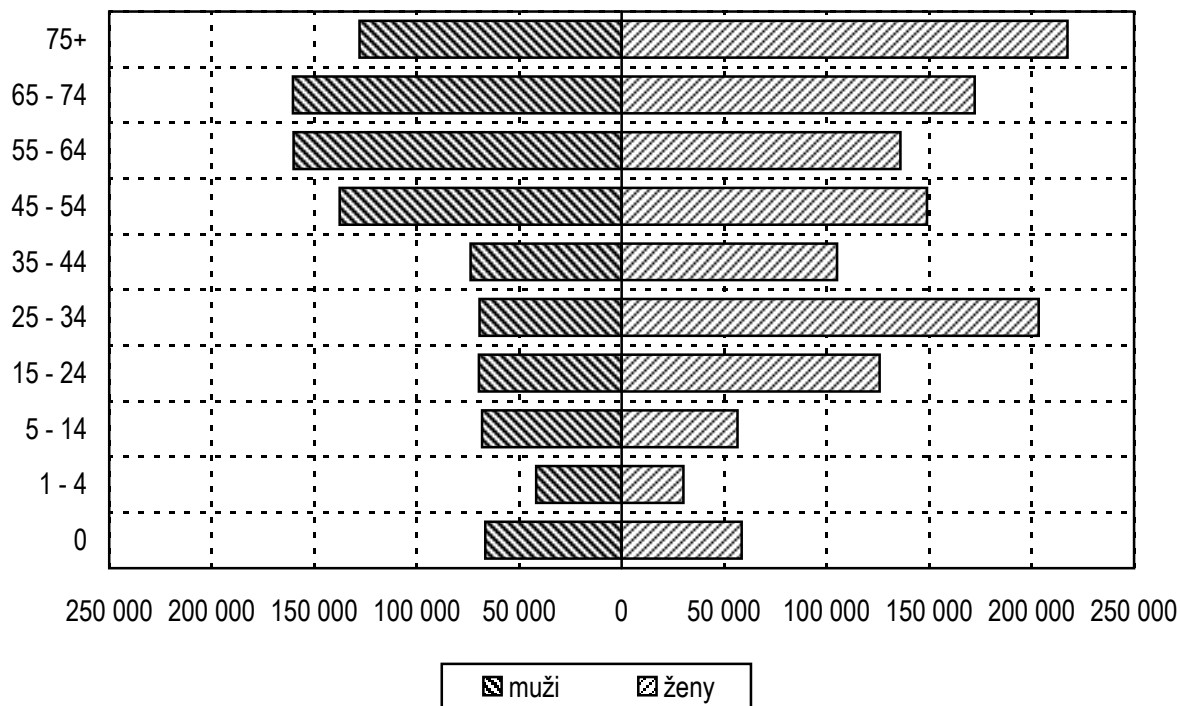
1.3 Vývoj příčin hospitalizovanosti na 100 000 obyvatel



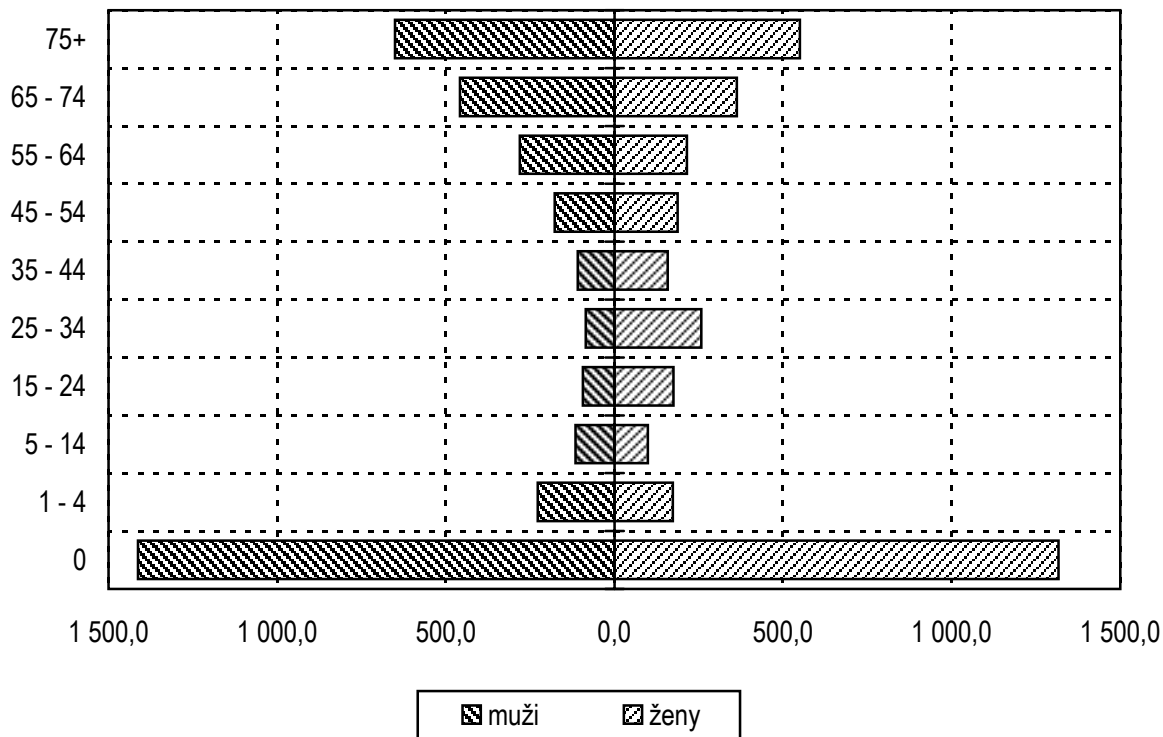
1.3 Vývoj příčin hospitalizovanosti na 100 000 obyvatel



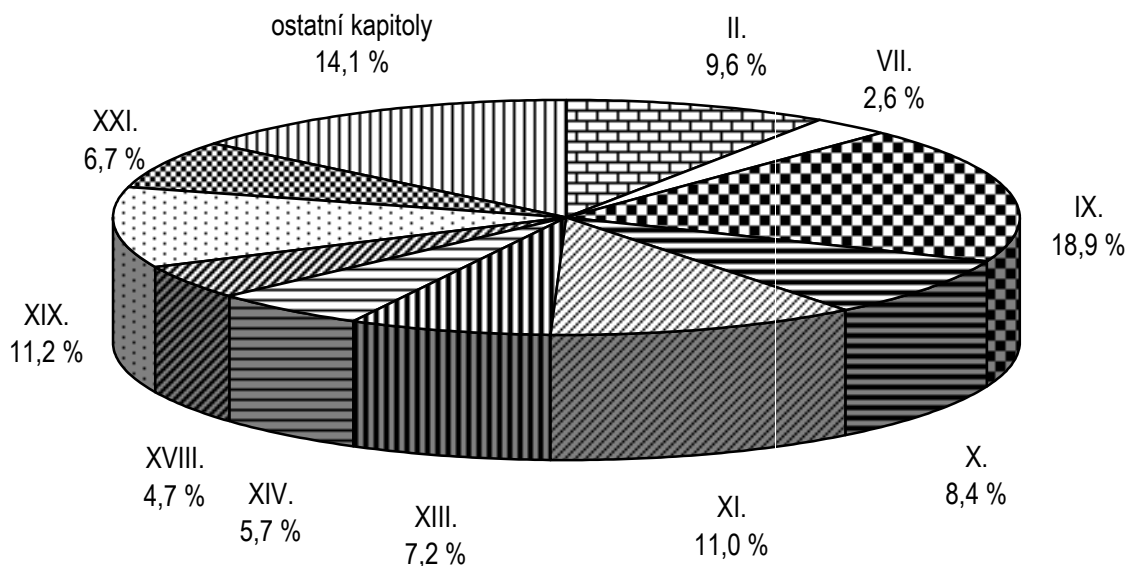
1.4 Věkové složení hospitalizovaných



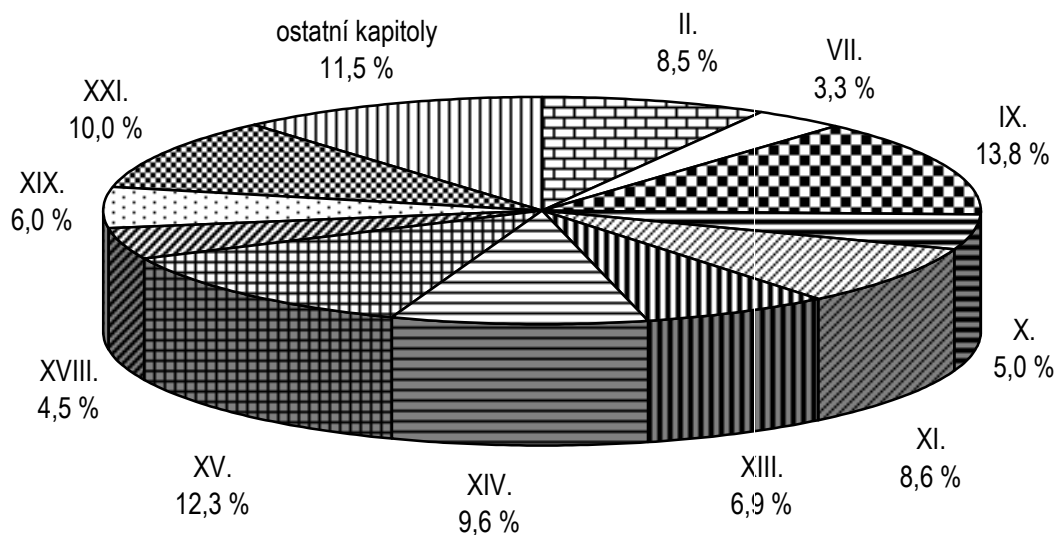
1.5 Počet hospitalizovaných na 1000 obyvatel



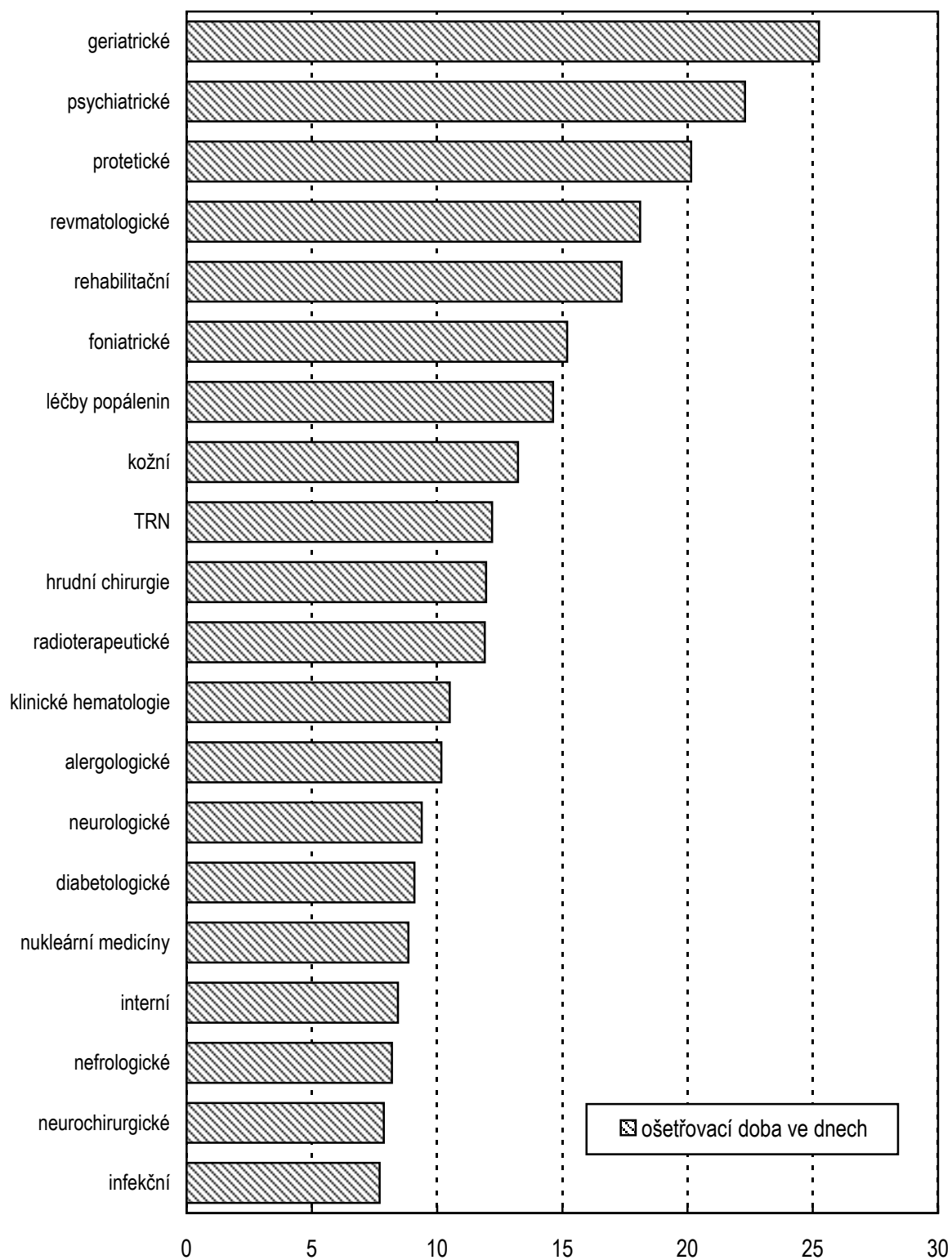
1.6 Struktura hospitalizovaných podle kapitol MKN-10 - muži



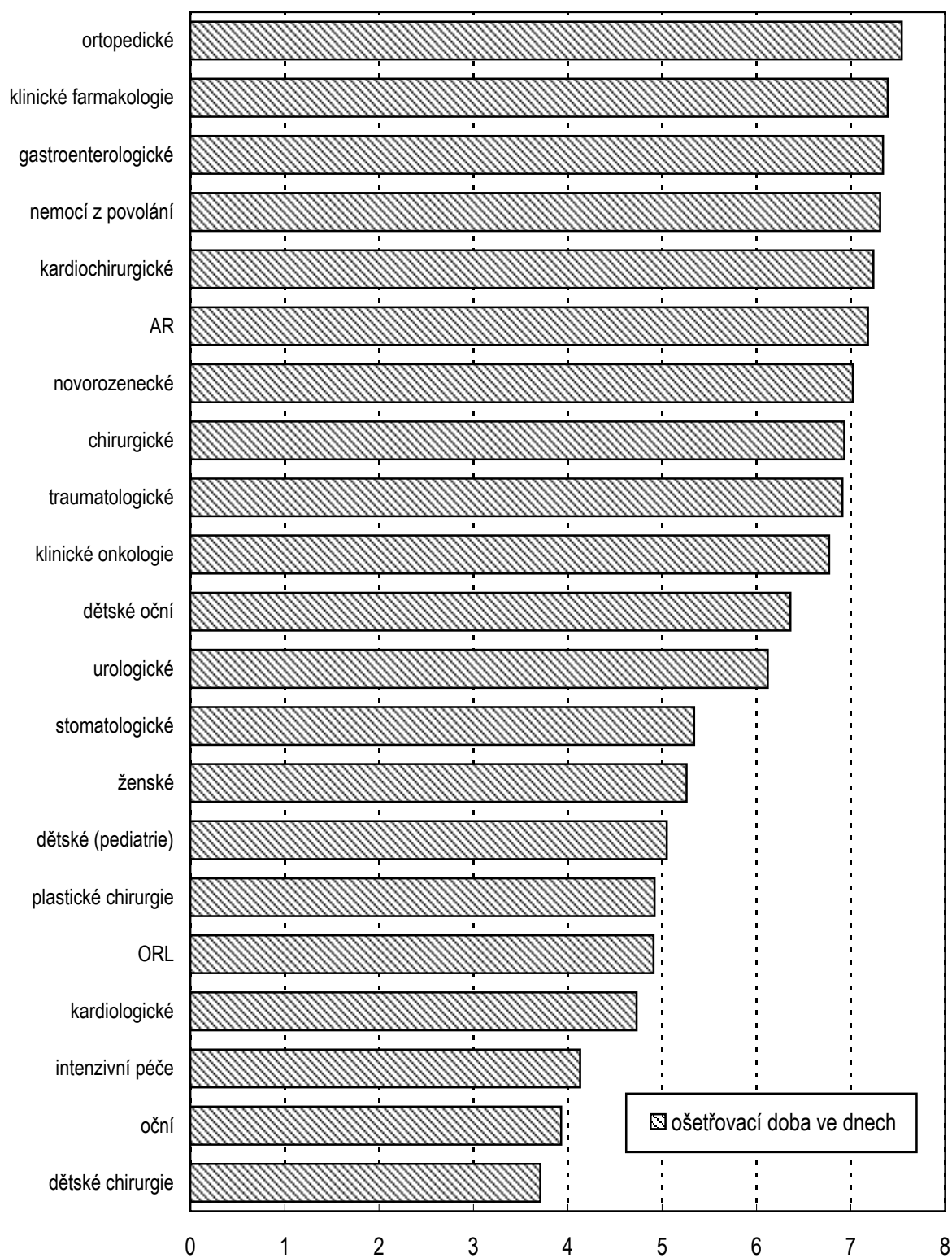
1.7 Struktura hospitalizovaných podle kapitol MKN-10 - ženy



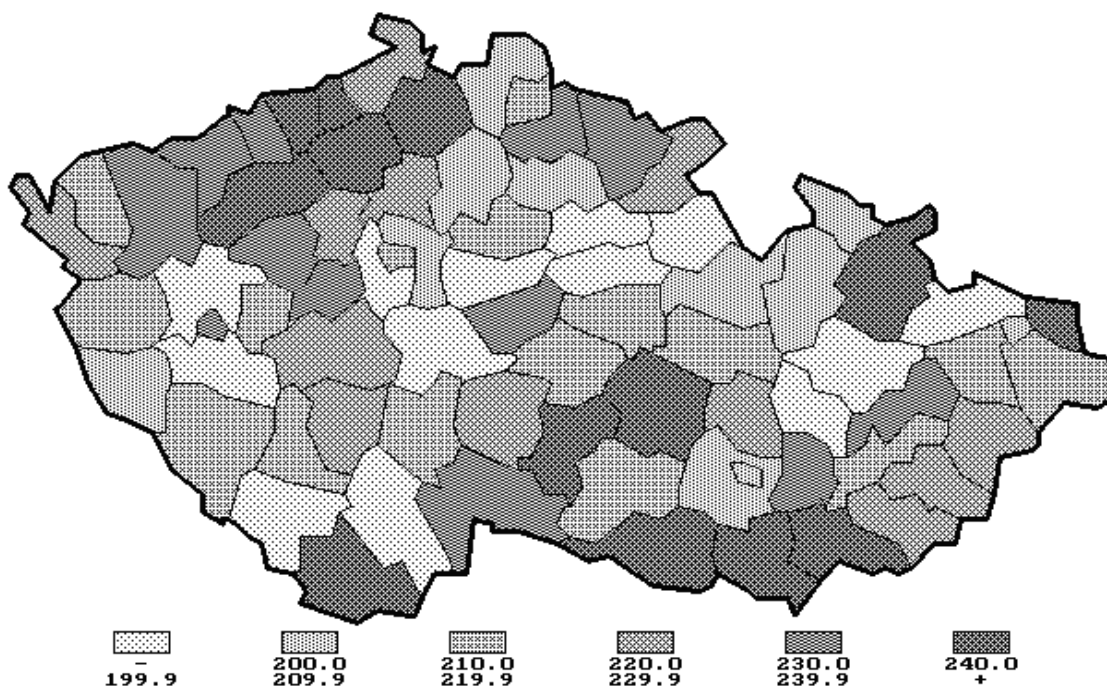
1.8 Průměrná ošetrovací doba podle oddělení



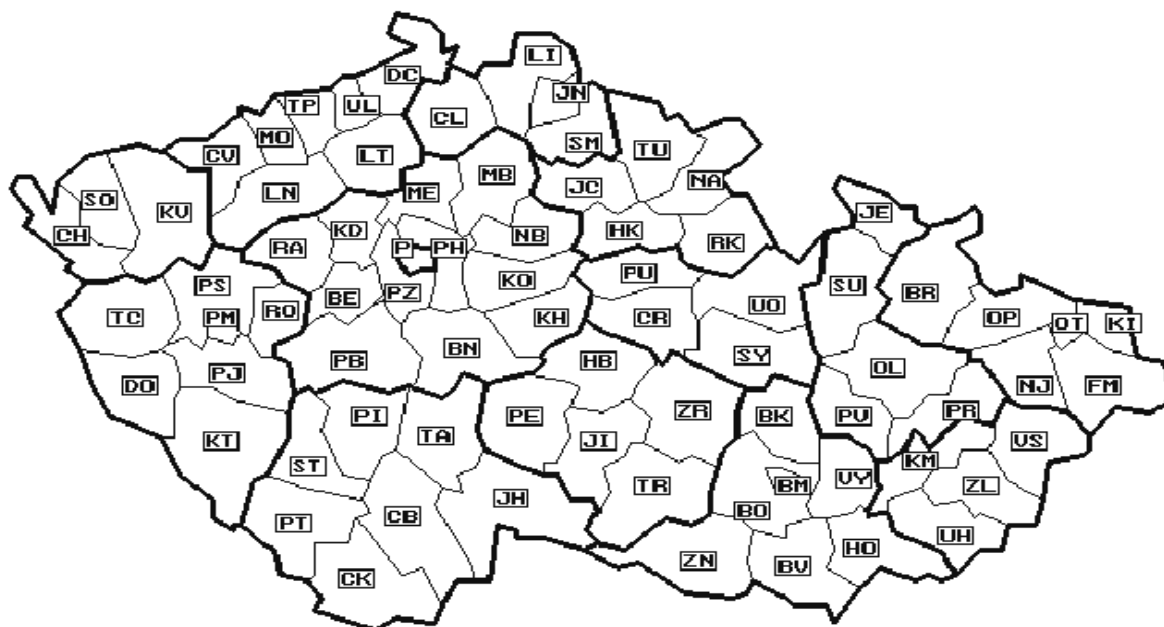
1.8 Průměrná ošetrovací doba podle oddělení



1.9 Hospitalizovaní podle okresu bydliště na 1000 obyvatel



1.10 Okresy České republiky



2.1 Přehled hospitalizovaných od roku 1981

Rok	Počet případů				Průměrná ošetřovací doba
	muži	ženy	celkem	na 100 000 obyv.	
1981	803 212	1 109 575	1 912 787	18 565,0	16,3
1986	796 661	1 120 909	1 917 570	18 543,8	13,5
1992	733 879	1 058 232	1 792 111	17 369,1	11,8
1993	773 248	1 106 022	1 879 270	18 191,3	11,6
1994	856 567	1 194 243	2 050 810	19 841,1	10,3
1995	907 012	1 234 812	2 141 824	20 732,5	9,5
1996	907 000	1 221 064	2 128 064	20 630,1	9,2
1997	894 226	1 200 878	2 095 104	20 333,6	8,7
1998	941 006	1 236 444	2 177 450	21 150,7	8,1
1999	932 978	1 206 125	2 139 103	20 802,8	7,9
2000	949 081	1 228 942	2 178 023	21 202,5	7,9
2001	949 524	1 222 463	2 171 987	21 156,0	7,8
2002	974 861	1 256 063	2 230 924	21 870,1	7,7

Pozn.: Do roku 1997 jsou uvedené údaje jen za rezort zdravotnictví, od roku 1998 za všechny rezorty

2.2 Vývoj hospitalizovaných v letech 1999 - 2002 podle kapitol MKN-10

Kapitola MKN-10	1999	2000	2001	2002
	Počet případů absolutně			
I. Některé infekční a parazitární nemoci	48 073	48 442	48 779	50 754
II. Novotvary	198 467	197 861	196 350	199 603
III. Nemoci krve, krevtovorných orgánů a imunity	11 091	11 386	12 103	12 435
IV. Nemoci endokrinní, výživy a přeměny látek	45 994	45 173	44 336	44 916
V. Poruchy duševní a poruchy chování	31 045	31 964	31 590	32 822
VI. Nemoci nervové soustavy	52 000	52 444	53 818	56 339
VII. Nemoci oka a očních adnex	61 387	61 773	63 664	66 494
VIII. Nemoci ucha a bradavkového výběžku	17 482	16 697	17 055	17 657
IX. Nemoci oběhové soustavy	336 560	347 116	350 816	356 527
X. Nemoci dýchací soustavy	161 222	152 983	151 095	145 334
XI. Nemoci trávicí soustavy	219 384	221 588	214 399	215 867
XII. Nemoci kůže a podkožního vaziva	30 225	30 174	30 516	31 547
XIII. Nemoci svalové a kosterní soustavy a pojivové tkáně	141 580	147 761	147 869	157 155
XIV. Nemoci močové a pohlavní soustavy	174 793	175 440	172 752	175 506
XV. Těhotenství, porod a šestinedělí	150 569	152 001	151 515	154 116
XVI. Některé stavy vzniklé v perinatálním období	16 889	18 087	19 087	18 676
XVII. Vrozené vady, deformace a chromosomální abnormality	18 417	17 922	16 793	17 354
XVIII. Příznaky, znaky a nálezy nezařazené jinde	79 525	88 738	92 100	102 105
XIX. Poranění, otravy a následky vnějších příčin	179 052	180 338	174 604	184 620
XXI. Faktory ovlivňující zdravotní stav a kontakt se zdravotnickými službami	165 348	180 135	182 746	191 097
Celkem	2 139 103	2 178 023	2 171 987	2 230 924

2.2 Vývoj hospitalizovaných v letech 1999 - 2002 podle kapitol MKN-10

Kapitola MKN-10	1999	2000	2001	2002
	Počet případů na 100 000 obyvatel			
I. Některé infekční a parazitární nemoci	467,5	471,6	475,1	497,6
II. Novotvary	1 930,1	1 926,1	1 912,5	1 956,7
III. Nemoci krve, krevtovorných orgánů a imunity	107,9	110,8	117,9	121,9
IV. Nemoci endokrinní, výživy a přeměny látek	447,3	439,7	431,8	440,3
V. Poruchy duševní a poruchy chování	301,9	311,2	307,7	321,8
VI. Nemoci nervové soustavy	505,7	510,5	524,2	552,3
VII. Nemoci oka a očních adnex	597,0	601,3	620,1	651,9
VIII. Nemoci ucha a bradavkového výběžku	170,0	162,5	166,1	173,1
IX. Nemoci oběhové soustavy	3 273,0	3 379,1	3 417,1	3 495,1
X. Nemoci dýchací soustavy	1 567,9	1 489,2	1 471,7	1 424,7
XI. Nemoci trávicí soustavy	2 133,5	2 157,1	2 088,3	2 116,2
XII. Nemoci kůže a podkožního vaziva	293,9	293,7	297,2	309,3
XIII. Nemoci svalové a kosterní soustavy a pojivové tkáně	1 376,9	1 438,4	1 440,3	1 540,6
XIV. Nemoci močové a pohlavní soustavy	1 699,9	1 707,9	1 682,7	1 720,5
XV. Těhotenství, porod a šestinedělí	2 851,7	2 882,5	2 875,1	2 943,3
XVI. Některé stavy vzniklé v perinatálním období	164,2	176,1	185,9	183,1
XVII. Vrozené vady, deformace a chromosomální abnormality	179,1	174,5	163,6	170,1
XVIII. Příznaky, znaky a nálezy nezařazené jinde	773,4	863,8	897,1	1 001,0
XIX. Poranění, otravy a následky vnějších příčin	1 741,3	1 755,5	1 700,7	1 809,9
XXI. Faktory ovlivňující zdravotní stav a kontakt se zdravotnickými službami	1 608,0	1 753,6	1 780,0	1 873,4
Celkem	20 802,8	21 202,5	21 156,0	21 870,1

Pozn.: Těhotenství, porod a šestinedělí na 100 000 žen

2.2 Vývoj hospitalizovaných v letech 1999 - 2002 podle kapitol MKN-10

Kapitola MKN-10	1999	2000	2001	2002
	Průměrná ošetrovací doba			
I. Některé infekční a parazitární nemoci	9,3	9,3	9,0	8,4
II. Novotvary	9,6	9,6	9,5	9,3
III. Nemoci krve, krevtovorných orgánů a imunity	9,3	9,0	9,0	8,7
IV. Nemoci endokrinní, výživy a přeměny látek	10,7	10,8	10,7	10,6
V. Poruchy duševní a poruchy chování	16,1	16,0	15,8	15,3
VI. Nemoci nervové soustavy	8,7	8,4	8,3	8,0
VII. Nemoci oka a očních adnex	4,8	4,6	4,3	4,0
VIII. Nemoci ucha a bradavkového výběžku	7,2	7,1	7,1	7,0
IX. Nemoci oběhové soustavy	10,0	10,0	9,7	9,8
X. Nemoci dýchací soustavy	7,1	7,3	7,0	7,0
XI. Nemoci trávicí soustavy	7,0	7,0	7,0	7,0
XII. Nemoci kůže a podkožního vaziva	11,9	11,9	11,8	11,4
XIII. Nemoci svalové a kosterní soustavy a pojivové tkáně	9,6	9,5	9,5	9,2
XIV. Nemoci močové a pohlavní soustavy	5,4	5,4	5,3	5,2
XV. Těhotenství, porod a šestinedělí	5,9	5,9	5,9	5,7
XVI. Některé stavy vzniklé v perinatálním období	10,5	10,3	10,5	10,7
XVII. Vrozené vady, deformace a chromosomální abnormality	6,2	6,1	6,1	5,7
XVIII. Příznaky, znaky a nálezy nezařazené jinde	5,8	5,7	5,7	5,8
XIX. Poranění, otravy a následky vnějších příčin	7,7	7,8	7,7	7,6
XXI. Faktory ovlivňující zdravotní stav a kontakt se zdravotnickými službami	5,2	5,3	5,1	5,0
Celkem	7,9	7,9	7,8	7,7

3.1 Hospitalizovaní podle příčin hospitalizace a pohlaví

Kapitola MKN-10	Počet případů hospitalizace		Průměrná ošetřovací doba	Průměrný věk
	absolutně	na 100 000 mužů		
	Muži			
I. Některé infekční a parazitární nemoci	25 388	511,4	8,5	30,6
II. Novotvary	93 278	1 878,9	9,4	60,4
III. Nemoci krve, krvetvorných orgánů a imunity	5 146	103,7	8,4	47,6
IV. Nemoci endokrinní, výživy a přeměny látek	18 113	364,8	11,2	54,0
V. Poruchy duševní a poruchy chování	17 258	347,6	13,1	35,4
VI. Nemoci nervové soustavy	26 936	542,6	7,8	44,6
VII. Nemoci oka a očních adnex	25 374	511,1	4,2	60,4
VIII. Nemoci ucha a bradavkového výběžku	8 995	181,2	6,8	34,2
IX. Nemoci oběhové soustavy	183 803	3 702,3	8,7	63,9
X. Nemoci dýchací soustavy	81 999	1 651,7	7,0	31,6
XI. Nemoci trávicí soustavy	107 264	2 160,6	6,9	47,9
XII. Nemoci kůže a podkožního vaziva	15 872	319,7	11,6	42,4
XIII. Nemoci svalové a kosterní soustavy a pojivové tkáně	70 199	1 414,0	8,3	48,2
XIV. Nemoci močové a pohlavní soustavy	55 118	1 110,2	6,4	50,4
XVI. Některé stavy vzniklé v perinatálním období	10 171	204,9	10,5	0,0
XVII. Vrozené vady, deformace a chromosomální abnormality	9 896	199,3	5,8	9,3
XVIII. Příznaky, znaky a nálezy nezařazené jinde	45 616	918,8	5,8	43,3
XIX. Poranění, otravy a následky vnějších příčin	109 191	2 199,4	6,6	36,5
XXI. Faktory ovlivňující zdravotní stav a kontakt se zdravotnickými službami	65 244	1 314,2	5,5	17,7
Celkem	974 861	19 636,3	7,7	46,0

3.1 Hospitalizovaní podle příčin hospitalizace a pohlaví

Kapitola MKN-10	Počet případů hospitalizace		Průměrná ošetřovací doba	Průměrný věk
	absolutně	na 100 000 žen		
	Ženy			
I. Některé infekční a parazitární nemoci	25 366	484,4	8,4	36,3
II. Novotvary	106 325	2 030,6	9,1	56,9
III. Nemoci krve, krvetvorných orgánů a imunity	7 289	139,2	8,9	57,1
IV. Nemoci endokrinní, výživy a přeměny látek	26 803	511,9	10,1	58,0
V. Poruchy duševní a poruchy chování	15 564	297,2	17,7	41,8
VI. Nemoci nervové soustavy	29 403	561,5	8,2	48,1
VII. Nemoci oka a očních adnex	41 120	785,3	3,8	66,6
VIII. Nemoci ucha a bradavkového výběžku	8 662	165,4	7,2	41,5
IX. Nemoci oběhové soustavy	172 724	3 298,7	11,0	69,2
X. Nemoci dýchací soustavy	63 335	1 209,6	7,1	33,6
XI. Nemoci trávicí soustavy	108 603	2 074,1	7,1	50,8
XII. Nemoci kůže a podkožního vaziva	15 675	299,4	11,2	46,7
XIII. Nemoci svalové a kosterní soustavy a pojivové tkáně	86 956	1 660,7	10,0	55,5
XIV. Nemoci močové a pohlavní soustavy	120 388	2 299,2	4,6	45,6
XV. Těhotenství, porod a šestinedělí	154 116	2 943,3	5,7	27,3
XVI. Některé stavy vzniklé v perinatálním období	8 505	162,4	10,9	0,0
XVII. Vrozené vady, deformace a chromosomální abnormality	7 458	142,4	5,7	14,1
XVIII. Příznaky, znaky a nálezy nezařazené jinde	56 489	1 078,8	5,8	44,1
XIX. Poranění, otravy a následky vnějších příčin	75 429	1 440,5	9,0	49,4
XXI. Faktory ovlivňující zdravotní stav a kontakt se zdravotnickými službami	125 853	2 403,5	4,8	24,4
Celkem	1 256 063	23 988,2	7,6	46,5

3.1 Hospitalizovaní podle příčin hospitalizace a pohlaví

Kapitola MKN-10	Počet případů hospitalizace		Průměrná ošetřovací doba	Průměrný věk
	absolutně	na 100 000 obyvatel		
	Celkem			
I. Některé infekční a parazitární nemoci	50 754	497,6	8,4	33,4
II. Novotvary	199 603	1 956,7	9,3	58,6
III. Nemoci krve, krvetvorných orgánů a imunity	12 435	121,9	8,7	53,2
IV. Nemoci endokrinní, výživy a přeměny látek	44 916	440,3	10,6	56,4
V. Poruchy duševní a poruchy chování	32 822	321,8	15,3	38,4
VI. Nemoci nervové soustavy	56 339	552,3	8,0	46,4
VII. Nemoci oka a očních adnex	66 494	651,9	4,0	64,2
VIII. Nemoci ucha a bradavkového výběžku	17 657	173,1	7,0	37,8
IX. Nemoci oběhové soustavy	356 527	3 495,1	9,8	66,5
X. Nemoci dýchací soustavy	145 334	1 424,7	7,0	32,5
XI. Nemoci trávicí soustavy	215 867	2 116,2	7,0	49,4
XII. Nemoci kůže a podkožního vaziva	31 547	309,3	11,4	44,5
XIII. Nemoci svalové a kosterní soustavy a pojivové tkáně	157 155	1 540,6	9,2	52,2
XIV. Nemoci močové a pohlavní soustavy	175 506	1 720,5	5,2	47,1
XV. Těhotenství, porod a šestinedělí	154 116	1 510,8	5,7	27,3
XVI. Některé stavy vzniklé v perinatálním období	18 676	183,1	10,7	0,0
XVII. Vrozené vady, deformace a chromosomální abnormality	17 354	170,1	5,7	11,4
XVIII. Příznaky, znaky a nálezy nezařazené jinde	102 105	1 001,0	5,8	43,7
XIX. Poranění, otravy a následky vnějších příčin	184 620	1 809,9	7,6	41,7
XXI. Faktory ovlivňující zdravotní stav a kontakt se zdravotnickými službami	191 097	1 873,4	5,0	22,1
Celkem	2 230 924	21 870,1	7,7	46,2

3.2 Hospitalizovaní podle kapitol MKN-10, věkových skupin a pohlaví

Kapitola MKN-10	Věková skupina						
	0	1 - 4	5 - 14	15 - 24	25 - 34	35 - 44	
	Muži						
I.	a	1 513	3 689	3 582	4 463	2 338	1 616
	b	9 202	17 319	20 297	36 071	19 525	16 287
	c	6,1	4,7	5,7	8,1	8,4	10,1
II.	a	170	725	1 657	2 120	2 583	3 836
	b	787	4 901	11 037	14 982	19 856	32 233
	c	4,6	6,8	6,7	7,1	7,7	8,4
III.	a	178	328	603	366	231	271
	b	1 026	1 946	3 671	2 437	1 836	2 264
	c	5,8	5,9	6,1	6,7	8,0	8,4
IV.	a	247	364	1 033	930	753	1 124
	b	2 293	2 272	5 843	5 921	5 200	8 663
	c	9,3	6,2	5,7	6,4	6,9	7,7
V.	a	51	313	1 767	3 729	2 977	2 823
	b	226	2 277	25 272	48 551	37 675	36 204
	c	4,4	7,3	14,3	13,0	12,7	12,8
VI.	a	380	1 012	2 443	2 259	2 576	3 067
	b	4 067	6 390	18 107	16 597	16 053	18 423
	c	10,7	6,3	7,4	7,4	6,2	6,0
VII.	a	171	479	1 241	669	743	995
	b	516	2 075	10 485	3 940	3 744	4 827
	c	3,0	4,3	8,5	5,9	5,0	4,9
VIII.	a	423	845	1 662	791	672	781
	b	2 817	3 710	7 719	5 775	4 984	5 728
	c	6,7	4,4	4,6	7,3	7,4	7,3
IX.	a	94	202	1 252	2 306	3 280	7 437
	b	493	738	5 447	14 231	19 134	45 604
	c	5,2	3,7	4,4	6,2	5,8	6,1
X.	a	5 454	16 594	14 614	6 395	4 393	3 653
	b	37 801	58 737	53 410	41 862	27 505	26 920
	c	6,9	3,5	3,7	6,6	6,3	7,4
XI.	a	1 805	3 497	7 459	7 437	9 149	11 059
	b	7 757	11 627	32 118	41 261	53 679	72 221
	c	4,3	3,3	4,3	5,6	5,9	6,5

3.2 Hospitalizovaní podle kapitol MKN-10, věkových skupin a pohlaví

Věková skupina					Celkem	Kapitola MKN-10	
45 - 54	55 - 64	65 - 74	75 - 84	85+			
Muži							
2 276	2 240	1 956	1 415	300	25 388	a	I.
26 478	26 907	23 341	16 920	3 720	216 067	b	
11,6	12,0	11,9	12,0	12,4	8,5	c	
14 640	24 481	26 782	14 418	1 866	93 278	a	II.
138 015	234 654	262 110	142 658	20 226	881 459	b	
9,4	9,6	9,8	9,9	10,8	9,5	c	
555	670	931	801	212	5 146	a	III.
4 909	5 658	9 009	8 310	1 965	43 031	b	
8,9	8,4	9,7	10,4	9,3	8,4	c	
3 014	3 880	3 851	2 506	411	18 113	a	IV.
30 625	48 765	53 347	35 208	5 309	203 446	b	
10,2	12,6	13,9	14,1	12,9	11,2	c	
2 906	1 465	668	459	100	17 258	a	V.
36 534	19 431	9 848	8 858	1 773	226 649	b	
12,6	13,3	14,7	19,3	17,7	13,1	c	
5 067	4 333	3 432	2 083	284	26 936	a	VI.
35 374	35 145	35 373	21 234	3 163	209 926	b	
7,0	8,1	10,3	10,2	11,1	7,8	c	
2 704	4 432	6 799	6 111	1 030	25 374	a	VII.
11 272	17 355	25 387	22 065	3 924	105 590	b	
4,2	3,9	3,7	3,6	3,8	4,2	c	
1 420	1 366	757	253	25	8 995	a	VIII.
10 970	11 005	6 174	2 127	261	61 270	b	
7,7	8,1	8,2	8,4	10,4	6,8	c	
27 532	44 388	51 532	37 980	7 800	183 803	a	IX.
187 557	341 204	458 465	410 671	106 478	1 590 022	b	
6,8	7,7	8,9	10,8	13,7	8,7	c	
6 300	7 661	8 603	6 668	1 664	81 999	a	X.
54 071	77 470	95 788	79 669	19 946	573 179	b	
8,6	10,1	11,1	12,0	12,0	7,0	c	
19 033	18 924	16 489	10 549	1 863	107 264	a	XI.
138 534	143 904	132 396	90 229	17 045	740 771	b	
7,3	7,6	8,0	8,6	9,2	6,9	c	

3.2 Hospitalizovaní podle kapitol MKN-10, věkových skupin a pohlaví

Kapitola MKN-10	Věková skupina						
	0	1 - 4	5 - 14	15 - 24	25 - 34	35 - 44	
	Muži						
XII.	a	323	613	1 217	2 189	1 828	1 699
	b	1 794	3 174	7 820	20 042	17 726	19 695
	c	5,6	5,2	6,4	9,2	9,7	11,6
XIII.	a	45	449	1 735	5 576	8 870	10 301
	b	319	2 387	11 192	28 841	52 374	74 658
	c	7,1	5,3	6,5	5,2	5,9	7,3
XIV.	a	998	2 264	3 671	3 386	3 694	4 126
	b	5 435	7 431	14 775	16 991	17 460	21 836
	c	5,5	3,3	4,0	5,0	4,7	5,3
XVI.	a	10 128	35	8	-	-	-
	b	106 204	110	35	-	-	-
	c	10,5	3,1	4,4	-	-	-
XVII.	a	2 232	2 512	3 340	944	228	174
	b	15 770	12 133	16 840	6 035	1 469	1 476
	c	7,1	4,8	5,0	6,4	6,4	8,5
XVIII.	a	1 596	2 678	6 427	4 057	2 816	3 237
	b	7 274	10 878	26 127	18 335	13 332	15 668
	c	4,6	4,1	4,1	4,5	4,7	4,8
XIX.	a	1 082	4 230	12 950	19 704	18 134	14 441
	b	4 202	15 982	53 085	102 675	102 398	91 805
	c	3,9	3,8	4,1	5,2	5,7	6,4
XXI.	a	39 670	825	1 471	2 365	4 084	2 999
	b	208 032	2 353	5 330	10 371	16 212	14 623
	c	5,2	2,9	3,6	4,4	4,0	4,9
Celkem	a	66 560	41 654	68 132	69 686	69 349	73 639
	b	416 015	166 440	328 610	434 918	430 162	509 135
	c	6,3	4,0	4,8	6,2	6,2	6,9

3.2 Hospitalizovaní podle kapitol MKN-10, věkových skupin a pohlaví

Věková skupina					Celkem	Kapitola MKN-10	
45 - 54	55 - 64	65 - 74	75 - 84	85+			
Muži							
2 621	2 241	1 683	1 246	212	15 872	a	XII.
33 181	31 646	26 439	19 049	3 329	183 895	b	
12,7	14,1	15,7	15,3	15,7	11,6	c	
16 399	13 123	9 012	4 324	365	70 199	a	XIII.
137 210	121 980	97 107	52 811	5 459	584 338	b	
8,4	9,3	10,8	12,2	15,0	8,3	c	
7 761	9 817	11 482	6 830	1 089	55 118	a	XIV.
44 965	65 969	85 917	59 347	11 073	351 199	b	
5,8	6,7	7,5	8,7	10,2	6,4	c	
-	-	-	-	-	10 171	a	XVI.
-	-	-	-	-	106 349	b	
-	-	-	-	-	10,5	c	
190	162	76	33	5	9 896	a	XVII.
1 631	1 163	474	173	23	57 187	b	
8,6	7,2	6,2	5,2	4,6	5,8	c	
5 847	6 158	6 411	5 173	1 216	45 616	a	XVIII.
31 957	38 538	48 071	43 206	10 076	263 462	b	
5,5	6,3	7,5	8,4	8,3	5,8	c	
15 042	10 269	6 622	5 033	1 684	109 191	a	XIX.
111 555	88 328	68 897	60 089	20 292	719 308	b	
7,4	8,6	10,4	11,9	12,1	6,6	c	
4 237	4 415	3 320	1 631	227	65 244	a	XXI.
26 318	31 209	25 962	15 013	2 797	358 220	b	
6,2	7,1	7,8	9,2	12,3	5,5	c	
137 544	160 025	160 406	107 513	20 353	974 861	a	Celkem
1 061 156	1 340 331	1 464 105	1 087 637	236 859	7 475 368	b	
7,7	8,4	9,1	10,1	11,6	7,7	c	

3.2 Hospitalizovaní podle kapitol MKN-10, věkových skupin a pohlaví

Kapitola MKN-10	Věková skupina						
	0	1 - 4	5 - 14	15 - 24	25 - 34	35 - 44	
	Ženy						
I.	a	1 321	3 162	3 391	3 814	2 112	1 333
	b	8 107	15 321	19 403	26 988	15 228	11 009
	c	6,1	4,9	5,7	7,1	7,2	8,3
II.	a	235	568	1 550	2 548	4 693	11 506
	b	1 083	3 668	8 822	14 313	29 652	82 753
	c	4,6	6,5	5,7	5,6	6,3	7,2
III.	a	157	222	483	390	321	380
	b	732	1 433	3 321	2 358	2 168	2 706
	c	4,7	6,5	6,9	6,1	6,8	7,1
IV.	a	169	407	1 062	1 165	1 444	1 857
	b	1 204	2 404	6 559	7 617	8 672	12 080
	c	7,1	5,9	6,2	6,5	6,0	6,5
V.	a	49	230	1 161	2 527	2 102	2 420
	b	269	1 644	14 674	34 548	33 934	39 119
	c	5,5	7,2	12,6	13,7	16,1	16,2
VI.	a	311	803	2 252	2 310	2 436	3 142
	b	3 288	5 777	16 784	14 315	15 849	20 423
	c	10,6	7,2	7,5	6,2	6,5	6,5
VII.	a	118	422	1 134	566	606	990
	b	482	1 702	9 384	2 518	2 426	4 105
	c	4,1	4,0	8,3	4,5	4,0	4,2
VIII.	a	312	568	1 040	605	587	866
	b	2 281	2 635	4 974	4 239	4 130	6 577
	c	7,3	4,6	4,8	7,0	7,0	7,6
IX.	a	76	168	999	1 575	3 557	5 957
	b	561	728	4 252	8 559	17 028	31 825
	c	7,4	4,3	4,3	5,4	4,8	5,3
X.	a	3 421	11 386	11 744	6 040	3 523	2 827
	b	21 960	41 044	44 714	35 622	20 866	18 815
	c	6,4	3,6	3,8	5,9	5,9	6,7
XI.	a	1 155	2 630	7 398	9 652	9 097	9 027
	b	5 360	9 722	32 474	47 686	47 977	52 726
	c	4,6	3,7	4,4	4,9	5,3	5,8

3.2 Hospitalizovaní podle kapitol MKN-10, věkových skupin a pohlaví

Věková skupina					Celkem	Kapitola MKN-10	
45 - 54	55 - 64	65 - 74	75 - 84	85+			
Ženy							
1 960	2 024	2 620	2 792	837	25 366	a	I.
19 392	21 602	30 936	34 553	10 082	212 621	b	
9,9	10,7	11,8	12,4	12,1	8,4	c	
25 265	21 342	21 551	14 511	2 556	106 325	a	II.
200 470	196 531	225 703	169 749	32 350	965 094	b	
7,9	9,2	10,5	11,7	12,7	9,1	c	
741	744	1 304	1 938	609	7 289	a	III.
6 096	6 681	12 967	19 902	6 744	65 108	b	
8,2	9,0	9,9	10,3	11,1	8,9	c	
3 581	4 489	5 713	5 577	1 339	26 803	a	IV.
26 776	41 365	66 448	78 872	18 989	270 986	b	
7,5	9,2	11,6	14,1	14,2	10,1	c	
2 942	1 622	1 171	1 025	315	15 564	a	V.
56 513	33 319	26 276	25 634	9 616	275 546	b	
19,2	20,5	22,4	25,0	30,5	17,7	c	
5 812	4 061	4 098	3 560	618	29 403	a	VI.
38 681	32 948	41 930	41 806	8 421	240 222	b	
6,7	8,1	10,2	11,7	13,6	8,2	c	
3 160	5 600	12 007	14 118	2 399	41 120	a	VII.
11 290	20 805	43 963	51 950	9 546	158 171	b	
3,6	3,7	3,7	3,7	4,0	3,9	c	
1 533	1 430	1 150	526	45	8 662	a	VIII.
11 742	11 691	9 328	4 638	397	62 632	b	
7,7	8,2	8,1	8,8	8,8	7,2	c	
15 113	23 371	45 395	57 469	19 044	172 724	a	IX.
95 321	181 187	459 853	762 494	329 742	1 891 550	b	
6,3	7,8	10,1	13,3	17,3	11,0	c	
4 460	4 605	6 115	6 610	2 604	63 335	a	X.
34 801	45 525	70 666	80 997	35 129	450 139	b	
7,8	9,9	11,6	12,3	13,5	7,1	c	
15 005	16 132	17 487	16 222	4 798	108 603	a	XI.
99 836	120 024	149 305	157 292	48 874	771 276	b	
6,7	7,4	8,5	9,7	10,2	7,1	c	

3.2 Hospitalizovaní podle kapitol MKN-10, věkových skupin a pohlaví

Kapitola MKN-10	Věková skupina						
	0	1 - 4	5 - 14	15 - 24	25 - 34	35 - 44	
	Ženy						
XII.	a	250	487	1 127	2 165	1 460	1 280
	b	1 361	2 577	8 150	17 115	12 088	12 176
	c	5,4	5,3	7,2	7,9	8,3	9,5
XIII.	a	28	283	1 777	4 419	5 213	8 759
	b	173	1 376	10 390	22 834	33 821	68 594
	c	6,2	4,9	5,9	5,2	6,5	7,8
XIV.	a	630	1 299	2 439	11 773	20 002	18 536
	b	3 661	6 913	13 745	52 129	76 081	71 132
	c	5,8	5,3	5,6	4,4	3,8	3,8
XV.	a	-	-	74	45 978	92 709	15 007
	b	-	-	396	262 358	549 001	71 999
	c	-	-	5,4	5,7	5,9	4,8
XVI.	a	8 505	-	-	-	-	-
	b	93 108	-	-	-	-	-
	c	11,0	-	-	-	-	-
XVII.	a	1 438	1 187	2 362	1 044	512	303
	b	11 527	5 496	10 760	6 023	2 335	1 817
	c	8,0	4,6	4,6	5,8	4,6	6,0
XVIII.	a	1 441	2 382	7 611	7 673	4 430	3 734
	b	6 694	9 639	31 620	31 937	18 623	17 933
	c	4,7	4,1	4,2	4,2	4,2	4,8
XIX.	a	940	3 189	7 678	8 088	5 761	5 567
	b	2 969	11 163	31 294	36 403	27 498	31 405
	c	3,2	3,5	4,1	4,5	4,8	5,6
XXI.	a	38 213	858	1 395	13 641	43 119	11 731
	b	194 573	2 490	5 168	56 091	161 701	43 678
	c	5,1	2,9	3,7	4,1	3,8	3,7
Celkem	a	58 769	30 251	56 677	125 973	203 684	105 222
	b	359 393	125 732	276 884	683 653	1 079 078	600 872
	c	6,1	4,2	4,9	5,4	5,3	5,7

3.2 Hospitalizovaní podle kapitol MKN-10, věkových skupin a pohlaví

Věková skupina					Celkem	Kapitola MKN-10	
45 - 54	55 - 64	65 - 74	75 - 84	85+			
Ženy							
2 281	2 023	2 014	2 011	577	15 675	a	XII.
25 333	25 299	29 053	32 666	9 684	175 502	b	
11,1	12,5	14,4	16,2	16,8	11,2	c	
19 556	15 146	18 649	11 891	1 235	86 956	a	XIII.
170 612	148 278	223 288	166 384	22 870	868 620	b	
8,7	9,8	12,0	14,0	18,5	10,0	c	
29 206	15 997	11 851	7 356	1 299	120 388	a	XIV.
105 328	74 034	76 609	62 392	13 516	555 540	b	
3,6	4,6	6,5	8,5	10,4	4,6	c	
348	-	-	-	-	154 116	a	XV.
882	-	-	-	-	884 636	b	
2,5	-	-	-	-	5,7	c	
-	-	-	-	-	8 505	a	XVI.
-	-	-	-	-	93 108	b	
-	-	-	-	-	11,0	c	
252	154	145	49	12	7 458	a	XVII.
1 771	1 000	967	446	78	42 220	b	
7,0	6,5	6,7	9,1	6,5	5,7	c	
5 580	5 622	7 340	8 425	2 251	56 489	a	XVIII.
30 916	35 278	55 144	70 759	21 324	329 867	b	
5,5	6,3	7,5	8,4	9,5	5,8	c	
7 641	7 365	9 577	13 512	6 111	75 429	a	XIX.
54 464	65 864	119 135	203 318	95 968	679 481	b	
7,1	8,9	12,4	15,1	15,7	9,0	c	
4 707	4 439	4 272	2 891	587	125 853	a	XXI.
24 670	28 032	39 158	38 397	11 962	605 920	b	
5,2	6,3	9,2	13,3	20,4	4,8	c	
149 143	136 166	172 459	170 483	47 236	1 256 063	a	Celkem
1 014 894	1 089 463	1 680 729	2 002 249	685 292	9 598 239	b	
6,8	8,0	9,8	11,7	14,5	7,6	c	

3.2 Hospitalizovaní podle kapitol MKN-10, věkových skupin a pohlaví

Kapitola MKN-10	Věková skupina						
	0	1 - 4	5 - 14	15 - 24	25 - 34	35 - 44	
	Celkem						
I.	a	2 834	6 851	6 973	8 277	4 450	2 949
	b	17 309	32 640	39 700	63 059	34 753	27 296
	c	6,1	4,8	5,7	7,6	7,8	9,3
II.	a	405	1 293	3 207	4 668	7 276	15 342
	b	1 870	8 569	19 859	29 295	49 508	114 986
	c	4,6	6,6	6,2	6,3	6,8	7,5
III.	a	335	550	1 086	756	552	651
	b	1 758	3 379	6 992	4 795	4 004	4 970
	c	5,3	6,1	6,4	6,3	7,3	7,6
IV.	a	416	771	2 095	2 095	2 197	2 981
	b	3 497	4 676	12 402	13 538	13 872	20 743
	c	8,4	6,1	5,9	6,5	6,3	7,0
V.	a	100	543	2 928	6 256	5 079	5 243
	b	495	3 921	39 946	83 099	71 609	75 323
	c	5,0	7,2	13,6	13,3	14,1	14,4
VI.	a	691	1 815	4 695	4 569	5 012	6 209
	b	7 355	12 167	34 891	30 912	31 902	38 846
	c	10,6	6,7	7,4	6,8	6,4	6,3
VII.	a	289	901	2 375	1 235	1 349	1 985
	b	998	3 777	19 869	6 458	6 170	8 932
	c	3,5	4,2	8,4	5,2	4,6	4,5
VIII.	a	735	1 413	2 702	1 396	1 259	1 647
	b	5 098	6 345	12 693	10 014	9 114	12 305
	c	6,9	4,5	4,7	7,2	7,2	7,5
IX.	a	170	370	2 251	3 881	6 837	13 394
	b	1 054	1 466	9 699	22 790	36 162	77 429
	c	6,2	4,0	4,3	5,9	5,3	5,8
X.	a	8 875	27 980	26 358	12 435	7 916	6 480
	b	59 761	99 781	98 124	77 484	48 371	45 735
	c	6,7	3,6	3,7	6,2	6,1	7,1
XI.	a	2 960	6 127	14 857	17 089	18 246	20 086
	b	13 117	21 349	64 592	88 947	101 656	124 947
	c	4,4	3,5	4,4	5,2	5,6	6,2

3.2 Hospitalizovaní podle kapitol MKN-10, věkových skupin a pohlaví

Věková skupina					Celkem	Kapitola MKN-10
45 - 54	55 - 64	65 - 74	75 - 84	85+		
Celkem						
4 236	4 264	4 576	4 207	1 137	50 754	a
45 870	48 509	54 277	51 473	13 802	428 688	b
10,8	11,4	11,9	12,2	12,1	8,5	c
39 905	45 823	48 333	28 929	4 422	199 603	a
338 485	431 185	487 813	312 407	52 576	1 846 553	b
8,5	9,4	10,1	10,8	11,9	9,3	c
1 296	1 414	2 235	2 739	821	12 435	a
11 005	12 339	21 976	28 212	8 709	108 139	b
8,5	8,7	9,8	10,3	10,6	8,7	c
6 595	8 369	9 564	8 083	1 750	44 916	a
57 401	90 130	119 795	114 080	24 298	474 432	b
8,7	10,8	12,5	14,1	13,9	10,6	c
5 848	3 087	1 839	1 484	415	32 822	a
93 047	52 750	36 124	34 492	11 389	502 195	b
15,9	17,1	19,6	23,2	27,4	15,3	c
10 879	8 394	7 530	5 643	902	56 339	a
74 055	68 093	77 303	63 040	11 584	450 148	b
6,8	8,1	10,3	11,2	12,8	8,0	c
5 864	10 032	18 806	20 229	3 429	66 494	a
22 562	38 160	69 350	74 015	13 470	263 761	b
3,9	3,8	3,7	3,7	3,9	4,0	c
2 953	2 796	1 907	779	70	17 657	a
22 712	22 696	15 502	6 765	658	123 902	b
7,7	8,1	8,1	8,7	9,4	7,0	c
42 645	67 759	96 927	95 449	26 844	356 527	a
282 878	522 391	918 318	1 173 165	436 220	3 481 572	b
6,6	7,7	9,5	12,3	16,3	9,8	c
10 760	12 266	14 718	13 278	4 268	145 334	a
88 872	122 995	166 454	160 666	55 075	1 023 318	b
8,3	10,0	11,3	12,1	12,9	7,0	c
34 038	35 056	33 976	26 771	6 661	215 867	a
238 370	263 928	281 701	247 521	65 919	1 512 047	b
7,0	7,5	8,3	9,3	9,9	7,0	c

3.2 Hospitalizovaní podle kapitol MKN-10, věkových skupin a pohlaví

Kapitola MKN-10	Věková skupina						
	0	1 - 4	5 - 14	15 - 24	25 - 34	35 - 44	
	Celkem						
XII.	a	573	1 100	2 344	4 354	3 288	2 979
	b	3 155	5 751	15 970	37 157	29 814	31 871
	c	5,5	5,2	6,8	8,5	9,1	10,7
XIII.	a	73	732	3 512	9 995	14 083	19 060
	b	492	3 763	21 582	51 675	86 195	143 252
	c	6,7	5,1	6,2	5,2	6,1	7,5
XIV.	a	1 628	3 563	6 110	15 159	23 696	22 662
	b	9 096	14 344	28 520	69 120	93 541	92 968
	c	5,6	4,0	4,7	4,6	4,0	4,1
XV.	a	-	-	74	45 978	92 709	15 007
	b	-	-	396	262 358	549 001	71 999
	c	-	-	5,4	5,7	5,9	4,8
XVI.	a	18 633	35	8	-	-	-
	b	199 312	110	35	-	-	-
	c	10,7	3,1	4,4	-	-	-
XVII.	a	3 670	3 699	5 702	1 988	740	477
	b	27 297	17 629	27 600	12 058	3 804	3 293
	c	7,4	4,8	4,8	6,1	5,1	6,9
XVIII.	a	3 037	5 060	14 038	11 730	7 246	6 971
	b	13 968	20 517	57 747	50 272	31 955	33 601
	c	4,6	4,1	4,1	4,3	4,4	4,8
XIX.	a	2 022	7 419	20 628	27 792	23 895	20 008
	b	7 171	27 145	84 379	139 078	129 896	123 210
	c	3,6	3,7	4,1	5,0	5,4	6,2
XXI.	a	77 883	1 683	2 866	16 006	47 203	14 730
	b	402 605	4 843	10 498	66 462	177 913	58 301
	c	5,2	2,9	3,7	4,2	3,8	4,0
Celkem	a	125 329	71 905	124 809	195 659	273 033	178 861
	b	775 408	292 172	605 494	1 118 571	1 509 240	1 110 007
	c	6,2	4,1	4,9	5,7	5,5	6,2

3.2 Hospitalizovaní podle kapitol MKN-10, věkových skupin a pohlaví

Věková skupina					Celkem	Kapitola MKN-10
45 - 54	55 - 64	65 - 74	75 - 84	85+		
Celkem						
4 902	4 264	3 697	3 257	789	31 547	a
58 514	56 945	55 492	51 715	13 013	359 397	b XII.
11,9	13,4	15,0	15,9	16,5	11,4	c
35 955	28 269	27 661	16 215	1 600	157 155	a
307 822	270 258	320 395	219 195	28 329	1 452 958	b XIII.
8,6	9,6	11,6	13,5	17,7	9,3	c
36 967	25 814	23 333	14 186	2 388	175 506	a
150 293	140 003	162 526	121 739	24 589	906 739	b XIV.
4,1	5,4	7,0	8,6	10,3	5,2	c
348	-	-	-	-	154 116	a
882	-	-	-	-	884 636	b XV.
2,5	-	-	-	-	5,7	c
-	-	-	-	-	18 676	a
-	-	-	-	-	199 457	b XVI.
-	-	-	-	-	10,7	c
442	316	221	82	17	17 354	a
3 402	2 163	1 441	619	101	99 407	b XVII.
7,7	6,8	6,5	7,6	5,9	5,7	c
11 427	11 780	13 751	13 598	3 467	102 105	a
62 873	73 816	103 215	113 965	31 400	593 329	b XVIII.
5,5	6,3	7,5	8,4	9,1	5,8	c
22 683	17 634	16 199	18 545	7 795	184 620	a
166 019	154 192	188 032	263 407	116 260	1 398 789	b XIX.
7,3	8,7	11,6	14,2	14,9	7,6	c
8 944	8 854	7 592	4 522	814	191 097	a
50 988	59 241	65 120	53 410	14 759	964 140	b XXI.
5,7	6,7	8,6	11,8	18,1	5,1	c
286 687	296 191	332 865	277 996	67 589	2 230 924	a
2 076 050	2 429 794	3 144 834	3 089 886	922 151	17 073 607	b Celkem
7,2	8,2	9,5	11,1	13,6	7,7	c

a = počet případů b = počet ošetrovacích dnů c = průměrná ošetrovací doba

3.3 Hospitalizovaní podle oddělení

Oddělení	Počet		Průměr. ošetř. doba	Počet případů ve věkových skupinách		Počet případů ve věk. skupinách v %	
	případů	ošetřovacích dnů		0 - 14	65 +	0 - 14	65 +
interní	428 472	3 615 887	8,4	303	257 627	0,1	60,1
kardiologické	32 743	154 845	4,7	-	16 991	-	51,9
revmatologické	1 572	28 475	18,1	-	622	-	39,6
diabetologické	955	8 692	9,1	-	195	-	20,4
gastroenterologické	4 525	33 201	7,3	6	1 885	0,1	41,7
klinické farmakologie	1 023	7 565	7,4	-	474	-	46,3
geriatrické	5 517	139 285	25,3	1	5 031	0,0	91,2
infekční	41 132	317 144	7,7	10 138	6 395	24,7	15,6
alergologické	687	6 987	10,2	1	97	0,2	14,1
TRN	38 222	466 441	12,2	3	18 548	0,0	48,5
neurologické	98 557	925 012	9,4	4 078	31 501	4,1	32,0
psychiatrické	18 179	405 238	22,3	781	1 853	4,3	10,2
nemocí z povolání	1 659	12 127	7,3	-	418	-	25,2
dětské (pediatrie)	243 691	1 229 671	5,1	182 503	74	74,9	0,0
ženské	293 615	1 545 302	5,3	8 911	14 569	3,0	5,0
novorozenecké	28 754	201 722	7,0	27 950	-	97,2	-
chirurgické	386 664	2 680 838	6,9	22 492	115 598	5,8	29,9
neurochirurgické	22 046	173 579	7,9	748	4 468	3,4	20,3
plastické chirurgie	13 374	65 850	4,9	2 438	2 072	18,2	15,5
kardiochirurgické	18 448	133 553	7,2	1 527	8 336	8,3	45,2
traumatologické	25 512	176 207	6,9	286	5 587	1,1	21,9
AR	26 143	187 631	7,2	1 046	9 513	4,0	36,4
ortopedické	100 045	753 933	7,5	5 170	27 928	5,2	27,9
urologické	74 505	455 666	6,1	1 928	30 790	2,6	41,3
ORL	91 356	448 104	4,9	28 990	9 114	31,7	10,0
foniatické	808	12 276	15,2	488	39	60,4	4,8
oční	68 572	269 499	3,9	2 275	44 160	3,3	64,4
stomatologické	9 834	52 480	5,3	1 312	1 296	13,3	13,2
kožní	24 936	329 956	13,2	938	9 138	3,8	36,7
klinické onkologie	10 708	72 454	6,8	2 622	2 087	24,5	19,5
radioterapeutické	25 932	308 701	11,9	1	9 727	0,0	37,5
dětské chirurgie	16 286	60 427	3,7	13 029	8	80,0	0,1
nefrologické	2 629	21 553	8,2	-	931	-	35,4
klinické hematologie	4 264	44 765	10,5	-	1 052	-	24,7
protetické	316	6 364	20,1	1	144	0,3	45,6

3.3 Hospitalizovaní podle oddělení

Oddělení	Počet		Průměr. ošetř. doba	Počet případů ve věkových skupinách		Počet případů ve věk. skupinách v %	
	případů	ošetřovacích dnů		0 - 14	65 +	0 - 14	65 +
rehabilitační	20 233	351 253	17,4	44	8 574	0,2	42,4
nukleární medicíny	2 856	25 277	8,9	13	908	0,5	31,8
hrudní chirurgie	583	6 973	12,0	-	131	-	22,5
léčby popálenin	2 553	37 361	14,6	763	300	29,9	11,8
dětské oční	1 748	11 116	6,4	1 206	289	69,0	16,5
intenzivní péče	9 838	40 600	4,1	48	4 768	0,5	48,5
následné péče	13 831	467 641	33,8	3	10 684	0,0	77,3
ústavní ošetř. péče	17 529	768 126	43,8	-	14 464	-	82,5
sociální hospitalizace	72	13 830	192,1	-	64	-	88,9
Celkem	2 230 924	17 073 607	7,7	322 043	678 450	14,4	30,4

3.4 Hospitalizovaní, trvale bydlící v ČR, podle kapitol MKN-10 a skupin diagnóz

Skupina diagnóz / kapitola MKN-10	Počet hospitalizací		Prům. ošetř. doba	Prů- měrný věk	Počet zemřelých		
	absolutně	na 100 tis. obyv.			abso- lutně	hospit. letalita	
Některé infekční a parazitární nemoci							
01	Diarrhoea a ... infekčního původu	9 110	89,3	4,8	23,2	45	4,9
02	Jiné střevní infekční nemoci	10 274	100,7	5,8	25,6	26	2,5
03	TBC dýchacího ústrojí	842	8,3	24,7	56,4	30	35,6
04	Jiná TBC	169	1,7	20,5	58,8	8	47,3
05	Některé zoonotické bakteriální nemoci	339	3,3	10,6	46,7	5	14,7
06	Spála	608	6,0	5,4	8,5	-	-
07	Jiné bakteriální nemoci vyjma spály	8 448	82,8	13,0	57,7	726	85,9
08	Syfilis	658	6,5	11,8	32,6	-	-
09	Gonokoková infekce	53	0,5	7,4	24,2	-	-
10	Ostatní infekce ... sexuálním způsobem	860	8,4	2,9	28,5	-	-
11	Jiné nemoci spirochétové ... rickettsií	2 147	21,0	11,6	41,7	-	-
12	Virová encefalitida	928	9,1	13,1	39,5	4	4,3
13	Ostatní virové infekce CNS	702	6,9	11,0	31,8	8	11,4
14	Virové horečky ... přenášené členovci	11	0,1	13,7	49,8	-	-
15	Varicella, spalničky a zarděnky	1 129	11,1	6,6	17,5	-	-
16	Pásový opar	2 272	22,3	9,9	63,5	10	4,4
17	Ostatní virové infekce - postiž. kůže, sliznice	1 752	17,2	4,6	13,6	3	1,7
18	Virová hepatitida	2 277	22,3	11,4	36,5	14	6,1
19	Onemocnění virem lidské ... (HIV)	95	0,9	13,8	34,9	4	42,1
20	Epidemický zánět průdušnic	209	2,0	9,5	20,1	-	-
21	Infekční mononukleóza	3 050	29,9	9,0	15,0	-	-
22	Ostatní virové nemoci	2 282	22,4	5,1	15,0	-	-
23	Mykózy	641	6,3	11,1	46,5	9	14,0
24	Protozoární nemoci	286	2,8	10,2	26,5	1	3,5
25	Helmintózy	186	1,8	5,8	20,1	1	5,4
26	Zavšivení, akarióza a jiná napadení	1 093	10,7	7,7	45,1	-	-
27	Následky infekčních ... infekční agens	160	1,6	10,8	44,9	1	6,3
I.	Kapitola celkem	50 581	495,9	8,4	33,5	895	17,7

3.4 Hospitalizovaní, trvale bydlící v ČR, podle kapitol MKN-10 a skupin diagnóz

Skupina diagnóz / kapitola MKN-10	Počet hospitalizací		Prům. ošetř. doba	Prů- měrný věk	Počet zemřelých	
	absolutně	na 100 tis. obyv.			abso- lutně	hospit. letalita
	Novotvary					
01 ZN rtu, dutiny ústní a hltanu	4 045	39,7	12,9	57,7	329	81,3
02 ZN žaludku	4 306	42,2	11,3	66,2	730	169,5
03 ZN tlustého střeva	13 146	128,9	9,8	66,8	1 175	89,4
04 ZN konečníku, ... řitního kanálu	13 055	128,0	10,7	65,1	940	72,0
05 Ostatní ZN trávicího ústrojí	9 248	90,7	10,8	64,6	1 940	209,8
06 ZN hrtanu	2 255	22,1	13,3	59,3	115	51,0
07 ZN průdušnice, průdušky a plíce	15 258	149,6	11,6	63,6	2 616	171,5
08 Ostatní ZN dýchacího ústrojí	712	7,0	11,3	57,8	82	115,2
09 ZN kosti a kloubní chrupavky	1 448	14,2	9,4	40,4	43	29,7
10 Zhoubný melanom kůže	2 527	24,8	8,0	60,1	147	58,2
11 Jiné ZN kůže	3 914	38,4	7,9	71,6	63	16,1
12 ZN prsu	12 530	122,8	10,4	60,7	837	66,8
13 ZN děložního hrdla	3 727	36,5	10,8	53,1	207	55,5
14 Ostatní ZN ženských pohlavních orgánů	10 045	98,5	9,9	61,8	669	66,6
15 ZN prostaty	7 009	68,7	9,8	70,4	522	74,5
16 Ostatní ZN mužských pohlavních orgánů	1 855	18,2	8,3	39,2	51	27,5
17 Leukémie	4 052	39,7	12,3	46,9	423	104,4
18 Ostatní zhoubné novotvary	40 904	401,0	9,1	60,0	3 030	74,1
19 Novotvary in situ	1 002	9,8	6,0	45,5	11	11,0
20 Nezhoubné novotvary	40 809	400,1	6,2	47,0	84	2,1
21 Novotvary nejistého a neznámého chování	7 504	73,6	8,0	59,3	252	33,6
II. Kapitola celkem	199 351	1 954,3	9,3	58,6	14 266	71,6

3.4 Hospitalizovaní, trvale bydlící v ČR, podle kapitol MKN-10 a skupin diagnóz

Skupina diagnóz / kapitola MKN-10	Počet hospitalizací		Prům. ošetř. doba	Prů- měrný věk	Počet zemřelých	
	absolutně	na 100 tis. obyv.			abso- lutně	hospit. letalita
Nemoci krve, krvetvorných orgánů a některé poruchy týkající se mechanismu imunity						
01 Anémie z nedostatku železa	3 524	34,5	9,2	62,4	78	22,1
02 Ostatní anémie	4 567	44,8	9,2	63,6	160	35,0
03 Vady koagulace, ... a krvetvorných orgánů	3 159	31,0	7,7	36,9	72	22,8
04 Některé poruchy mechanismu imunity	1 168	11,5	8,0	28,7	12	10,3
III. Kapitola celkem	12 418	121,7	8,7	53,2	322	25,9
Nemoci endokrinní, výživy a přeměny látek						
01 Poruchy štítné žlázy	8 578	84,1	6,9	51,2	18	2,1
02 Diabetes mellitus závislý na inzulinu	15 520	152,1	13,1	57,9	529	34,1
03 Ostatní diabetes mellitus	12 964	127,1	11,7	67,5	392	30,2
04 Podvýživa	354	3,5	13,3	42,9	33	93,2
05 Obezita	737	7,2	7,6	39,5	4	5,4
06 Poruchy metabolismu ... a jiné lipidémie	296	2,9	6,5	52,1	2	6,8
07 Ostatní nemoci ... a přeměny látek	6 369	62,4	7,3	40,0	301	47,3
IV. Kapitola celkem	44 818	439,4	10,6	56,4	1 279	28,5
Poruchy duševní a poruchy chování						
01 Poruchy duševní ... užíváním alkoholu	8 568	84,0	6,6	40,7	21	2,5
02 Poruchy duševní ... psychoaktivních látek	2 030	19,9	8,8	27,5	4	2,0
03 Schizofrenie, ... a poruchy s bludy	3 661	35,9	25,7	38,8	6	1,6
04 Afektivní poruchy	3 254	31,9	25,0	49,6	8	2,5
05 Neurotické, ... somatoformní poruchy	6 888	67,5	14,3	38,3	3	0,4
06 Mentální retardace	568	5,6	11,7	18,9	5	8,8
07 Poruchy psychického ... dětství a dospívání	2 538	24,9	14,6	9,2	-	-
08 Ostatní duševní poruchy a poruchy chování	5 237	51,3	21,0	48,3	154	29,4
V. Kapitola celkem	32 744	321,0	15,3	38,5	201	6,1

3.4 Hospitalizovaní, trvale bydlící v ČR, podle kapitol MKN-10 a skupin diagnóz

Skupina diagnóz / kapitola MKN-10	Počet hospitalizací		Prům. ošetř. doba	Prů- měrný věk	Počet zemřelých	
	absolutně	na 100 tis. obyv.			abso- lutně	hospit. letalita
Nemoci nervové soustavy						
01 Zánětlivé nemoci CNS	1 448	14,2	12,7	36,4	37	25,6
02 Parkinsonova nemoc	1 143	11,2	16,8	68,1	44	38,5
03 Demyelinizující nemoci CNS	4 750	46,6	8,7	43,2	33	6,9
04 Epilepsie	13 303	130,4	5,6	33,4	69	5,2
05 Migréna a jiné syndromy bolesti hlavy	2 886	28,3	6,4	31,8	3	1,0
06 Myasthenia gravis, ... a jiné myopatie	809	7,9	11,0	46,0	11	13,6
07 Mozková obrna a jiné syndromy ochrnutí	2 829	27,7	11,6	30,4	48	17,0
08 Ostatní nemoci nervové soustavy	29 006	284,4	8,1	55,6	443	15,3
VI. Kapitola celkem	56 174	550,7	8,0	46,5	688	12,2
Nemoci oka a očních adnex						
01 Záněty očního víčka a onemocnění spojivky	1 017	10,0	3,4	43,7	-	-
02 Glaukom	10 790	105,8	4,3	60,1	-	-
03 Slepota a slabozrakost	58	0,6	7,8	48,8	1	17,2
04 Ostatní nemoci oka a očních adnex	54 593	535,2	3,9	65,4	9	0,2
VII. Kapitola celkem	66 458	651,5	4,0	64,2	10	0,2
Nemoci ucha a bradavkového výběžku						
01 Zánět středního ucha, ... Eustachovy trubice	5 739	56,3	5,6	17,9	1	0,2
02 Jiná onemocnění ... bradavkového výběžku	1 208	11,8	6,4	29,5	-	-
03 Nedoslýchavost, ztráta sluchu	5 855	57,4	8,2	49,9	-	-
04 Ostatní nemoci ucha	4 836	47,4	7,4	49,0	5	1,0
VIII. Kapitola celkem	17 638	172,9	7,0	37,8	6	0,3

3.4 Hospitalizovaní, trvale bydlící v ČR, podle kapitol MKN-10 a skupin diagnóz

Skupina diagnóz / kapitola MKN-10	Počet hospitalizací		Prům. ošetř. doba	Prů- měrný věk	Počet zemřelých	
	absolutně	na 100 tis. obyv.			abso- lutně	hospit. letalita
Nemoci oběhové soustavy						
01 Akutní revmatická horečka	35	0,3	13,4	41,7	1	28,6
02 Chronické revmatické choroby srdeční	3 356	32,9	8,5	64,5	121	36,1
03 Esenciální (primární) hypertenze	18 611	182,4	7,5	63,3	177	9,5
04 Jiná hypertenzní onemocnění	2 064	20,2	8,4	62,8	41	19,9
05 Akutní a pokračující infarkt myokardu	22 912	224,6	7,8	67,1	2 374	103,6
06 Ostatní ischemické nemoci srdeční	87 859	861,3	7,8	68,5	3 452	39,3
07 Plicní embolie	6 923	67,9	11,3	67,1	1 238	178,8
08 Jiné formy srdečních onemocnění	66 183	648,8	8,1	68,4	4 750	71,8
09 Cévní nemoci mozku	65 041	637,6	14,1	71,0	7 827	120,3
10 Ateroskleróza	32 517	318,8	15,3	69,4	2 263	69,6
11 Jiné nemoci tepen, tepének a vlásečnic	6 140	60,2	9,2	65,9	447	72,8
12 Zánět žil, ... žilní embolie a trombóza	13 185	129,3	9,9	60,3	172	13,0
13 Žilní městky - varices - dolních končetin	18 713	183,4	7,6	51,0	38	2,0
14 Hemoroidy	5 436	53,3	5,0	50,9	3	0,6
15 Jiné nemoci žil, ... a mizních uzlin NJ	5 058	49,6	6,0	32,7	59	11,7
16 Jiné nemoci oběhové soustavy	1 965	19,3	7,7	58,4	134	68,2
IX. Kapitola celkem	355 998	3 489,9	9,8	66,5	23 097	64,9
Nemoci dýchací soustavy						
01 Akutní zánět mandlí - tonsillitis acuta	6 589	64,6	5,9	14,3	-	-
02 Jiné akutní infekce horních cest dýchacích	19 701	193,1	4,5	10,8	18	0,9
03 Chřipka	1 628	16,0	4,9	14,9	7	4,3
04 Záněty plic	19 622	192,4	11,4	51,8	3 028	154,3
05 Jiné akutní infekce ... dýchacího ústrojí	10 622	104,1	7,4	17,1	95	8,9
06 Chronické nemoci ... a bronchiektazie	18 184	178,3	11,8	65,8	831	45,7
07 Astma, astmatický stav	7 226	70,8	7,6	35,7	59	8,2
08 Jiné nemoci dýchací soustavy	61 608	604,0	5,1	28,1	1 175	19,1
X. Kapitola celkem	145 180	1 423,2	7,0	32,5	5 213	35,9

3.4 Hospitalizovaní, trvale bydlící v ČR, podle kapitol MKN-10 a skupin diagnóz

Skupina diagnóz / kapitola MKN-10	Počet hospitalizací		Prům. ošetř. doba	Prů- měrný věk	Počet zemřelých	
	absolutně	na 100 tis. obyv.			abso- lutně	hospit. letalita
Nemoci trávicí soustavy						
01 Nemoci ústní dutiny, slinných žláz a čelistí	8 462	83,0	4,8	33,9	5	0,6
02 Žaludeční, ... neurčené lokalizace	9 178	90,0	8,6	62,1	379	41,3
03 Zánět žaludku a dvanáctníku	5 185	50,8	5,5	39,8	34	6,6
04 Jiné nemoci jícnu, žaludku a dvanáctníku	21 770	213,4	6,9	53,3	393	18,1
05 Nemoci appendixu	22 211	217,7	5,8	26,6	23	1,0
06 Kýly	36 037	353,3	5,5	47,8	102	2,8
07 Neinfekční zánět ... - enteritida a kolitida	8 690	85,2	7,6	32,8	55	6,3
08 Jiné nemoci střev a nemoci pobříšnice	26 510	259,9	7,3	55,5	1 086	41,0
09 Alkoholické onemocnění jater	4 269	41,8	11,6	52,8	560	131,2
10 Ostatní nemoci jater	7 462	73,2	9,8	52,8	715	95,8
11 Žlučové kameny	38 461	377,0	7,0	56,6	202	5,3
12 Jiné nemoci žlučníku a žlučových cest	6 210	60,9	8,9	61,7	149	24,0
13 Akutní zánět ... slinivky břišní	10 995	107,8	9,9	52,8	296	26,9
14 Jiné nemoci trávicí soustavy	9 962	97,7	6,8	59,3	491	49,3
XI. Kapitola celkem	215 402	2 111,6	7,0	49,4	4 490	20,8
Nemoci kůže a podkožního vaziva						
01 Infekce kůže a podkožního vaziva	12 016	117,8	10,1	44,4	152	12,6
02 Dermatitida, ekzém	6 468	63,4	9,9	42,1	5	0,8
03 Psoriáza - lupénka	3 461	33,9	17,5	45,7	1	0,3
04 Ostatní nemoci kůže a podkožního vaziva	9 535	93,5	11,8	45,9	175	18,4
XII. Kapitola celkem	31 480	308,6	11,4	44,5	333	10,6

3.4 Hospitalizovaní, trvale bydlící v ČR, podle kapitol MKN-10 a skupin diagnóz

Skupina diagnóz / kapitola MKN-10	Počet hospitalizací		Prům. ošetř. doba	Prů- měrný věk	Počet zemřelých	
	absolutně	na 100 tis. obyv.			abso- lutně	hospit. letalita
Nemoci svalové a kosterní soustavy a pojivové tkáně						
01 Zánětlivé polyartropatie	3 714	36,4	11,7	49,8	35	9,4
02 Artrózy	36 556	358,4	11,8	65,4	76	2,1
03 Systémová onemocnění pojivové tkáně	1 665	16,3	12,6	43,9	25	15,0
04 Onemocnění ... meziobratlových plotének	18 711	183,4	10,5	50,5	8	0,4
05 Deformující a ... spondylopatie	45 777	448,8	10,8	54,7	78	1,7
06 Onemocnění měkké tkáně	13 702	134,3	4,7	46,6	10	0,7
07 Ostatní nemoci svalové a kosterní soustavy	36 830	361,1	5,4	39,8	46	1,2
XIII. Kapitola celkem	156 955	1 538,7	9,2	52,2	278	1,8
Nemoci močové a pohlavní soustavy						
01 Akutní a rychle ... nefritický syndrom	330	3,2	8,4	32,9	1	3,0
02 Jiné nemoci glomerulů	1 473	14,4	8,7	40,0	14	9,5
03 Tubulo-intersticiální nemoci ledvin	12 384	121,4	7,1	39,9	116	9,4
04 Selhání ledvin	9 620	94,3	10,6	63,7	862	89,6
05 Kameny v močovém ústrojí	22 098	216,6	5,2	51,3	21	1,0
06 Zánět močového měchýře	4 873	47,8	7,1	48,5	48	9,9
07 Ostatní nemoci močového ústrojí	14 570	142,8	6,4	49,5	91	6,2
08 Zbytnění prostaty	11 471	112,5	7,3	69,3	29	2,5
09 Jiné nemoci mužských pohlavních orgánů	12 835	125,8	4,6	32,8	20	1,6
10 Nemoci prsu	4 813	47,2	3,8	44,7	2	0,4
11 Zánět vejcovodů a vaječníků	2 709	26,6	7,0	32,0	1	0,4
12 Jiná zánětlivá onemocnění ... orgánů	4 215	41,3	5,0	35,3	1	0,2
13 Nezápětlivá ... pohlavního ústrojí	72 834	714,0	3,4	45,0	14	0,2
14 Onemocnění močové ... po výkonech, NJ	980	9,6	5,1	45,6	-	-
XIV. Kapitola celkem	175 205	1 717,6	5,2	47,1	1 220	7,0

3.4 Hospitalizovaní, trvale bydlící v ČR, podle kapitol MKN-10 a skupin diagnóz

Skupina diagnóz / kapitola MKN-10	Počet hospitalizací		Prům. ošetř. doba	Prů- měrný věk	Počet zemřelých	
	absolutně	na 100 tis. obyv.			abso- lutně	hospit. letalita
Těhotenství, porod a šestinedělí ¹⁾						
01 Mimoděložní těhotenství	2 216	42,3	5,3	29,2	-	-
02 Samovolný potrat	5 066	96,7	2,7	28,5	-	-
03 Lékařský potrat	14 806	282,8	1,4	29,0	-	-
04 Ostatní těhotenství končící potratem	7 849	149,9	2,5	28,3	-	-
05 Edém, ... při porodu a v šestinedělí	2 115	40,4	7,4	27,4	-	-
06 Jiná onemocnění ... s těhotenstvím	16 759	320,1	6,7	26,6	-	-
07 Péče o matku ... porodním problémům	14 336	273,8	8,2	26,7	-	-
08 Komplikace porodu	4 177	79,8	8,1	26,7	-	-
09 Spontánní porod jediného dítěte	71 140	1 358,6	5,6	27,0	1	0,0
10 Ostatní porody	14 152	270,3	9,2	27,7	-	-
11 Komplikace spojené ... porodnické stavy, N.	1 190	22,7	4,9	27,2	-	-
XV. Kapitola celkem	153 806	2 937,4	5,7	27,3	1	0,0
Některé stavy vzniklé v perinatálním období						
01 Postižení plodu ... těhotenství a porodu	800	7,8	6,6	0,0	4	5,0
02 Poruchy spojené ... s růstem plodu	6 633	65,0	16,3	0,0	109	16,4
03 Poranění za porodu	436	4,3	5,0	0,0	-	-
04 Nitroděložní hypoxie a porodní asfyxie	1 722	16,9	7,3	0,0	25	14,5
05 Jiné respirační ... perinatální období	1 150	11,3	15,9	0,0	18	15,7
06 Infekce specifické pro perinatální období	1 347	13,2	9,3	0,0	19	14,1
07 Krvácivé stavy ... plodu a novorozence	5 249	51,5	5,9	0,0	9	1,7
08 Některé jiné ... perinatálním období	1 304	12,8	7,0	0,1	9	6,9
XVI. Kapitola celkem	18 641	182,7	10,7	0,0	193	10,4

¹⁾ Počet hospitalizací přepočtený na 100 000 žen

3.4 Hospitalizovaní, trvale bydlící v ČR, podle kapitol MKN-10 a skupin diagnóz

Skupina diagnóz / kapitola MKN-10	Počet hospitalizací		Prům. ošetř. doba	Prů- měrný věk	Počet zemřelých	
	absolutně	na 100 tis. obyv.			abso- lutně	hospit. letalita
	Vrozené vady, deformace a chromosomální abnormality					
01 Rozštěp páteře (spina bifida)	76	0,7	8,4	6,7	2	26,3
02 Vrozené vady ... - vyjma rozštěpu páteře	478	4,7	9,6	9,6	6	12,6
03 Vrozené vady oběhové soustavy	2 703	26,5	5,5	13,8	31	11,5
04 Rozštěp patra a rozštěp rtu	1 278	12,5	5,5	9,1	-	-
05 Vrozené chybění, ... tenkého střeva	58	0,6	12,5	1,9	-	-
06 Jiné vrozené vady ... tenkého střeva	1 155	11,3	5,9	6,9	5	4,3
07 Nesestouplé varle	1 697	16,6	3,5	6,0	-	-
08 Vrozené vady ... močové soustavy	3 091	30,3	5,9	13,4	6	1,9
09 Vrozené deformity kyčle	523	5,1	11,7	12,5	-	-
10 Vrozené deformity nohou	781	7,7	6,3	6,8	-	-
11 Jiné vrozené vady ... kosterní soustavy	1 363	13,4	7,0	10,3	7	5,1
12 Jiné vrozené vady	3 974	39,0	4,6	13,9	6	1,5
13 Abnormality chromosomů, NJ	113	1,1	8,1	9,4	5	44,2
XVII. Kapitola celkem	17 290	169,5	5,7	11,3	68	3,9
	Příznaky, znaky a abnormální klinické a laboratorní nálezy nezařazené jinde					
01 Lokalizované příznaky a znaky	72 766	713,3	5,4	43,7	1 053	14,5
02 Stáří - senilita	104	1,0	12,1	86,0	42	403,8
03 Celkové příznaky a znaky vyjma stáří	27 001	264,7	6,6	43,4	877	32,5
04 Abnormální nálezy ... bez diagnózy	1 916	18,8	9,4	46,5	40	20,9
05 Syndrom náhlé smrti dítěte	1	0,0	1,0	0,0	1	1 000,0
06 Nepřesně určené ... náhlé smrti dítěte	47	0,5	2,8	66,9	47	1 000,0
XVIII. Kapitola celkem	101 835	998,3	5,8	43,7	2 060	20,2

3.4 Hospitalizovaní, trvale bydlící v ČR, podle kapitol MKN-10 a skupin diagnóz

Skupina diagnóz / kapitola MKN-10	Počet hospitalizací		Prům. ošetř. doba	Prů- měrný věk	Počet zemřelých	
	absolutně	na 100 tis. obyv.			abso- lutně	hospit. letalita
	Poranění, otravy a některé jiné následky vnějších příčin					
01 Zlomenina kostí lebky a obličeje	5 836	57,2	5,8	32,1	38	6,5
02 Zlomenina krku, žebra ... páteře a pánve	12 177	119,4	11,4	51,8	169	13,9
03 Zlomenina kostí stehenní	22 778	223,3	15,8	70,8	1 109	48,7
04 Zlomenina jiných částí končetin	34 703	340,2	7,5	41,0	116	3,3
05 Zlomeniny postihující více částí těla	301	3,0	17,7	42,5	10	33,2
06 Vymknutí, podvrtnutí ... kloubů a vazů	13 397	131,3	4,9	35,3	12	0,9
07 Poranění oka a očníce	1 488	14,6	6,2	33,8	1	0,7
08 Nitrolební poranění	36 342	356,3	4,6	34,8	664	18,3
09 Poranění jiných vnitřních orgánů	1 772	17,4	8,4	36,4	24	13,5
10 Drtivé poranění, traumatické amputace	991	9,7	9,1	39,2	12	12,1
11 Jiná poranění ... více částí těla	26 641	261,2	5,7	34,7	352	13,2
12 Účinky cizího tělesa ... otvorem těla	1 698	16,6	3,0	27,1	15	8,8
13 Popáleniny a poleptání	3 945	38,7	11,2	24,7	66	16,7
14 Otrava léky, léčivy, ... biologickými látkami	5 786	56,7	2,5	31,8	42	7,3
15 Toxické účinky látek ... mimo lékařství	3 999	39,2	2,1	25,3	13	3,3
16 Syndromy týrání	50	0,5	4,9	7,5	-	-
17 Omrzliny a jiné ... vyjma syndromu týrání	2 411	23,6	4,4	35,7	31	12,9
18 Některé časné ... zdravotní péče NJ	5 639	55,3	11,6	59,1	74	13,1
19 Následky poranění, ... vnějších příčin	3 508	34,4	7,3	38,0	9	2,6
XIX. Kapitola celkem	183 462	1 798,5	7,6	41,8	2 757	15,0

3.4 Hospitalizovaní, trvale bydlící v ČR, podle kapitol MKN-10 a skupin diagnóz

Skupina diagnóz / kapitola MKN-10	Počet hospitalizací		Prům. ošetř. doba	Prů- měrný věk	Počet zemřelých	
	absolutně	na 100 tis. obyv.			abso- lutně	hospit. letalita
	Faktory ovlivňující zdravotní stav a kontakt se zdravotnickými službami					
01 Celková prohlídka ... uvedené diagnózy	2 486	24,4	3,3	39,9	2	0,8
02 Vyšetření a návštěva pro administr. účely	28	0,3	6,4	28,3	-	-
03 Ostatní prohlídky a vyšetření	7 439	72,9	5,0	42,4	59	7,9
04 Osoby s potenciálně ... přenos. nemocemi	1 588	15,6	3,7	30,0	-	-
05 Osoby, ... souvisejících s reprodukcí	84 124	824,7	5,2	3,1	10	0,1
06 Osoby, které se setkaly ... zdravotní péče	22 953	225,0	7,1	46,5	180	7,8
07 Jiné faktory ovlivňující zdravotní stav	67 084	657,6	4,2	32,0	78	1,2
08 Pacient s transplant. orgánem a tkání	3 195	31,3	7,9	48,9	26	8,1
09 Pacient se srdečním ... transplantátem	1 618	15,9	5,5	68,0	8	4,9
XXI. Kapitola celkem	190 515	1 867,7	5,1	22,1	363	1,9
Česká republika celkem	2 225 951	21 821,4	7,7	46,3	57 740	25,9

Poznámka: Úplný název skupin diagnóz a seznam zahrnutých diagnóz je uveden v tabulce č. 7

3.5 Hospitalizovaní podle vybraných základních diagnóz a pohlaví

Vybraná základní dg. ¹⁾	Počet hospitalizovaných absolutně			Počet případů na 100 000 obyvatel			Prům. ošetř. doba	Prů- měrný věk	Počet zemřelých	
	muži	ženy	celkem	muži	ženy	celkem			abso- lutně	hospit. letalita
A02	2 036	2 455	4 491	41,0	46,9	44,0	6,7	33,4	20	4,5
A09	4 331	4 802	9 133	87,2	91,7	89,5	4,8	23,2	45	4,9
A38	337	271	608	6,8	5,2	6,0	5,4	8,5	-	-
A46	2 107	2 732	4 839	42,4	52,2	47,4	12,4	63,9	27	5,6
B15	94	67	161	1,9	1,3	1,6	14,8	28,2	-	-
B16	264	183	447	5,3	3,5	4,4	20,3	39,0	2	4,5
C16	2 520	1 789	4 309	50,8	34,2	42,2	11,3	66,2	730	169,4
C18	7 385	5 765	13 150	148,8	110,1	128,9	9,8	66,8	1 175	89,4
C20	5 650	3 012	8 662	113,8	57,5	84,9	11,0	65,1	609	70,3
C34	11 554	3 669	15 223	232,7	70,1	149,2	11,6	63,5	2 605	171,1
C50	104	12 429	12 533	2,1	237,4	122,9	10,4	60,7	837	66,8
C53	-	3 728	3 728	-	71,2	36,5	10,8	53,1	207	55,5
C54	-	3 666	3 666	-	70,0	35,9	11,4	64,2	144	39,3
C56	-	5 125	5 125	-	97,9	50,2	8,3	59,2	385	75,1
C61	7 011	-	7 011	141,2	-	68,7	9,8	70,4	522	74,5
C67	9 119	2 688	11 807	183,7	51,3	115,7	6,5	67,8	342	29,0
E10	7 887	7 649	15 536	158,9	146,1	152,3	13,1	57,9	529	34,0
F20	1 034	784	1 818	20,8	15,0	17,8	26,4	36,6	3	1,7
G40	7 823	5 056	12 879	157,6	96,6	126,3	5,5	33,3	58	4,5
H25	11 523	21 813	33 336	232,1	416,6	326,8	3,1	73,2	6	0,2
H40	4 000	6 797	10 797	80,6	129,8	105,8	4,3	60,1	-	-
H65	1 536	1 144	2 680	30,9	21,8	26,3	3,8	14,9	-	-
H66	1 534	1 163	2 697	30,9	22,2	26,4	7,4	20,8	-	-
H90	2 549	2 838	5 387	51,3	54,2	52,8	8,1	50,2	-	-
I10	6 891	11 748	18 639	138,8	224,4	182,7	7,4	63,3	177	9,5
I20	12 773	9 508	22 281	257,3	181,6	218,4	6,3	66,5	217	9,7
I21	14 045	8 419	22 464	282,9	160,8	220,2	7,8	67,0	2 316	103,1
I25	37 059	27 951	65 010	746,5	533,8	637,3	8,3	69,2	3 140	48,3
I63	8 778	8 889	17 667	176,8	169,8	173,2	13,8	70,3	1 979	112,0
I64	10 017	11 576	21 593	201,8	221,1	211,7	13,7	72,9	3 148	145,8
I70	19 765	12 764	32 529	398,1	243,8	318,9	15,3	69,4	2 263	69,6
I80	5 634	6 673	12 307	113,5	127,4	120,6	9,9	60,3	146	11,9
I83	6 015	12 721	18 736	121,2	242,9	183,7	7,6	51,0	38	2,0
J20	5 893	4 547	10 440	118,7	86,8	102,3	7,4	16,8	88	8,4
J35	16 307	14 446	30 753	328,5	275,9	301,5	2,6	9,2	1	0,0

3.5 Hospitalizovaní podle vybraných základních diagnóz a pohlaví

Vybraná základní dg. ¹⁾	Počet hospitalizovaných absolutně			Počet případů na 100 000 obyvatel			Prům. ošetř. doba	Prů- měrný věk	Počet zemřelých	
	muži	ženy	celkem	muži	ženy	celkem			abso- lutně	hospit. letalita
J44	9 557	6 272	15 829	192,5	119,8	155,2	12,0	66,3	764	48,3
K25	2 708	2 384	5 092	54,5	45,5	49,9	8,7	62,4	229	45,0
K26	2 159	1 533	3 692	43,5	29,3	36,2	8,5	61,3	132	35,8
K35	7 384	7 947	15 331	148,7	151,8	150,3	6,0	27,0	17	1,1
K40	19 138	3 352	22 490	385,5	64,0	220,5	5,2	47,0	37	1,6
K80	12 279	26 223	38 502	247,3	500,8	377,4	7,0	56,6	202	5,2
K81	836	1 061	1 897	16,8	20,3	18,6	9,1	61,4	36	19,0
L40	1 944	1 527	3 471	39,2	29,2	34,0	17,5	45,7	1	0,3
M16	6 418	11 421	17 839	129,3	218,1	174,9	12,4	64,9	37	2,1
M50	937	683	1 620	18,9	13,0	15,9	9,9	52,0	1	0,6
M51	9 062	8 067	17 129	182,5	154,1	167,9	10,6	50,3	7	0,4
N20	8 848	5 400	14 248	178,2	103,1	139,7	5,5	52,5	13	0,9
N40	11 474	-	11 474	231,1	-	112,5	7,3	69,3	29	2,5
N70	-	2 716	2 716	-	51,9	26,6	7,0	32,0	1	0,4
N92	-	12 824	12 824	-	244,9	125,7	2,2	44,1	2	0,2
N95	-	10 535	10 535	-	201,2	103,3	2,1	57,6	3	0,3
O03	-	5 089	5 089	-	97,2	49,9	2,7	28,5	-	-
O04	-	14 856	14 856	-	283,7	145,6	1,4	29,0	-	-
O20	-	9 543	9 543	-	182,3	93,6	7,3	26,9	-	-
O60	-	2 327	2 327	-	44,4	22,8	10,2	26,5	-	-
O80	-	71 252	71 252	-	1 360,8	698,5	5,6	27,0	1	0,0
Q21	535	630	1 165	10,8	12,0	11,4	5,1	13,7	10	8,6
Q53	1 698	-	1 698	34,2	-	16,6	3,5	6,0	-	-
Q90	27	26	53	0,5	0,5	0,5	6,9	10,3	2	37,7
S06	24 710	11 942	36 652	497,7	228,1	359,3	4,6	34,8	671	18,3
S22	3 450	1 923	5 373	69,5	36,7	52,7	9,1	51,8	65	12,1
S52	4 543	4 128	8 671	91,5	78,8	85,0	4,7	34,6	15	1,7
S72	7 620	15 234	22 854	153,5	290,9	224,0	15,8	70,8	1 109	48,5
S82	8 680	6 647	15 327	174,8	126,9	150,3	9,3	44,6	40	2,6
T29	920	414	1 334	18,5	7,9	13,1	15,9	25,2	49	36,7

¹⁾ Názvy vybraných dg. dle MKN-10 jsou uvedeny v tabulce č. 8

3.6 Hospitalizovaní na vybraných odděleních podle základních diagnóz - 20 nejčetnějších dg. na oddělení

Základní diagnóza / oddělení celkem	Počet hospitalizovaných		Prům. ošetř. doba	Prů- měrný věk	Počet zemřelých	
	abso- lutně	na 100 tis. obyvatel			abso- lutně	hospit. letalita
	Interní					
I25 Chronická ischemická choroba srdeční	37 122	363,9	7,9	71,2	1 944	52,4
I50 Selhání srdce	20 075	196,8	10,3	74,1	2 315	115,3
I48 Fibrilace a flutter síní	18 668	183,0	6,4	68,8	234	12,5
I21 Akutní infarkt myokardu	17 955	176,0	8,3	67,4	1 760	98,0
I20 Angina pectoris	17 915	175,6	6,6	66,8	166	9,3
I10 Esenciální (prim.) hypertenze	15 744	154,3	6,9	64,1	109	6,9
I64 Cévní příhoda mozková neurčená	14 249	139,7	10,7	74,6	2 204	154,7
I70 Ateroskleróza	11 286	110,6	10,0	73,1	837	74,2
K30 Dyspepsie	10 998	107,8	7,3	64,1	247	22,5
R07 Bolest v hrdle a na hrudi	10 726	105,1	5,1	60,8	71	6,6
E11 Diabet. melitus nezávislý na insulinu	10 409	102,0	9,5	67,2	241	23,2
I80 Flebitis a tromboflebitis	9 976	97,8	9,7	61,3	108	10,8
R55 Mdloba - synkopa a kolaps	8 774	86,0	6,2	63,1	148	16,9
E10 Diabet. melitus závislý na insulinu	8 734	85,6	9,3	60,2	193	22,1
J18 Pneumonie, původce NS	7 434	72,9	10,9	70,7	1 815	244,1
M54 Dorzalgie	7 275	71,3	7,7	60,4	22	3,0
J44 Jiná chronická obstrukt. plicní nemoc	6 684	65,5	9,6	69,6	345	51,6
I67 Jiná cévní onemocnění mozku	6 592	64,6	10,9	77,5	545	82,7
N18 Chronické selhání ledvin	5 941	58,2	10,9	65,2	484	81,5
I26 Plicní embolie	5 633	55,2	11,3	67,1	858	152,3
Ostatní diagnózy	176 282	1 728,1	8,5	62,1	11 629	66,0
Oddělení celkem	428 472	4 200,4	8,4	65,6	26 275	61,3

3.6 Hospitalizovaní na vybraných odděleních podle základních diagnóz - 20 nejčtetnějších dg. na oddělení

Základní diagnóza / oddělení celkem	Počet hospitalizovaných		Prům. ošetř. doba	Prů- měrný věk	Počet zemřelých	
	abso- lutně	na 100 tis. obyvatel			abso- lutně	hospit. letalita
	Infekční					
A09 Průjem a gastroenteritida předpokl. inf. původu	6 394	62,7	4,9	28,9	39	6,1
A02 Jiné infekce způsobené salmonelami	3 258	31,9	7,1	36,7	15	4,6
B27 Infekční mononukleóza	2 214	21,7	9,5	16,1	-	-
A04 Jiné bakteriální střevní infekce	2 098	20,6	5,5	35,3	3	1,4
J03 Akutní zánět mandlí	1 935	19,0	6,6	18,5	-	-
A46 Růže - erysipelas	1 536	15,1	12,2	63,3	7	4,6
A69 Jiné spirochétové infekce	1 493	14,6	11,6	42,7	-	-
A08 Virové a jiné specifické střevní infekce	1 147	11,2	4,6	7,8	-	-
Z76 Setkání osob se zdr. služ. za jiných okolností	1 143	11,2	4,5	29,7	-	-
B02 Herpes zoster - pásový opar	1 069	10,5	9,5	61,4	5	4,7
Z24 Potřeba imunizace proti někt. jednotl. vir. nem.	945	9,3	3,7	29,4	-	-
B18 Chronická virová hepatitida	845	8,3	7,4	35,1	2	2,4
B06 Zarděnky - rubeola	790	7,7	6,9	20,2	-	-
B34 Virové nemoci neurčené lokal.	712	7,0	5,6	23,1	-	-
A84 Virová encefalitida přenášená klíšťaty	611	6,0	13,4	40,6	2	3,3
K52 Jiná neinfekční gastroenteritida a kolitida	577	5,7	5,4	44,0	1	1,7
A38 Spála - scarlatina	557	5,5	5,5	8,6	-	-
R50 Horečka neznámého původu	543	5,3	8,9	41,1	8	14,7
K76 Jiné nemoci jater	516	5,1	8,6	43,1	1	1,9
A87 Virová meningitida	447	4,4	12,7	31,0	3	6,7
Ostatní diagnózy	12 302	120,6	9,1	36,8	190	15,4
Oddělení celkem	41 132	403,2	7,7	33,4	276	6,7

3.6 Hospitalizovaní na vybraných odděleních podle základních diagnóz - 20 nejčtetnějších dg. na oddělení

Základní diagnóza / oddělení celkem	Počet hospitalizovaných		Prům. ošetř. doba	Prů- měrný věk	Počet zemřelých	
	abso- lutně	na 100 tis. obyvatel			abso- lutně	hospit. letalita
	TRN					
C34 ZN průdušky - bronchu a plíce	9 009	88,3	11,5	63,6	1 440	159,8
J44 Jiná chronická obstruktivní plicní nemoc	7 566	74,2	13,3	67,5	284	37,5
J18 Pneumonie, původce NS	4 316	42,3	13,9	63,6	445	103,1
J45 Astma	1 809	17,7	10,5	50,7	14	7,7
Z51 Jiná lékařská péče	1 047	10,3	9,7	61,3	13	12,4
J84 Jiné intersticiální plicní nemoci	973	9,5	12,8	58,0	37	38,0
J90 Pohrudniční výpotek, NJ	719	7,0	14,3	64,5	47	65,4
J98 Jiné poruchy dýchací soustavy	661	6,5	13,1	59,5	27	40,8
G47 Poruchy spánku	546	5,4	1,8	50,5	-	-
J96 Respirační selhání, NJ	539	5,3	11,9	63,7	56	103,9
J20 Akutní zánět průdušek	535	5,2	9,5	62,9	7	13,1
R91 Abnormální nález při dg. zobrazení plic	497	4,9	14,0	61,1	26	52,3
R04 Krvácení z dýchacích cest	463	4,5	10,1	59,8	19	41,0
A15 TBC dýchacího ústrojí bakt. a hist. ověřená	449	4,4	27,7	54,8	17	37,9
D38 N nejistého nebo... nitrohručních orgánů	449	4,4	10,9	63,4	16	35,6
J93 Pneumothorax	388	3,8	9,8	48,3	6	15,5
I25 Chronická ischemická choroba srdeční	321	3,1	10,3	74,0	50	155,8
D86 Sarkoidóza - sarcoidosis	318	3,1	12,6	48,3	3	9,4
J41 Prostá a mukopurulentní chronická bronch.	312	3,1	11,7	66,4	4	12,8
I26 Plicní embolie	268	2,6	13,0	63,5	44	164,2
Ostatní diagnózy	7 037	69,0	11,8	59,9	613	87,1
Oddělení celkem	38 222	374,7	12,2	62,3	3 168	82,9

3.6 Hospitalizovaní na vybraných odděleních podle základních diagnóz - 20 nejčtetnějších dg. na oddělení

Základní diagnóza / oddělení celkem	Počet hospitalizovaných		Prům. ošetř. doba	Prů- měrný věk	Počet zemřelých	
	abso- lutně	na 100 tis. obyvatel			abso- lutně	hospit. letalita
	Neurologické					
M54 Dorzalgie	15 456	151,5	10,4	53,7	18	1,2
I63 Mozkový infarkt	10 070	98,7	11,6	68,5	794	78,8
M51 Onemocnění jiných meziobratlových plotének	8 955	87,8	11,0	51,7	3	0,3
G40 Epilepsie - padoucnice	8 679	85,1	5,6	37,3	29	3,3
I64 Cévní příhoda mozková neurčená	4 350	42,6	10,2	66,8	280	64,4
G35 Roztroušená skleróza	4 120	40,4	7,3	42,8	6	1,5
M53 Jiné dorzopatie, NJ	4 043	39,6	9,3	51,0	1	0,2
G45 Přechodné mozkové... a příbuzné syndromy	3 301	32,4	8,2	66,7	18	5,5
I67 Jiná cévní onemocnění mozku	2 423	23,8	9,6	71,6	98	40,4
R42 Závrať - vertigo	1 841	18,0	7,2	56,3	3	1,6
I61 Intracerebrální krvácení	1 603	15,7	14,2	64,7	358	223,3
C71 Zhoubný novotvar mozku	1 585	15,5	11,5	56,7	168	106,0
G44 Jiné syndromy bolesti hlavy	1 386	13,6	7,3	36,5	2	1,4
R55 Mdloba - synkopa a kolaps	1 164	11,4	5,8	41,9	1	0,9
G54 Nemoci nervových kořenů a pletení	1 098	10,8	10,7	53,4	-	-
S06 Nitrolební poranění	1 027	10,1	10,5	46,9	33	32,1
G62 Jiné polyneuropatie	977	9,6	10,4	60,4	3	3,1
H81 Poruchy vestibulární funkce	967	9,5	7,0	53,7	2	2,1
G98 Jiné poruchy nervové soustavy NJ	952	9,3	8,3	49,2	8	8,4
I65 Uzávěr (okluze)... mozkovým infarktem	939	9,2	7,8	64,5	11	11,7
Ostatní diagnózy	23 621	231,6	9,0	48,9	674	28,5
Oddělení celkem	98 557	966,2	9,4	53,3	2 510	25,5

3.6 Hospitalizovaní na vybraných odděleních podle základních diagnóz - 20 nejčtetnějších dg. na oddělení

Základní diagnóza / oddělení celkem	Počet hospitalizovaných		Prům. ošetř. doba	Prů- měrný věk	Počet zemřelých	
	abso- lutně	na 100 tis. obyvatel			abso- lutně	hospit. letalita
	Psychiatrické					
F10 Poruchy duševní... způsobené alkoholem	2 400	23,5	18,0	43,1	1	0,4
F43 Reakce na těž. stres a poruchy přizpůsobení	2 317	22,7	16,4	34,7	-	-
F20 Schizofrenie	1 681	16,5	26,6	35,9	2	1,2
F41 Jiné anxiózní poruchy	1 263	12,4	23,2	44,8	1	0,8
F32 Depresivní fáze	1 079	10,6	26,9	48,9	2	1,9
F33 Periodická depresivní porucha	1 030	10,1	30,3	53,3	1	1,0
F60 Specifické poruchy osobnosti	939	9,2	18,4	29,5	1	1,1
F25 Schizoafektivní poruchy	932	9,1	27,9	41,2	-	-
F06 Jiné poruchy duševní... a somatickou nemocí	708	6,9	23,9	65,3	6	8,5
F61 Smíšené a jiné poruchy osobnosti	513	5,0	20,5	32,1	-	-
F23 Akutní a přechodné psychotické poruchy	453	4,4	24,2	31,9	-	-
F11 Poruchy duševní a chování způsobené opioidy	446	4,4	9,4	25,3	-	-
F31 Bipolární afektivní porucha	441	4,3	30,6	47,3	2	4,5
F15 Poruchy duševní a chování ... stimulancii	314	3,1	12,1	23,7	-	-
F50 Poruchy přijímání jídla	307	3,0	34,4	21,2	1	3,3
F19 Poruchy duševní... psychoaktivních látek	277	2,7	14,9	28,6	-	-
F45 Somatoformní poruchy	229	2,2	24,3	43,8	-	-
F01 Vaskulární demence	221	2,2	21,1	75,7	9	40,7
F22 Poruchy s trvalými bludy	201	2,0	27,5	52,8	-	-
F90 Hyperkinetické poruchy	195	1,9	34,9	9,5	-	-
Ostatní diagnózy	2 233	21,9	22,1	36,0	12	5,4
Oddělení celkem	18 179	178,2	22,3	39,9	38	2,1

3.6 Hospitalizovaní na vybraných odděleních podle základních diagnóz - 20 nejčetnějších dg. na oddělení

Základní diagnóza / oddělení celkem	Počet hospitalizovaných		Prům. ošetř. doba	Prů- měrný věk	Počet zemřelých	
	abso- lutně	na 100 tis. obyvatel			abso- lutně	hospit. letalita
	Dětské					
Z38 Živě narozené děti podle místa narození	47 793	468,5	5,3	0,0	4	0,1
Z76 Setkání osob se zdr. služ. za jiných okolností	44 194	433,2	3,7	28,4	-	-
J04 Ak. zánět hrtanu a průdušnice	9 217	90,4	3,5	3,1	1	0,1
J20 Akutní zánět průdušek	8 042	78,8	6,8	2,4	3	0,4
R10 Břišní a pánevní bolest	6 862	67,3	4,2	10,0	-	-
S06 Nitrolební poranění	4 262	41,8	3,3	8,0	6	1,4
J18 Pneumonie, původce NS	4 068	39,9	7,7	4,4	8	2,0
J35 Chronické nemoci mandlí a adenoidní tkáň	3 925	38,5	2,1	5,1	-	-
J03 Akutní zánět mandlí	3 232	31,7	5,5	7,2	-	-
P59 Novorozenecká žloutenka... neurč. příčin	2 653	26,0	5,6	0,0	-	-
P07 Poruchy v souvislosti... porodní hmotností NJ	2 506	24,6	17,8	0,0	62	24,7
N10 Akutní tubulo-interst. nefritida	2 496	24,5	6,6	5,6	-	-
A09 Průjem a gastroenteritida předpokl. inf. původu	2 359	23,1	4,1	3,4	-	-
K52 Jiná neinfekční gastroenteritida a kolitida	2 334	22,9	4,3	4,2	-	-
J45 Astma	2 331	22,9	5,2	6,4	2	0,9
S00 Povrchní poranění hlavy	2 318	22,7	2,6	5,0	-	-
R11 Nausea a zvracení	2 306	22,6	3,7	5,2	1	0,4
G40 Epilepsie - padoucnice	2 267	22,2	5,0	8,3	4	1,8
R55 Mdloba - synkopa a kolaps	2 250	22,1	4,0	12,6	1	0,4
R56 Křeče, nezařazené jinde	1 887	18,5	4,5	1,9	1	0,5
Ostatní diagnózy	86 389	846,9	5,5	6,6	165	1,9
Oddělení celkem	243 691	2 388,9	5,0	8,9	258	1,1

3.6 Hospitalizovaní na vybraných odděleních podle základních diagnóz - 20 nejčtetnějších dg. na oddělení

Základní diagnóza / oddělení celkem	Počet hospitalizovaných		Prům. ošetř. doba	Prů- měrný věk	Počet zemřelých	
	abso- lutně	na 100 tis. obyvatel			abso- lutně	hospit. letalita
	Ženské					
O80 Spontánní porod jediného dítěte	71 191	697,9	5,6	27,0	1	0,0
D25 Leiomyom dělohy	15 539	152,3	7,2	47,1	3	0,2
O04 Lékařský potrat	14 813	145,2	1,4	29,0	-	-
N92 Nadměrná, častá a nepravidelná menstruace	12 721	124,7	2,2	44,2	1	0,1
O82 Porod jediného plodu císařským řezem	11 946	117,1	9,1	27,8	-	-
N95 Menopauzální a jiné perimenopauzální por.	10 427	102,2	2,1	57,6	3	0,3
O20 Krvácení v časném těhotenství	9 518	93,3	7,3	26,8	-	-
N87 Dysplazie cervixu dělohy	9 385	92,0	3,5	37,2	1	0,1
Z38 Živě narozené děti podle místa narození	7 901	77,5	4,9	0,0	1	0,1
N84 Polyp ženského pohlavního ústrojí	7 145	70,0	2,0	52,8	-	-
O02 Jiné anomálie plodového vejce	6 739	66,1	2,4	28,3	-	-
N83 Nezánettivá onemocnění... širokého vazů	5 471	53,6	5,4	37,4	1	0,2
N81 Výhřez ženských pohlavních orgánů	5 454	53,5	8,5	63,0	-	-
N97 Ženská neplodnost	5 179	50,8	3,0	29,0	-	-
O03 Samovolný potrat	5 080	49,8	2,7	28,5	-	-
O47 Falešná porodní činnost	4 773	46,8	6,6	25,9	-	-
N94 Bolest a jiné... menstruačním cyklem	4 657	45,7	3,9	34,0	-	-
R10 Břišní a pánevní bolest	4 556	44,7	4,6	31,7	2	0,4
D27 NN vaječníku	4 144	40,6	6,0	41,4	3	0,7
Z30 Řízení antikoncepce	3 476	34,1	3,0	38,9	-	-
Ostatní diagnózy	73 500	720,5	6,4	37,1	331	4,5
Oddělení celkem	293 615	2 878,4	5,3	34,2	347	1,2

3.6 Hospitalizovaní na vybraných odděleních podle základních diagnóz - 20 nejčetnějších dg. na oddělení

Základní diagnóza / oddělení celkem	Počet hospitalizovaných		Prům. ošetř. doba	Prů- měrný věk	Počet zemřelých	
	abso- lutně	na 100 tis. obyvatel			abso- lutně	hospit. letalita
	Chirurgické					
K80 Žlučové kameny - cholelithiasis	32 167	315,3	6,8	55,3	109	3,4
S06 Nitrolební poranění	22 569	221,2	3,8	37,5	114	5,1
K40 Tříselná kýla	19 289	189,1	5,4	51,9	29	1,5
R10 Břišní a pánevní bolest	16 937	166,0	4,9	40,8	198	11,7
I83 Žilní městky dolních končetin	14 369	140,9	4,5	46,5	13	0,9
I70 Ateroskleróza	14 344	140,6	10,0	64,3	368	25,7
K35 Akutní apendicitida	12 133	118,9	6,1	30,2	12	1,0
S72 Zlomenina kosti stehenní	9 652	94,6	12,6	71,3	526	54,5
S82 Zlomenina bérce, včetně kotníku	8 269	81,1	8,8	45,5	22	2,7
C18 ZN tlustého střeva	6 446	63,2	11,6	67,6	543	84,2
K92 Jiné nemoci trávicí soustavy	5 819	57,0	6,2	61,7	287	49,3
Z47 Jiná ortopedická následná péče	5 678	55,7	3,8	42,1	3	0,5
K56 Paralytický ileus... neprůchodnost bez kýly	5 414	53,1	9,6	63,1	411	75,9
I84 Hemoroidy	5 039	49,4	4,9	50,4	1	0,2
K42 Pupeční kýla	4 958	48,6	5,1	45,9	15	3,0
C50 Zhoubný novotvar prsu	4 905	48,1	8,4	61,0	99	20,2
K36 Jiná apendicitida	4 744	46,5	5,4	27,2	3	0,6
S52 Zlomenina lokte a předloktí	4 737	46,4	4,4	37,5	6	1,3
K43 Břišní kýla	4 491	44,0	7,3	56,3	24	5,3
K85 Akutní zánět slinivky břišní	4 411	43,2	10,3	53,0	93	21,1
Ostatní diagnózy	180 293	1 767,4	7,3	51,3	4 455	24,7
Oddělení celkem	386 664	3 790,5	6,9	50,5	7 331	19,0

3.6 Hospitalizovaní na vybraných odděleních podle základních diagnóz - 20 nejčtetnějších dg. na oddělení

Základní diagnóza / oddělení celkem	Počet hospitalizovaných		Prům. ošetř. doba	Prů- měrný věk	Počet zemřelých	
	abso- lutně	na 100 tis. obyvatel			abso- lutně	hospit. letalita
	AR					
F10 Poruchy duševní... způsobené alkoholem	3 212	31,5	1,1	42,1	2	0,6
J96 Respirační selhání, NJ	1 637	16,0	12,6	58,2	397	242,5
S06 Nitrolební poranění	1 553	15,2	8,8	43,2	284	182,9
J95 Poruchy dýchací soustavy po výkonech, NJ	1 067	10,5	6,9	63,5	101	94,7
I46 Srdeční zástava	1 019	10,0	9,5	63,8	486	476,9
I21 Akutní infarkt myokardu	613	6,0	7,2	67,3	287	468,2
I50 Selhání srdce	597	5,9	7,8	71,3	251	420,4
R40 Spavost, ztrnulost a bezvědomí	579	5,7	5,7	50,5	129	222,8
I61 Intracerebrální krvácení	502	4,9	9,3	61,7	248	494,0
T06 Jiná poranění více částí těla, NJ	460	4,5	10,2	37,0	108	234,8
I70 Ateroskleróza	372	3,6	3,5	61,6	29	78,0
A41 Jiná septikémie	355	3,5	13,5	56,7	167	470,4
F11 Poruchy duševní a chování způsobené opioidy	353	3,5	5,2	23,9	1	2,8
T07 Neurčená mnohočetná poranění	333	3,3	13,9	36,3	76	228,2
C18 ZN tlustého střeva	330	3,2	6,9	69,0	54	163,6
T42 Otrava antiepileptiky... antiparkinsoniky	325	3,2	2,3	40,9	12	36,9
K80 Žlučové kameny - cholelithiasis	315	3,1	4,0	62,6	18	57,1
R57 Šok, nezařazený jinde	300	2,9	5,4	61,0	142	473,3
I25 Chronická ischemická choroba srdeční	293	2,9	8,4	71,6	127	433,4
S72 Zlomenina kosti stehenní	290	2,8	5,0	65,2	24	82,8
Ostatní diagnózy	11 638	114,1	7,6	54,4	2 060	177,0
Oddělení celkem	26 143	256,3	7,2	53,6	5 003	191,4

3.6 Hospitalizovaní na vybraných odděleních podle základních diagnóz - 20 nejčetnějších dg. na oddělení

Základní diagnóza / oddělení celkem	Počet hospitalizovaných		Prům. ošetř. doba	Prů- měrný věk	Počet zemřelých	
	abso- lutně	na 100 tis. obyvatel			abso- lutně	hospit. letalita
	Ortopedické					
M23 Vnitřní poruchy kolenního kloubu	12 477	122,3	3,6	36,1	-	-
M16 Artróza kyčelního kloubu	11 236	110,1	12,1	64,1	12	1,1
M17 Artróza kolenního kloubu	10 687	104,8	10,2	65,5	7	0,7
S72 Zlomenina kosti stehenní	6 468	63,4	11,5	71,0	157	24,3
M20 Získané deformace prstů rukou a nohou	5 063	49,6	4,7	51,4	-	-
S83 Vymknutí, podvrtnutí... vazů kolena	4 461	43,7	4,4	32,5	-	-
Z47 Jiná ortopedická následná péče	3 842	37,7	5,6	42,2	4	1,0
S82 Zlomenina bérce, včetně kotníku	3 439	33,7	8,1	45,7	5	1,5
M54 Dorzalgie	3 092	30,3	8,6	57,4	-	-
M75 Poškození ramene	2 737	26,8	5,0	48,8	-	-
T84 Komplikace vnitřních... implantátů a štěpů	2 414	23,7	15,3	66,3	7	2,9
M25 Jiné poruchy kloubů, NJ	1 951	19,1	5,0	36,6	-	-
M77 Jiné entézopatie	1 664	16,3	3,5	44,7	-	-
S42 Zlomenina ramene a paže	1 403	13,8	6,5	46,3	3	2,1
S52 Zlomenina lokte a předloktí	1 312	12,9	4,5	42,1	2	1,5
D16 NN kosti a kloubní chrupavky	1 232	12,1	6,3	26,4	-	-
M22 Onemocnění česky - pately	1 204	11,8	3,7	28,3	-	-
G56 Mononeuropatie horní končetiny	1 166	11,4	2,4	55,9	-	-
S32 Zlomenina bederní páteře a pánve	1 089	10,7	11,1	49,9	4	3,7
M19 Jiná artróza	1 024	10,0	6,1	50,5	-	-
Ostatní diagnózy	22 084	216,5	7,0	40,6	42	1,9
Oddělení celkem	100 045	980,8	7,5	49,3	243	2,4

3.6 Hospitalizovaní na vybraných odděleních podle základních diagnóz - 20 nejčtetnějších dg. na oddělení

Základní diagnóza / oddělení celkem	Počet hospitalizovaných		Prům. ošetř. doba	Prů- měrný věk	Počet zemřelých	
	abso- lutně	na 100 tis. obyvatel			abso- lutně	hospit. letalita
	Urologické					
N20 Kámen ledviny a močového	11 849	116,2	5,4	53,0	6	0,5
C67 ZN močového měchýře - vesicae urinariae	9 508	93,2	5,8	67,7	119	12,5
N40 Zbytnění prostaty	8 857	86,8	7,3	69,1	17	1,9
C61 ZN předstojné žlázy - prostaty	4 448	43,6	7,8	69,7	159	35,7
N23 Neurčená ledvinná kolika	4 425	43,4	4,7	49,0	5	1,1
N13 Obstruktivní a refluxní uropatie	3 283	32,2	6,5	57,2	12	3,7
C64 ZN ledviny mimo pánevníku	3 198	31,4	8,9	63,1	94	29,4
N35 Zúžení močové trubice	2 873	28,2	5,6	56,2	3	1,0
N47 Hypertrofie předkožky fimóza a parafimóza	2 513	24,6	3,1	35,0	-	-
R31 Neurčená hematurie	2 486	24,4	6,1	63,3	18	7,2
N10 Akutní tubulo-interst. nefritida	2 110	20,7	6,5	42,6	2	0,9
N43 Hydrokéla a spermatokéla	1 867	18,3	5,5	48,2	-	-
N39 Jiné onemocnění močové soustavy	1 847	18,1	5,4	50,4	2	1,1
N30 Zánět močového měchýře	1 624	15,9	5,8	56,2	3	1,8
N45 Zánět varlete a nadvarlete	1 222	12,0	7,9	52,8	2	1,6
I86 Žilní městky jiných lokalizací	776	7,6	4,2	22,8	-	-
Z76 Setkání osob se zdr. služ. za jiných okolností	773	7,6	4,1	31,8	-	-
C62 Zhoubný novotvar varlete	548	5,4	7,4	36,9	6	10,9
N28 Jiné poruchy ledviny a ureteru, NJ	533	5,2	5,2	55,8	-	-
D30 NN močových orgánů	446	4,4	4,9	59,9	1	2,2
Ostatní diagnózy	9 319	91,4	6,3	48,7	106	11,4
Oddělení celkem	74 505	730,4	6,1	56,5	555	7,4

3.6 Hospitalizovaní na vybraných odděleních podle základních diagnóz - 20 nejčtetnějších dg. na oddělení

Základní diagnóza / oddělení celkem	Počet hospitalizovaných		Prům. ošetř. doba	Prů- měrný věk	Počet zemřelých	
	abso- lutně	na 100 tis. obyvatel			abso- lutně	hospit. letalita
	ORL					
J35 Chronické nemoci mandlí a adenoidní tkáň	25 868	253,6	2,7	9,8	1	0,0
Z76 Setkání osob se zdr. služ. za jiných okolností	8 125	79,7	2,0	30,9	-	-
H90 Převodní a percepční... ztráta sluchu	4 987	48,9	8,0	50,8	-	-
J34 Jiné nemoci nosu a vedlejších nosních dutin	4 933	48,4	5,6	35,1	-	-
J36 Peritonzilární hlíza - absces	3 901	38,2	6,6	29,7	-	-
J33 Nosní polypy	2 501	24,5	4,6	50,1	-	-
H65 Nehnisavý zánět středního ucha	2 155	21,1	3,4	17,6	-	-
J38 Nemoci hlasivek a hrtanu, NJ	1 914	18,8	5,1	48,4	1	0,5
S02 Zlomenina kostí lebky a obličej	1 750	17,2	4,6	29,6	1	0,6
R04 Krvácení z dýchacích cest	1 705	16,7	5,0	56,7	6	3,5
J32 Chronický zánět vedlejších nosních dutin	1 667	16,3	6,0	43,5	-	-
H66 Hnisavý a neurčený zánět středního ucha	1 614	15,8	7,8	32,2	-	-
C32 Zhoubný novotvar hrtanu	1 539	15,1	12,0	59,4	56	36,4
J01 Akutní zánět vedlejších nosních dutin	1 253	12,3	6,4	27,1	-	-
J03 Akutní zánět mandlí	1 221	12,0	5,9	23,7	-	-
E04 Jiná netoxická struma	1 081	10,6	6,7	50,7	1	0,9
H93 Jiná onemocnění ucha nezařaditelná jinam	1 063	10,4	8,0	51,9	-	-
J37 Chronický zánět hrtanu a hrtanu i průdušnice	1 008	9,9	4,8	52,0	-	-
Q17 Jiné vrozené vady ucha	988	9,7	3,7	8,8	-	-
J04 Akutní zánět hrtanu a průdušnice	858	8,4	4,2	25,0	1	1,2
Ostatní diagnózy	21 225	208,1	6,6	43,9	164	7,7
Oddělení celkem	91 356	895,6	4,9	31,3	231	2,5

3.6 Hospitalizovaní na vybraných odděleních podle základních diagnóz - 20 nejčtetnějších dg. na oddělení

Základní diagnóza / oddělení celkem	Počet hospitalizovaných		Prům. ošetř. doba	Prů- měrný věk	Počet zemřelých	
	abso- lutně	na 100 tis. obyvatel			abso- lutně	hospit. letalita
	Oční					
H25 Senilní katarakta	32 917	322,7	3,1	73,2	2	0,1
H40 Glaukom	10 604	104,0	4,3	60,7	-	-
H26 Jiná katarakta	6 435	63,1	2,8	66,6	-	-
Z96 Pacient s jinými funkčními implantáty	1 882	18,4	3,6	71,1	-	-
H33 Odchlípení a trhliny sítnice	1 768	17,3	5,3	57,5	-	-
H35 Jiná onemocnění sítnice	1 527	15,0	5,7	67,0	-	-
H50 Jiný strabismus	1 346	13,2	5,0	16,3	-	-
S05 Poranění oka a očnice	1 341	13,1	6,4	35,5	-	-
H43 Nemoci sklivce	1 032	10,1	5,3	61,0	-	-
H02 Jiné nemoci očního víčka	952	9,3	2,7	62,5	-	-
H16 Zánět rohovky - keratitis	692	6,8	10,2	59,1	1	1,4
H20 Zánět duhovky a řas. tělesa	653	6,4	7,7	54,5	-	-
H11 Jiná onemocnění spojivky	604	5,9	2,6	54,6	-	-
H18 Jiné nemoci rohovky	539	5,3	6,6	55,4	-	-
H27 Jiná onemocnění čočky	508	5,0	4,5	61,3	-	-
H34 Sítnicové cévní uzávěry	443	4,3	6,4	65,3	-	-
H44 Nemoci očního bulbu	423	4,1	7,1	63,2	-	-
H53 Poruchy vidění	401	3,9	12,7	24,4	-	-
H47 Jiná onemocnění zrak. nervu a zrak. drah	355	3,5	7,7	56,3	-	-
Z76 Setkání osob se zdr. služ. za jiných okolností	344	3,4	3,1	35,2	-	-
Ostatní diagnózy	3 806	37,3	5,4	47,8	1	0,3
Oddělení celkem	68 572	672,2	3,9	65,0	4	0,1

3.6 Hospitalizovaní na vybraných odděleních podle základních diagnóz - 20 nejčtetnějších dg. na oddělení

Základní diagnóza / oddělení celkem	Počet hospitalizovaných		Prům. ošetř. doba	Prů- měrný věk	Počet zemřelých	
	abso- lutně	na 100 tis. obyvatel			abso- lutně	hospit. letalita
	Kožní					
L40 Psoriáza - lupénka	3 376	33,1	17,6	45,8	-	-
I83 Žilní městky dolních končetin	2 732	26,8	20,7	70,5	4	1,5
A46 Růže - erysipelas	2 211	21,7	13,1	63,5	4	1,8
L30 Jiná dermatitida	1 881	18,4	11,8	57,0	2	1,1
L20 Atopická dermatitida	1 339	13,1	11,9	25,3	-	-
B02 Herpes zoster - pásový opar	907	8,9	10,2	66,5	2	2,2
B86 Scabies - svrab	879	8,6	7,8	49,8	-	-
L27 Dermatitida způsobená látkami přijatými vnitřně	806	7,9	8,3	50,4	-	-
L97 Vřed dolní končetiny, NJ	768	7,5	20,0	70,5	-	-
L50 Kopřivka - urticaria	748	7,3	8,2	42,7	-	-
L23 Alergická kontaktní dermatitida	701	6,9	10,0	49,7	-	-
C44 Jiný zhoubný novotvar kůže	429	4,2	7,5	74,5	1	2,3
C43 Zhoubný melanom kůže	419	4,1	8,2	60,4	12	28,6
B35 Dermatofytóza	370	3,6	11,1	51,4	-	-
L24 Kontaktní dermatitida z podráždění	298	2,9	9,6	49,1	-	-
I89 Jiná neinf. onemocnění mízních cév a uzlin	290	2,8	10,4	61,6	-	-
L71 Rosacea	250	2,5	12,6	47,8	-	-
L95 Vaskulitis omezená na kůži, NJ	233	2,3	15,3	57,8	-	-
L43 Lichen planus	221	2,2	13,4	51,9	-	-
A53 Jiná a neurčená syfilis	214	2,1	11,5	32,6	-	-
Ostatní diagnózy	5 864	57,5	11,4	46,2	20	3,4
Oddělení celkem	24 936	244,5	13,2	52,8	45	1,8

3.6 Hospitalizovaní na vybraných odděleních podle základních diagnóz - 20 nejčastějších dg. na oddělení

Základní diagnóza / oddělení celkem	Počet hospitalizovaných		Prům. ošetř. doba	Prů- měrný věk	Počet zemřelých	
	abso- lutně	na 100 tis. obyvatel			abso- lutně	hospit. letalita
Klinické onkologie						
Z51 Jiná lékařská péče	1 495	14,7	4,4	31,2	10	6,7
C50 Zhoubný novotvar prsu	899	8,8	10,1	58,3	64	71,2
C18 ZN tlustého střeva	699	6,9	5,4	58,6	22	31,5
C62 Zhoubný novotvar varlete	477	4,7	7,2	34,3	10	21,0
Z08 Následné vyšetření po léčbě ZN	450	4,4	1,8	8,2	-	-
C20 ZN konečníku - recta	438	4,3	8,4	58,6	5	11,4
C19 ZN rektosigmoideálního spojení	288	2,8	6,1	58,5	8	27,8
C40 ZN kosti a kloubní chrupavky končetin	278	2,7	5,2	18,5	2	7,2
C49 ZN jiné pojivové a měkké tkáně	271	2,7	5,1	33,7	5	18,5
C81 Hodgkinova nemoc	252	2,5	5,3	21,4	6	23,8
C71 Zhoubný novotvar mozku	247	2,4	7,4	16,5	7	28,3
C83 Ne-Hodgkinův (difúzní) lymfom	239	2,3	8,8	28,7	6	25,1
C34 ZN průdušky - bronchu a plíce	236	2,3	10,2	60,6	29	122,9
C80 ZN bez určení lokalizace	235	2,3	9,5	58,2	11	46,8
C56 ZN vaječníku	229	2,2	5,7	55,4	14	61,1
C91 Lymfoidní leukémie	219	2,1	6,1	22,5	4	18,3
C43 Zhoubný melanom kůže	209	2,0	7,6	55,0	9	43,1
C64 ZN ledviny mimo pánevku	197	1,9	7,6	45,2	6	30,5
C16 Zhoubný novotvar žaludku	182	1,8	7,9	53,9	8	44,0
A41 Jiná septikémie	177	1,7	10,3	11,2	-	-
Ostatní diagnózy	2 991	29,3	7,2	43,1	94	31,4
Oddělení celkem	10 708	105,0	6,8	41,1	320	29,9

3.6 Hospitalizovaní na vybraných odděleních podle základních diagnóz - 20 nejčtetnějších dg. na oddělení

Základní diagnóza / oddělení celkem	Počet hospitalizovaných		Prům. ošetř. doba	Prů- měrný věk	Počet zemřelých	
	abso- lutně	na 100 tis. obyvatel			abso- lutně	hospit. letalita
	Radioterapeutické					
C50 Zhoubný novotvar prsu	3 692	36,2	13,3	60,6	217	58,8
Z51 Jiná lékařská péče	2 427	23,8	10,4	56,6	64	26,4
C18 ZN tlustého střeva	2 339	22,9	5,5	62,5	58	24,8
C20 ZN konečníku - recta	2 132	20,9	10,8	62,3	68	31,9
C34 ZN průdušky - bronchu a plíce	2 049	20,1	13,0	61,4	194	94,7
C56 ZN vaječníku	1 307	12,8	6,9	58,8	78	59,7
C53 ZN hrdla děložního - cervicis uteri	989	9,7	16,1	54,5	43	43,5
C54 ZN těla děložního	795	7,8	17,5	64,2	18	22,6
C19 ZN rektosigmoideálního spojení	778	7,6	9,1	62,9	20	25,7
C61 ZN předstojné žlázy - prostaty	514	5,0	23,8	68,9	32	62,3
C71 Zhoubný novotvar mozku	471	4,6	21,9	54,1	35	74,3
C32 Zhoubný novotvar hrtanu	441	4,3	18,5	58,9	14	31,7
C62 Zhoubný novotvar varlete	425	4,2	9,1	33,9	6	14,1
C67 ZN močového měchýře - vesicae urinariae	426	4,2	16,4	67,4	30	70,4
C43 Zhoubný melanom kůže	421	4,1	8,2	56,4	28	66,5
C64 ZN ledviny mimo pánevku	409	4,0	12,7	61,9	47	114,9
C83 Ne-Hodgkinův (difúzní) lymfom	397	3,9	8,6	63,4	22	55,4
C16 Zhoubný novotvar žaludku	397	3,9	9,9	61,0	26	65,5
C81 Hodgkinova nemoc	294	2,9	9,3	46,4	13	44,2
C25 ZN slinivky břišní	286	2,8	9,5	60,4	46	160,8
Ostatní diagnózy	4 943	48,5	12,7	59,0	400	80,9
Oddělení celkem	25 932	254,2	11,9	59,7	1 459	56,3

3.7 Hospitalizovaní a operovaní na vybraných odděleních podle věkových skupin

Věková skupina	Počet hospitalizovaných				% operovaných	Průměrná ošetrovací doba			
	celkem	v tom operace				celkem	v tom operace		
		neodkl.	jiná	žádná			neodkl.	jiná	žádná
	Ženské								
0	8 356	3	3	8 350	0,1	4,8	1,0	2,7	4,8
1 - 4	58	11	23	24	58,6	3,2	1,0	3,9	3,5
5 - 9	75	10	15	50	33,3	3,4	1,6	2,8	3,9
10 - 14	422	27	90	305	27,7	5,7	5,9	4,3	6,2
15 - 19	11 885	1 011	2 699	8 175	31,2	4,8	5,4	3,7	5,2
20 - 24	46 636	4 528	8 658	33 450	28,3	5,6	6,4	4,3	5,8
25 - 29	76 281	7 636	15 132	53 513	29,8	5,7	6,6	4,7	5,8
30 - 34	40 682	4 257	11 369	25 056	38,4	5,4	6,1	4,5	5,6
35 - 39	23 909	2 699	10 762	10 448	56,3	4,7	5,2	4,3	5,1
40 - 44	17 509	1 989	11 241	4 279	75,6	4,4	4,6	4,5	4,0
45 - 49	20 235	2 228	13 700	4 307	78,7	4,6	4,7	4,9	3,7
50 - 54	17 414	1 925	11 484	4 005	77,0	4,4	4,6	4,7	3,7
55 - 59	9 772	991	6 193	2 588	73,5	4,6	4,7	4,7	4,3
60 - 64	5 812	566	3 623	1 623	72,1	5,6	5,9	5,8	5,0
65 - 69	4 930	465	2 898	1 567	68,2	5,8	6,1	6,3	5,0
70 - 74	4 603	412	2 624	1 567	66,0	6,5	7,0	6,8	5,9
75 - 79	3 375	263	1 783	1 329	60,6	7,2	8,0	7,6	6,5
80 - 84	1 190	94	589	507	57,4	7,3	8,2	7,7	6,6
85 +	471	30	167	274	41,8	8,0	7,3	8,7	7,7
Celkem	293 615	29 145	103 053	161 417	45,0	5,3	5,8	4,8	5,5

3.7 Hospitalizovaní a operovaní na vybraných odděleních podle věkových skupin

Věková skupina	Počet hospitalizovaných				% operovaných	Průměrná ošetrovací doba			
	celkem	v tom operace				celkem	v tom operace		
		neodkl.	jiná	žádná			neodkl.	jiná	žádná
	Chirurgické								
0	568	56	302	210	63,0	5,5	7,3	6,6	3,6
1 - 4	3 430	476	1 530	1 424	58,5	3,0	3,7	3,1	2,7
5 - 9	8 244	1 647	2 388	4 209	48,9	3,5	4,5	3,4	3,1
10 - 14	10 250	2 205	2 405	5 640	45,0	4,1	5,2	4,6	3,4
15 - 19	15 256	2 760	4 147	8 349	45,3	4,4	5,5	5,1	3,6
20 - 24	19 911	3 225	6 514	10 172	48,9	4,6	5,5	5,1	3,9
25 - 29	21 597	3 168	8 094	10 335	52,1	4,7	5,8	5,0	4,0
30 - 34	18 611	2 604	7 731	8 276	55,5	4,7	5,7	4,9	4,3
35 - 39	20 031	2 694	8 783	8 554	57,3	5,1	6,3	5,1	4,8
40 - 44	21 330	2 727	9 688	8 915	58,2	5,5	6,6	5,5	5,2
45 - 49	29 357	3 720	13 900	11 737	60,0	6,1	7,3	6,1	5,6
50 - 54	36 858	4 513	17 133	15 212	58,7	6,7	8,4	6,9	6,0
55 - 59	36 598	4 424	16 568	15 606	57,4	7,3	9,3	7,9	6,2
60 - 64	29 025	3 418	12 622	12 985	55,3	8,2	10,8	8,9	6,7
65 - 69	28 796	3 319	11 796	13 681	52,5	8,7	11,3	10,1	7,0
70 - 74	31 949	3 944	11 888	16 117	49,6	9,2	12,0	10,9	7,3
75 - 79	28 251	3 741	8 952	15 558	44,9	10,0	12,3	12,5	7,9
80 - 84	15 645	2 213	4 174	9 258	40,8	10,2	12,4	13,6	8,2
85 +	10 957	1 760	2 274	6 923	36,8	10,3	11,8	15,0	8,4
Celkem	386 664	52 614	150 889	183 161	52,6	6,9	8,4	7,7	5,9

3.7 Hospitalizovaní a operovaní na vybraných odděleních podle věkových skupin

Věková skupina	Počet hospitalizovaných				% operovaných	Průměrná ošetrovací doba			
	celkem	v tom operace				celkem	v tom operace		
		neodkl.	jiná	žádná			neodkl.	jiná	žádná
	Neurochirurgické								
0	151	1	59	91	39,7	8,2	11,0	11,7	6,0
1 - 4	193	7	62	124	35,8	6,5	5,6	9,8	4,9
5 - 9	178	14	74	90	49,4	8,8	12,4	12,1	5,5
10 - 14	226	22	87	117	48,2	8,8	11,7	11,7	6,1
15 - 19	441	76	186	179	59,4	8,6	10,0	11,9	4,6
20 - 24	668	101	280	287	57,0	8,0	11,6	9,4	5,3
25 - 29	943	143	515	285	69,8	8,4	11,3	9,1	5,9
30 - 34	1 103	154	663	286	74,1	7,9	9,8	8,8	4,8
35 - 39	1 532	205	972	355	76,8	7,8	10,1	8,3	5,0
40 - 44	1 763	238	1 141	384	78,2	7,7	10,4	8,1	4,7
45 - 49	2 632	317	1 723	592	77,5	7,6	10,0	8,1	5,1
50 - 54	3 329	393	2 127	809	75,7	7,2	10,5	7,5	4,8
55 - 59	2 785	346	1 694	745	73,2	7,9	10,6	8,4	5,6
60 - 64	1 634	232	932	470	71,2	8,8	11,7	9,6	6,0
65 - 69	1 504	225	835	444	70,5	8,7	13,1	9,6	4,8
70 - 74	1 518	222	830	466	69,3	8,1	11,0	8,7	5,7
75 - 79	927	151	473	303	67,3	7,0	10,0	7,4	5,0
80 - 84	386	73	183	130	66,3	7,5	9,6	7,6	6,1
85 +	133	38	48	47	64,7	6,7	6,8	6,0	7,3
Celkem	22 046	2 958	12 884	6 204	71,9	7,9	10,7	8,5	5,3

3.7 Hospitalizovaní a operovaní na vybraných odděleních podle věkových skupin

Věková skupina	Počet hospitalizovaných				% operovaných	Průměrná ošetrovací doba			
	celkem	v tom operace				celkem	v tom operace		
		neodkl.	jiná	žádná			neodkl.	jiná	žádná
	Plastické chirurgie								
0	258	1	131	126	51,2	4,0	7,0	3,7	4,4
1 - 4	606	21	383	202	66,7	3,2	3,8	2,8	3,9
5 - 9	909	11	740	158	82,6	3,6	5,3	3,5	3,8
10 - 14	665	13	447	205	69,2	4,8	4,5	4,9	4,6
15 - 19	714	29	577	108	84,9	5,6	7,0	5,8	4,0
20 - 24	847	66	620	161	81,0	4,6	7,7	4,5	3,7
25 - 29	1 037	55	689	293	71,7	4,0	5,1	4,1	3,8
30 - 34	910	35	665	210	76,9	4,1	5,4	4,2	3,3
35 - 39	875	51	652	172	80,3	4,4	6,5	4,4	3,7
40 - 44	764	44	571	149	80,5	4,4	7,0	4,3	4,1
45 - 49	966	37	741	188	80,5	5,0	6,1	5,0	4,6
50 - 54	1 160	42	884	234	79,8	5,2	6,5	5,2	5,2
55 - 59	958	35	745	178	81,4	5,0	6,9	5,0	4,5
60 - 64	633	19	512	102	83,9	5,6	4,9	5,9	4,6
65 - 69	566	15	464	87	84,6	6,0	8,5	6,0	5,5
70 - 74	535	12	462	61	88,6	6,8	7,3	6,8	7,0
75 - 79	509	16	443	50	90,2	6,7	5,7	6,7	7,6
80 - 84	282	5	242	35	87,6	7,7	5,2	8,1	4,9
85 +	180	4	155	21	88,3	8,5	4,5	9,1	5,0
Celkem	13 374	511	10 123	2 740	79,5	4,9	6,3	5,0	4,3

3.7 Hospitalizovaní a operovaní na vybraných odděleních podle věkových skupin

Věková skupina	Počet hospitalizovaných				% operovaných	Průměrná ošetrovací doba			
	celkem	v tom operace				celkem	v tom operace		
		neodkl.	jiná	žádná			neodkl.	jiná	žádná
	Kardiochirurgické								
0	639	75	102	462	27,7	5,1	11,9	3,9	4,2
1 - 4	433	7	92	334	22,9	4,0	8,0	4,3	3,8
5 - 9	246	5	45	196	20,3	2,8	4,8	2,7	2,8
10 - 14	209	4	27	178	14,8	2,8	4,3	4,9	2,4
15 - 19	217	2	35	180	17,1	4,0	5,0	7,2	3,4
20 - 24	104	3	24	77	26,0	5,3	5,3	9,0	4,1
25 - 29	127	1	51	75	40,9	7,8	1,0	13,2	4,2
30 - 34	78	7	34	37	52,6	6,5	3,4	10,8	3,2
35 - 39	169	5	64	100	40,8	7,6	8,8	13,0	4,1
40 - 44	318	9	125	184	42,1	6,8	7,0	10,7	4,2
45 - 49	833	19	377	437	47,5	6,5	10,0	9,8	3,6
50 - 54	1 761	66	782	913	48,2	6,8	7,7	10,3	3,7
55 - 59	2 528	77	1 172	1 279	49,4	7,0	10,4	10,4	3,6
60 - 64	2 450	100	1 219	1 131	53,8	7,5	9,0	11,1	3,6
65 - 69	2 981	108	1 540	1 333	55,3	8,0	9,9	11,4	3,9
70 - 74	3 109	134	1 575	1 400	55,0	8,2	8,8	11,7	4,1
75 - 79	1 773	111	868	794	55,2	8,4	9,0	12,1	4,2
80 - 84	428	29	165	234	45,3	7,4	9,1	11,2	4,5
85 +	45	2	11	32	28,9	4,8	8,5	7,0	3,8
Celkem	18 448	764	8 308	9 376	49,2	7,2	9,3	10,9	3,8

3.7 Hospitalizovaní a operovaní na vybraných odděleních podle věkových skupin

Věková skupina	Počet hospitalizovaných				% operovaných	Průměrná ošetrovací doba			
	celkem	v tom operace				celkem	v tom operace		
		neodkl.	jiná	žádná			neodkl.	jiná	žádná
Traumatologické									
0	-	-	-	-	-	-	-	-	-
1 - 4	19	-	6	13	31,6	1,9	-	1,5	2,1
5 - 9	67	14	20	33	50,7	3,2	2,8	3,8	3,0
10 - 14	200	49	77	74	63,0	3,8	4,3	4,1	3,1
15 - 19	1 443	294	467	682	52,7	4,9	6,3	4,3	4,7
20 - 24	2 411	432	881	1 098	54,5	5,4	7,3	5,3	4,6
25 - 29	2 552	461	1 081	1 010	60,4	5,2	6,5	5,2	4,6
30 - 34	1 947	374	825	748	61,6	5,3	7,1	4,8	5,1
35 - 39	1 872	372	791	709	62,1	5,8	7,9	5,1	5,5
40 - 44	1 753	360	724	669	61,8	6,3	7,7	6,0	5,9
45 - 49	2 071	424	889	758	63,4	6,6	8,0	6,6	5,9
50 - 54	2 269	442	928	899	60,4	6,6	8,0	6,8	5,8
55 - 59	1 940	346	808	786	59,5	7,5	8,8	7,5	6,9
60 - 64	1 381	274	565	542	60,8	8,1	8,4	9,1	7,0
65 - 69	1 193	232	482	479	59,8	8,9	9,5	9,9	7,5
70 - 74	1 305	262	489	554	57,5	9,4	10,0	10,7	8,0
75 - 79	1 367	283	415	669	51,1	10,4	12,8	12,0	8,5
80 - 84	919	227	178	514	44,1	10,5	11,4	12,2	9,4
85 +	803	238	114	451	43,8	10,6	10,7	12,5	10,0
Celkem	25 512	5 084	9 740	10 688	58,1	6,9	8,3	6,9	6,3

3.7 Hospitalizovaní a operovaní na vybraných odděleních podle věkových skupin

Věková skupina	Počet hospitalizovaných				% operovaných	Průměrná ošetrovací doba			
	celkem	v tom operace				celkem	v tom operace		
		neodkl.	jiná	žádná			neodkl.	jiná	žádná
	Ortopedické								
0	306	1	82	223	27,1	9,6	43,0	10,2	9,2
1 - 4	664	13	308	343	48,3	6,0	4,2	6,3	5,8
5 - 9	1 455	86	696	673	53,7	6,6	4,3	7,1	6,3
10 - 14	2 745	256	1 567	922	66,4	6,1	4,5	6,4	5,9
15 - 19	4 876	592	3 254	1 030	78,9	5,1	4,6	5,1	5,5
20 - 24	5 648	716	3 872	1 060	81,2	4,9	5,2	4,6	5,7
25 - 29	6 387	845	4 288	1 254	80,4	4,8	4,9	4,5	5,5
30 - 34	5 140	695	3 428	1 017	80,2	4,8	4,9	4,5	6,0
35 - 39	5 663	764	3 793	1 106	80,5	4,9	5,0	4,6	5,8
40 - 44	5 542	724	3 611	1 207	78,2	5,6	5,9	5,1	6,8
45 - 49	7 697	1 001	4 895	1 801	76,6	5,9	6,0	5,5	7,1
50 - 54	10 321	1 252	6 447	2 622	74,6	6,6	6,7	6,2	7,4
55 - 59	9 155	1 065	5 545	2 545	72,2	7,6	8,4	7,4	7,9
60 - 64	6 518	701	3 936	1 881	71,1	9,3	10,0	9,6	8,5
65 - 69	7 151	812	3 935	2 404	66,4	10,3	11,0	10,9	8,9
70 - 74	8 771	955	4 610	3 206	63,4	11,3	13,2	12,3	9,3
75 - 79	7 127	894	3 320	2 913	59,1	11,6	13,2	13,0	9,5
80 - 84	3 107	524	1 060	1 523	51,0	11,6	14,2	13,1	9,7
85 +	1 772	445	415	912	48,5	10,9	12,3	12,9	9,3
Celkem	100 045	12 341	59 062	28 642	71,4	7,5	8,1	7,3	7,8

3.7 Hospitalizovaní a operovaní na vybraných odděleních podle věkových skupin

Věková skupina	Počet hospitalizovaných				% operovaných	Průměrná ošetrovací doba			
	celkem	v tom operace				celkem	v tom operace		
		neodkl.	jiná	žádná			neodkl.	jiná	žádná
	Urologické								
0	33	1	23	9	72,7	5,9	2,0	6,7	4,3
1 - 4	502	49	374	79	84,3	4,6	1,6	5,3	3,1
5 - 9	683	86	364	233	65,9	4,3	2,1	4,7	4,3
10 - 14	710	98	404	208	70,7	4,5	3,5	4,9	4,0
15 - 19	1 658	115	754	789	52,4	4,8	4,3	5,0	4,6
20 - 24	2 771	205	1 282	1 284	53,7	4,6	4,1	4,7	4,5
25 - 29	3 091	225	1 291	1 575	49,0	4,6	4,5	5,1	4,2
30 - 34	2 551	167	1 064	1 320	48,3	4,6	4,5	5,2	4,2
35 - 39	2 594	177	1 167	1 250	51,8	4,9	4,8	5,6	4,2
40 - 44	2 958	254	1 396	1 308	55,8	5,4	5,2	6,3	4,5
45 - 49	4 634	374	2 333	1 927	58,4	5,5	6,2	6,2	4,5
50 - 54	6 432	530	3 336	2 566	60,1	5,7	5,7	6,4	4,8
55 - 59	7 501	555	3 980	2 966	60,5	6,1	6,2	6,9	5,0
60 - 64	7 597	543	4 239	2 815	62,9	6,6	6,7	7,5	5,1
65 - 69	8 546	587	4 682	3 277	61,7	6,7	7,2	7,5	5,4
70 - 74	9 836	685	5 343	3 808	61,3	6,8	7,7	7,7	5,5
75 - 79	7 579	540	4 207	2 832	62,6	7,1	8,0	7,8	6,0
80 - 84	3 363	278	1 681	1 404	58,3	7,3	8,6	8,2	5,9
85 +	1 466	115	585	766	47,7	7,3	8,9	8,5	6,0
Celkem	74 505	5 584	38 505	30 416	59,2	6,1	6,4	6,9	5,1

3.7 Hospitalizovaní a operovaní na vybraných odděleních podle věkových skupin

Věková skupina	Počet hospitalizovaných				% operovaných	Průměrná ošetrovací doba			
	celkem	v tom operace				celkem	v tom operace		
		neodkl.	jiná	žádná			neodkl.	jiná	žádná
	ORL								
0	314	4	186	124	60,5	3,3	3,3	3,1	3,7
1 - 4	10 899	551	8 899	1 449	86,7	2,1	1,9	2,0	3,0
5 - 9	13 180	829	10 701	1 650	87,5	2,6	2,4	2,4	4,1
10 - 14	4 597	333	3 242	1 022	77,8	4,1	4,4	3,7	5,5
15 - 19	6 036	462	3 329	2 245	62,8	5,9	6,4	5,6	6,1
20 - 24	5 454	358	2 764	2 332	57,2	5,4	6,1	5,8	4,7
25 - 29	8 030	321	2 659	5 050	37,1	3,9	5,7	5,5	3,0
30 - 34	5 792	250	2 034	3 508	39,4	4,2	5,9	5,5	3,3
35 - 39	4 282	224	2 006	2 052	52,1	5,0	6,3	5,8	4,1
40 - 44	3 778	211	1 996	1 571	58,4	5,9	6,4	6,1	5,5
45 - 49	4 963	259	2 792	1 912	61,5	6,5	6,4	6,4	6,7
50 - 54	5 964	324	3 206	2 434	59,2	7,1	7,2	7,0	7,2
55 - 59	5 304	281	2 738	2 285	56,9	7,1	7,9	6,9	7,2
60 - 64	3 649	168	1 707	1 774	51,4	7,3	9,5	7,0	7,3
65 - 69	2 983	142	1 331	1 510	49,4	7,7	8,4	7,8	7,5
70 - 74	2 688	158	1 114	1 416	47,3	7,3	8,1	7,3	7,2
75 - 79	1 970	119	802	1 049	46,8	7,3	6,9	7,6	7,2
80 - 84	914	77	357	480	47,5	7,1	8,3	7,4	6,7
85 +	559	43	227	289	48,3	7,3	6,3	8,5	6,5
Celkem	91 356	5 114	52 090	34 152	62,6	4,9	5,4	4,6	5,3

3.7 Hospitalizovaní a operovaní na vybraných odděleních podle věkových skupin

Věková skupina	Počet hospitalizovaných				% operovaných	Průměrná ošetrovací doba			
	celkem	v tom operace				celkem	v tom operace		
		neodkl.	jiná	žádná			neodkl.	jiná	žádná
	Oční								
0	83	-	29	54	34,9	4,0	-	6,7	2,5
1 - 4	437	9	251	177	59,5	4,8	3,1	4,7	5,1
5 - 9	1 015	20	422	573	43,5	8,8	6,5	4,6	12,1
10 - 14	740	11	313	416	43,8	6,0	8,8	5,4	6,3
15 - 19	737	20	279	438	40,6	5,4	6,6	4,7	5,9
20 - 24	731	31	289	411	43,8	5,4	5,3	4,7	6,0
25 - 29	932	38	370	524	43,8	4,4	7,5	4,0	4,4
30 - 34	888	29	357	502	43,5	4,3	4,9	4,1	4,5
35 - 39	990	36	413	541	45,4	4,8	6,7	4,9	4,6
40 - 44	1 273	39	552	682	46,4	4,3	6,3	4,1	4,4
45 - 49	2 393	52	1 115	1 226	48,8	4,0	7,1	3,5	4,3
50 - 54	3 747	85	1 913	1 749	53,3	3,9	6,4	3,5	4,2
55 - 59	4 922	82	2 856	1 984	59,7	3,9	5,7	3,5	4,4
60 - 64	5 524	100	3 521	1 903	65,6	3,8	4,4	3,5	4,4
65 - 69	7 816	142	5 500	2 174	72,2	3,8	5,9	3,4	4,6
70 - 74	11 841	217	8 772	2 852	75,9	3,7	4,7	3,3	4,8
75 - 79	13 307	262	10 313	2 732	79,5	3,7	4,5	3,3	4,8
80 - 84	7 660	152	6 075	1 433	81,3	3,7	5,6	3,2	5,3
85 +	3 536	70	2 804	662	81,3	3,8	5,8	3,4	5,3
Celkem	68 572	1 395	46 144	21 033	69,3	3,9	5,4	3,4	4,9

3.7 Hospitalizovaní a operovaní na vybraných odděleních podle věkových skupin

Věková skupina	Počet hospitalizovaných				% operovaných	Průměrná ošetrovací doba			
	celkem	v tom operace				celkem	v tom operace		
		neodkl.	jiná	žádná			neodkl.	jiná	žádná
	Léčba popálenin								
0	100	24	33	43	57,0	8,6	9,8	11,1	6,0
1 - 4	412	94	159	159	61,4	10,7	13,5	13,0	6,7
5 - 9	125	27	70	28	77,6	12,4	11,4	13,3	11,3
10 - 14	126	31	68	27	78,6	11,4	14,2	11,8	7,2
15 - 19	123	22	68	33	73,2	12,4	19,8	12,5	7,3
20 - 24	165	23	87	55	66,7	13,7	34,4	12,7	6,5
25 - 29	181	43	93	45	75,1	14,4	23,1	13,1	9,0
30 - 34	139	29	75	35	74,8	14,8	21,4	14,9	9,1
35 - 39	156	28	87	41	73,7	15,6	21,5	15,4	11,9
40 - 44	138	25	84	29	79,0	16,3	28,8	14,7	10,2
45 - 49	153	38	90	25	83,7	15,4	22,6	14,2	9,2
50 - 54	176	31	119	26	85,2	16,7	22,7	16,1	12,4
55 - 59	188	27	132	29	84,6	17,2	26,2	17,0	9,9
60 - 64	71	16	49	6	91,5	20,0	35,9	16,7	4,3
65 - 69	72	16	49	7	90,3	18,2	25,3	16,4	14,7
70 - 74	77	8	55	14	81,8	17,7	22,9	18,2	12,6
75 - 79	68	16	42	10	85,3	24,4	36,8	22,6	11,8
80 - 84	46	11	22	13	71,7	20,3	23,1	21,9	15,3
85 +	37	9	18	10	73,0	19,6	40,0	16,3	7,1
Celkem	2 553	518	1 400	635	75,1	14,6	21,3	14,9	8,6

3.8 Přehled hospitalizovaných a operovaných na vybraných odděleních a celkem

Oddělení	Počet hospitalizovaných				%	Průměrná ošetrovací doba			
	celkem	v tom operace				celkem	v tom operace		
		neodkl.	jiná	žádná			neodkl.	jiná	žádná
ženské	293 615	29 145	103 053	161 417	45,0	5,3	5,8	4,8	5,5
chirurgie	386 664	52 614	150 889	183 161	52,6	6,9	8,4	7,7	5,9
neurochirurgie	22 046	2 958	12 884	6 204	71,9	7,9	10,7	8,5	5,3
plastic. chirurgie	13 374	511	10 123	2 740	79,5	4,9	6,3	5,0	4,3
kardiochirurgie	18 448	764	8 308	9 376	49,2	7,2	9,3	10,9	3,8
traumatologie	25 512	5 084	9 740	10 688	58,1	6,9	8,3	6,9	6,3
ortopedie	100 045	12 341	59 062	28 642	71,4	7,5	8,1	7,3	7,8
urologie	74 505	5 584	38 505	30 416	59,2	6,1	6,4	6,9	5,1
ORL	91 356	5 114	52 090	34 152	62,6	4,9	5,4	4,6	5,3
oční	68 572	1 395	46 144	21 033	69,3	3,9	5,4	3,4	4,9
léčba popálenin	2 553	518	1 400	635	75,1	14,6	21,3	14,9	8,6
ostatní oddělení	1 134 234	8 910	25 087	1 100 237	3,0	9,1	8,4	5,9	9,2
celkem	2 230 924	124 938	517 285	1 588 701	28,8	7,7	7,6	6,2	8,1

3.9 Hospitalizovaní a operovaní podle pohlaví a věkových skupin

Věková skupina	Počet hospitalizovaných				%	Průměrná ošetrovací doba			
	celkem	v tom operace				celkem	v tom operace		
		neodkl.	jiná	žádná			neodkl.	jiná	žádná
	Muži								
0	66 560	310	1 308	64 942	2,4	6,3	11,0	6,1	6,2
1 - 4	41 654	1 375	10 255	30 024	27,9	4,0	4,1	2,9	4,4
5 - 9	37 057	2 489	11 548	23 020	37,9	4,5	4,3	3,2	5,2
10 - 14	31 075	2 863	6 659	21 553	30,6	5,2	5,2	4,6	5,3
15 - 19	34 053	2 908	8 065	23 080	32,2	6,0	6,0	5,5	6,2
20 - 24	35 633	3 404	10 463	21 766	38,9	6,4	6,4	5,4	6,9
25 - 29	37 325	3 606	11 855	21 864	41,4	6,2	6,6	5,3	6,5
30 - 34	32 024	2 866	9 811	19 347	39,6	6,3	6,3	5,4	6,7
35 - 39	34 993	2 919	10 415	21 659	38,1	6,7	6,9	5,6	7,2
40 - 44	38 646	2 886	10 623	25 137	35,0	7,1	7,3	6,1	7,6
45 - 49	57 660	3 690	14 785	39 185	32,0	7,5	8,0	6,7	7,8
50 - 54	79 884	4 461	19 307	56 116	29,8	7,8	8,7	7,3	8,0
55 - 59	87 982	4 380	20 741	62 861	28,6	8,2	9,6	7,8	8,2
60 - 64	72 043	3 285	16 505	52 253	27,5	8,6	10,6	8,5	8,5
65 - 69	75 503	3 080	16 659	55 764	26,1	8,9	10,8	8,8	8,8
70 - 74	84 903	3 373	17 932	63 598	25,1	9,3	11,1	8,7	9,4
75 - 79	71 247	2 772	13 811	54 664	23,3	9,9	10,9	8,6	10,2
80 - 84	36 266	1 387	5 926	28 953	20,2	10,5	11,7	8,3	10,9
85 +	20 353	797	2 390	17 166	15,7	11,6	10,8	8,4	12,1
Celkem	974 861	52 851	219 058	702 952	27,9	7,7	8,1	6,7	7,9

3.9 Hospitalizovaní a operovaní podle pohlaví a věkových skupin

Věková skupina	Počet hospitalizovaných				%	Průměrná ošetrovací doba			
	celkem	v tom operace				celkem	v tom operace		
		neodkl.	jiná	žádná			neodkl.	jiná	žádná
	Ženy								
0	58 769	170	649	57 950	1,4	6,1	12,0	6,7	6,1
1 - 4	30 251	763	6 285	23 203	23,3	4,2	4,2	2,8	4,5
5 - 9	29 217	1 838	8 281	19 098	34,6	4,5	4,4	3,0	5,1
10 - 14	27 460	1 956	5 055	20 449	25,5	5,3	5,4	4,8	5,4
15 - 19	45 110	3 149	9 316	32 645	27,6	5,4	5,7	4,7	5,6
20 - 24	80 863	6 522	15 498	58 843	27,2	5,4	6,1	4,6	5,6
25 - 29	126 513	9 568	23 036	93 909	25,8	5,3	6,4	4,8	5,4
30 - 34	77 171	5 914	18 907	52 350	32,2	5,2	5,9	4,6	5,4
35 - 39	55 457	4 466	19 520	31 471	43,3	5,5	5,6	4,7	6,0
40 - 44	49 765	3 895	21 001	24 869	50,0	6,0	5,5	4,9	6,9
45 - 49	67 982	4 994	28 467	34 521	49,2	6,5	5,8	5,3	7,7
50 - 54	81 161	5 415	30 058	45 688	43,7	7,0	6,5	5,5	8,1
55 - 59	72 843	4 145	22 811	45 887	37,0	7,6	7,7	6,3	8,2
60 - 64	63 323	3 136	17 358	42 829	32,4	8,5	8,8	7,3	8,9
65 - 69	73 831	3 280	17 845	52 706	28,6	9,2	10,1	7,9	9,5
70 - 74	98 628	4 086	21 109	73 433	25,5	10,2	10,9	8,2	10,7
75 - 79	104 697	4 121	18 950	81 626	22,0	11,3	11,8	8,2	12,0
80 - 84	65 786	2 551	9 367	53 868	18,1	12,5	11,8	8,0	13,3
85 +	47 236	2 118	4 714	40 404	14,5	14,5	11,4	9,3	15,3
Celkem	1 256 063	72 087	298 227	885 749	29,5	7,6	7,3	5,9	8,3

3.9 Hospitalizovaní a operovaní podle pohlaví a věkových skupin

Věková skupina	Počet hospitalizovaných				%	Průměrná ošetrovací doba			
	celkem	v tom operace				celkem	v tom operace		
		neodkl.	jiná	žádná			neodkl.	jiná	žádná
	Celkem								
0	125 329	480	1 957	122 892	1,9	6,2	11,3	6,3	6,2
1 - 4	71 905	2 138	16 540	53 227	26,0	4,1	4,2	2,8	4,4
5 - 9	66 274	4 327	19 829	42 118	36,4	4,5	4,3	3,1	5,2
10 - 14	58 535	4 819	11 714	42 002	28,2	5,2	5,3	4,7	5,4
15 - 19	79 163	6 057	17 381	55 725	29,6	5,7	5,8	5,1	5,8
20 - 24	116 496	9 926	25 961	80 609	30,8	5,7	6,2	4,9	6,0
25 - 29	163 838	13 174	34 891	115 773	29,3	5,5	6,4	5,0	5,6
30 - 34	109 195	8 780	28 718	71 697	34,3	5,5	6,1	4,9	5,7
35 - 39	90 450	7 385	29 935	53 130	41,3	5,9	6,1	5,0	6,5
40 - 44	88 411	6 781	31 624	50 006	43,4	6,5	6,3	5,3	7,2
45 - 49	125 642	8 684	43 252	73 706	41,3	7,0	6,7	5,8	7,7
50 - 54	161 045	9 876	49 365	101 804	36,8	7,4	7,5	6,2	8,0
55 - 59	160 825	8 525	43 552	108 748	32,4	7,9	8,6	7,0	8,2
60 - 64	135 366	6 421	33 863	95 082	29,8	8,5	9,8	7,9	8,7
65 - 69	149 334	6 360	34 504	108 470	27,4	9,0	10,4	8,3	9,2
70 - 74	183 531	7 459	39 041	137 031	25,3	9,8	11,0	8,4	10,1
75 - 79	175 944	6 893	32 761	136 290	22,5	10,7	11,4	8,4	11,3
80 - 84	102 052	3 938	15 293	82 821	18,8	11,8	11,8	8,2	12,4
85 +	67 589	2 915	7 104	57 570	14,8	13,6	11,2	9,0	14,3
Celkem	2 230 924	124 938	517 285	1 588 701	28,8	7,7	7,6	6,2	8,1

3.10 Přijetí a ukončení hospitalizace

Přijetí doporučil	Počet hospitalizovaných	
	absolutně	v %
Praktický lékař	333 669	15,0
Jiný ošetřující lékař	1 127 722	50,5
Lékař LSPP	98 519	4,4
Lékař RZP	159 611	7,2
Jiné zdravotnické zařízení	72 774	3,3
Jiné oddělení téhož zařízení	141 534	6,3
Bez doporučení lékaře	206 195	9,2
Sociální pracovník	431	0,0
Narození v nemocnici	86 442	3,9
Hospitalizace pokračuje	4 027	0,2
Celkem	2 230 924	100,0

Přijetí	Počet hospitalizovaných	
	absolutně	v %
Neodkladné	619 887	27,8
Plánované	917 413	41,1
Jiné	693 624	31,1
Celkem	2 230 924	100,0

Důvod přijetí	Počet hospitalizovaných	
	absolutně	v %
Ochranná léčba	8 780	0,4
Sociální důvod	3 557	0,2
Diagnostický důvod	102 168	4,6
Léčebný důvod	1 898 318	85,1
Jiný důvod	218 101	9,8
Celkem	2 230 924	100,0

3.10 Přijetí a ukončení hospitalizace

Ukončení hospitalizace	Počet hospitalizovaných	
	absolutně	v %
Propuštěn domů	1 896 487	85,0
Propuštěn do zařízení sociální péče	15 788	0,7
Přeložen na jiné oddělení téhož zdrav. zařízení	153 518	6,9
Přeložen do zařízení následné péče (např. LDN)	25 326	1,1
Přeložen do zdravotnického zařízení akutní péče	71 655	3,2
Předčasné ukončení hospitalizace	10 356	0,5
Zemřel - vystaven poukaz na pitvu	31 170	1,4
Zemřel - nevystaven poukaz na pitvu	26 624	1,2
Celkem	2 230 924	100,0

Nemocniční nákaza	Počet operovaných	
	absolutně	v %
Žádná	639 580	99,5
Ranná	1 741	0,3
Gastrointestinální	162	0,0
Močová	412	0,1
Dýchací	516	0,1
Jiná	196	0,0
Celkem	642 607	100,0

Potřeba další péče po propuštění	Počet propuštěných	
	absolutně	v %
Žádná	313 193	14,4
Dočasná ambulantní péče	1 188 244	54,7
Trvalá ambulantní péče	454 791	20,9
Ústavní léčba (bez lázeňské)	189 653	8,7
Ústavní sociální služba	15 549	0,7
Domácí ošetrovatelská péče	10 543	0,5
Lázeňská péče	1 157	0,1
Celkem	2 173 130	100,0

3.11 Operování podle vybraných hlavních operačních diagnóz

Hlavní operační diagnóza / skupina operačních diagnóz		Počet operovaných			v % z celku
		absolutně	z toho		
			s pooperační komplikací	s nemocniční nákazou	
C16	ZN žaludku	1 135	247	29	0,2
C18	ZN tlustého střeva	3 834	733	100	0,6
C19-21	ZN rektosig. spojení, rekta, řiti, řit. kanálu	3 669	568	80	0,6
C32	ZN hrtanu	1 102	33	4	0,2
C33-34	ZN trachey, bronchu a plíce	961	83	6	0,1
C43-44	ZN kůže	3 756	74	7	0,6
C50	ZN prsu	5 290	152	19	0,8
C51-58	ZN ženských pohlavních orgánů	4 003	128	16	0,6
C60-63	ZN mužských pohlavních orgánů	3 759	157	16	0,6
C64-65	ZN ledviny včetně pánvičky	2 284	160	19	0,4
C67	ZN močového měchýře	8 051	235	28	1,3
D24	Nezhoubné novotvary prsu	1 215	34	12	0,2
D25	Leiomyom dělohy	13 654	220	53	2,1
D27	NN vaječníku	2 956	37	6	0,5
E01-07	Poruchy štítné žlázy	5 063	167	4	0,8
G56	Mononeuropatie horní končetiny	6 885	11	2	1,1
H25-26	Katarakta	37 970	998	21	5,9
H40	Glaukom	1 731	32	-	0,3
I60-69	Cévní nemoci mozku	2 830	418	36	0,4
I70	Ateroskleróza	5 165	773	96	0,8
I83	Žilní městky dolních končetin	13 476	156	34	2,1
I84	Hemoroidy	3 868	128	19	0,6
J35	Chronické nem. mandlí a adenoidní tkáně	27 806	331	13	4,3
K25	Žaludeční vřed	893	254	32	0,1
K35-38	Nemoci apendixu	17 556	800	143	2,7
K40-46	Kýly	30 968	1 048	137	4,8
K56	Paralyt. ileus a střevní neprůch. bez kýly	2 567	676	84	0,4
K80	Žlučové kameny	23 616	1 256	150	3,7
M16	Artróza kyčelního kloubu	9 152	387	51	1,4
M17	Artróza kolenního kloubu	9 105	337	50	1,4
M20	Získané deformity prstů rukou a nohou	5 565	158	13	0,9
M23	Vnitřní poruchy kolenního kloubu	16 255	488	22	2,5

3.11 Operování podle vybraných hlavních operačních diagnóz

Hlavní operační diagnóza / skupina operačních diagnóz	Počet operovaných			
	absolutně	z toho		v % z celku
		s pooperační komplikací	s nemocniční nákazou	
M50-51 Onemocnění meziobratlových plotének	5 335	37	5	0,8
N20 Kámen ledviny a močovodu	7 960	192	34	1,2
N40 Zbytnění prostaty	7 306	385	50	1,1
N70-77 Zánětlivá onem. ženských pánev. orgánů	3 412	43	8	0,5
N80 Endometrióza	1 117	10	2	0,2
N81 Výhřez ženských pohlavních orgánů	4 664	84	27	0,7
N83 Nezánět. onem. vaječ., vejcov., šir. vazů	4 321	24	9	0,7
N84 Polyp ženského pohlavního ústrojí	6 139	11	2	1,0
N87 Dysplazie cervixu dělohy	8 539	30	11	1,3
N97 Ženská neplodnost	3 664	7	4	0,6
O00 Mimoděložní těhotenství	1 747	4	2	0,3
O04 Lékařský potrat	10 060	35	7	1,6
O82 Porod jediného plodu císařským řezem	7 981	113	19	1,2
S02 Zlomenina kostí lebky a obličeje	2 656	70	12	0,4
S06 Nitrolební poranění	1 645	469	49	0,3
S36 Poranění nitrobřišních orgánů	382	68	10	0,1
S37 Poranění pánevních orgánů	98	7	2	0,0
S42 Zlomenina ramene a paže	4 353	140	18	0,7
S52 Zlomenina lokte a předloktí	5 860	101	16	0,9
S62 Zlomenina zápěstí a ruky	1 592	28	1	0,2
S72 Zlomenina kosti stehenní	11 920	1 286	137	1,9
S82 Zlomenina bérce včetně kotníku	10 221	378	73	1,6
S83 Vymk., podvrt., nat. kloubů, vazů kolena	7 438	31	38	1,2
Z30 Řízení antikoncepce	3 016	10	3	0,5
Z47 Jiná ortopedická následná péče	9 854	153	12	1,5
Ostatní diagnózy	235 187	11 459	1 174	36,6
Celkem	642 607	26 454	3 027	100,0

4.1 Hospitalizovaní podle kapitol MKN-10 a kraje ošetření

Kapitola MKN-10	Kraj ošetření								
	PHA	STC	JHC	PLZ	KAR	UST	LIB	HRA	
I.	a	7 585	3 505	3 590	2 820	1 322	4 460	1 573	2 141
	b	69 824	28 336	31 765	22 382	9 849	39 906	13 379	14 644
	c	9,2	8,1	8,9	7,9	7,5	9,0	8,5	6,8
II.	a	40 964	13 113	10 989	9 977	4 257	15 287	6 590	10 944
	b	351 517	114 841	105 631	105 175	40 677	147 131	61 725	107 978
	c	8,6	8,8	9,6	10,5	9,6	9,6	9,4	9,9
III.	a	2 247	1 060	634	703	269	981	425	629
	b	20 482	8 799	6 023	6 301	2 046	9 371	3 030	5 606
	c	9,1	8,3	9,5	9,0	7,6	9,6	7,1	8,9
IV.	a	8 236	3 628	2 699	2 282	1 083	3 332	1 668	2 384
	b	77 803	43 618	29 726	25 091	9 360	38 054	18 484	28 121
	c	9,5	12,0	11,0	11,0	8,6	11,4	11,1	11,8
V.	a	7 301	942	1 736	2 219	860	4 160	1 441	1 666
	b	89 087	6 164	21 527	41 771	15 893	64 721	25 493	32 776
	c	12,2	6,5	12,4	18,8	18,5	15,6	17,7	19,7
VI.	a	9 538	4 377	2 966	2 829	992	4 172	1 733	3 276
	b	77 461	35 233	22 579	22 699	7 330	32 594	12 601	23 077
	c	8,1	8,1	7,6	8,0	7,4	7,8	7,3	7,0
VII.	a	9 718	5 748	3 589	3 351	2 143	5 478	1 115	5 296
	b	32 375	17 508	14 912	18 831	7 232	18 877	4 169	13 849
	c	3,3	3,1	4,2	5,6	3,4	3,5	3,7	2,6
VIII.	a	2 827	1 144	778	575	964	1 621	548	719
	b	20 465	7 098	5 270	4 254	5 859	10 709	3 304	4 946
	c	7,2	6,2	6,8	7,4	6,1	6,6	6,0	6,9
IX.	a	63 637	33 353	22 183	19 065	8 008	25 974	13 313	17 145
	b	549 609	384 418	196 855	191 329	68 203	280 718	135 580	189 388
	c	8,6	11,5	8,9	10,0	8,5	10,8	10,2	11,1
X.	a	17 698	14 391	8 646	8 147	4 095	12 634	5 135	7 298
	b	143 398	90 412	64 539	57 994	27 496	89 787	30 395	45 332
	c	8,1	6,3	7,5	7,1	6,7	7,1	5,9	6,2
XI.	a	30 643	21 646	11 653	10 858	5 734	16 485	8 564	11 047
	b	209 208	138 784	87 756	82 493	41 197	115 948	58 367	81 393
	c	6,8	6,4	7,5	7,6	7,2	7,0	6,8	7,4

4.1 Hospitalizovaní podle kapitol MKN-10 a kraje ošetření

Kraj ošetření						Celkem	Kapitola MKN-10	
PAR	VYS	JHM	OLO	ZLI	MSK			
1 913	3 105	7 066	2 498	2 809	6 367	50 754	a	I.
14 857	26 713	63 101	21 221	20 995	51 716	428 688	b	
7,8	8,6	8,9	8,5	7,5	8,1	8,5	c	
6 964	7 302	28 844	10 440	8 750	25 182	199 603	a	II.
60 950	75 543	276 203	91 326	74 779	233 077	1 846 553	b	
8,8	10,4	9,6	8,8	8,6	9,3	9,3	c	
436	388	1 629	743	621	1 670	12 435	a	III.
3 689	3 092	14 305	5 923	5 265	14 207	108 139	b	
8,5	8,0	8,8	8,0	8,5	8,5	8,7	c	
1 698	2 328	5 430	2 739	2 309	5 100	44 916	a	IV.
18 771	24 318	59 343	23 529	26 123	52 091	474 432	b	
11,1	10,5	10,9	8,6	11,3	10,2	10,6	c	
1 159	1 017	4 360	1 886	866	3 209	32 822	a	V.
20 901	21 007	91 090	30 807	5 645	35 313	502 195	b	
18,0	20,7	20,9	16,3	6,5	11,0	15,3	c	
2 236	2 680	9 410	3 261	2 551	6 318	56 339	a	VI.
19 114	18 535	78 853	27 087	17 639	55 346	450 148	b	
8,6	6,9	8,4	8,3	6,9	8,8	8,0	c	
2 590	3 102	6 598	4 043	5 384	8 339	66 494	a	VII.
10 745	17 504	33 943	16 076	23 912	33 828	263 761	b	
4,2	5,6	5,1	4,0	4,4	4,1	4,0	c	
698	648	2 737	1 397	1 083	1 918	17 657	a	VIII.
4 541	4 912	21 739	8 829	7 681	14 295	123 902	b	
6,5	7,6	7,9	6,3	7,1	7,5	7,0	c	
14 595	14 755	40 994	19 158	17 769	46 578	356 527	a	IX.
133 823	136 601	434 633	171 317	183 802	425 296	3 481 572	b	
9,2	9,3	10,6	8,9	10,3	9,1	9,8	c	
6 045	7 581	17 800	9 062	8 930	17 872	145 334	a	X.
37 513	52 407	134 880	58 356	56 428	134 381	1 023 318	b	
6,2	6,9	7,6	6,4	6,3	7,5	7,0	c	
9 024	9 996	28 818	13 077	11 269	27 053	215 867	a	XI.
60 215	66 591	208 874	87 899	78 159	195 163	1 512 047	b	
6,7	6,7	7,3	6,7	6,9	7,2	7,0	c	

4.1 Hospitalizovaní podle kapitol MKN-10 a kraje ošetření

Kapitola MKN-10	Kraj ošetření								
	PHA	STC	JHC	PLZ	KAR	UST	LIB	HRA	
XII.	a	3 539	2 688	1 450	1 613	1 002	2 716	1 438	1 568
	b	39 451	25 327	16 876	17 692	12 814	31 505	15 488	19 597
	c	11,2	9,4	11,6	11,0	12,8	11,6	10,8	12,5
XIII.	a	21 416	11 972	8 664	6 901	3 364	14 108	6 733	8 798
	b	199 117	94 033	79 335	80 394	24 380	128 367	60 421	100 584
	c	9,3	7,9	9,2	11,7	7,3	9,1	9,0	11,4
XIV.	a	25 570	17 286	10 856	8 585	5 104	15 068	7 449	8 994
	b	122 107	88 837	60 925	48 682	28 014	72 317	37 352	48 683
	c	4,8	5,1	5,6	5,7	5,5	4,8	5,0	5,4
XV.	a	19 334	14 888	10 204	10 718	4 709	14 676	6 828	8 029
	b	103 907	91 113	69 053	50 625	25 060	83 138	38 632	49 041
	c	5,4	6,1	6,8	4,7	5,3	5,7	5,7	6,1
XVI.	a	3 052	2 234	1 424	1 083	402	1 895	441	804
	b	36 240	14 466	18 879	11 689	4 117	20 776	4 553	11 061
	c	11,9	6,5	13,3	10,8	10,2	11,0	10,3	13,8
XVII.	a	7 120	536	579	556	202	878	257	1 173
	b	38 775	2 657	2 931	3 966	966	4 701	1 112	9 158
	c	5,5	5,0	5,1	7,1	4,8	5,4	4,3	7,8
XVIII.	a	10 085	11 915	5 573	6 315	3 919	10 907	6 028	5 363
	b	63 762	62 739	30 082	36 038	22 294	69 654	32 252	33 315
	c	6,3	5,3	5,4	5,7	5,7	6,4	5,4	6,2
XIX.	a	24 519	16 677	11 890	8 814	4 676	14 444	8 750	10 100
	b	212 763	106 939	86 397	68 237	29 183	120 991	63 719	85 977
	c	8,7	6,4	7,3	7,7	6,2	8,4	7,3	8,5
XXI.	a	24 708	13 933	12 511	9 759	6 008	14 849	8 318	9 193
	b	136 242	69 314	64 509	49 980	46 895	72 699	40 447	46 660
	c	5,5	5,0	5,2	5,1	7,8	4,9	4,9	5,1
Cel- kem	a	339 737	195 036	132 614	117 170	59 113	184 125	88 347	116 567
	b	2 593 593	1 430 636	1 015 570	945 623	428 865	1 451 964	660 503	951 186
	c	7,6	7,3	7,7	8,1	7,3	7,9	7,5	8,2

4.1 Hospitalizovaní podle kapitol MKN-10 a kraje ošetření

Kraj ošetření						Celkem	Kapitola MKN-10	
PAR	VYS	JHM	OLO	ZLI	MSK			
1 065	1 726	5 359	2 223	1 637	3 523	31 547	a	XII.
11 631	18 987	62 050	27 526	20 824	39 629	359 397	b	
10,9	11,0	11,6	12,4	12,7	11,3	11,4	c	
5 526	9 310	22 122	10 555	8 682	19 004	157 155	a	XIII.
47 785	77 295	217 143	76 562	79 028	188 514	1 452 958	b	
8,7	8,3	9,8	7,3	9,1	9,9	9,3	c	
6 614	7 961	20 661	10 703	10 702	19 953	175 506	a	XIV.
33 864	45 326	117 953	50 411	49 378	102 890	906 739	b	
5,1	5,7	5,7	4,7	4,6	5,2	5,2	c	
6 357	6 543	15 911	9 362	8 428	18 129	154 116	a	XV.
39 739	41 749	90 342	55 579	45 436	101 222	884 636	b	
6,3	6,4	5,7	5,9	5,4	5,6	5,7	c	
861	1 237	2 350	853	1 030	1 010	18 676	a	XVI.
6 037	9 532	27 146	10 105	10 545	14 311	199 457	b	
7,0	7,7	11,6	11,9	10,2	14,2	10,7	c	
380	360	2 534	1 060	444	1 275	17 354	a	XVII.
1 589	2 134	16 284	5 734	1 795	7 605	99 407	b	
4,2	5,9	6,4	5,4	4,0	6,0	5,7	c	
3 968	6 839	10 890	5 115	5 608	9 580	102 105	a	XVIII.
20 638	35 967	69 342	29 075	29 750	58 421	593 329	b	
5,2	5,3	6,4	5,7	5,3	6,1	5,8	c	
9 483	9 060	23 831	10 674	10 162	21 540	184 620	a	XIX.
59 855	60 840	189 041	68 683	62 299	183 865	1 398 789	b	
6,3	6,7	7,9	6,4	6,1	8,5	7,6	c	
6 868	11 824	20 767	13 343	11 371	27 645	191 097	a	XXI.
29 030	59 521	98 423	75 975	46 999	127 446	964 140	b	
4,2	5,0	4,7	5,7	4,1	4,6	5,1	c	
88 480	107 762	278 111	132 192	120 405	271 265	2 230 924	a	Celkem
635 287	798 574	2 304 688	942 020	846 482	2 068 616	17 073 607	b	
7,2	7,4	8,3	7,1	7,0	7,6	7,7	c	

a = počet případů b = počet ošetrovacích dnů c = průměrná ošetrovací doba

4.2 Hospitalizovaní podle kapitol MKN-10 a kraje bydliště

Kapitola MKN-10		Kraj bydliště								
		PHA	STC	JHC	PLZ	KAR	UST	LIB	HRA	PAR
I.	a	6 092	4 522	3 549	2 817	1 469	4 691	1 671	2 140	2 053
	b	525,7	401,7	568,0	512,8	483,6	572,5	391,0	390,0	405,1
II.	a	24 746	21 229	12 346	10 314	5 742	17 267	7 648	9 450	9 174
	b	2 135,5	1 885,8	1 976,1	1 877,4	1 890,3	2 107,2	1 789,3	1 722,3	1 810,0
III.	a	1 374	1 442	684	649	383	1 098	505	585	525
	b	118,6	128,1	109,5	118,1	126,1	134,0	118,2	106,6	103,6
IV.	a	5 415	4 694	2 733	2 360	1 222	3 750	1 964	2 338	2 008
	b	467,3	417,0	437,4	429,6	402,3	457,6	459,5	426,1	396,2
V.	a	5 952	1 864	1 887	1 996	1 082	4 470	1 542	1 693	1 276
	b	513,6	165,6	302,0	363,3	356,2	545,5	360,8	308,5	251,8
VI.	a	5 948	5 847	3 232	2 781	1 417	4 635	1 994	2 995	2 865
	b	513,3	519,4	517,3	506,2	466,5	565,6	466,5	545,8	565,3
VII.	a	5 492	6 840	3 674	3 447	2 513	6 242	2 539	4 169	3 464
	b	473,9	607,6	588,0	627,4	827,3	761,7	594,0	759,8	683,4
VIII.	a	1 634	1 653	882	670	1 023	1 794	670	764	672
	b	141,0	146,8	141,2	122,0	336,8	218,9	156,8	139,2	132,6
IX.	a	45 380	40 132	22 167	19 092	10 068	30 617	15 047	16 632	16 225
	b	3 916,1	3 565,0	3 548,0	3 475,3	3 314,4	3 736,3	3 520,4	3 031,2	3 201,2
X.	a	14 201	16 743	8 524	7 744	4 735	13 053	5 471	7 156	6 337
	b	1 225,5	1 487,3	1 364,3	1 409,6	1 558,8	1 592,9	1 280,0	1 304,2	1 250,3
XI.	a	25 165	24 412	11 550	10 928	6 199	17 372	8 703	10 623	10 124
	b	2 171,6	2 168,5	1 848,7	1 989,2	2 040,7	2 120,0	2 036,2	1 936,0	1 997,4

4.2 Hospitalizovaní podle kapitol MKN-10 a kraje bydliště

Kraj bydliště						Cizinci	Bezdomovci	Celkem	Kapitola MKN-10	
VYS	JHM	OLO	ZLI	MSK	celkem				a	b
3 089	6 667	2 473	2 911	6 424	50 568	173	13	50 754	a	I.
596,4	593,8	388,0	490,5	508,1	495,7	x	x	497,6	b	
9 604	23 448	10 283	11 418	26 670	199 339	252	12	199 603	a	II.
1 854,2	2 088,4	1 613,3	1 924,0	2 109,4	1 954,2	x	x	1 956,7	b	
533	1 495	690	708	1 747	12 418	17	-	12 435	a	III.
102,9	133,2	108,3	119,3	138,2	121,7	x	x	121,9	b	
2 819	5 050	2 678	2 523	5 263	44 817	98	1	44 916	a	IV.
544,3	449,8	420,1	425,1	416,3	439,3	x	x	440,3	b	
963	3 573	1 650	1 209	3 580	32 737	78	7	32 822	a	V.
185,9	318,2	258,9	203,7	283,2	320,9	x	x	321,8	b	
3 007	8 471	3 293	3 078	6 597	56 160	165	14	56 339	a	VI.
580,5	754,5	516,6	518,7	521,8	550,5	x	x	552,3	b	
3 883	6 085	4 310	4 831	8 969	66 458	36	-	66 494	a	VII.
749,7	542,0	676,2	814,0	709,4	651,5	x	x	651,9	b	
817	2 507	1 209	1 265	2 078	17 638	19	-	17 657	a	VIII.
157,7	223,3	189,7	213,2	164,4	172,9	x	x	173,1	b	
17 771	37 713	18 717	20 328	46 093	355 982	529	16	356 527	a	IX.
3 431,0	3 359,0	2 936,5	3 425,3	3 645,6	3 489,8	x	x	3 495,1	b	
7 741	17 353	8 784	9 151	18 176	145 169	154	11	145 334	a	X.
1 494,5	1 545,6	1 378,1	1 542,0	1 437,6	1 423,1	x	x	1 424,7	b	
10 963	26 824	12 693	12 366	27 469	215 391	465	11	215 867	a	XI.
2 116,6	2 389,1	1 991,4	2 083,7	2 172,6	2 111,5	x	x	2 116,2	b	

4.2 Hospitalizovaní podle kapitol MKN-10 a kraje bydliště

Kapitola MKN-10		Kraj bydliště								
		PHA	STC	JHC	PLZ	KAR	UST	LIB	HRA	PAR
XII.	a	2 858	3 060	1 461	1 523	1 077	2 799	1 452	1 411	1 422
	b	246,6	271,8	233,8	277,2	354,6	341,6	339,7	257,2	280,6
XIII.	a	14 933	15 055	9 278	7 422	4 012	14 941	6 320	9 012	7 364
	b	1 288,7	1 337,3	1 485,0	1 351,0	1 320,8	1 823,3	1 478,6	1 642,4	1 452,9
XIV.	a	20 185	20 296	10 607	8 704	5 483	15 975	7 574	8 373	7 852
	b	1 741,9	1 802,9	1 697,7	1 584,4	1 805,0	1 949,5	1 772,0	1 526,0	1 549,2
XV.	a	16 469	16 757	9 442	10 549	5 325	14 885	6 839	7 647	7 198
	b	1 421,2	1 488,5	1 511,3	1 920,2	1 753,0	1 816,5	1 600,1	1 393,7	1 420,1
XVI.	a	2 327	2 657	1 348	990	528	1 909	555	680	1 174
	b	200,8	236,0	215,8	180,2	173,8	233,0	129,8	123,9	231,6
XVII.	a	2 005	2 075	985	802	568	1 593	675	1 012	956
	b	173,0	184,3	157,7	146,0	187,0	194,4	157,9	184,4	188,6
XVIII.	a	9 412	12 169	5 502	6 187	4 015	11 123	5 990	5 319	4 175
	b	812,2	1 081,0	880,6	1 126,2	1 321,8	1 357,4	1 401,4	969,4	823,7
XIX.	a	21 125	19 118	11 523	8 629	4 973	15 270	8 175	9 587	10 137
	b	1 823,0	1 698,3	1 844,3	1 570,7	1 637,1	1 863,5	1 912,6	1 747,2	2 000,0
XXI.	a	15 879	18 829	12 056	9 383	7 241	16 026	8 689	8 876	8 001
	b	1 370,3	1 672,6	1 929,6	1 708,0	2 383,8	1 955,7	2 032,9	1 617,6	1 578,6
Cel- kem	a	246 592	239 394	133 430	116 987	69 075	199 510	94 023	110 462	103 002
	b	21 279,9	21 265,6	21 356,4	21 294,8	22 739,9	24 347,1	21 997,9	20 131,7	20 322,0

4.2 Hospitalizovaní podle kapitol MKN-10 a kraje bydliště

Kraj bydliště						Cizinci	Bezdomovci	Celkem	Kapitola MKN-10	
VYS	JHM	OLO	ZLI	MSK	celkem				a	b
1 881	4 922	2 014	1 887	3 699	31 466	67	14	31 547	a	XII.
363,2	438,4	316,0	318,0	292,6	308,5	x	x	309,3	b	
9 289	19 794	10 039	9 736	19 757	156 952	200	3	157 155	a	XIII.
1 793,4	1 763,0	1 575,0	1 640,6	1 562,6	1 538,6	x	x	1 540,6	b	
8 767	19 516	10 959	10 911	20 000	175 202	301	3	175 506	a	XIV.
1 692,6	1 738,2	1 719,3	1 838,5	1 581,8	1 717,5	x	x	1 720,5	b	
7 296	15 099	9 339	8 471	18 488	153 804	310	2	154 116	a	XV.
1 408,6	1 344,8	1 465,2	1 427,4	1 462,3	1 507,8	x	x	1 510,8	b	
1 369	2 098	840	1 055	1 111	18 641	35	-	18 676	a	XVI.
264,3	186,9	131,8	177,8	87,9	182,7	x	x	183,1	b	
906	1 624	1 028	1 015	2 046	17 290	64	-	17 354	a	XVII.
174,9	144,6	161,3	171,0	161,8	169,5	x	x	170,1	b	
6 994	10 427	4 984	5 764	9 763	101 824	270	11	102 105	a	XVIII.
1 350,3	928,7	781,9	971,3	772,2	998,2	x	x	1 001,0	b	
9 585	21 682	10 801	10 964	21 858	183 427	1 158	35	184 620	a	XIX.
1 850,5	1 931,1	1 694,5	1 847,5	1 728,8	1 798,2	x	x	1 809,9	b	
12 489	19 625	12 521	12 359	28 540	190 514	582	1	191 097	a	XXI.
2 411,2	1 747,9	1 964,4	2 082,5	2 257,3	1 867,6	x	x	1 873,4	b	
119 766	253 973	129 305	131 950	278 328	2 225 797	4 973	154	2 230 924	a	Celkem
23 122,7	22 620,4	20 286,3	22 234,1	22 013,6	21 819,9	x	x	21 870,1	b	

a = počet případů absolutně b = počet případů na 100 000 obyvatel příslušného kraje

4.3 Vztah mezi krajem hospitalizace a bydlištěm pacienta

Kraj hospitalizace	Počet hospitalizovaných	Bydlící v kraji hospitalizace		Bydlící mimo kraj hospitalizace		Cizinci		Bezdomovci	
		absolutně	v %	absolutně	v %	abs.	v %	abs.	v %
Praha hl. m.	339 737	219 541	64,6	119 680	35,2	492	0,1	24	0,0
Středočeský	195 036	168 531	86,4	26 185	13,4	313	0,2	7	0,0
Jihočeský	132 614	121 592	91,7	10 415	7,9	599	0,5	8	0,0
Plzeňský	117 170	107 022	91,3	9 838	8,4	303	0,3	7	0,0
Karlovarský	59 113	55 976	94,7	2 871	4,9	247	0,4	19	0,0
Ústecký	184 125	176 689	96,0	7 275	4,0	143	0,1	18	0,0
Liberecký	88 347	79 056	89,5	8 979	10,2	309	0,3	3	0,0
Královéhradecký	116 567	99 076	85,0	17 061	14,6	429	0,4	1	0,0
Pardubický	88 480	82 620	93,4	5 760	6,5	96	0,1	4	0,0
Vysočina	107 762	98 209	91,1	9 497	8,8	55	0,1	1	0,0
Jihomoravský	278 111	244 431	87,9	32 898	11,8	779	0,3	3	0,0
Olomoucký	132 192	117 578	88,9	14 483	11,0	131	0,1	-	-
Zlínský	120 405	113 388	94,2	6 767	5,6	248	0,2	2	0,0
Moravskoslezský	271 265	262 555	96,8	7 824	2,9	829	0,3	57	0,0
ČR	2 230 924	1 946 264	87,2	279 533	12,5	4 973	0,2	154	0,0

4.4 Vztah mezi okresem bydliště pacienta a místem hospitalizace

Okres / kraj bydliště	Počet hospitalizovaných absolutně			Počet hospitalizovaných v % z celku			Celkem	
	v okrese	v kraji mimo okr. bydliště	mimo kraj bydliště	v okrese	v kraji mimo okr. bydliště	mimo kraj bydliště	absolutně	na 100 000 obyvatel
Praha hl. m.	89 225	130 316	27 051	36,2	52,8	11,0	246 592	21 279,9
Benešov	11 927	737	5 654	65,1	4,0	30,9	18 318	19 678,4
Beroun	11 778	1 079	4 671	67,2	6,2	26,6	17 528	23 059,2
Kladno	28 261	509	5 558	82,3	1,5	16,2	34 328	22 861,9
Kolín	8 862	1 518	4 704	58,8	10,1	31,2	15 084	15 793,6
Kutná Hora	11 030	2 203	4 187	63,3	12,6	24,0	17 420	23 785,8
Mělník	12 912	2 552	6 114	59,8	11,8	28,3	21 578	22 759,4
Mladá Boleslav	18 764	500	4 349	79,5	2,1	18,4	23 613	20 766,2
Nymburk	10 983	2 831	4 227	60,9	15,7	23,4	18 041	21 334,4
Praha-východ	7 470	2 535	10 375	36,7	12,4	50,9	20 380	20 908,4
Praha-západ	138	1 833	13 797	0,9	11,6	87,5	15 768	18 395,0
Příbram	19 074	838	4 763	77,3	3,4	19,3	24 675	22 986,4
Rakovník	8 452	1 745	2 464	66,8	13,8	19,5	12 661	23 395,2
Středočeský	149 651	18 880	70 863	62,5	7,9	29,6	239 394	21 265,6
České Budějovice	30 940	1 392	1 918	90,3	4,1	5,6	34 250	19 209,0
Český Krumlov	9 465	4 748	831	62,9	31,6	5,5	15 044	25 199,8
Jindřichův Hradec	15 441	3 545	2 437	72,1	16,5	11,4	21 423	23 078,9
Písek	11 256	2 479	1 767	72,6	16,0	11,4	15 502	22 039,6
Prachatice	5 988	3 198	896	59,4	31,7	8,9	10 082	19 591,2
Strakonice	9 527	3 990	1 632	62,9	26,3	10,8	15 149	21 795,2
Tábor	17 018	2 605	2 357	77,4	11,9	10,7	21 980	21 413,2
Jihočeský	99 635	21 957	11 838	74,7	16,5	8,9	133 430	21 356,4
Domažlice	5 996	5 470	890	48,5	44,3	7,2	12 356	20 985,4
Klatovy	13 776	2 723	2 406	72,9	14,4	12,7	18 905	21 531,9
Plzeň-město	35 936	698	1 888	93,3	1,8	4,9	38 522	23 479,7
Plzeň-jih	2 107	10 149	718	16,2	78,2	5,5	12 974	18 983,7
Plzeň-sever	-	12 462	1 026	-	92,4	7,6	13 488	18 379,0
Rokycany	5 565	3 034	1 342	56,0	30,5	13,5	9 941	21 773,7
Tachov	3 396	5 710	1 695	31,4	52,9	15,7	10 801	21 080,1
Plzeňský	66 776	40 246	9 965	57,1	34,4	8,5	116 987	21 294,8

4.4 Vztah mezi okresem bydliště pacienta a místem hospitalizace

Okres / kraj bydliště	Počet hospitalizovaných absolutně			Počet hospitalizovaných v % z celku			Celkem	
	v okrese	v kraji mimo okr. bydliště	mimo kraj bydliště	v okrese	v kraji mimo okr. bydliště	mimo kraj bydliště	absolutně	na 100 000 obyvatel
Cheb	13 870	1 258	4 576	70,4	6,4	23,2	19 704	22 153,5
Karlovy Vary	22 030	1 563	5 399	76,0	5,4	18,6	28 992	23 828,6
Sokolov	13 742	3 513	3 124	67,4	17,2	15,3	20 379	21 877,9
Karlovarský	49 642	6 334	13 099	71,9	9,2	19,0	69 075	22 739,9
Děčín	21 240	4 351	4 765	70,0	14,3	15,7	30 356	22 711,0
Chomutov	23 865	1 985	3 323	81,8	6,8	11,4	29 173	23 390,2
Litoměřice	22 490	3 751	3 704	75,1	12,5	12,4	29 945	26 156,0
Louny	11 748	6 516	3 160	54,8	30,4	14,7	21 424	24 948,2
Most	23 369	1 638	2 565	84,8	5,9	9,3	27 572	23 588,6
Teplice	23 062	5 004	3 315	73,5	15,9	10,6	31 381	24 845,4
Ústí n/L	26 877	793	1 989	90,6	2,7	6,7	29 659	25 240,6
Ústecký	152 651	24 038	22 821	76,5	12,0	11,4	199 510	24 347,1
Česká Lípa	18 032	1 876	5 802	70,1	7,3	22,6	25 710	24 270,1
Jablonec n/N	12 898	3 455	2 475	68,5	18,4	13,1	18 828	21 389,9
Liberec	26 308	2 003	3 501	82,7	6,3	11,0	31 812	20 103,1
Semily	13 238	1 246	3 189	74,9	7,1	18,0	17 673	23 495,7
Liberecký	70 476	8 580	14 967	75,0	9,1	15,9	94 023	21 997,9
Hradec Králové	23 669	976	2 151	88,3	3,6	8,0	26 796	16 776,5
Jičín	9 828	2 954	2 879	62,8	18,9	18,4	15 661	20 235,4
Náchod	17 000	6 148	1 610	68,7	24,8	6,5	24 758	22 019,2
Rychnov n/K	10 070	3 817	1 490	65,5	24,8	9,7	15 377	19 493,7
Trutnov	19 970	4 644	3 256	71,7	16,7	11,7	27 870	23 174,6
Královéhradecký	80 537	18 539	11 386	72,9	16,8	10,3	110 462	20 131,7
Chrudim	12 802	4 454	5 357	56,6	19,7	23,7	22 613	21 528,6
Pardubice	23 620	980	4 636	80,8	3,4	15,9	29 236	18 188,3
Svitavy	16 814	990	4 627	75,0	4,4	20,6	22 431	21 924,5
Ústí n/Orl.	19 236	3 724	5 762	67,0	13,0	20,1	28 722	20 698,9
Pardubický	72 472	10 148	20 382	70,4	9,9	19,8	103 002	20 322,0

4.4 Vztah mezi okresem bydliště pacienta a místem hospitalizace

Okres / kraj bydliště	Počet hospitalizovaných absolutně			Počet hospitalizovaných v % z celku			Celkem	
	v okrese	v kraji mimo okr. bydliště	mimo kraj bydliště	v okrese	v kraji mimo okr. bydliště	mimo kraj bydliště	absolutně	na 100 000 obyvatel
Havlíčkův Brod	16 728	392	2 837	83,8	2,0	14,2	19 957	21 033,3
Jihlava	21 209	1 628	4 234	78,3	6,0	15,6	27 071	25 007,2
Pelhřimov	11 427	1 662	3 146	70,4	10,2	19,4	16 235	22 358,6
Třebíč	19 216	938	5 447	75,1	3,7	21,3	25 601	21 851,7
Žďár n/Sáz.	22 281	2 728	5 893	72,1	8,8	19,1	30 902	24 711,1
Vysočina	90 861	7 348	21 557	75,9	6,1	18,0	119 766	23 122,7
Blansko	15 327	7 924	993	63,2	32,7	4,1	24 244	22 563,9
Brno-město	73 655	1 481	2 479	94,9	1,9	3,2	77 615	20 895,3
Brno-venkov	8 005	24 665	929	23,8	73,4	2,8	33 599	20 900,9
Břeclav	22 414	8 309	701	71,3	26,4	2,2	31 424	25 450,5
Hodonín	30 246	5 812	2 454	78,5	15,1	6,4	38 512	24 213,0
Vyškov	14 241	5 491	818	69,3	26,7	4,0	20 550	23 738,0
Znojmo	20 674	6 187	1 168	73,8	22,1	4,2	28 029	24 583,6
Jihomoravský	184 562	59 869	9 542	72,7	23,6	3,8	253 973	22 620,4
Jeseník	5 036	1 542	1 949	59,1	18,1	22,9	8 527	20 137,0
Olomouc	38 454	1 783	2 089	90,9	4,2	4,9	42 326	18 873,0
Prostějov	15 811	3 363	2 649	72,5	15,4	12,1	21 823	19 913,3
Přerov	23 948	3 888	3 289	76,9	12,5	10,6	31 125	23 031,5
Šumperk	20 538	3 215	1 751	80,5	12,6	6,9	25 504	20 232,1
Olomoucký	103 787	13 791	11 727	80,3	10,7	9,1	129 305	20 286,3
Kroměříž	15 746	2 703	4 387	69,0	11,8	19,2	22 836	21 147,4
Uherské Hradiště	25 150	3 212	4 103	77,5	9,9	12,6	32 465	22 520,0
Vsetín	25 183	1 974	5 985	76,0	6,0	18,1	33 142	22 614,2
Zlín	38 026	1 394	4 087	87,4	3,2	9,4	43 507	22 339,0
Zlínský	104 105	9 283	18 562	78,9	7,0	14,1	131 950	22 234,1

4.4 Vztah mezi okresem bydliště pacienta a místem hospitalizace

Okres / kraj bydliště	Počet hospitalizovaných absolutně			Počet hospitalizovaných v % z celku			Celkem	
	v okrese	v kraji mimo okr. bydliště	mimo kraj bydliště	v okrese	v kraji mimo okr. bydliště	mimo kraj bydliště	absolutně	na 100 000 obyvatel
Bruntál	20 916	2 769	3 432	77,1	10,2	12,7	27 117	25 900,5
Frýdek-Místek	38 462	8 682	2 206	77,9	17,6	4,5	49 350	21 778,9
Karviná	52 310	13 264	2 671	76,7	19,4	3,9	68 245	24 569,3
Nový Jičín	22 984	7 807	2 856	68,3	23,2	8,5	33 647	21 084,2
Opava	22 733	11 299	1 960	63,2	31,4	5,4	35 992	19 885,5
Ostrava-město	58 855	2 474	2 648	92,0	3,9	4,1	63 977	20 328,9
Moravskoslezský	216 260	46 295	15 773	77,7	16,6	5,7	278 328	22 013,6
ČR	1 530 640	415 624	279 533	68,8	18,7	12,6	2 225 797	21 819,9

Cizinci 4 973

Bezdomovci 154

5.1 Hospitalizovaní, trvale bydlící v ČR, na úrazy podle skupin vnějších příčin

Skupina vnějších příčin úrazu / kapitola MKN-10	Počet hospitalizací		Prům. ošetř. doba	Prů- měrný věk	Počet zemřelých	
	abso- lutně	na 100 tis. obyv.			abso- lutně	hospit. letalita
Vnější příčiny nemocnosti a úmrtnosti						
01 Dopravní nehody	30 410	298,1	8,0	35,9	558	18,3
02 Pády	104 610	1 025,5	8,2	46,5	1 766	16,9
03 Vystavení neživotným mechanickým silám	10 092	98,9	5,8	32,8	47	4,7
04 Náhodné (u)tonutí a potopení	137	1,3	6,5	27,1	8	58,4
05 Vystavení životným mechanickým silám	3 776	37,0	4,3	28,6	6	1,6
06 Kontakt s jedovatými živočichy, rostlinami	819	8,0	2,4	29,6	1	1,2
07 El. proud, ozáření, kouř, oheň, plamen, horko	4 247	41,6	9,9	25,0	59	13,9
08 Úmyslné sebepoškození	4 039	39,6	3,1	35,5	80	19,8
09 Napadení (útok)	4 849	47,5	4,6	33,0	18	3,7
10 Komplikace zdravotní péče	2 887	28,3	8,8	54,0	26	9,0
11 Ostatní vnější příčiny ... doplňkové faktory	17 631	172,8	6,6	38,3	193	10,9
XX. Kapitola celkem	183 497	1 798,9	7,6	41,8	2 762	15,1

Poznámka: Úplný název skupin diagnóz a seznam zahrnutých diagnóz je uveden v tabulce č. 7

5.2 Hospitalizovaní a operovaní na úrazy na vybraných odděleních podle věkových skupin *)

Věková skupina	Počet hospitalizovaných				% operovaných	Průměrná ošetrovací doba			
	celkem	v tom operace				celkem	v tom operace		
		neodkl.	jiná	žádná			neodkl.	jiná	žádná
Pediatrické									
0	1 616	8	7	1 601	0,9	3,1	7,5	4,1	3,0
1 - 4	4 823	93	83	4 647	3,6	3,0	7,5	4,6	2,8
5 - 9	3 666	239	156	3 271	10,8	3,3	4,0	3,5	3,3
10 - 14	4 445	245	203	3 997	10,1	3,6	5,0	4,4	3,5
15 - 19	2 326	56	66	2 204	5,2	3,4	4,9	3,3	3,4
20 - 24	3	-	-	3	-	1,0	-	-	1,0
25 - 29	3	-	-	3	-	3,3	-	-	3,3
30 - 34	7	-	1	6	14,3	4,3	-	3,0	4,5
35 - 39	-	-	-	-	-	-	-	-	-
40 - 44	1	-	-	1	-	1,0	-	-	1,0
45 - 49	1	-	-	1	-	3,0	-	-	3,0
50 - 54	-	-	-	-	-	-	-	-	-
55 - 59	-	-	-	-	-	-	-	-	-
60 - 64	-	-	-	-	-	-	-	-	-
65 - 69	-	-	-	-	-	-	-	-	-
70 - 74	-	-	-	-	-	-	-	-	-
75 - 79	-	-	-	-	-	-	-	-	-
80 - 84	-	-	-	-	-	-	-	-	-
85 +	-	-	-	-	-	-	-	-	-
Celkem	16 891	641	516	15 734	6,8	3,3	5,0	4,0	3,2

5.2 Hospitalizovaní a operovaní na úrazy na vybraných odděleních podle věkových skupin *)

Věková skupina	Počet hospitalizovaných				% operovaných	Průměrná ošetrovací doba			
	celkem	v tom operace				celkem	v tom operace		
		neodkl.	jiná	žádná			neodkl.	jiná	žádná
Chirurgické									
0	62	3	2	57	8,1	4,5	15,7	3,5	4,0
1 - 4	903	194	57	652	27,8	3,5	3,6	6,7	3,1
5 - 9	2 812	634	253	1 925	31,5	3,6	4,0	4,0	3,5
10 - 14	3 929	705	389	2 835	27,8	4,0	4,7	5,0	3,7
15 - 19	5 925	668	725	4 532	23,5	4,2	5,8	5,9	3,7
20 - 24	6 996	809	1 074	5 113	26,9	4,6	6,2	6,2	4,0
25 - 29	6 430	862	1 139	4 429	31,1	4,7	6,6	6,0	4,0
30 - 34	4 954	742	943	3 269	34,0	4,8	6,5	6,0	4,1
35 - 39	5 012	747	1 012	3 253	35,1	5,1	6,7	6,5	4,3
40 - 44	4 782	745	999	3 038	36,5	5,6	6,9	6,5	5,0
45 - 49	5 324	868	1 143	3 313	37,8	6,2	7,8	7,8	5,2
50 - 54	5 693	900	1 229	3 564	37,4	6,8	8,5	8,6	5,7
55 - 59	5 090	843	1 072	3 175	37,6	7,3	8,9	9,1	6,2
60 - 64	3 603	629	772	2 202	38,9	7,8	10,1	10,1	6,4
65 - 69	3 281	541	705	2 035	38,0	9,2	10,9	12,2	7,6
70 - 74	4 134	722	853	2 559	38,1	9,8	12,3	13,4	8,0
75 - 79	4 917	859	1 034	3 024	38,5	10,5	13,0	14,9	8,3
80 - 84	3 682	651	834	2 197	40,3	11,1	12,5	16,2	8,7
85 +	3 900	741	871	2 288	41,3	11,3	12,5	16,9	8,7
Celkem	81 429	12 863	15 106	53 460	34,3	6,6	8,4	9,3	5,4

5.2 Hospitalizovaní a operovaní na úrazy na vybraných odděleních podle věkových skupin *)

Věková skupina	Počet hospitalizovaných				% operovaných	Průměrná ošetrovací doba			
	celkem	v tom operace				celkem	v tom operace		
		neodkl.	jiná	žádná			neodkl.	jiná	žádná
Neurochirurgické									
0	39	1	1	37	5,1	2,6	11,0	12,0	2,1
1 - 4	52	5	3	44	15,4	4,4	6,4	6,0	4,1
5 - 9	49	8	12	29	40,8	9,2	12,8	16,7	5,1
10 - 14	71	10	14	47	33,8	7,8	9,1	10,9	6,6
15 - 19	216	49	56	111	48,6	7,0	9,5	9,8	4,4
20 - 24	308	60	87	161	47,7	8,1	13,7	9,9	5,0
25 - 29	302	74	95	133	56,0	8,4	11,1	9,6	6,0
30 - 34	228	51	83	94	58,8	8,0	10,3	9,4	5,6
35 - 39	238	67	77	94	60,5	8,0	10,0	8,9	5,9
40 - 44	236	72	78	86	63,6	7,9	10,6	8,1	5,4
45 - 49	267	70	97	100	62,5	9,7	9,2	12,8	7,0
50 - 54	313	113	89	111	64,5	8,4	9,0	10,1	6,4
55 - 59	303	81	93	129	57,4	10,4	10,3	11,6	9,6
60 - 64	190	64	39	87	54,2	10,3	11,0	12,0	8,9
65 - 69	167	59	34	74	55,7	9,0	10,0	11,0	7,2
70 - 74	189	81	39	69	63,5	9,1	8,7	12,4	7,9
75 - 79	156	64	34	58	62,8	8,9	9,9	10,5	6,8
80 - 84	114	45	22	47	58,8	9,0	9,0	11,1	8,0
85 +	80	32	16	32	60,0	8,0	7,2	10,0	7,8
Celkem	3 518	1 006	969	1 543	56,1	8,5	10,0	10,4	6,4

5.2 Hospitalizovaní a operovaní na úrazy na vybraných odděleních podle věkových skupin *)

Věková skupina	Počet hospitalizovaných				% operovaných	Průměrná ošetrovací doba			
	celkem	v tom operace				celkem	v tom operace		
		neodkl.	jiná	žádná			neodkl.	jiná	žádná
	Plastické chirurgie								
0	-	-	-	-	-	-	-	-	-
1 - 4	37	18	13	6	83,8	5,4	3,6	8,8	3,7
5 - 9	71	10	34	27	62,0	4,8	5,3	5,4	3,8
10 - 14	90	12	58	20	77,8	5,8	4,5	6,0	5,9
15 - 19	151	24	110	17	88,7	6,4	7,1	6,3	6,4
20 - 24	271	61	181	29	89,3	6,3	7,6	5,9	5,8
25 - 29	255	49	165	41	83,9	6,2	5,6	6,4	6,1
30 - 34	231	33	168	30	87,0	5,7	5,5	5,9	4,6
35 - 39	235	41	156	38	83,8	6,9	7,2	6,7	7,0
40 - 44	212	34	148	30	85,8	6,3	7,5	6,1	5,6
45 - 49	188	30	127	31	83,5	6,8	6,2	6,8	7,5
50 - 54	198	31	127	40	79,8	8,3	6,7	8,0	10,4
55 - 59	117	24	74	19	83,8	9,0	7,9	9,8	7,2
60 - 64	77	11	48	18	76,6	9,5	5,4	11,2	7,4
65 - 69	61	7	37	17	72,1	9,2	9,7	8,4	10,8
70 - 74	33	4	20	9	72,7	10,9	4,5	13,4	8,1
75 - 79	24	9	11	4	83,3	8,8	7,8	10,8	5,8
80 - 84	10	2	7	1	90,0	7,0	2,5	9,0	2,0
85 +	4	1	2	1	75,0	10,0	1,0	16,5	6,0
Celkem	2 265	401	1 486	378	83,3	6,8	6,5	7,0	6,7

5.2 Hospitalizovaní a operovaní na úrazy na vybraných odděleních podle věkových skupin *)

Věková skupina	Počet hospitalizovaných				% operovaných	Průměrná ošetrovací doba			
	celkem	v tom operace				celkem	v tom operace		
		neodkl.	jiná	žádná			neodkl.	jiná	žádná
	Traumatologické								
0	-	-	-	-	-	-	-	-	-
1 - 4	18	-	5	13	27,8	1,9	-	1,6	2,1
5 - 9	58	14	12	32	44,8	3,3	2,8	4,6	3,1
10 - 14	152	45	39	68	55,3	4,0	4,4	5,7	2,8
15 - 19	1 075	259	255	561	47,8	5,2	6,3	5,1	4,8
20 - 24	1 708	382	459	867	49,2	5,9	7,6	6,9	4,6
25 - 29	1 710	403	531	776	54,6	5,6	6,6	6,1	4,7
30 - 34	1 257	322	375	560	55,4	6,0	7,5	6,2	5,1
35 - 39	1 197	336	356	505	57,8	6,5	8,1	6,5	5,5
40 - 44	1 118	309	334	475	57,5	6,8	7,9	7,1	5,8
45 - 49	1 225	361	359	505	58,8	7,1	8,3	7,5	5,9
50 - 54	1 357	378	360	619	54,4	6,8	8,1	7,3	5,8
55 - 59	1 071	280	290	501	53,2	8,0	9,1	8,0	7,4
60 - 64	776	228	203	345	55,5	7,9	8,6	9,6	6,4
65 - 69	650	195	154	301	53,7	8,9	9,9	9,5	8,0
70 - 74	742	225	155	362	51,2	9,5	10,3	11,6	8,1
75 - 79	861	255	160	446	48,2	10,6	12,5	13,1	8,7
80 - 84	717	218	96	403	43,8	10,4	11,3	12,8	9,4
85 +	690	227	75	388	43,8	10,7	10,8	13,8	10,0
Celkem	16 382	4 437	4 218	7 727	52,8	7,2	8,5	7,6	6,3

5.2 Hospitalizovaní a operovaní na úrazy na vybraných odděleních podle věkových skupin *)

Věková skupina	Počet hospitalizovaných				% operovaných	Průměrná ošetrovací doba			
	celkem	v tom operace				celkem	v tom operace		
		neodkl.	jiná	žádná			neodkl.	jiná	žádná
	AR								
0	9	1	-	8	11,1	10,7	8,0	-	11,0
1 - 4	64	1	3	60	6,3	3,6	1,0	3,3	3,6
5 - 9	84	8	-	76	9,5	5,7	7,8	-	5,4
10 - 14	138	17	4	117	15,2	4,9	10,4	7,8	4,0
15 - 19	399	37	20	342	14,3	7,8	17,2	19,5	6,1
20 - 24	547	64	42	441	19,4	7,8	16,6	17,6	5,6
25 - 29	513	78	29	406	20,9	8,4	15,7	32,0	5,3
30 - 34	374	51	19	304	18,7	6,5	10,7	21,7	4,8
35 - 39	358	33	17	308	14,0	10,7	14,2	31,5	9,2
40 - 44	359	38	13	308	14,2	9,0	14,9	28,0	7,5
45 - 49	365	31	18	316	13,4	9,0	11,1	46,3	6,7
50 - 54	425	34	28	363	14,6	7,6	14,6	20,4	5,9
55 - 59	363	35	13	315	13,2	9,0	17,3	24,3	7,5
60 - 64	225	22	14	189	16,0	9,3	18,3	25,6	7,1
65 - 69	197	14	9	174	11,7	8,0	11,5	20,2	7,1
70 - 74	236	20	10	206	12,7	8,1	14,6	17,4	7,0
75 - 79	233	16	13	204	12,4	8,4	18,1	21,3	6,8
80 - 84	163	8	10	145	11,0	7,2	10,8	18,6	6,2
85 +	129	12	1	116	10,1	6,4	12,6	3,0	5,8
Celkem	5 181	520	263	4 398	15,1	8,1	14,6	24,0	6,4

5.2 Hospitalizovaní a operování na úrazy na vybraných odděleních podle věkových skupin *)

Věková skupina	Počet hospitalizovaných				% operovaných	Průměrná ošetrovací doba			
	celkem	v tom operace				celkem	v tom operace		
		neodkl.	jiná	žádná			neodkl.	jiná	žádná
Ortopedické									
0	3	-	1	2	33,3	5,3	-	1,0	7,5
1 - 4	70	12	19	39	44,3	4,0	4,3	3,1	4,3
5 - 9	318	71	102	145	54,4	5,0	4,4	6,0	4,5
10 - 14	701	148	292	261	62,8	5,1	4,6	5,4	5,1
15 - 19	1 427	302	697	428	70,0	5,5	5,2	5,8	5,2
20 - 24	1 956	388	1 016	552	71,8	5,7	5,8	5,6	6,0
25 - 29	2 168	466	1 080	622	71,3	5,7	5,9	5,5	5,9
30 - 34	1 603	363	796	444	72,3	5,4	5,5	5,3	5,5
35 - 39	1 663	392	806	465	72,0	5,6	5,9	5,5	5,4
40 - 44	1 460	338	684	438	70,0	6,8	6,8	6,4	7,3
45 - 49	1 683	394	752	537	68,1	7,0	7,0	7,3	6,5
50 - 54	2 079	455	837	787	62,1	8,3	8,2	9,0	7,7
55 - 59	1 780	398	642	740	58,4	9,0	9,7	10,0	7,7
60 - 64	1 332	270	531	531	60,1	10,2	10,9	11,9	8,1
65 - 69	1 568	349	586	633	59,6	11,1	11,3	13,5	8,7
70 - 74	2 044	433	713	898	56,1	12,3	12,8	15,0	9,8
75 - 79	2 240	537	729	974	56,5	12,0	13,1	14,4	9,5
80 - 84	1 645	430	433	782	52,5	11,9	14,5	13,6	9,4
85 +	1 453	429	326	698	52,0	11,0	12,4	13,1	9,2
Celkem	27 193	6 175	11 042	9 976	63,3	8,4	9,0	8,7	7,7

5.2 Hospitalizovaní a operovaní na úrazy na vybraných odděleních podle věkových skupin *)

Věková skupina	Počet hospitalizovaných				% operovaných	Průměrná ošetrovací doba			
	celkem	v tom operace				celkem	v tom operace		
		neodkl.	jiná	žádná			neodkl.	jiná	žádná
	ORL								
0	37	3	20	14	62,2	2,2	1,7	1,7	3,1
1 - 4	263	59	106	98	62,7	2,7	2,2	2,6	3,2
5 - 9	173	38	68	67	61,3	2,7	2,3	2,3	3,2
10 - 14	253	61	133	59	76,7	3,4	3,5	3,5	3,4
15 - 19	472	94	243	135	71,4	4,3	4,4	3,8	5,1
20 - 24	389	79	171	139	64,3	4,7	5,0	4,0	5,6
25 - 29	356	57	171	128	64,0	4,0	4,7	4,0	3,7
30 - 34	225	43	115	67	70,2	4,3	4,8	4,0	4,4
35 - 39	185	30	89	66	64,3	4,6	5,6	4,3	4,7
40 - 44	159	28	69	62	61,0	4,6	5,0	4,2	4,8
45 - 49	169	35	54	80	52,7	5,0	5,2	5,3	4,8
50 - 54	182	37	63	82	54,9	5,0	4,2	6,3	4,4
55 - 59	136	24	50	62	54,4	4,2	5,2	4,4	3,6
60 - 64	84	14	28	42	50,0	3,8	4,1	4,3	3,4
65 - 69	69	10	25	34	50,7	4,0	3,4	3,5	4,6
70 - 74	95	16	36	43	54,7	4,0	3,9	4,5	3,5
75 - 79	88	12	26	50	43,2	5,2	4,9	4,5	5,7
80 - 84	54	13	10	31	42,6	3,4	3,3	4,8	3,0
85 +	52	8	14	30	42,3	3,5	1,3	3,5	4,1
Celkem	3 441	661	1 491	1 289	62,5	4,1	4,2	3,9	4,3

5.2 Hospitalizovaní a operovaní na úrazy na vybraných odděleních podle věkových skupin *)

Věková skupina	Počet hospitalizovaných				% operovaných	Průměrná ošetrovací doba			
	celkem	v tom operace				celkem	v tom operace		
		neodkl.	jiná	žádná			neodkl.	jiná	žádná
Oční									
0	-	-	-	-	-	-	-	-	-
1 - 4	34	7	6	21	38,2	4,8	2,9	8,7	4,3
5 - 9	106	16	10	80	24,5	6,5	5,7	6,9	6,6
10 - 14	165	10	15	140	15,2	6,3	9,3	6,3	6,1
15 - 19	148	15	27	106	28,4	6,4	7,5	8,7	5,6
20 - 24	157	26	31	100	36,3	6,9	5,7	10,5	6,0
25 - 29	168	31	45	92	45,2	4,7	7,5	3,7	4,3
30 - 34	135	22	32	81	40,0	6,1	4,2	8,1	5,9
35 - 39	134	25	34	75	44,0	4,9	6,2	5,2	4,4
40 - 44	114	26	31	57	50,0	6,4	7,4	7,8	5,1
45 - 49	158	35	40	83	47,5	6,3	8,3	7,0	5,1
50 - 54	158	33	40	85	46,2	6,2	8,0	6,2	5,6
55 - 59	119	27	40	52	56,3	5,9	7,4	6,0	5,0
60 - 64	77	12	29	36	53,2	5,5	7,3	4,6	5,5
65 - 69	69	7	32	30	56,5	5,9	11,0	5,1	5,5
70 - 74	65	8	34	23	64,6	6,4	9,6	4,7	8,0
75 - 79	44	7	14	23	47,7	8,6	7,1	12,9	6,4
80 - 84	27	2	11	14	48,1	6,6	6,5	6,8	6,5
85 +	15	2	7	6	60,0	6,4	5,5	5,1	8,2
Celkem	1 893	311	478	1 104	41,7	6,1	7,1	6,6	5,6

5.2 Hospitalizovaní a operovaní na úrazy na vybraných odděleních podle věkových skupin *)

Věková skupina	Počet hospitalizovaných				% operovaných	Průměrná ošetrovací doba			
	celkem	v tom operace				celkem	v tom operace		
		neodkl.	jiná	žádná			neodkl.	jiná	žádná
	Stomatologie								
0	-	-	-	-	-	-	-	-	-
1 - 4	27	-	9	18	33,3	2,7	-	3,3	2,4
5 - 9	44	2	12	30	31,8	3,5	5,0	1,4	4,2
10 - 14	60	2	21	37	38,3	4,2	8,5	4,2	3,9
15 - 19	210	28	75	107	49,0	5,6	6,1	6,2	5,2
20 - 24	308	56	121	131	57,5	5,6	5,7	6,6	4,7
25 - 29	268	49	101	118	56,0	5,7	6,5	6,5	4,8
30 - 34	197	22	93	82	58,4	5,5	7,0	6,1	4,3
35 - 39	119	13	47	59	50,4	6,3	8,3	8,4	4,2
40 - 44	134	23	57	54	59,7	6,1	6,6	7,1	4,9
45 - 49	121	18	43	60	50,4	5,9	7,4	6,0	5,4
50 - 54	81	16	25	40	50,6	6,4	8,4	7,0	5,2
55 - 59	63	8	35	20	68,3	6,0	9,0	6,3	4,5
60 - 64	47	5	25	17	63,8	6,3	8,8	6,5	5,1
65 - 69	35	2	12	21	40,0	6,3	3,5	8,2	5,5
70 - 74	29	2	11	16	44,8	7,1	8,5	8,3	6,2
75 - 79	14	-	7	7	50,0	4,1	-	4,7	3,6
80 - 84	8	-	1	7	12,5	8,6	-	12,0	8,1
85 +	8	1	3	4	50,0	6,6	6,0	8,7	5,3
Celkem	1 773	247	698	828	53,3	5,7	6,7	6,4	4,8

5.2 Hospitalizovaní a operovaní na úrazy na vybraných odděleních podle věkových skupin *)

Věková skupina	Počet hospitalizovaných				% operovaných	Průměrná ošetrovací doba			
	celkem	v tom operace				celkem	v tom operace		
		neodkl.	jiná	žádná			neodkl.	jiná	žádná
Dětská chirurgie									
0	132	6	19	107	18,9	5,4	12,7	9,5	4,2
1 - 4	661	150	106	405	38,7	4,9	5,4	8,4	3,7
5 - 9	1 212	313	203	696	42,6	4,9	5,9	6,3	4,0
10 - 14	1 516	382	242	892	41,2	4,7	4,7	6,1	4,4
15 - 19	435	62	56	317	27,1	4,5	8,7	6,3	3,3
20 - 24	2	-	-	2	-	6,0	-	-	6,0
25 - 29	3	-	-	3	-	9,0	-	-	9,0
30 - 34	-	-	-	-	-	-	-	-	-
35 - 39	-	-	-	-	-	-	-	-	-
40 - 44	1	-	1	-	100,0	7,0	-	7,0	-
45 - 49	1	-	-	1	-	2,0	-	-	2,0
50 - 54	-	-	-	-	-	-	-	-	-
55 - 59	-	-	-	-	-	-	-	-	-
60 - 64	-	-	-	-	-	-	-	-	-
65 - 69	-	-	-	-	-	-	-	-	-
70 - 74	-	-	-	-	-	-	-	-	-
75 - 79	-	-	-	-	-	-	-	-	-
80 - 84	-	-	-	-	-	-	-	-	-
85 +	-	-	-	-	-	-	-	-	-
Celkem	3 963	913	627	2 423	38,9	4,8	5,5	6,7	4,0

5.2 Hospitalizovaní a operování na úrazy na vybraných odděleních podle věkových skupin *)

Věková skupina	Počet hospitalizovaných				% operovaných	Průměrná ošetrovací doba			
	celkem	v tom operace				celkem	v tom operace		
		neodkl.	jiná	žádná			neodkl.	jiná	žádná
Léčba popálenin									
0	99	24	32	43	56,6	8,6	9,8	11,2	6,0
1 - 4	401	90	156	155	61,3	10,9	13,8	13,1	6,9
5 - 9	103	27	49	27	73,8	13,7	11,4	16,1	11,6
10 - 14	106	30	51	25	76,4	12,1	14,6	13,4	6,6
15 - 19	95	20	46	29	69,5	13,9	20,6	15,0	7,8
20 - 24	100	21	58	21	79,0	16,6	34,0	14,4	5,4
25 - 29	116	40	59	17	85,3	16,9	23,1	14,3	11,3
30 - 34	89	25	43	21	76,4	15,3	20,2	15,1	9,8
35 - 39	103	27	49	27	73,8	17,2	22,0	17,1	12,7
40 - 44	84	24	41	19	77,4	17,2	25,6	14,5	12,5
45 - 49	89	33	38	18	79,8	18,8	22,8	19,5	10,2
50 - 54	100	25	54	21	79,0	18,4	24,8	18,4	10,5
55 - 59	85	21	44	20	76,5	21,2	27,6	22,8	11,1
60 - 64	31	11	17	3	90,3	22,7	33,4	18,6	6,3
65 - 69	33	13	16	4	87,9	23,2	29,5	19,2	18,8
70 - 74	29	5	16	8	72,4	21,5	31,8	23,3	11,5
75 - 79	37	12	17	8	78,4	32,3	39,0	36,2	14,1
80 - 84	25	5	10	10	60,0	24,1	29,4	29,0	16,5
85 +	22	7	9	6	72,7	20,1	33,4	18,3	7,2
Celkem	1 747	460	805	482	72,4	15,5	21,1	16,3	8,8

*) případy, u nichž je na hlášení uvedena dg. vnější příčiny úrazu z kap. XX. - MKN-10

5.3 Přehled hospitalizovaných a operovaných na úrazy na vybraných odděleních a celkem *)

Oddělení	Počet hospitalizovaných				%	Průměrná ošetrovací doba			
	celkem	v tom operace				celkem	v tom operace		
		neodkl.	jiná	žádná			neodkl.	jiná	žádná
pediatrie	16 891	641	516	15 734	6,8	3,3	5,0	4,0	3,2
chirurgie	81 429	12 863	15 106	53 460	34,3	6,6	8,4	9,3	5,4
neurochirurgie	3 518	1 006	969	1 543	56,1	8,5	10,0	10,4	6,4
plastická chirurgie	2 265	401	1 486	378	83,3	6,8	6,5	7,0	6,7
traumatologie	16 382	4 437	4 218	7 727	52,8	7,2	8,5	7,6	6,3
AR	5 181	520	263	4 398	15,1	8,1	14,6	24,0	6,4
ortopedie	27 193	6 175	11 042	9 976	63,3	8,4	9,0	8,7	7,7
ORL	3 441	661	1 491	1 289	62,5	4,1	4,2	3,9	4,3
oční	1 893	311	478	1 104	41,7	6,1	7,1	6,6	5,6
stomatologie	1 773	247	698	828	53,3	5,7	6,7	6,4	4,8
dětská chirurgie	3 963	913	627	2 423	38,9	4,8	5,5	6,7	4,0
léčba popálenin	1 747	460	805	482	72,4	15,5	21,1	16,3	8,8
ostatní oddělení	18 979	378	300	18 301	3,6	15,4	8,5	9,9	15,6
celkem	184 655	29 013	37 999	117 643	36,3	7,6	8,6	8,7	7,0

*) případy, u nichž je na hlášení uvedena dg. vnější příčiny úrazu z kap. XX. - MKN-10

5.4 Hospitalizovaní a operovaní na úrazy podle pohlaví a věkových skupin *)

Věková skupina	Počet hospitalizovaných				% operovaných	Průměrná ošetrovací doba			
	celkem	v tom operace				celkem	v tom operace		
		neodkl.	jiná	žádná			neodkl.	jiná	žádná
	Muži								
0	1 082	28	47	1 007	6,9	3,9	11,1	8,0	3,5
1 - 4	4 230	397	335	3 498	17,3	3,8	6,3	7,5	3,1
5 - 9	5 390	811	546	4 033	25,2	4,0	4,5	5,8	3,6
10 - 14	7 561	1 135	938	5 488	27,4	4,2	4,9	5,5	3,8
15 - 19	9 124	1 243	1 741	6 140	32,7	4,8	6,4	6,0	4,2
20 - 24	10 582	1 597	2 556	6 429	39,2	5,5	7,5	6,4	4,7
25 - 29	10 361	1 757	2 761	5 843	43,6	5,6	7,4	6,3	4,8
30 - 34	7 775	1 342	2 090	4 343	44,1	5,6	6,9	6,3	4,9
35 - 39	7 561	1 334	1 999	4 228	44,1	6,1	7,4	6,6	5,5
40 - 44	6 881	1 237	1 766	3 878	43,6	6,7	7,7	7,1	6,3
45 - 49	7 397	1 319	1 845	4 233	42,8	7,1	8,2	8,3	6,2
50 - 54	7 647	1 327	1 748	4 572	40,2	7,7	8,6	8,9	7,0
55 - 59	6 347	1 055	1 399	3 893	38,7	8,4	9,3	9,7	7,7
60 - 64	3 924	640	829	2 455	37,4	8,9	10,3	10,8	7,8
65 - 69	3 228	525	655	2 048	36,6	10,0	10,4	12,6	9,1
70 - 74	3 396	522	632	2 242	34,0	10,8	11,6	12,3	10,1
75 - 79	3 132	494	569	2 069	33,9	11,9	12,9	14,5	10,9
80 - 84	1 905	307	320	1 278	32,9	12,1	13,0	13,7	11,5
85 +	1 685	279	249	1 157	31,3	12,1	11,2	14,6	11,7
Celkem	109 208	17 349	23 025	68 834	37,0	6,6	7,9	7,8	5,9

5.4 Hospitalizovaní a operovaní na úrazy podle pohlaví a věkových skupin *)

Věková skupina	Počet hospitalizovaných				% operovaných	Průměrná ošetrovací doba			
	celkem	v tom operace				celkem	v tom operace		
		neodkl.	jiná	žádná			neodkl.	jiná	žádná
Ženy									
0	941	18	35	888	5,6	3,2	7,2	7,0	2,9
1 - 4	3 190	238	232	2 720	14,7	3,5	5,4	7,6	3,0
5 - 9	3 439	586	369	2 484	27,8	3,9	4,7	4,8	3,5
10 - 14	4 240	541	529	3 170	25,2	4,3	5,0	5,3	3,9
15 - 19	4 560	392	646	3 522	22,8	4,2	6,2	5,7	3,7
20 - 24	3 528	394	706	2 428	31,2	4,9	6,5	6,4	4,2
25 - 29	3 231	392	670	2 169	32,9	4,8	6,9	6,0	4,0
30 - 34	2 530	349	591	1 590	37,2	4,8	6,5	5,4	4,1
35 - 39	2 732	400	658	1 674	38,7	5,5	6,9	6,5	4,8
40 - 44	2 835	417	712	1 706	39,8	5,7	7,6	6,0	5,2
45 - 49	3 387	575	842	1 970	41,8	6,5	7,7	7,5	5,8
50 - 54	4 255	726	1 127	2 402	43,5	7,6	8,7	8,6	6,8
55 - 59	3 956	705	982	2 269	42,6	8,5	9,9	9,1	7,8
60 - 64	3 410	640	898	1 872	45,1	9,5	10,2	10,6	8,7
65 - 69	3 879	685	980	2 214	42,9	11,0	11,3	11,8	10,6
70 - 74	5 703	1 008	1 283	3 412	40,2	13,4	12,0	14,1	13,5
75 - 79	7 462	1 311	1 502	4 649	37,7	14,5	12,8	14,6	14,9
80 - 84	6 056	1 084	1 127	3 845	36,5	15,8	12,6	15,4	16,8
85 +	6 113	1 203	1 085	3 825	37,4	15,7	12,2	15,7	16,8
Celkem	75 447	11 664	14 974	48 809	35,3	9,0	9,6	10,1	8,5

5.4 Hospitalizovaní a operovaní na úrazy podle pohlaví a věkových skupin *)

Věková skupina	Počet hospitalizovaných				% operovaných	Průměrná ošetrovací doba			
	celkem	v tom operace				celkem	v tom operace		
		neodkl.	jiná	žádná			neodkl.	jiná	žádná
	Celkem								
0	2 023	46	82	1 895	6,3	3,6	9,6	7,6	3,2
1 - 4	7 420	635	567	6 218	16,2	3,7	5,9	7,5	3,1
5 - 9	8 829	1 397	915	6 517	26,2	3,9	4,6	5,4	3,6
10 - 14	11 801	1 676	1 467	8 658	26,6	4,2	5,0	5,4	3,9
15 - 19	13 684	1 635	2 387	9 662	29,4	4,6	6,4	5,9	4,0
20 - 24	14 110	1 991	3 262	8 857	37,2	5,4	7,3	6,4	4,6
25 - 29	13 592	2 149	3 431	8 012	41,1	5,4	7,3	6,2	4,6
30 - 34	10 305	1 691	2 681	5 933	42,4	5,4	6,8	6,1	4,7
35 - 39	10 293	1 734	2 657	5 902	42,7	6,0	7,3	6,6	5,3
40 - 44	9 716	1 654	2 478	5 584	42,5	6,4	7,7	6,8	5,9
45 - 49	10 784	1 894	2 687	6 203	42,5	6,9	8,1	8,1	6,1
50 - 54	11 902	2 053	2 875	6 974	41,4	7,7	8,6	8,8	7,0
55 - 59	10 303	1 760	2 381	6 162	40,2	8,5	9,6	9,5	7,8
60 - 64	7 334	1 280	1 727	4 327	41,0	9,2	10,2	10,7	8,2
65 - 69	7 107	1 210	1 635	4 262	40,0	10,6	10,9	12,2	9,9
70 - 74	9 099	1 530	1 915	5 654	37,9	12,4	11,9	13,5	12,2
75 - 79	10 594	1 805	2 071	6 718	36,6	13,7	12,8	14,6	13,7
80 - 84	7 961	1 391	1 447	5 123	35,6	14,9	12,7	15,0	15,5
85 +	7 798	1 482	1 334	4 982	36,1	14,9	12,0	15,5	15,6
Celkem	184 655	29 013	37 999	117 643	36,3	7,6	8,6	8,7	7,0

*) případy, u nichž je na hlášení uvedena dg. vnější příčiny úrazu z kap. XX. - MKN-10

6. Slovní označení kapitol MKN-10 použitých při zpracování hospitalizace

Kapitola MKN-10	Název kapitoly
I.	Některé infekční a parazitární nemoci <i>Certain infectious and parasitic diseases</i>
II.	Novotvary <i>Neoplasms</i>
III.	Nemoci krve, krevetvorných orgánů a některé poruchy týkající se mechanismu imunity <i>Diseases of the blood and blood-forming organs and certain disorders involving the immune mechanism</i>
IV.	Nemoci endokrinní, výživy a přeměny látek <i>Endocrine, nutritional and metabolic diseases</i>
V.	Poruchy duševní a poruchy chování <i>Mental and behavioural disorders</i>
VI.	Nemoci nervové soustavy <i>Diseases of the nervous system</i>
VII.	Nemoci oka a očních adnex <i>Diseases of the eye and adnexa</i>
VIII.	Nemoci ucha a bradavkového výběžku <i>Diseases of the ear and mastoid process</i>
IX.	Nemoci oběhové soustavy <i>Diseases of the circulatory system</i>
X.	Nemoci dýchací soustavy <i>Diseases of the respiratory system</i>
XI.	Nemoci trávicí soustavy <i>Diseases of the digestive system</i>
XII.	Nemoci kůže a podkožního vaziva <i>Diseases of the skin and subcutaneous tissue</i>
XIII.	Nemoci svalové a kosterní soustavy a pojivové tkáně <i>Diseases of the musculoskeletal system and connective tissue</i>
XIV.	Nemoci močové a pohlavní soustavy <i>Diseases of the genitourinary system</i>
XV.	Těhotenství, porod a šestinedělí <i>Pregnancy, childbirth and the puerperium</i>
XVI.	Některé stavy vzniklé v perinatálním období <i>Certain conditions originated in the perinatal period</i>
XVII.	Vrozené vady, deformace a chromosomální abnormality <i>Congenital malformations, deformations and chromosomal abnormalities</i>

6. Slovní označení kapitol MKN-10 použitých při zpracování hospitalizace

Kapitola MKN-10	Název kapitoly
XVIII.	Příznaky, znaky a abnormální klinické a laboratorní nálezy nezařazené jinde <i>Symptoms, signs and abnormal clinical and laboratory findings, not elsewhere classified</i>
XIX.	Poranění, otravy a některé jiné následky vnějších příčin <i>Injury, poisoning and certain other consequences of external causes</i>
XX.	Vnější příčiny nemocnosti a úmrtnosti <i>External causes of morbidity and mortality</i>
XXI.	Faktory ovlivňující zdravotní stav a kontakt se zdravotnickými službami <i>Factors influencing health status and contact with health services</i>

7. Seznam skupin diagnóz a jim odpovídající kódy diagnóz podle MKN-10

Kapitola / skupina	Název kapitoly / skupiny	Kód diagnózy dle MKN-10
I.	Některé infekční a parazitární nemoci	
01	Průjem-diarrhoea a gastroenteritida předpokládaného infekčního původu	A09
02	Jiné střevní infekční nemoci	A00-A08
03	TBC dýchacího ústrojí bakteriologicky a histologicky ověřená i neověřená	A15-A16
04	Jiná TBC	A17-A19
05	Některé zoonotické bakteriální nemoci	A20-A28
06	Spála	A38
07	Jiné bakteriální nemoci vyjma spály	A30-A37, A39-A49
08	Syfilis	A50-A53
09	Gonokoková infekce	A54
10	Ostatní infekce přenášené převážně sexuálním způsobem	A55-A64
11	Jiné nemoci spirochétové, jiné nemoci způsobené chlamydiemi a rickettsií	A65-A79
12	Virová encefalitida	A83-A86
13	Ostatní virové infekce CNS	A80-A82, A87-A89
14	Virové horečky a virové hemoragické horečky přenášené členovci	A90-A99
15	Varicella - plané neštovice, spalničky - morbilli, zarděnky - rubeola	B01, B05, B06
16	Herpes zoster - pásový opar	B02
17	Ostatní virové infekce charakterizované poškozením kůže a sliznice	B00, B03-B04 B07-B09
18	Virová hepatitida	B15-B19
19	Onemocnění virem lidské imunodeficiency (HIV)	B20-B24
20	Epidemický zánět průšnic - parotitis epidemica	B26
21	Infekční mononukleóza	B27
22	Jiné virové nemoci vyjma parotitis a infekční mononukleózy	B25, B30-B34
23	Mykózy	B35-B49
24	Protozoární nemoci	B50-B64
25	Helmintózy - hlístové nemoci	B65-B83
26	Zavšivení, akarióza a jiná napadení	B85-B89
27	Následky infekčních a parazitárních nemocí; bakteriální, virová a jiná infekční agens	B90-B99
II.	Novotvary	
01	ZN rtu, dutiny ústní a hltanu	C00-C14
02	ZN žaludku	C16
03	ZN tlustého střeva	C18
04	ZN konečníku, rektosigmoideálního spojení, řiti a řitního kanálu	C19-C21

7. Seznam skupin diagnóz a jim odpovídající kódy diagnóz podle MKN-10

Kapitola / skupina	Název kapitoly / skupiny	Kód diagnózy dle MKN-10
05	Ostatní ZN trávicího ústrojí	C15, C17, C22-C26
06	ZN hrtanu	C32
07	ZN trachey, bronchu a plíce - průdušnice, průdušky a plíce	C33-C34
08	Ostatní ZN dýchací soustavy a nitrohručních orgánů	C30, C31, C37-C39
09	ZN kosti a kloubní chrupavky	C40-C41
10	Zhoubný melanom kůže	C43
11	Jiné ZN kůže	C44
12	ZN prsu	C50
13	ZN hrdla děložního - cervicis uteri	C53
14	Ostatní ZN ženských pohlavních orgánů	C51-C52, C54-C58
15	ZN prostaty	C61
16	Ostatní ZN mužských pohlavních orgánů	C60, C62-C63
17	Leukémie	C91-C95
18	Ostatní zhoubné novotvary	C64-C90, C45-C49 C96, C97
19	Novotvary in situ	D00-D09
20	Nezhoubné novotvary	D10-D36
21	Novotvary nejistého a neznámého chování	D37-D48
III.	Nemoci krve, krvetvorných orgánů a některé poruchy týkající se mechanismu imunity	
01	Anémie z nedostatku železa	D50
02	Ostatní anémie	D51-D64
03	Vady koagulace, purpura a jiné krvácivé stavy, a jiné nemoci krve a krvetvorných orgánů	D65-D69, D70-D77
04	Některé poruchy mechanismu imunity	D80-D89
IV.	Nemoci endokrinní, výživy a přeměny látek	
01	Poruchy štítné žlázy	E00-E07
02	Diabetes mellitus závislý na inzulínu	E10
03	Ostatní diabetes mellitus	E11-E14
04	Podvýživa - malnutrice	E40-E46
05	Obezita - otylost	E66
06	Poruchy metabolismu lipoproteinů a jiné lipidémie	E78
07	Ostatní nemoci endokrinní, výživy a přeměny látek	E15-E16, E20-E34 E50-E65, E67-E77 E79-E89

7. Seznam skupin diagnóz a jim odpovídající kódy diagnóz podle MKN-10

Kapitola / skupina	Název kapitoly / skupiny	Kód diagnózy dle MKN-10
V. Poruchy duševní a poruchy chování		
01	Poruchy duševní a poruchy chování způsobené užíváním alkoholu	F10
02	Poruchy duševní a poruchy chování způsobené užíváním jiných psychoaktivních látek	F11-F19
03	Schizofrenie, poruchy schizotypální a poruchy s bludy	F20-F29
04	Afektivní poruchy	F30-F39
05	Neurotické, stresové a somatoformní poruchy	F40-F48
06	Mentální retardace	F70-F79
07	Poruchy psychického vývoje a poruchy chování a emocí se začátkem obvykle v dětství a dospívání	F80-F98
08	Ostatní duševní poruchy a poruchy chování	F00-F01, F03-F09 F50-F69, F99
VI. Nemoci nervové soustavy		
01	Zánětlivé nemoci CNS	G00-G09
02	Parkinsonova nemoc	G20
03	Demyelinizující nemoci CNS	G35-G37
04	Epilepsie	G40-G41
05	Migréna a jiné syndromy bolesti hlavy	G43-G44
06	Myasthenia gravis, primární poruchy svalů a jiné myopatie	G70-G72
07	Mozková obrna a jiné syndromy ochrnutí	G80-G83
08	Ostatní nemoci nervové soustavy	G10-G13, G21-G32 G45-G64, G73 G90-G99
VII. Nemoci oka a očních adnex		
01	Záněty očního víčka a onemocnění spojivky	H00-H01, H10-H13
02	Glaukom	H40-H42
03	Slepota a slabozrakost	H54
04	Ostatní nemoci oka a očních adnex	H02-H06, H15-H36 H43-H53, H55-H59
VIII. Nemoci ucha a bradavkového výběžku		
01	Zánět středního ucha, bradavkového výběžku, zánět a jiná onemocnění Eustachovy trubice	H65-H70
02	Jiná onemocnění středního ucha a bradavkového výběžku	H71-H75
03	Nedoslýchavost, ztráta sluchu	H90-H91
04	Ostatní nemoci ucha	H60-H62, H80-H83 H92-H95

7. Seznam skupin diagnóz a jim odpovídající kódy diagnóz podle MKN-10

Kapitola / skupina	Název kapitoly / skupiny	Kód diagnózy dle MKN-10
IX. Nemoci oběhové soustavy		
01	Akutní revmatická horečka	I00-I02
02	Chronické revmatické choroby srdeční	I05-I09
03	Esenciální (primární) hypertenze	I10
04	Jiné hypertenzní nemoci	I11-I15
05	Akutní a pokračující infarkt myokardu	I21, I22
06	Ostatní ischemické nemoci srdeční	I20, I23-I25
07	Plicní embolie	I26
08	Jiné formy srdečních onemocnění	I30-I31, I33-I38 I40-I52
09	Cévní nemoci mozku	I60-I69
10	Ateroskleróza	I70
11	Jiné nemoci tepen, tepének a vlásečnic	I71-I79
12	Zánět žil, trombóza vrátnice a jiná žilní embolie a trombóza	I80-I82
13	Žilní městky - varices - dolních končetin	I83
14	Hemoroidy	I84
15	Jiné nemoci žil, mízních cév a mízních uzlin nezařazené jinde	I85-I89
16	Jiné nemoci oběhové soustavy	I27-I28, I95-I99
X. Nemoci dýchací soustavy		
01	Akutní zánět mandlí - tonsillitis acuta	J03
02	Jiné akutní infekce horních cest dýchacích	J00-J02, J04-J06
03	Chřipka	J10-J11
04	Záněty plic	J12-J18
05	Jiné akutní infekce dolní části dýchacího ústrojí	J20-J22
06	Chronické nemoci dolní části dýchacího ústrojí vyjma astmatu a bronchiektazie	J40-J44
07	Astma a astmatický stav	J45-J46
08	Jiné nemoci dýchací soustavy	J30-J39, J47, J60-J99
XI. Nemoci trávicí soustavy		
01	Nemoci ústní dutiny, slinných žláz a čelistí	K00-K14
02	Žaludeční, dvanáctíkový vřed, peptický vřed neurčené lokalizace	K25-K27
03	Zánět žaludku a dvanáctníku	K29
04	Jiné nemoci jícnu, žaludku a dvanáctníku	K20-K23, K28 K30-K31
05	Nemoci appendixu - červovitého přívěsku	K35-K38
06	Kýly	K40-K46

7. Seznam skupin diagnóz a jim odpovídající kódy diagnóz podle MKN-10

Kapitola / skupina	Název kapitoly / skupiny	Kód diagnózy dle MKN-10
07	Neinfekční zánět tenkého a tlustého střeva - enteritida a kolitida	K50-K52
08	Jiné nemoci střev a nemoci pobříšnice	K55-K67
09	Alkoholické onemocnění jater	K70
10	Ostatní nemoci jater	K71-K77
11	Žlučové kameny	K80
12	Jiné nemoci žlučníku a žlučových cest	K81-K83
13	Akutní zánět slinivky břišní a jiné nemoci slinivky břišní	K85-K86
14	Jiné nemoci trávicí soustavy	K90-K93
XII.	Nemoci kůže a podkožního vaziva	
01	Infekce kůže a podkožního vaziva	L00-L08
02	Dermatitis, ekzém	L20-L27, L30
03	Psoriáza - lupénka	L40
04	Ostatní nemoci kůže a podkožního vaziva	L10-L14, L28-L29 L41-L44, L50-L53 L55-L60, L63-L85 L87-L98
XIII.	Nemoci svalové a kosterní soustavy a pojivové tkáně	
01	Zánětlivé polyartropatie	M05-M14
02	Artrózy	M15-M19
03	Systémová onemocnění pojivové tkáně	M30-M36
04	Onemocnění krčních a jiných meziobratlových plotének	M50-M51
05	Deformující a jiné dorzopatie vyjma onemocnění meziobratlových plotének, spondylopatie	M40-M49, M53-M54
06	Onemocnění měkké tkáně	M60-M79
07	Ostatní nemoci svalové a kosterní soustavy	M00-M03, M20-M25 M80-M81, M83-M89 M91-M99
XIV.	Nemoci močové a pohlavní soustavy	
01	Akutní a rychle postupující nefritický syndrom	N00-N01
02	Jiné nemoci glomerulů	N02-N08
03	Tubulo-intersticiální nemoci ledvin	N10-N16
04	Selhání ledvin	N17-N19
05	Urolitiáza - kameny v močovém ústrojí	N20-N23
06	Zánět močového měchýře - cystitis	N30
07	Jiné nemoci ledvin, močodů a močové soustavy	N25-N29, N31-N39
08	Zbytnění prostaty - hyperplasia prostatica	N40

7. Seznam skupin diagnóz a jim odpovídající kódy diagnóz podle MKN-10

Kapitola / skupina	Název kapitoly / skupiny	Kód diagnózy dle MKN-10
09	Jiné nemoci mužských pohlavních orgánů	N41-N50
10	Nemoci prsu	N60-N64
11	Zánět vejcovodů a vaječníků - salpingitis a oophoritis	N70
12	Jiná zánětlivá onemocnění ženských pánevních orgánů	N71-N77
13	Nezánětlivá onemocnění ženského pohlavního ústrojí	N80-N98
14	Onemocnění močové a pohlavní soustavy po výkonech, nezařazené jinde	N99
XV. Těhotenství, porod a šestinedělí		
01	Mimoděložní těhotenství	O00
02	Samovolný potrat	O03
03	Lékařský potrat	O04
04	Ostatní těhotenství končící potratem	O01, O02, O05-O08
05	Edém, proteinurie a hypertenzní onemocnění (pozdní gestóza) v těhotenství, při porodu a v šestinedělí	O10-O16
06	Jiná onemocnění matky převážně v souvislosti s těhotenstvím	O20-O29
07	Péče o matku ve vztahu k plodu, amniové dutině a možným porodním problémům	O30-O48
08	Komplikace porodu	O60-O75
09	Spontánní porod jediného dítěte	O80
10	Ostatní porody	O81-O84
11	Komplikace spojené převážně s šestinedělím a jiné porodnické stavy, nezařazené jinde	O85-O99
XVI. Některé stavy vzniklé v perinatálním období		
01	Postižení plodu a novorozence onemocněním matky a komplikacemi těhotenství a porodu	P00-P04
02	Poruchy spojené s délkou těhotenství a s růstem plodu	P05-P08
03	Poranění za porodu	P10-P15
04	Nitroděložní hypoxie a porodní asfyxie	P20-P21
05	Jiné respirační a kardiovaskulární poruchy specifické pro perinatální období	P22-P29
06	Infekce specifické pro perinatální období	P35-P39
07	Krvácivé stavy a hematologické poruchy plodu a novorozence	P50-P61
08	Některé jiné poruchy a stavy vzniklé v perinatálním období	P70-P96
XVII. Vrozené vady, deformace a chromosomální abnormality		
01	Spina bifida - rozštěp páteře	Q05
02	Vrozené vady nervové soustavy - vyjma rozštěpu páteře	Q00-Q04, Q06-Q07
03	Vrozené vady oběhové soustavy	Q20-Q28
04	Rozštěp rtu a rozštěp patra	Q35-Q37

7. Seznam skupin diagnóz a jim odpovídající kódy diagnóz podle MKN-10

Kapitola / skupina	Název kapitoly / skupiny	Kód diagnózy dle MKN-10
05	Vrozené chybění, atrézie a stenóza tenkého střeva	Q41
06	Jiné vrozené vady trávicí soustavy vyjma vrozeného chybění, atrézie a stenózy tenkého střeva	Q38-Q40, Q42-Q45
07	Nesestouplé varle	Q53
08	Vrozené vady pohlavních orgánů, vyjma nesestouplé varle, a močové soustavy	Q50-Q52, Q54-Q64
09	Vrozené deformity kyčle	Q65
10	Vrozené deformity nohou	Q66
11	Jiné vrozené vady a deformace svalové a kosterní soustavy	Q67-Q79
12	Jiné vrozené vady	Q10-Q18, Q30-Q34 Q80-Q89
13	Abnormality chromosomů, nezařazené jinde	Q90-Q99
XVIII.	Příznaky, znaky a abnormální klinické a laboratorní nálezy nezařazené jinde	
01	Lokalizované příznaky a znaky	R00-R49
02	Stáří - senilita	R54
03	Celkové příznaky a znaky vyjma stáří - senilita	R50-R53, R55-R69
04	Abnormální nálezy při vyšetření krve, moči a jiných tělesných tekutin, látek a tkání při diagnostických zobrazovacích a při funkčních vyšetřeních bez diagnózy	R70-R94
05	Syndrom náhlé smrti dítěte (kojence)	R95
06	Nepřesně určené a neznámé příčiny smrti vyjma syndromu náhlé smrti dítěte	R96-R99
XIX.	Poranění, otravy a některé jiné následky vnějších příčin	
01	Zlomenina kostí lebky a obličeje	S02
02	Zlomenina krku, žebra (žeber), hrudní kosti, páteře a pánve	S12, S22, S32, T08
03	Zlomenina kosti stehenní - fractura femoris	S72
04	Zlomenina jiných částí končetin	S42, S52, S62, S82 S92, T10, T12
05	Zlomeniny postihující více částí těla	T02
06	Vymknutí, podvrtnutí a natažení kloubů a vazů	S03, S13, S23, S33 S43, S53, S63, S73 S83, S93, T03
07	Poranění oka a očnice	S05
08	Nitrolební poranění	S06
09	Poranění jiných vnitřních orgánů	S26-S27, S36-S37

7. Seznam skupin diagnóz a jim odpovídající kódy diagnóz podle MKN-10

Kapitola / skupina	Název kapitoly / skupiny	Kód diagnózy dle MKN-10
10	Drtivé poranění, traumatické amputace	S07-S08, S17-S18 S28, S38, S47-S48 S57-S58, S67-S68 S77-S78, S87-S88 S97-S98, T04-T05
11	Jiná poranění určitých, nespecifikovaných a více částí těla	S00-S01, S04 S09-S11, S14-S16 S19-S21, S24-S25 S29-S31, S34-S35 S39-S41, S44-S46 S49-S51, S54-S56 S59-S61, S64-S66 S69-S71, S74-S76 S79-S81, S84-S86 S89-S91, S94-S96 S99, T00-T01 T06-T07, T09, T11 T13-T14
12	Účinky cizího tělesa vniklého přirozeným otvorem těla	T15-T19
13	Popáleniny a poleptání	T20-T32
14	Otrava léky, léčivy, návykovými a biologickými látkami	T36-T50
15	Toxické účinky látek ze zdrojů převážně mimo lékařství	T51-T65
16	Syndromy týrání	T74
17	Omrzliny a jiné neurčené účinky vnějších příčin vyjma syndromu týrání	T33-T35, T66-T73 T75-T78
18	Některé časné komplikace úrazů a komplikace zdravotní péče nezařazené jinde	T79-T88
19	Následky poranění, otravy a jiných následků vnějších příčin	T90-T98
XX.	Vnější příčiny nemocnosti a úmrtnosti	
01	Dopravní nehody	V01-V99
02	Pády	W00-W19
03	Vystavení neživotným mechanickým silám	W20-W49
04	Náhodné (u)tonutí a potopení	W65-W74
05	Vystavení životným mechanickým silám	W50-W64
06	Kontakt s jedovatými živočichy, rostlinami	X20-X29
07	Elektrický proud, ozáření, kouř, oheň, plamen, horko a horké látky	W85-W99, X00-X19

7. Seznam skupin diagnóz a jim odpovídající kódy diagnóz podle MKN-10

Kapitola / skupina	Název kapitoly / skupiny	Kód diagnózy dle MKN-10
08	Úmyslné sebepoškození	X60-X84
09	Napadení (útok)	X85-X99, Y00-Y09
10	Komplikace zdravotní péče	Y40-Y84
11	Ostatní vnější příčiny	X30-X59, Y10-Y36, Y85-Y89
XXI.	Faktory ovlivňující zdravotní stav a kontakt se zdravotnickými službami	
01	Celková prohlídka a jiné speciální prohlídky a vyšetření osob bez obtíží nebo uvedené diagnózy	Z00-Z01
02	Vyšetření a návštěva pro administrativní účely	Z02
03	Ostatní prohlídky a vyšetření	Z03-Z13
04	Osoby s potenciálně ohroženým zdravím ve vztahu k přenosným nemocem	Z20-Z29
05	Osoby, které se setkaly se zdravotnickými službami za okolností souvisejících s reprodukcí	Z30-Z39
06	Osoby, které se setkaly se zdravotnickými službami za účelem určitých výkonů a zdravotní péče	Z40-Z54
07	Jiné faktory ovlivňující zdravotní stav	Z55-Z93, Z96-Z99
08	Pacient s transplantovaným orgánem a tkání	Z94
09	Pacient se srdečním a cévním implantátem a transplantátem	Z95

8. Seznam názvů vybraných diagnóz

Kapitola MKN-10	Číslo dg.	Název dg.
I.	A02	Jiné infekce způsobené salmonelami
I.	A09	Průjem a gastroenteritida předpokládaného infekčního původu
I.	A38	Spála - scarlatina
I.	A46	Růže - erysipelas
I.	B15	Akutní hepatitida A
I.	B16	Akutní hepatitida B
II.	C16	Zhoubný novotvar žaludku
II.	C18	ZN tlustého střeva
II.	C20	ZN konečníku - recta
II.	C34	ZN průdušky - bronchu a plíce
II.	C50	Zhoubný novotvar prsu
II.	C53	ZN hrdla děložního - cervicis uteri
II.	C54	ZN těla děložního
II.	C56	ZN vaječníku
II.	C61	ZN předstojné žlázy - prostaty
II.	C67	ZN močového měchýře - vesicae urinariae
IV.	E10	Diabetes mellitus závislý na insulinu
V.	F20	Schizofrenie
VI.	G40	Epilepsie - padoucnice
VII.	H25	Senilní katarakta
VII.	H40	Glaukom
VIII.	H65	Nehnisavý zánět středního ucha
VIII.	H66	Hnisavý a neurčený zánět středního ucha
VIII.	H90	Převodní a percepční nedoslýchavost, ztráta sluchu
IX.	I10	Esenciální (primární) hypertenze
IX.	I20	Angina pectoris
IX.	I21	Akutní infarkt myokardu
IX.	I25	Chronická ischemická choroba srdeční
IX.	I63	Mozkový infarkt
IX.	I64	Cévní příhoda mozková neurčená jako krvácení nebo infarkt
IX.	I70	Ateroskleróza
IX.	I80	Zánět žil - flebitis a tromboflebitis
IX.	I83	Žilní městky dolních končetin
X.	J20	Akutní zánět průdušek
X.	J35	Chronické nemoci mandlí a adenoidní tkáně
X.	J44	Jiná chronická obstruktivní plicní nemoc

8. Seznam názvů vybraných diagnóz

Kapitola MKN-10	Číslo dg.	Název dg.
XI.	K25	Žaludeční vřed
XI.	K26	Dvanáctníkový vřed
XI.	K35	Akutní apendicitida
XI.	K40	Tříselná kýla
XI.	K80	Žlučové kameny - cholelithiasis
XI.	K81	Zánět žlučníku - cholecystitis
XII.	L40	Psoriáza - lupénka
XIII.	M16	Artróza kyčelního kloubu
XIII.	M50	Onemocnění krčních meziobratlových plotének
XIII.	M51	Onemocnění jiných meziobratlových plotének
XVI.	N20	Kámen ledviny a močovodu
XVI.	N40	Zbytnění prostaty
XVI.	N70	Zánět vejcovodů a vaječníků
XVI.	N92	Nadměrná, častá a nepravidelná menstruace
XVI.	N95	Menopauzální a jiné perimenopauzální poruchy
XV.	O03	Samovolný potrat
XV.	O04	Lékařský potrat
XV.	O20	Krvácení v časném těhotenství
XV.	O60	Předčasný porod
XV.	O80	Spontánní porod jediného dítěte
XVII.	Q21	Vrozené vady srdeční přepážky
XVII.	Q53	Nesestouplé varle
XVII.	Q90	Downův syndrom
XIX.	S06	Nitrolební poranění
XIX.	S22	Zlomenina žebra, hrudní kosti a hrudní páteře
XIX.	S52	Zlomenina lokte a předloktí
XIX.	S72	Zlomenina kosti stehenní
XIX.	S82	Zlomenina bérce, včetně kotníku
XIX.	T29	Popáleniny a poleptání více částí těla

9. Seznam termínů užitých v publikaci a anglických ekvivalentů
List of terms used in the publication and English equivalents

absolutně	<i>number</i>
bez nemocniční nákazy	<i>without hospital infection</i>
bez pooperačních komplikací	<i>without complications after surgery</i>
bezdomovci	<i>homeless</i>
bydlící mimo kraj hospitalizace	<i>resident out of region of hospitalization</i>
bydlící v kraji hospitalizace	<i>resident in region of hospitalization</i>
bydliště neudáno	<i>unknown residence</i>
celkem	<i>total</i>
cizinci	<i>foreigners</i>
kapitola MKN-10	<i>ICD-10 chapter</i>
kraj bydliště	<i>region of residence</i>
kraj hospitalizace (ošetření)	<i>region of hospitalization</i>
letalita	<i>fatality rate</i>
mimo kraj bydliště	<i>out of region of residence</i>
muži	<i>males</i>
na 1000 obyvatel	<i>per 1000 inhabitants</i>
název kapitoly	<i>name of chapter</i>
okres	<i>district</i>
operační diagnóza	<i>operation diagnosis</i>
počet hospitalizovaných	<i>number of hospitalized persons</i>
počet operovaných	<i>number of operated persons</i>
počet ošetrovacích dnů	<i>length of stay in days</i>
počet propuštěných	<i>number of discharged persons</i>
počet případů	<i>cases of hospitalization</i>
počet zemřelých	<i>number of deaths</i>
průměrná ošetrovací doba	<i>average length of stay</i>
průměrný věk	<i>average age</i>
skupina	<i>group</i>
v kraji mimo okres bydliště	<i>in region out of district of residence</i>
v %	<i>in %</i>
% operovaných	<i>% of operated persons</i>
věková skupina	<i>age group</i>
vnější příčina úrazu	<i>external cause of injury</i>
v tom operace:	<i>incl. surgery:</i>
neodkladná	<i>urgent surgical performance</i>
jiná	<i>other surgery</i>
žádná	<i>no surgery</i>
vybraná	<i>selected</i>
základní diagnóza	<i>basic diagnosis</i>

9. Seznam termínů užitých v publikaci a anglických ekvivalentů
List of terms used in the publication and English equivalents

z toho	<i>of which</i>
ženy	<i>females</i>
oddělení:	<i>department:</i>
interní	<i>internal</i>
kardiologické	<i>cardiology</i>
revmatologické	<i>rheumatology</i>
diabetologické	<i>diabetology</i>
gastroenterologické	<i>gastroenterology</i>
klinické farmakologie	<i>clinical pharmacology</i>
geriatrické	<i>geriatrics</i>
infekční	<i>infectious diseases</i>
alergologické	<i>allergology</i>
TRN	<i>TB and respiratory diseases</i>
neurologické	<i>neurology</i>
psychiatrické	<i>psychiatry</i>
nemoci z povolání	<i>occupational diseases</i>
dětské (pediatrie)	<i>paediatrics</i>
ženské	<i>gynaecology</i>
novorozenecké	<i>independent newborns sections</i>
chirurgické	<i>surgery</i>
neurochirurgické	<i>neurosurgery</i>
plastické chirurgie	<i>plastic surgery</i>
kardiochirurgické	<i>cardiosurgery</i>
traumatologické	<i>traumatology</i>
AR	<i>anaesthesiology & resuscitation</i>
ortopedické	<i>orthopaedics</i>
urologické	<i>urology</i>
ušní, nosní, krční (ORL)	<i>otolaryngology</i>
foniatické	<i>speech therapy</i>
oční	<i>eye diseases</i>
stomatologické	<i>stomatology</i>
kožní	<i>dermatology</i>
klinické onkologie	<i>clinical oncology</i>
radioterapeutické	<i>X-ray therapy</i>
dětské chirurgie	<i>paediatric surgery</i>
nefrologické	<i>nephrology</i>
klinické hematologie	<i>clinical haematology</i>
protetické	<i>prosthetics</i>

9. Seznam termínů užitých v publikaci a anglických ekvivalentů
List of terms used in the publication and English equivalents

rehabilitační	<i>rehabilitation</i>
nukleární medicíny	<i>nuclear medicine</i>
hrudní chirurgie	<i>thoracic surgery</i>
centrální příjem	<i>central admission</i>
léčby popálenin	<i>treatment of burns</i>
dětské oční	<i>paediatric eye diseases</i>
intenzivní péče	<i>intensive care</i>
následné péče	<i>after care</i>
ústavní ošetrovatelské péče	<i>in-patient nursing care</i>
sociální hospitalizace	<i>social hospitalization</i>
ostatní oddělení	<i>other departments</i>
přijetí doporučil:	<i>admission recommended by:</i>
praktický lékař	<i>general practitioner</i>
jiný ošetřující lékař	<i>other attending physician</i>
lékař LSPP	<i>first aid physician</i>
lékař RZP	<i>fast medical aid physician</i>
jiné zdravotnické zařízení	<i>other health establishment</i>
jiné oddělení	<i>other department</i>
bez doporučení	<i>no recommendation</i>
sociální pracovník	<i>social worker</i>
narození v nemocnici	<i>birth at the hospital</i>
hospitalizace pokračuje	<i>hospitalization continues</i>
přijetí:	<i>admission:</i>
neodkladné	<i>urgent</i>
plánované	<i>planned</i>
jiné	<i>other</i>
důvod přijetí:	<i>reason of admission:</i>
ochranná léčba	<i>preventive therapy</i>
sociální důvod	<i>social reason</i>
diagnostický důvod	<i>diagnostic reason</i>
léčebný důvod	<i>therapeutic reason</i>
jiný důvod	<i>other reason</i>

9. Seznam termínů užitých v publikaci a anglických ekvivalentů

List of terms used in the publication and English equivalents

ukončení hospitalizace:

propuštěn domů
propuštěn do zařízení sociální péče
přeložen na jiné oddělení
přeložen do zařízení následné péče (např. LDN)
přeložen do zdravotnického zařízení akutní péče
předčasné ukončení hospitalizace
zemřel - vystaven poukaz na pitvu
zemřel - nevystaven poukaz na pitvu

hospitalization terminated by:

discharge home
discharge to welfare home
transfer to other department
transfer to after care establishment
transfer to acute care establishment
against medical advice
death - autopsy
death - nonautopsy

nemocniční nákaza:

žádná
ranná
gastrointestinální
močová
dýchací
jiná

hospital infection:

none
early
gastrointestinal
urinary
respiratory
other

potřeba další péče po propuštění:

žádná
dočasná ambulantní péče
trvalá ambulantní péče
ústavní léčba (bez lázeňské)
ústavní sociální služba
domácí ošetrovatelská péče
lázeňská péče

necessity of further care after discharge:

none
temporary ambulatory care
permanent ambulatory care
in-patient therapy (without balneal care)
in-patient social care
home care
balneal care