

HOSPITALIZOVANÍ 2005

ZDRAVOTNICKÁ STATISTIKA ČR
Vydává Ústav zdravotnických informací a statistiky ČR
Praha 2, Palackého nám. 4
www.uzis.cz

Hospitalizovaní

Řada: Zdravotnická statistika

Publikace vycházela nepravidelně s daty od roku 1960.

Od roku 1992 vychází každoročně.

Zdrojem informací pro tuto publikaci je Národní registr hospitalizovaných. Publikované údaje jsou tříděny podle místa trvalého pobytu, místa ošetření, pohlaví, diagnóz, věkových skupin.

Hospitalization

Series: Health Statistics

Data since 1960 were published irregularly.

Since 1992 published annually.

The sources of information is the National Registry of Hospitalized Patients. Data are classified by patient's residence, place of treatment, sex, diagnosis and age group.

©ÚZIS ČR, 2007

©Translation ÚZIS ČR, 2007

ISSN 1210-8731

ISBN 80-7280-653-X

Obsah

	strana
Úvod	7
Hospitalizovaní v ČR v roce 2005.....	9
1. Grafy:	
1.1 Vývoj hospitalizovanosti a průměrné ošetrovací doby v letech 1995 - 2005	14
1.2 Počet hospitalizovaných na 1000 obyvatel	14
1.3 Struktura hospitalizovaných podle kapitol MKN-10 - muži	15
1.4 Struktura hospitalizovaných podle kapitol MKN-10 - ženy	15
1.5 Vývoj příčin hospitalizovanosti na 100 000 obyvatel	16
1.6 Průměrná ošetrovací doba podle oddělení	18
1.7 Hospitalizovaní podle okresu bydliště na 1000 obyvatel.....	20
1.8 Okresy České republiky	20
2. Tabulková část - vývoje:	
2.1 Přehled hospitalizovaných od roku 1995.....	21
2.2 Vývoj hospitalizovaných v letech 2002 - 2005 podle kapitol MKN-10.....	22
3. Tabulková část - ČR:	
3.1 Hospitalizovaní podle příčin hospitalizace a pohlaví	25
3.2 Hospitalizovaní podle kapitol MKN-10, věkových skupin a pohlaví	28
3.3 Hospitalizovaní podle oddělení	40
3.4 Hospitalizovaní, trvale bydlící v ČR, podle kapitol MKN-10 a skupin diagnóz	42
3.5 Hospitalizovaní podle vybraných základních diagnóz a pohlaví.....	53
3.6 Hospitalizovaní na vybraných odděleních podle základních diagnóz - 20 nejčtenějších dg. na oddělení	55
3.7 Hospitalizovaní a operovaní na vybraných odděleních podle věkových skupin	71
3.8 Přehled hospitalizovaných a operovaných na vybraných odděleních a celkem.....	82
3.9 Hospitalizovaní a operovaní podle pohlaví a věkových skupin	83
3.10 Přijetí a ukončení hospitalizace.....	86
3.11 Operovaní podle vybraných hlavních operačních diagnóz.....	88

4. Tabulková část - kraje:

4.1	Hospitalizovaní podle kapitol MKN-10 a kraje ošetření	90
4.2	Hospitalizovaní podle kapitol MKN-10 a kraje bydliště	94
4.3	Vztah mezi krajem hospitalizace a bydlištěm pacienta	98
4.4	Vztah mezi okresem bydliště pacienta a místem hospitalizace	99

**5. Tabulková část - vnější příčiny nemocnosti a úmrtnosti
(kapitola XX. - MKN-10):**

5.1	Hospitalizovaní na úrazy, trvale bydlící v ČR, podle skupin vnějších příčin	103
5.2	Hospitalizovaní a operovaní na úrazy ve vybraných odděleních podle věkových skupin	104
5.3	Přehled hospitalizovaných a operovaných na úrazy ve vybraných odděleních a celkem	116
5.4	Hospitalizovaní a operovaní na úrazy podle pohlaví a věkových skupin	117
6.	Slovní označení kapitol MKN-10 použitých při zpracování hospitalizace	120
7.	Seznam skupin diagnóz a jim odpovídající kódy diagnóz podle MKN-10	122
8.	Seznam názvů vybraných diagnóz	132
9.	Seznam termínů užitých v publikaci a anglických ekvivalentů	134

Contents

	page
Introduction.....	7
Hospitalized persons in the Czech Republic in 2005.....	9
1. Charts:	
1.1 Trend of hospitalized persons and average length of stay 1995 - 2005.....	14
1.2 Hospitalized persons per 1000 inhabitants	14
1.3 Structure of hospitalized persons by ICD-10 chapters - males	15
1.4 Structure of hospitalized persons by ICD-10 chapters - females	15
1.5 Trend of the causes of hospitalization per 100 000 inhabitants	16
1.6 Average length of stay by departments.....	18
1.7 Hospitalized persons by district of residence per 1000 inhabitants.....	20
1.8 Districts of the Czech Republic	20
2. Tables - trends:	
2.1 Survey of hospitalized persons from 1995	21
2.2 Trend of hospitalized persons 2002 - 2005 by ICD-10 chapters	22
3. Tables - CR:	
3.1 Hospitalized persons by causes of hospitalization and sex.....	25
3.2 Hospitalized persons by ICD-10 chapters, age groups and sex.....	28
3.3 Hospitalized persons by departments	40
3.4 Hospitalized persons living permanently in CR by ICD-10 chapters and groups of diagnoses.....	42
3.5 Hospitalized persons by selected basic diagnoses and by sex.....	53
3.6 Hospitalized persons in selected departments by basic diagnoses - 20 most frequent diagnoses in the department.....	55
3.7 Hospitalized and operated persons in selected departments by age groups	71
3.8 Survey of hospitalized and operated persons in selected departments and total	82
3.9 Hospitalized and operated persons by sex and age groups	83
3.10 Admissions and terminations of hospitalization.....	86
3.11 Operated persons by selected main operative diagnoses.....	88

4. Tables - regions:

4.1	Hospitalized persons by ICD-10 chapters and region of hospitalization.....	90
4.2	Hospitalized persons by ICD-10 chapters and region of residence.....	94
4.3	Relation between region of hospitalization and residence of patient.....	98
4.4	Relation between district of residence of patient and place of hospitalization	99

**5. Tables - external causes of morbidity and mortality
(chapter XX. - ICD-10):**

5.1	Persons living permanently in CR hospitalized for injury by groups of external causes	103
5.2	Persons hospitalized and operated for injury in selected departments by age groups	104
5.3	Survey of persons hospitalized and operated for injury in selected departments and total	116
5.4	Persons hospitalized and operated for injury by sex and age groups.....	117
6.	Names of ICD-10 chapters used in hospitalization	120
7.	List of groups of diagnoses corresponding to ICD-10 codes of diagnoses.....	122
8.	List of names of selected diagnoses	132
9.	List of terms used in the publication and English equivalents	134

Úvod

Publikace „Hospitalizovaní“ patří do řady „Zdravotnická statistika“, kterou vydává Ústav zdravotnických informací a statistiky České republiky (ÚZIS ČR). V publikaci jsou údaje za všechny hospitalizované pacienty v ČR na všech odděleních nemocnic všech rezortů. Do roku 1997 byly v tabulkách zahrnovány pouze údaje z nemocnic rezortu zdravotnictví. Nemocnice ostatních rezortů (dopravy, obrany a spravedlnosti) dříve data neposkytovaly.

Pro tuto publikaci byly využity údaje z Národního registru hospitalizovaných (NRHOSP), který navazuje na informační systém Hospitalizace, provozovaný ÚZIS ČR od roku 1960.

Vstupním formulářem je Hlášení hospitalizace. Pro vyplňování hlášenky platí Metodika NZIS - Pokyny pro vyplňování a sběr vstupních dat č. 62/2001, kterou vydal ÚZIS ČR.

Správcem NRHOSP i jeho zpracovatelem na celostátní úrovni je ÚZIS ČR.

Statistika hospitalizací slouží k hodnocení zdravotního stavu obyvatelstva a k analýze údajů potřebných pro řízení nemocnic a zdravotnictví.

Zpravodajskou jednotkou je každé lůžkové oddělení zdravotnického zařízení. Za jeden případ hospitalizace se považuje každé ukončení hospitalizace na jednom oddělení, ať již hospitalizace skončila propuštěním nebo úmrtím pacienta, či jeho přeložením na jiné oddělení nemocnice.

Statistika hospitalizací sleduje případy hospitalizovaných osob včetně narozených, kteří jsou zahrnuti ve věkové skupině „0“ let. V roce 2005 byli do souboru započítáni všichni hospitalizovaní pacienti ošetření na území ČR (vč. cizinců a bezdomovců), jejichž hospitalizace byla ukončena ve sledovaném roce, bez ohledu na to, ve kterém roce začala.

V letech 1981 a 1986 byly zpracovány informace o všech hospitalizovaných, v mezidobích se pravidelně sledovaly jen vybrané obory. Od roku 1992 probíhá úplné zpracování každoročně. Přehled hospitalizovaných a vývoj v letech 1995 - 2005 je uveden v části 2 této publikace.

Na hlášenice vyplňuje lékař základní hospitalizační diagnózu a další diagnózy (max. 4). Pokud není uvedeno jinak, jsou tabulky a grafy v této publikaci zpracovány z hlediska základní hospitalizační diagnózy.

Pokud je základní hospitalizační diagnóza z kapitoly XIX. - MKN-10 (tj. poranění, otravy a některé jiné následky vnějších příčin), má od roku 1999 lékař za povinnost

vyplnit i další kolonku výkazu - vnější příčinu úrazu (tj. dg. z kapitoly XX. - MKN-10 - vnější příčiny nemocnosti a úmrtnosti). Jak je patrné z porovnání počtu hospitalizací kapitol XIX. a XX., vykazují tyto hodnoty nepatrný rozdíl, způsobený tím, že lékaři vyplnili vnější příčinu úrazu i u jiných základních diagnóz, než jen z kapitoly XIX.

Pokud je pacient operován, musí být vyplněna i hlavní operační diagnóza. Případy podle vybraných hlavních operačních diagnóz prezentuje tabulka 3.11.

Pokud není uvedeno jinak, jsou tabulky a grafy v publikaci zpracovány za všechny případy hospitalizace, tedy včetně hospitalizovaných cizinců s přechodným pobytem a bezdomovců. Cizinci s trvalým pobytem jsou zahrnuti mezi tuzemce. Tabulky, jež mají v nadpisu „hospitalizovaní trvale bydlící v ČR“ se netýkají cizinců s přechodným pobytem. V tabulkách prezentovaných podle místa bydliště pacienta (4.2, 4.3, 4.4) nejsou zahrnuti, kromě cizinců s přechodným pobytem, z pochopitelných důvodů i bezdomovci a jejich počty jsou uvedeny zvlášť, případně na konci tabulky.

V tabulkách jsou zemřelí uvedeni podle základní hospitalizační diagnózy nebo skupiny diagnóz, tzn. že příčina úmrtí se nemusela s touto diagnózou nebo těmito diagnózami shodovat.

Hospitalizační letalitou se rozumí počet zemřelých v nemocnicích na 1000 hospitalizovaných na příslušnou diagnózu nebo skupinu diagnóz.

V počtu ošetrovacích dnů je započítána celková doba hospitalizace, i když započala v předcházejícím roce.

Pro přepočty byl použit střední stav obyvatelstva za rok 2005.

1. Hospitalizovaní v ČR v roce 2005

Lůžkovou péči v České republice v roce 2005 zajišťovalo celkem 442 zdravotnických zařízení (195 nemocnic a 163 odborných léčebných ústavů; 84 lázeňských léčeben pro děti a dospělé).

Trend nárůstu počtu hospitalizací z předešlých let pokračuje. Proti předešlému roku došlo ke zvýšení o 5,1 % (5,7 % u mužů a 4,7 % u žen) a v časovém horizontu od roku 1995 vzrostl počet hospitalizací o 14,7 % (18,9 % u mužů a 11,7 % u žen). Všechny následující údaje se týkají pouze lůžkových oddělení nemocnic.

V roce 2005 bylo na lůžkových odděleních nemocnic zaznamenáno 2 457 581 hospitalizací. V přepočtu na 100 000 obyvatel to bylo 24 013,6 případů (v roce 2004 22 903,2 případů hospitalizace na 100 000 obyvatel); 21 599,4 na 100 000 mužů a 26 312,3 na stejný počet žen.

Pacienti strávili v nemocnicích více než 17 milionů ošetrovacích dnů (přesně 17 319 846 dnů). Od roku 2001 docházelo k nepřetržitému růstu počtu ošetrovacích dnů, až v letošním roce došlo k poklesu a to o 1,7 % proti předešlému roku. Zřejmě v důsledku nových léčebných metod a postupů se průměrná délka hospitalizace, kterou pacient stráví v nemocnici při jedné hospitalizaci postupně zmenšuje. Od roku 1995 se zkrátila o 2,4 dne, tedy z 9,5 až na 7,1 dne. Zmíněný trend může být ovlivněn tendencí zdravotnických zařízení provádět předoperační vyšetření ambulantně i snahou pacientů strávit v nemocnici jen dobu nezbytně nutnou a následně se uchýlit k ambulantním léčebným postupům. Stejně jako v loňském roce, však pacienti při jedné hospitalizaci strávili v nemocnici zhruba týden. Nejdelší pobyt si vyžádaly hospitalizace na oddělení psychiatrickém (tři týdny a více), protetickém (18,9 dne), revmatologickém a rehabilitačním (17,7 resp. 17,2 dne); vyjma oddělení následné, ústavní a sociální péče. Nejkratší dobu si v průměru vyžádaly případy hospitalizace na oddělení očním (3,3 dne), intenzivní péče a dětské chirurgie (na obou odděleních 3,7 dne).

Nejčastějším důvodem hospitalizace byla onemocnění oběhové soustavy, jejichž podíl na celkovém počtu hospitalizací činil 15,6 %, dále trávicí soustavy (9,3 %) a novotvary (8,8 % případů). Také v přepočtu na 100 000 obyvatel byly nejčastější hospitalizace na nemoci oběhové soustavy (3 742,9 případů na 100 000 obyvatel), následovaly hospitalizace z důvodu těhotenství, porodu a šestinedělí (3 148,7 hospitalizace na 100 000 žen). Hranici 2 000 případů překročily také míry hospitalizace na nemoci trávicí soustavy a novotvary. Skupinou diagnóz s nejdelší ošetrovací dobou byla v tomto roce tuberkulóza dýchacího ústrojí (A15 - A16). Bylo na ni hospitalizováno 741 pacientů a strávili v nemocnici průměrně 29 dnů. Mezi další skupiny diagnóz s nejdelší ošetrovací dobou patřily nemoci z V. kapitoly Mezinárodní

klasifikace nemocí - Poruchy duševní a poruchy chování. Jedná se o schizofrenii, poruchy schizotypální a poruchy s bludy (F20 - F29) - 3 802 pacientů s průměrnou ošetrovací dobou 24,34 dne a afektivní poruchy (F30 - F39) - 3 467 pacientů, průměrná ošetrovací doba 22,51. Nejstaršími pacienty byli převážně osoby léčené v nemocnicích z důvodu onemocnění oběhové soustavy, druhou pozici zaujímali pacienti léčení na nemoci oka a očních adnex a dále skupina osob léčená na novotvary. Průměrný věk hospitalizovaných pacientů byl 47,5 roků. Průměrný věk hospitalizovaných mužů činil 47,2, u žen 47,7 let.

Nejčastěji byli pacienti hospitalizováni na oddělení interním a chirurgickém (18,5 a 16,5 % případů) dále na oddělení ženském a dětském. Na nichž byla léčena více než polovina ze všech evidovaných případů hospitalizace (přesně 58,5 %). Pacienti na těchto odděleních strávili 49 % z celkového počtu ošetrovacích dní.

Nejčastější hospitalizační diagnózou byla vyjma porodů (dg.O80) 74 047 případů a hospitalizací z důvodu zdravotní prohlídky, doprovodu do nemocnice či simulantství (dg.Z76) 67 424 hospitalizací, chronická ischemická choroba srdeční (dg. I25), s níž jako základní diagnózou bylo léčeno 61 522 případů, a dorzalgie (dg. M54), s níž bylo evidováno 42 508 hospitalizací. Hranici 35 000 případů překročily také počty hospitalizací na senilní kataraktu (dg. H25), problémy se žlučovými kameny - cholelithiasis (dg. K80) a nitrolební poranění (dg. S06).

Muži byli nejčastěji hospitalizováni z důvodu léčby ischemické choroby srdeční (dg. I25), která si vyžádala 35 796 případů hospitalizace a nitrolebního krvácení (dg. S06), 24 567 hospitalizací. Více než 20 000 hospitalizací bylo ještě zaznamenáno u léčení arterosklerózy (dg. I70) 21 806 hospitalizací. U žen byla kromě porodu (dg. O80) nejčastější příčinou hospitalizace cholelithiasis (dg. K80) 26 273 případů, dále dorzalgie (dg. M54) a ischemická choroba srdeční (dg. I25).

Nejdelší průměrnou dobu hospitalizace na jeden případ si vyžádala léčba karence thiaminu (dg. E51) 87,6 dne, šest týdnů dlouhý pobyt v nemocnici byl nutný pro léčbu monosomie a delece autosomů (dg. Q93; 44,8 dne). Více než 35 dní byli hospitalizováni pacienti na rekonvalescenci (dg. Z54), vaskulární demenci (dg. F01) a na následky cévních onemocnění mozku (dg. I69).

Dětští pacienti, ve věku do 14 let, potřebovali hospitalizaci v 343 039 případech a na odděleních pediatrie, novorozeneckém, dětské chirurgie a dětském očním. Více než polovina hospitalizací byla evidována na oddělení dětské pediatrie (59,7 % případů), dvacet procent na odděleních novorozeneckém, ORL a dětské chirurgie. Zbývá pětina byla vykázána na ostatních odděleních.

Nejstarší pacienti, tedy pacienti ve věku 65 let a starší, byli hospitalizováni v 781 114 případech a tvořily tak zhruba třetinu případů hospitalizace. Více než 80% podíl měly nejstarší osoby na odděleních ústavní ošetrovatelské péče, odděleních sociální hospitalizace a geriatrickém, tedy tam, kde jsou na péči o starší a často již obtížně pohyblivé, či ne zcela soběstačné pacienty zaměřeni. Polovina všech hospitalizací seniorů se uskutečnila na odděleních interním a chirurgickém (275 148 hospitalizací a 131 114 hospitalizací).

V roce 2005 v nemocnicích zemřelo 59 739 pacientů, což je nepatrný nárůst proti předešlému roku a to o 1,6 %. Při přepočtu na tisíc hospitalizovaných, však došlo k mírnému zlepšení. V roce 2005 zemřelo 24,4 pacientů, v roce 2004 to bylo 25,2 pacientů na 1 000 hospitalizovaných. Nejvyšší hospitalizační letalita byla z hlediska jednotlivých skupin zjištěna u onemocnění zhoubnými novotvary 64,2 zemřelých a nemocí oběhové soustavy 59,9 zemřelých na 1 000 hospitalizovaných. U obou skupin došlo proti předešlému roku k nepatrnému snížení počtu zemřelých na 1 000 hospitalizovaných.

Nejvyšší hospitalizační letalita byla zaznamenána stejně jako v předchozích letech na oddělení anesteziologicko-resuscitačním (tedy AR; 193,0 zemřelých na 1 000 hospitalizovaných), proti loňskému roku došlo k 4 % nárůstu letality na oddělení AR. Vysoká letalita na oddělení AR je způsobena skladbou přijímaných pacientů. Průměrná letalita na odděleních nemocnic ČR v roce 2005 byla 66,5 zemřelých pacientů na 1 000 hospitalizovaných.

Třetina pacientů je do nemocnice přijímána z důvodu provedení nějakého operativního zákroku. Z celkového počtu hospitalizací bylo operováno 28,4 % případů. Operace nejčastěji doprovázejí hospitalizace na oddělení plastické chirurgie (v 83 % případů), kde se jedná především o zákroky předem plánované, na oddělení léčby popálenin (v 74,5 % případů), kde jsou naopak prováděny operace, které mohou v řadě případů zachránit život pacienta a na oddělení oftalmologie (v 73,7 % případů).

Neodkladnou operaci podstoupili pacienti asi v šestině případů (tj. 16,3 %), největší podíl z celkového počtu neodkladných operací bylo provedeno na oddělení chirurgie a ženském (43,3 % resp. 24,7 %). Z celkového počtu operací na jednotlivých odděleních byly však neodkladné operace nejčastější na oddělení léčby popálenin, kde tvořily přibližně jednu třetinu (29,4 %). Nejvíce operovaných pacientů z hospitalizovaných bylo ve věkové skupině 40 - 49 let a to 42,1 %. Z hlediska podílu neodkladných operací podle věkových skupin, měly největší zastoupení operace ve věku 10 - 29 let, kde představovaly jednu čtvrtinu z provedených operativních zákroků.

Většina hospitalizací, které byly v průběhu roku zaznamenány, byly předem plánovány (přesně 41,1 % hospitalizace), přibližně v jedné třetině případů šlo o neodkladnou péči (tj. 29,9 % případů). Přijetí v polovině případů navrhl jiný ošetřující lékař, tedy odborný lékař a v 13 % případů praktický lékař. Stejný byl podíl případů o nichž dohromady rozhodli lékaři RZP a LSPP (10,5 % případů) a jiné oddělení téhož zařízení (11 % případů). Hlavním důvodem přijetí do zdravotnického zařízení bylo zahájení léčby (85,7 %).

Po propuštění z nemocnice se 81,1 % pacientů vracelo domů bez potřeby další zdravotnické péče, 10,6 % bylo přeloženo na jiné oddělení téhož zdravotnického zařízení, 3,2 % do zařízení akutní péče. Polovina pacientů po propuštění z lůžkového zařízení využila dočasné ambulantní péče, pětina pacientů potřebovala trvalou ambulantní péči.

Z hlediska jednotlivých krajů bylo nejvíce hospitalizací, tedy 15,6 % z celkového počtu případů, zaznamenáno v kraji Hlavní město Praha (383 339 případů), v Moravskoslezském kraji 12,2 % a v kraji Jihomoravském 12 %. V Praze je však patrné, že zde lůžkovou péči vyhledávají ve velké míře obyvatelé jiných krajů. Jejich hospitalizace tvořili, více než třetinu případů. Další v pořadí kraj Moravskoslezský, který pokrýval objem hospitalizací v rozsahu 12,2 %, poskytoval péči téměř výhradně pacientům v něm bydlícím (96,4 %). Druhý nejvyšší procentuelní podíl hospitalizací pacientů z lokalit mimo kraj sídla zdravotnického zařízení byl zaznamenán na Kralovhradecku. Což je zřejmě způsobeno umístěním specializovaných oddělení ve Fakultní nemocnici v Hradci Králové a její obslužností pro celý region Severovýchod.

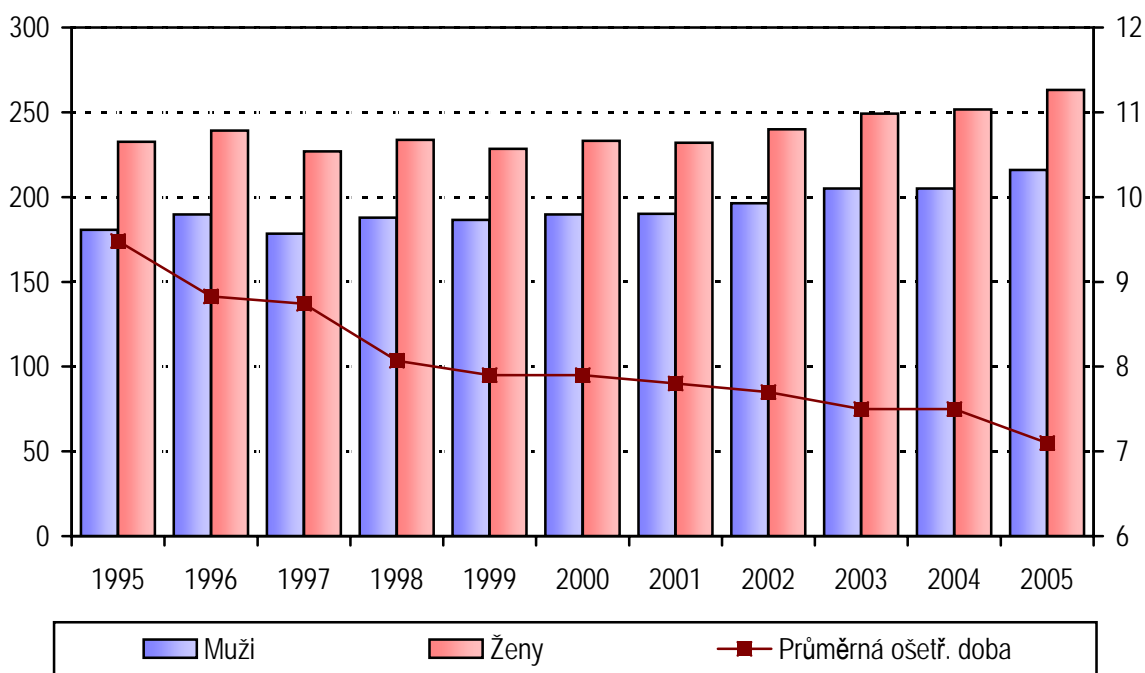
Nejvyšší absolutní počty hospitalizací osob s trvalým bydlištěm na území daného kraje měly, vzhledem k počtu obyvatel, regiony Moravskoslezský, Jihomoravský a Hl. město Praha. V přepočtu na 100 000 obyvatel však bylo nejvíce hospitalizovaných v kraji Ústeckém a na Vysočině (26 938,9 resp. 25 845,5 případů na 100 000 obyvatel). Nemocniční péči mimo kraj trvalého bydliště vyhledávalo nejvíce obyvatel kraje Středočeského (30,8 % hospitalizace) a Karlovarského (22,6 %). Z okresů se jednalo o Prahu-západ a Prahu-východ (87,5 % resp. 54,1 % případů). Průměr za Českou republiku byl 12,8 % případů hospitalizace osob mimo kraj a 19,6 % mimo okres trvalého bydliště. Ve srovnání s loňským rokem tak situace zůstala téměř totožná.

Samostatně sledovanou skupinou pacientů, přitahující každoročně velkou pozornost jsou úrazy. V roce 2005 bylo kvůli nim hospitalizováno 206 120 pacientů s trvalým bydlištěm v ČR. Na 100 000 obyvatel tak připadalo 2 014 úrazů. Více než polovinu případů hospitalizace na úrazy tvořily pády (60,3 %), další v pořadí byly dopravní nehody (14,3 %). Zastoupení ostatních skupin nebylo tak výrazné.

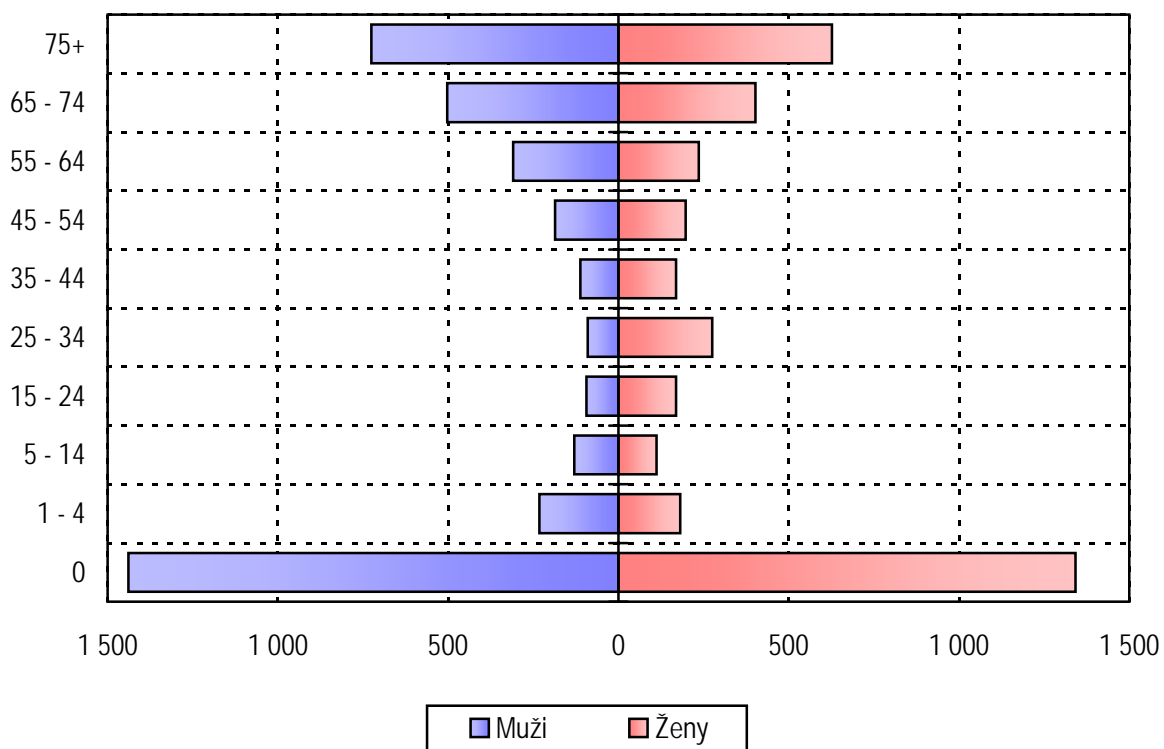
Z celkového počtu hospitalizací na úrazy byla v 36,4 % případu nutná operace stejně jako v předešlém roce, z nich ve 42,1 % případů se jednalo o operaci neodkladnou. Nejvyšší podíl operovaných úrazů byl evidován na oddělení plastické chirurgie a léčby popálenin (86,2 resp. 72,8 % případu). Proti loňskému roku došlo na těchto odděleních k drobnému poklesu počtu operovaných. Největší podíl pacientů s úrazy byl hospitalizován na oddělení chirurgie (39,9 %), což odpovídá povaze a zraněním doprovázejícím obvykle úrazy a poranění, 15,9 % na oddělení ortopedie a 10,8 % na oddělení traumatologie.

Úrazy dětí, ve věku 0 - 14 let, tvořily 15 % všech hospitalizací na vnější příčiny. Z celkového počtu dětských úrazů byl operativní zákrok proveden v 21,4 % případu, v 11,3 % se jednalo o neodkladné operace. Úrazy seniorů, tedy osob ve věku 65 a více let, se na celkovém počtu hospitalizací pro poranění a úrazy podílely 26,5 %, tedy celkem 55 136 případů, z nichž si operaci vyžádalo 34,8 %. Operace byla neodkladná v 16,7 % hospitalizací. Celkově lze říci, že s vyšším věkem je léčba náročnější a dlouhodobější, čemuž odpovídá i průměrná doba léčby jednoho případu poranění a úrazu, která je u seniorů 3 krát vyšší než u dětí.

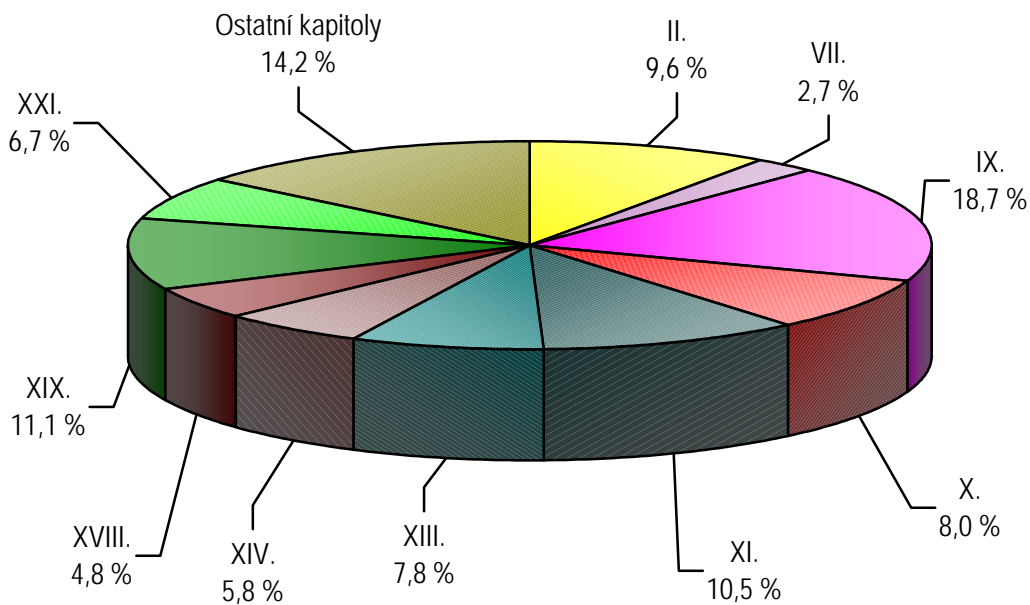
1.1 Vývoj hospitalizovanosti a průměrné ošetrovací doby v letech 1995 - 2005



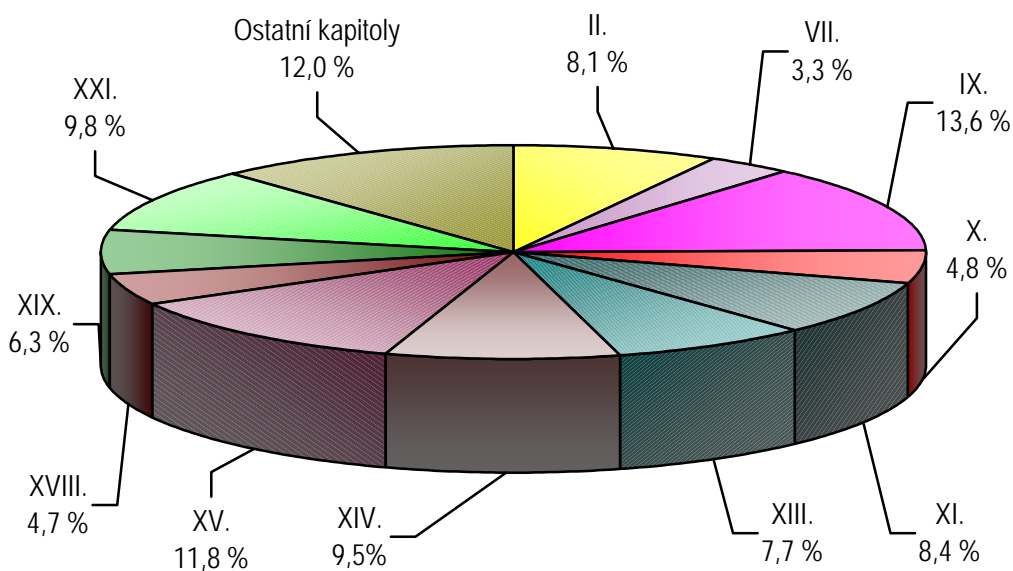
1.2 Počet hospitalizovaných na 1000 obyvatel



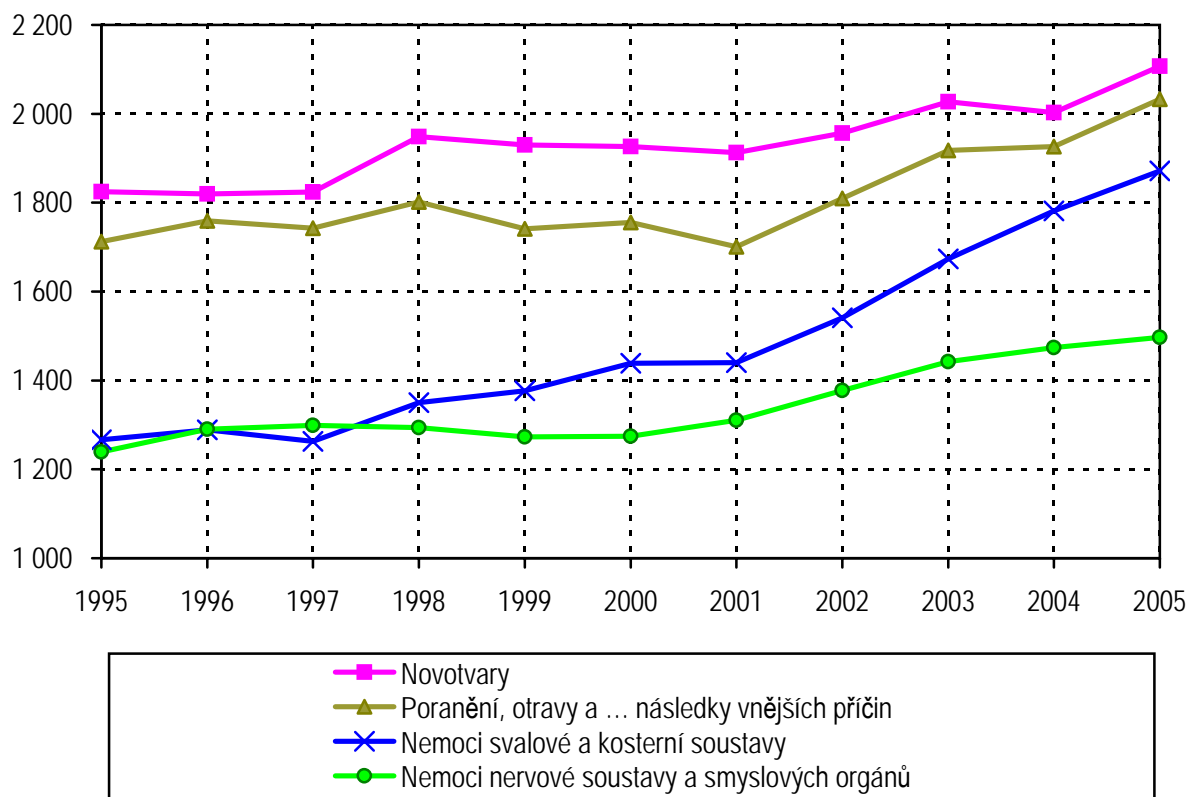
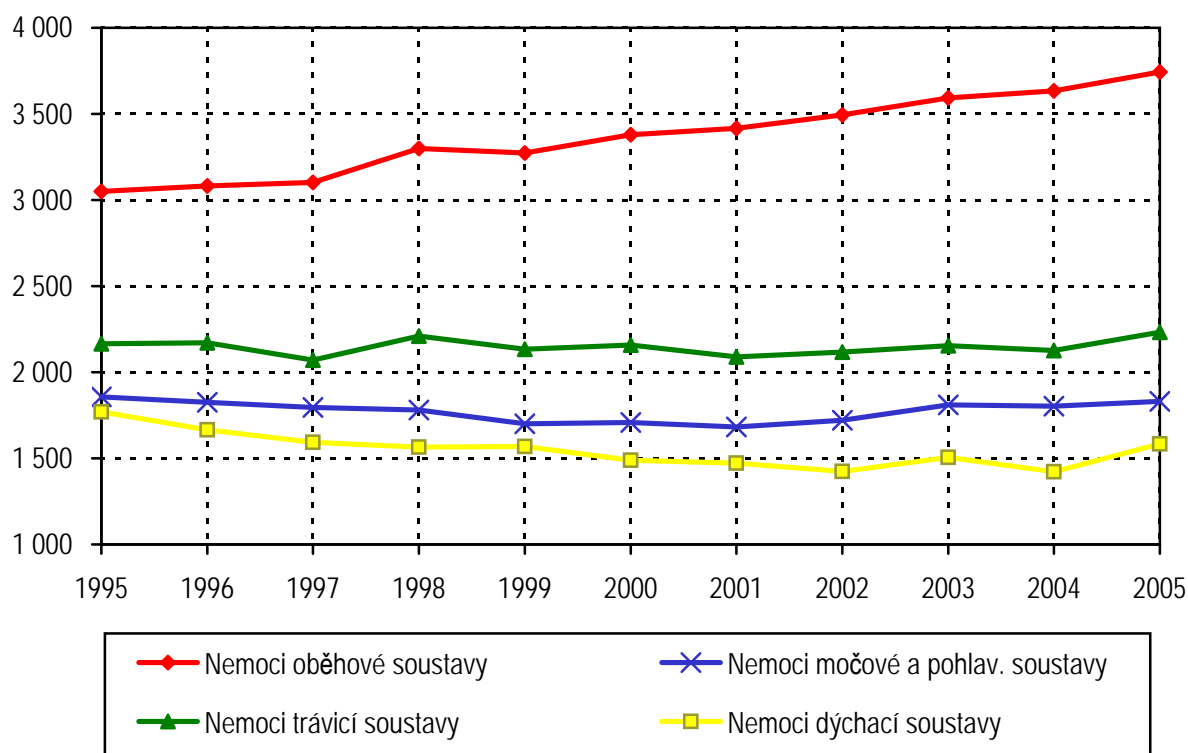
1.3 Struktura hospitalizovaných podle kapitol MKN-10 - muži



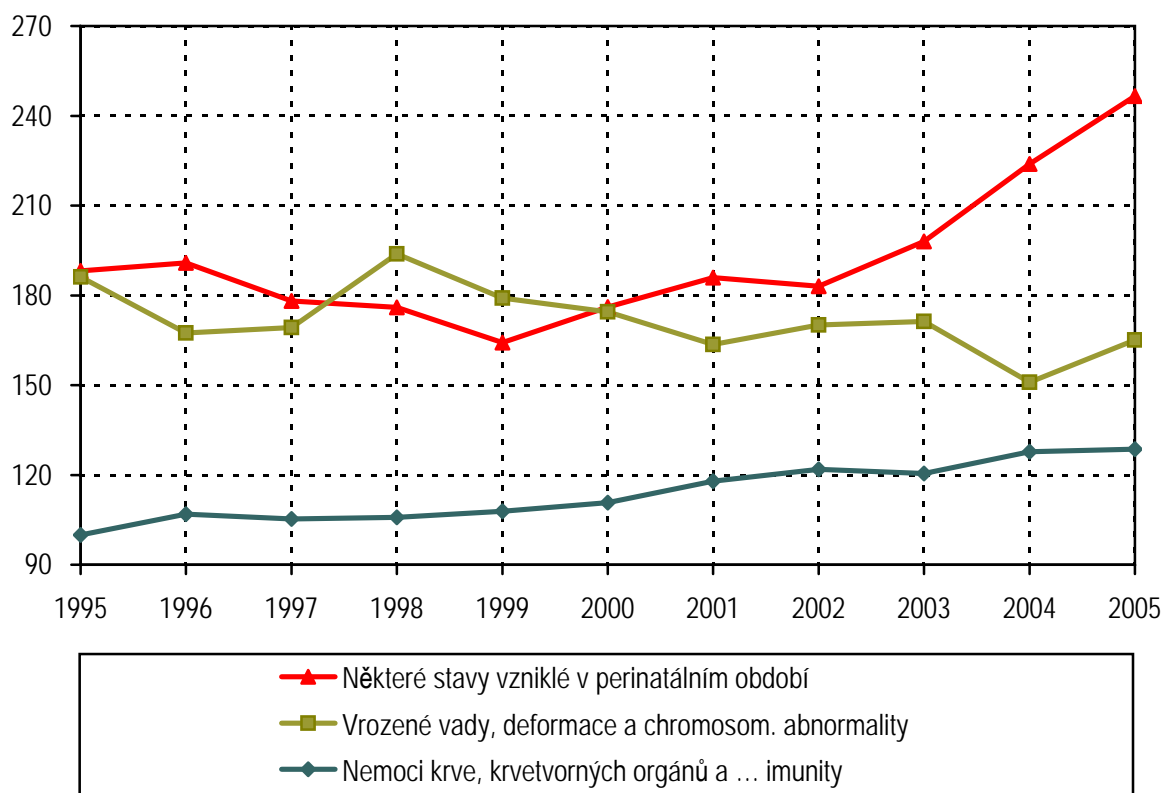
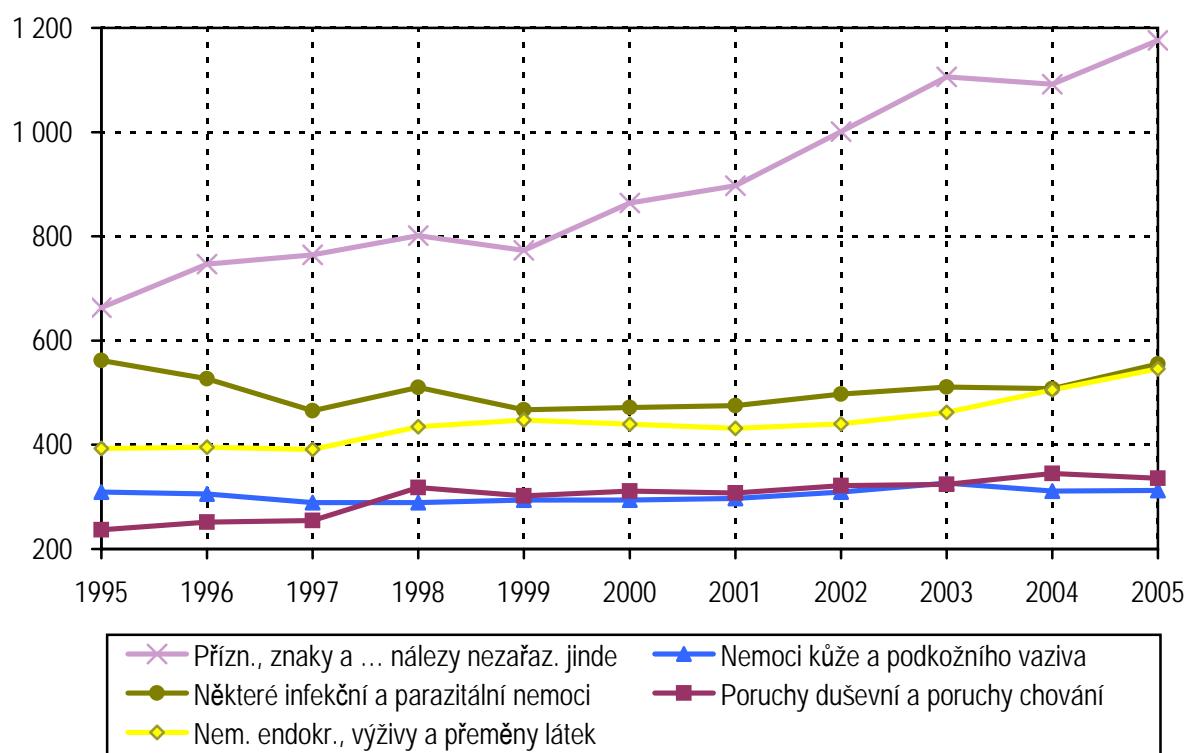
1.4 Struktura hospitalizovaných podle kapitol MKN-10 - ženy



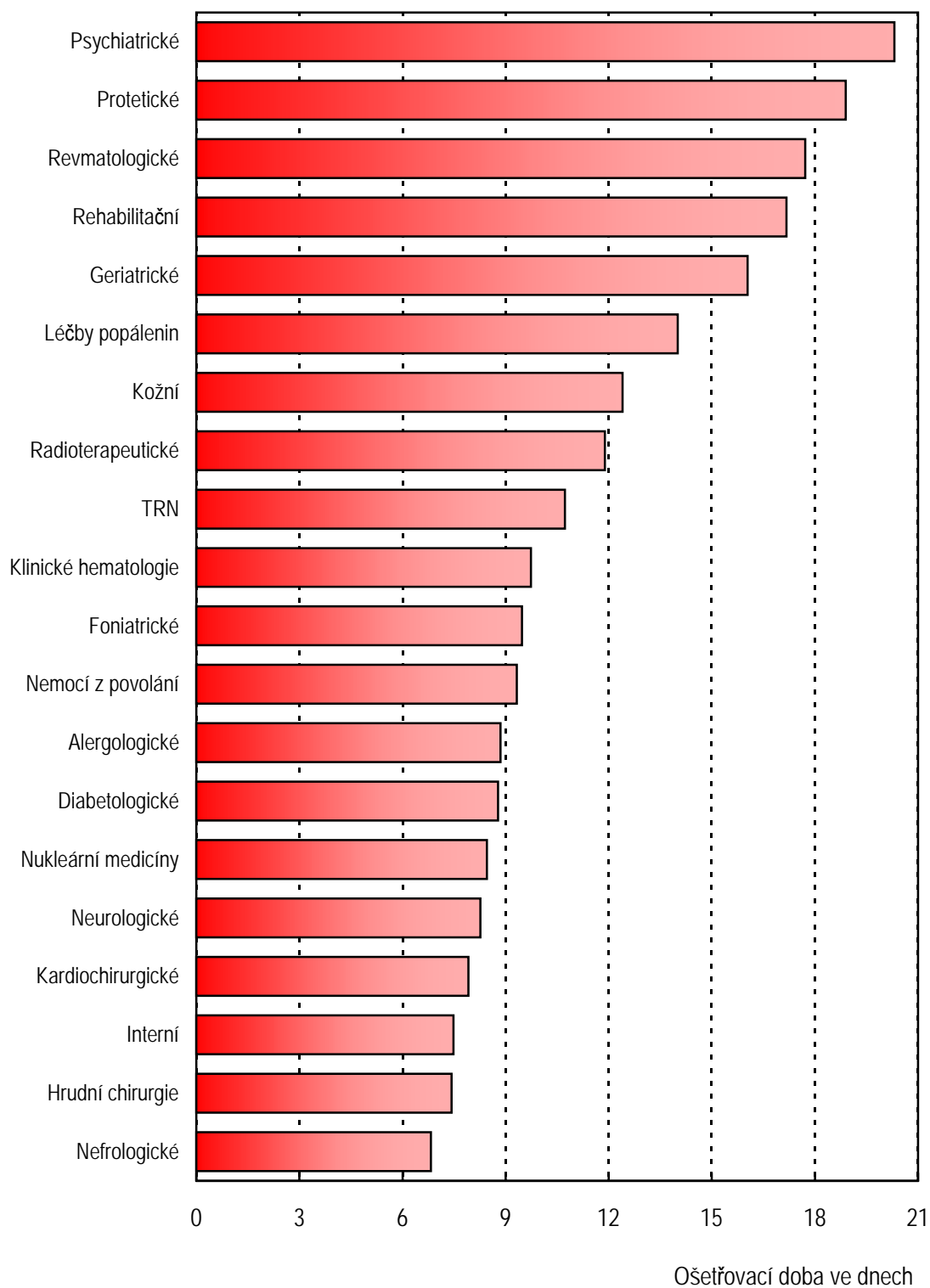
1.5 Vývoj příčin hospitalizovanosti na 100 000 obyvatel



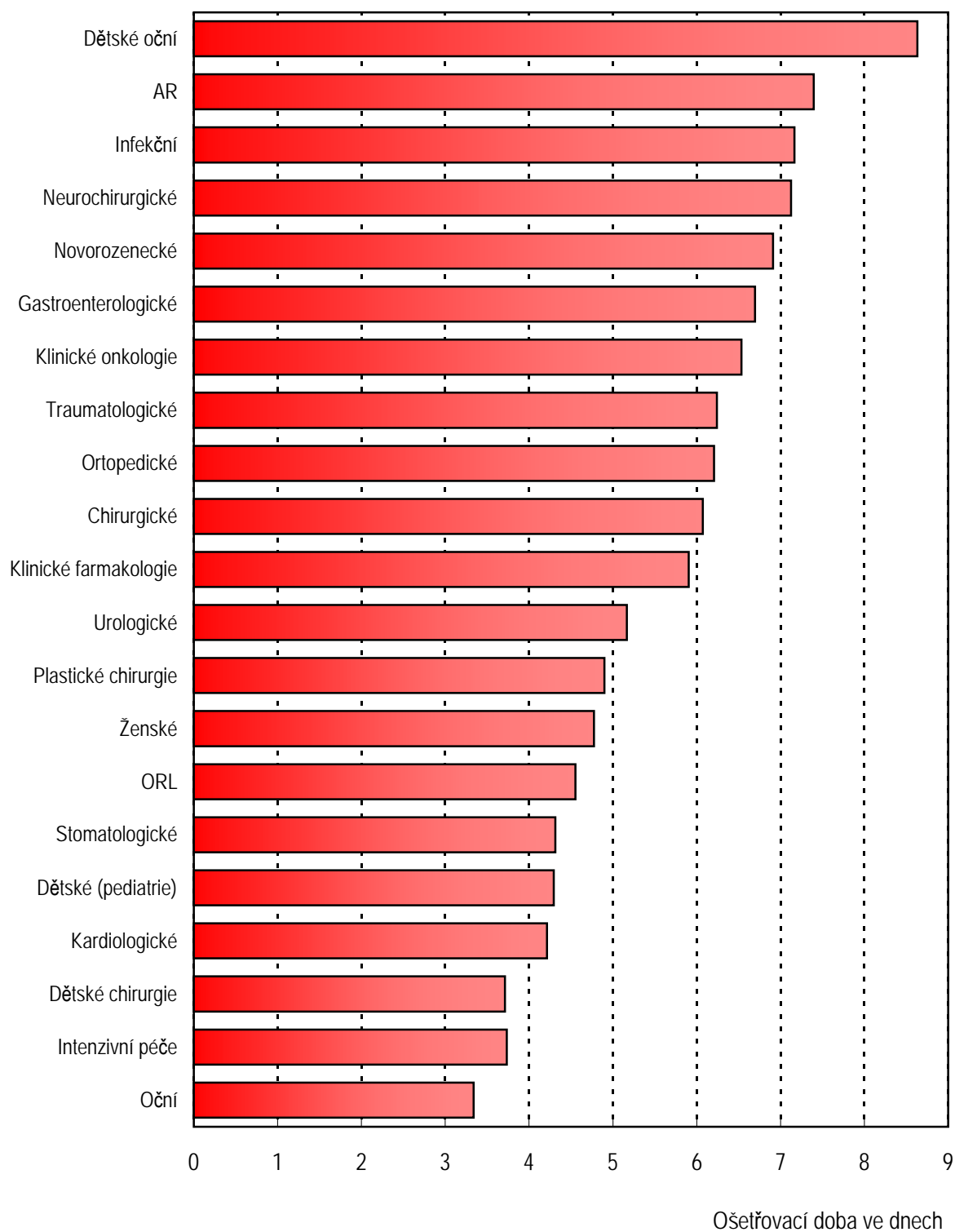
1.5 Vývoj příčin hospitalizovanosti na 100 000 obyvatel



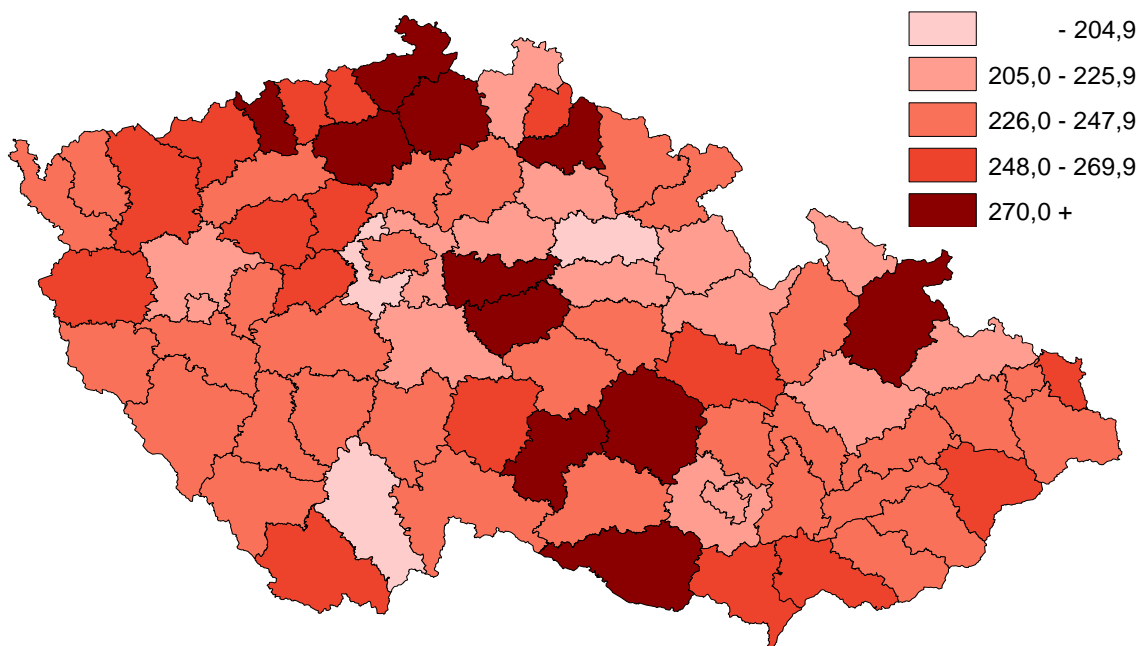
1.6 Průměrná ošetrovací doba podle oddělení



1.6 Průměrná ošetrovací doba podle oddělení



1.7 Hospitalizovaní podle okresu bydliště na 1000 obyvatel



1.8 Okresy České republiky



2.1 Přehled hospitalizovaných od roku 1995

Rok	Počet případů				Průměrná ošetřovací doba
	muži	ženy	celkem	na 100 000 obyv.	
1995	907 012	1 234 812	2 141 824	20 732,5	9,5
1996	907 000	1 221 064	2 128 064	20 630,1	9,2
1997	894 226	1 200 878	2 095 104	20 333,6	8,7
1998	941 006	1 236 444	2 177 450	21 150,7	8,1
1999	932 978	1 206 125	2 139 103	20 802,8	7,9
2000	949 081	1 228 942	2 178 023	21 202,5	7,9
2001	949 524	1 222 463	2 171 987	21 156,0	7,8
2002	974 861	1 256 063	2 230 924	21 870,1	7,7
2003	1 018 667	1 304 401	2 323 068	22 771,5	7,5
2004	1 019 878	1 317 838	2 337 716	22 903,2	7,5
2005	1 078 119	1 379 462	2 457 581	24 013,6	7,1

Pozn.: Do roku 1997 jsou uvedené údaje jen za rezort zdravotnictví, od roku 1998 za všechny rezorty

2.2 Vývoj hospitalizovaných v letech 2002 - 2005 podle kapitol MKN-10

Kapitola MKN-10	2002	2003	2004	2005
	Počet případů absolutně			
I. Některé infekční a parazitární nemoci	50 754	52 090	51 827	56 827
II. Novotvary	199 603	206 790	204 389	215 676
III. Nemoci krve, krevtovorných orgánů a imunity	12 435	12 289	13 047	13 160
IV. Nemoci endokrinní, výživy a přeměny látek	44 916	47 167	51 587	55 840
V. Poruchy duševní a poruchy chování	32 822	33 063	35 214	34 337
VI. Nemoci nervové soustavy	56 339	59 434	61 528	64 519
VII. Nemoci oka a očních adnex	66 494	69 091	70 921	70 354
VIII. Nemoci ucha a bradavkového výběžku	17 657	18 584	17 971	18 297
IX. Nemoci oběhové soustavy	356 527	366 459	370 996	383 049
X. Nemoci dýchací soustavy	145 334	153 634	145 104	162 059
XI. Nemoci trávicí soustavy	215 867	219 847	216 952	228 395
XII. Nemoci kůže a podkožního vaziva	31 547	33 329	31 768	31 950
XIII. Nemoci svalové a kosterní soustavy a pojivové tkáně	157 155	170 694	181 832	191 566
XIV. Nemoci močové a pohlavní soustavy	175 506	184 766	184 005	187 396
XV. Těhotenství, porod a šestinedělí	154 116	154 486	155 551	165 074
XVI. Některé stavy vzniklé v perinatálním období	18 676	20 195	22 853	25 241
XVII. Vrozené vady, deformace a chromosomální abnormality	17 354	17 474	15 409	16 900
XVIII. Příznaky, znaky a nálezy nezařazené jinde	102 105	112 864	111 446	120 367
XIX. Poranění, otravy a následky vnějších příčin	184 620	195 597	196 581	208 058
XXI. Faktory ovlivňující zdravotní stav a kontakt se zdravotnickými službami	191 097	195 215	198 735	208 516
Celkem	2 230 924	2 323 068	2 337 716	2 457 581

2.2 Vývoj hospitalizovaných v letech 2002 - 2005 podle kapitol MKN-10

Kapitola MKN-10	2002	2003	2004	2005
	Počet případů na 100 000 obyvatel			
I. Některé infekční a parazitární nemoci	497,6	510,6	507,8	555,3
II. Novotvary	1 956,7	2 027,0	2 002,5	2 107,4
III. Nemoci krve, krevtovorných orgánů a imunity	121,9	120,5	127,8	128,6
IV. Nemoci endokrinní, výživy a přeměny látek	440,3	462,3	505,4	545,6
V. Poruchy duševní a poruchy chování	321,8	324,1	345,0	335,5
VI. Nemoci nervové soustavy	552,3	582,6	602,8	630,4
VII. Nemoci oka a očních adnex	651,9	677,3	694,8	687,4
VIII. Nemoci ucha a bradavkového výběžku	173,1	182,2	176,1	178,8
IX. Nemoci oběhové soustavy	3 495,1	3 592,2	3 634,7	3 742,9
X. Nemoci dýchací soustavy	1 424,7	1 506,0	1 421,6	1 583,5
XI. Nemoci trávicí soustavy	2 116,2	2 155,0	2 125,5	2 231,7
XII. Nemoci kůže a podkožního vaziva	309,3	326,7	311,2	312,2
XIII. Nemoci svalové a kosterní soustavy a pojivové tkáně	1 540,6	1 673,2	1 781,5	1 871,8
XIV. Nemoci močové a pohlavní soustavy	1 720,5	1 811,1	1 802,7	1 831,1
XV. Těhotenství, porod a šestinedělí	2 943,3	2 951,9	2 971,3	3 148,7
XVI. Některé stavy vzniklé v perinatálním období	183,1	198,0	223,9	246,6
XVII. Vrozené vady, deformace a chromosomální abnormality	170,1	171,3	151,0	165,1
XVIII. Příznaky, znaky a nálezy nezařazené jinde	1 001,0	1 106,3	1 091,9	1 176,1
XIX. Poranění, otravy a následky vnějších příčin	1 809,9	1 917,3	1 926,0	2 033,0
XXI. Faktory ovlivňující zdravotní stav a kontakt se zdravotnickými službami	1 873,4	1 913,6	1 947,1	2 037,5
Celkem	21 870,1	22 771,5	22 903,2	24 013,6

Pozn.: Těhotenství, porod a šestinedělí na 100 000 žen

2.2 Vývoj hospitalizovaných v letech 2002 - 2005 podle kapitol MKN-10

Kapitola MKN-10	2002	2003	2004	2005
	Průměrná ošetrovací doba			
I. Některé infekční a parazitární nemoci	8,4	8,2	8,3	7,6
II. Novotvary	9,3	9,0	8,9	8,2
III. Nemoci krve, krevtovorných orgánů a imunity	8,7	8,6	8,7	8,2
IV. Nemoci endokrinní, výživy a přeměny látek	10,6	10,4	10,0	8,9
V. Poruchy duševní a poruchy chování	15,3	16,0	15,8	15,1
VI. Nemoci nervové soustavy	8,0	7,7	7,9	7,6
VII. Nemoci oka a očních adnex	4,0	3,8	3,6	3,5
VIII. Nemoci ucha a bradavkového výběžku	7,0	6,7	6,4	6,0
IX. Nemoci oběhové soustavy	9,8	9,7	9,8	9,1
X. Nemoci dýchací soustavy	7,0	7,0	7,0	6,6
XI. Nemoci trávicí soustavy	7,0	6,8	6,9	6,3
XII. Nemoci kůže a podkožního vaziva	11,4	11,2	10,8	10,6
XIII. Nemoci svalové a kosterní soustavy a pojivové tkáně	9,2	9,0	8,8	8,2
XIV. Nemoci močové a pohlavní soustavy	5,2	5,0	5,0	4,7
XV. Těhotenství, porod a šestinedělí	5,7	5,6	5,6	5,3
XVI. Některé stavy vzniklé v perinatálním období	10,7	10,9	10,6	9,7
XVII. Vrozené vady, deformace a chromosomální abnormality	5,7	5,5	6,1	5,4
XVIII. Příznaky, znaky a nálezy nezařazené jinde	5,8	5,6	5,4	5,0
XIX. Poranění, otravy a následky vnějších příčin	7,6	7,5	7,6	7,2
XXI. Faktory ovlivňující zdravotní stav a kontakt se zdravotnickými službami	5,0	5,0	5,2	5,1
Celkem	7,7	7,5	7,5	7,1

3.1 Hospitalizovaní podle příčin hospitalizace a pohlaví

Kapitola MKN-10	Počet případů hospitalizace		Průměrná ošetřovací doba	Průměrný věk
	absolutně	na 100 000 mužů		
	Muži			
I. Některé infekční a parazitární nemoci	27 752	556,0	7,7	31,1
II. Novotvary	103 740	2 078,4	8,3	61,6
III. Nemoci krve, krvetvorných orgánů a imunity	5 600	112,2	7,8	48,8
IV. Nemoci endokrinní, výživy a přeměny látek	22 398	448,7	9,4	51,8
V. Poruchy duševní a poruchy chování	16 857	337,7	13,2	36,9
VI. Nemoci nervové soustavy	32 086	642,8	7,4	46,1
VII. Nemoci oka a očních adnex	26 902	539,0	3,7	62,1
VIII. Nemoci ucha a bradavkového výběžku	9 046	181,2	5,7	36,3
IX. Nemoci oběhové soustavy	198 068	3 968,1	8,0	64,6
X. Nemoci dýchací soustavy	91 080	1 824,7	6,5	34,1
XI. Nemoci trávicí soustavy	113 895	2 281,8	6,2	49,2
XII. Nemoci kůže a podkožního vaziva	16 068	321,9	10,7	44,0
XIII. Nemoci svalové a kosterní soustavy a pojivové tkáně	84 119	1 685,3	7,4	50,3
XIV. Nemoci močové a pohlavní soustavy	62 487	1 251,9	5,5	52,5
XVI. Některé stavy vzniklé v perinatálním období	13 799	276,5	9,5	0,0
XVII. Vrozené vady, deformace a chromosomální abnormality	9 538	191,1	5,3	9,7
XVIII. Příznaky, znaky a nálezy nezařazené jinde	54 053	1 082,9	4,9	45,3
XIX. Poranění, otravy a následky vnějších příčin	118 456	2 373,2	6,1	38,2
XXI. Faktory ovlivňující zdravotní stav a kontakt se zdravotnickými službami	72 175	1 446,0	5,5	18,4
Celkem	1 078 119	21 599,3	7,0	47,2

3.1 Hospitalizovaní podle příčin hospitalizace a pohlaví

Kapitola MKN-10	Počet případů hospitalizace		Průměrná ošetřovací doba	Průměrný věk
	absolutně	na 100 000 žen		
	Ženy			
I. Některé infekční a parazitární nemoci	29 075	554,6	7,4	36,7
II. Novotvary	111 936	2 135,1	8,1	57,9
III. Nemoci krve, krvetvorných orgánů a imunity	7 560	144,2	8,5	57,9
IV. Nemoci endokrinní, výživy a přeměny látek	33 442	637,9	8,6	56,4
V. Poruchy duševní a poruchy chování	17 480	333,4	16,9	43,0
VI. Nemoci nervové soustavy	32 433	618,6	7,7	49,1
VII. Nemoci oka a očních adnex	43 452	828,8	3,4	67,3
VIII. Nemoci ucha a bradavkového výběžku	9 251	176,5	6,3	43,2
IX. Nemoci oběhové soustavy	184 981	3 528,4	10,3	69,9
X. Nemoci dýchací soustavy	70 979	1 353,9	6,7	36,9
XI. Nemoci trávicí soustavy	114 500	2 184,0	6,4	52,5
XII. Nemoci kůže a podkožního vaziva	15 882	302,9	10,6	47,6
XIII. Nemoci svalové a kosterní soustavy a pojivové tkáně	107 447	2 049,5	8,8	56,9
XIV. Nemoci močové a pohlavní soustavy	124 909	2 382,5	4,3	47,2
XV. Těhotenství, porod a šestinedělí	165 074	3 148,7	5,3	28,3
XVI. Některé stavy vzniklé v perinatálním období	11 442	218,2	10,0	0,0
XVII. Vrozené vady, deformace a chromosomální abnormality	7 362	140,4	5,6	13,8
XVIII. Příznaky, znaky a nálezy nezařazené jinde	66 314	1 264,9	5,1	46,5
XIX. Poranění, otravy a následky vnějších příčin	89 602	1 709,1	8,6	52,0
XXI. Faktory ovlivňující zdravotní stav a kontakt se zdravotnickými službami	136 341	2 600,6	4,8	25,6
Celkem	1 379 462	26 312,2	7,1	47,7

3.1 Hospitalizovaní podle příčin hospitalizace a pohlaví

Kapitola MKN-10	Počet případů hospitalizace		Průměrná ošetřovací doba	Průměrný věk
	absolutně	na 100 000 obyvatel		
	Celkem			
I. Některé infekční a parazitární nemoci	56 827	555,3	7,6	34,0
II. Novotvary	215 676	2 107,4	8,2	59,7
III. Nemoci krve, krvetvorných orgánů a imunity	13 160	128,6	8,2	54,0
IV. Nemoci endokrinní, výživy a přeměny látek	55 840	545,6	8,9	54,5
V. Poruchy duševní a poruchy chování	34 337	335,5	15,1	40,0
VI. Nemoci nervové soustavy	64 519	630,4	7,6	47,6
VII. Nemoci oka a očních adnex	70 354	687,4	3,5	65,3
VIII. Nemoci ucha a bradavkového výběžku	18 297	178,8	6,0	39,8
IX. Nemoci oběhové soustavy	383 049	3 742,9	9,1	67,1
X. Nemoci dýchací soustavy	162 059	1 583,5	6,6	35,3
XI. Nemoci trávicí soustavy	228 395	2 231,7	6,3	50,9
XII. Nemoci kůže a podkožního vaziva	31 950	312,2	10,6	45,8
XIII. Nemoci svalové a kosterní soustavy a pojivové tkáně	191 566	1 871,8	8,2	54,0
XIV. Nemoci močové a pohlavní soustavy	187 396	1 831,1	4,7	49,0
XV. Těhotenství, porod a šestinedělí	165 074	1 613,0	5,3	28,3
XVI. Některé stavy vzniklé v perinatálním období	25 241	246,6	9,7	0,0
XVII. Vrozené vady, deformace a chromosomální abnormality	16 900	165,1	5,4	11,5
XVIII. Příznaky, znaky a nálezy nezařazené jinde	120 367	1 176,1	5,0	46,0
XIX. Poranění, otravy a následky vnějších příčin	208 058	2 033,0	7,2	44,2
XXI. Faktory ovlivňující zdravotní stav a kontakt se zdravotnickými službami	208 516	2 037,5	5,1	23,1
Celkem	2 457 581	24 013,6	7,0	47,5

3.2 Hospitalizovaní podle kapitol MKN-10, věkových skupin a pohlaví

Kapitola MKN-10	Věková skupina						
	0	1 - 4	5 - 14	15 - 24	25 - 34	35 - 44	
	Muži						
I.	a	1 738	4 211	4 486	3 586	2 725	1 649
	b	8 650	17 432	22 721	25 966	22 053	15 963
	c	5,0	4,1	5,1	7,2	8,1	9,7
II.	a	197	604	1 211	1 778	2 965	4 065
	b	1 142	3 052	6 939	11 905	21 054	29 172
	c	5,8	5,1	5,7	6,7	7,1	7,2
III.	a	257	317	607	338	241	273
	b	1 169	2 490	2 932	2 025	1 954	2 386
	c	4,5	7,9	4,8	6,0	8,1	8,7
IV.	a	346	956	1 603	1 132	1 067	1 357
	b	2 199	3 626	7 044	5 609	6 070	9 535
	c	6,4	3,8	4,4	5,0	5,7	7,0
V.	a	78	392	1 824	2 804	3 204	2 568
	b	346	2 214	22 122	29 020	41 226	32 347
	c	4,4	5,6	12,1	10,3	12,9	12,6
VI.	a	382	1 067	2 771	2 292	3 229	3 728
	b	3 238	5 880	16 608	14 131	19 251	23 717
	c	8,5	5,5	6,0	6,2	6,0	6,4
VII.	a	155	480	1 098	512	771	998
	b	489	1 998	10 478	2 261	3 234	4 095
	c	3,2	4,2	9,5	4,4	4,2	4,1
VIII.	a	321	979	1 460	614	738	810
	b	1 694	3 316	5 318	3 711	4 799	5 092
	c	5,3	3,4	3,6	6,0	6,5	6,3
IX.	a	112	228	1 393	1 996	3 698	7 237
	b	758	808	4 992	9 046	21 969	45 220
	c	6,8	3,5	3,6	4,5	5,9	6,2
X.	a	5 719	17 251	15 117	6 063	5 148	4 295
	b	32 213	52 287	50 397	34 704	29 813	27 351
	c	5,6	3,0	3,3	5,7	5,8	6,4
XI.	a	1 800	3 180	7 029	7 194	10 413	11 354
	b	7 005	9 928	27 918	35 190	53 732	66 720
	c	3,9	3,1	4,0	4,9	5,2	5,9

3.2 Hospitalizovaní podle kapitol MKN-10, věkových skupin a pohlaví

Věková skupina					Celkem	Kapitola MKN-10	
45 - 54	55 - 64	65 - 74	75 - 84	85+			
Muži							
2 276	2 768	2 159	1 831	323	27 752	a	I.
22 716	31 047	23 763	20 981	3 168	214 460	b	
10,0	11,2	11,0	11,5	9,8	7,7	c	
14 263	30 114	28 613	18 029	1 901	103 740	a	II.
117 173	248 686	241 696	159 942	18 224	858 985	b	
8,2	8,3	8,4	8,9	9,6	8,3	c	
557	868	888	1 060	194	5 600	a	III.
4 302	7 320	8 069	9 367	1 738	43 752	b	
7,7	8,4	9,1	8,8	9,0	7,8	c	
2 934	5 286	4 167	3 048	502	22 398	a	IV.
26 575	57 148	49 584	38 349	5 313	211 052	b	
9,1	10,8	11,9	12,6	10,6	9,4	c	
2 677	1 759	788	603	160	16 857	a	V.
36 931	28 461	12 254	14 655	3 328	222 904	b	
13,8	16,2	15,6	24,3	20,8	13,2	c	
5 422	5 860	4 040	2 927	368	32 086	a	VI.
35 870	44 435	37 629	34 439	3 559	238 757	b	
6,6	7,6	9,3	11,8	9,7	7,4	c	
2 239	5 179	7 152	7 347	971	26 902	a	VII.
8 153	18 322	23 408	22 931	3 214	98 583	b	
3,6	3,5	3,3	3,1	3,3	3,7	c	
1 274	1 638	840	343	29	9 046	a	VIII.
8 209	11 319	5 785	2 478	224	51 945	b	
6,4	6,9	6,9	7,2	7,7	5,7	c	
24 978	52 092	53 568	44 982	7 784	198 068	a	IX.
157 109	367 957	434 295	446 957	96 432	1 585 543	b	
6,3	7,1	8,1	9,9	12,4	8,0	c	
6 704	9 757	10 086	8 976	1 964	91 080	a	X.
52 025	90 053	102 441	100 384	21 801	593 469	b	
7,8	9,2	10,2	11,2	11,1	6,5	c	
18 570	22 897	16 748	12 685	2 025	113 895	a	XI.
118 927	152 763	118 831	98 732	16 254	706 000	b	
6,4	6,7	7,1	7,8	8,0	6,2	c	

3.2 Hospitalizovaní podle kapitol MKN-10, věkových skupin a pohlaví

Kapitola MKN-10		Věková skupina					
		0	1 - 4	5 - 14	15 - 24	25 - 34	35 - 44
		Muži					
XII.	a	351	613	1 167	1 748	1 904	1 669
	b	1 776	2 587	6 684	12 919	16 305	17 596
	c	5,1	4,2	5,7	7,4	8,6	10,5
XIII.	a	46	381	1 837	5 317	10 140	11 170
	b	318	1 838	10 417	24 658	54 611	70 197
	c	6,9	4,8	5,7	4,6	5,4	6,3
XIV.	a	1 013	2 155	3 476	3 075	4 108	4 526
	b	5 153	6 687	11 712	12 336	17 235	20 489
	c	5,1	3,1	3,4	4,0	4,2	4,5
XVI.	a	13 758	37	2	2	-	-
	b	131 460	127	6	10	-	-
	c	9,6	3,4	3,0	5,0	-	-
XVII.	a	2 377	2 564	2 803	739	294	217
	b	14 568	11 356	13 376	4 288	1 804	1 355
	c	6,1	4,4	4,8	5,8	6,1	6,2
XVIII.	a	2 043	3 324	6 449	4 028	3 394	3 513
	b	7 654	10 611	21 604	14 217	12 501	14 054
	c	3,7	3,2	3,3	3,5	3,7	4,0
XIX.	a	1 229	4 699	12 752	19 512	19 500	14 695
	b	4 015	15 917	45 637	87 268	97 615	81 753
	c	3,3	3,4	3,6	4,5	5,0	5,6
XXI.	a	42 033	1 001	2 088	2 769	5 274	3 637
	b	201 914	2 620	6 811	11 274	19 237	17 404
	c	4,8	2,6	3,3	4,1	3,6	4,8
Celkem	a	73 955	44 439	69 173	65 499	78 813	77 761
	b	425 761	154 774	293 716	340 538	444 463	484 446
	c	5,8	3,5	4,2	5,2	5,6	6,2

3.2 Hospitalizovaní podle kapitol MKN-10, věkových skupin a pohlaví

Věková skupina					Celkem	Kapitola MKN-10	
45 - 54	55 - 64	65 - 74	75 - 84	85+			
Muži							
2 501	2 797	1 809	1 286	223	16 068	a	XII.
30 842	35 998	25 414	18 849	3 377	172 347	b	
12,3	12,9	14,0	14,7	15,1	10,7	c	
17 398	19 447	11 482	6 415	486	84 119	a	XIII.
126 162	154 941	107 351	69 167	6 811	626 471	b	
7,3	8,0	9,3	10,8	14,0	7,4	c	
7 823	13 142	13 395	8 718	1 056	62 487	a	XIV.
39 152	71 934	82 366	64 391	10 512	341 967	b	
5,0	5,5	6,1	7,4	10,0	5,5	c	
-	-	-	-	-	13 799	a	XVI.
-	-	-	-	-	131 603	b	
-	-	-	-	-	9,5	c	
200	198	99	41	6	9 538	a	XVII.
1 288	1 298	575	256	25	50 189	b	
6,4	6,6	5,8	6,2	4,2	5,3	c	
6 298	8 492	7 759	7 270	1 483	54 053	a	XVIII.
29 131	44 484	49 065	50 386	10 823	264 530	b	
4,6	5,2	6,3	6,9	7,3	4,9	c	
15 806	13 225	8 057	7 151	1 830	118 456	a	XIX.
108 643	106 444	75 513	77 886	21 241	721 932	b	
6,9	8,0	9,4	10,9	11,6	6,1	c	
4 352	5 275	3 457	2 060	229	72 175	a	XXI.
30 145	44 881	35 424	26 677	3 817	400 204	b	
6,9	8,5	10,2	13,0	16,7	5,5	c	
136 272	200 794	175 107	134 772	21 534	1 078 119	a	Celkem
953 353	1 517 491	1 433 463	1 256 827	229 861	7 534 693	b	
7,0	7,6	8,2	9,3	10,7	7,0	c	

3.2 Hospitalizovaní podle kapitol MKN-10, věkových skupin a pohlaví

Kapitola MKN-10	Věková skupina						
	0	1 - 4	5 - 14	15 - 24	25 - 34	35 - 44	
	Ženy						
I.	a	1 369	3 692	3 940	4 114	2 661	1 428
	b	6 249	14 929	20 012	23 770	16 622	10 567
	c	4,6	4,0	5,1	5,8	6,2	7,4
II.	a	271	621	1 231	2 385	5 115	11 483
	b	1 376	3 148	6 208	13 177	28 475	73 471
	c	5,1	5,1	5,0	5,5	5,6	6,4
III.	a	152	248	487	418	294	403
	b	716	1 453	2 665	2 391	2 001	2 497
	c	4,7	5,9	5,5	5,7	6,8	6,2
IV.	a	276	814	1 686	1 465	2 022	2 252
	b	1 252	3 076	7 294	7 334	10 765	12 454
	c	4,5	3,8	4,3	5,0	5,3	5,5
V.	a	72	258	1 249	2 783	2 375	2 500
	b	299	1 174	15 347	34 936	34 955	39 936
	c	4,2	4,6	12,3	12,6	14,7	16,0
VI.	a	335	957	2 451	2 181	2 834	3 485
	b	3 578	5 787	15 045	11 871	15 245	19 979
	c	10,7	6,0	6,1	5,4	5,4	5,7
VII.	a	115	502	1 107	522	630	879
	b	451	2 425	11 064	2 250	2 415	2 972
	c	3,9	4,8	10,0	4,3	3,8	3,4
VIII.	a	228	677	1 067	586	640	794
	b	1 250	2 422	4 096	3 610	4 083	5 112
	c	5,5	3,6	3,8	6,2	6,4	6,4
IX.	a	93	181	1 090	1 650	3 710	5 741
	b	597	675	4 168	7 410	16 872	29 899
	c	6,4	3,7	3,8	4,5	4,5	5,2
X.	a	3 597	11 534	11 783	6 309	4 022	3 088
	b	19 758	35 191	41 018	33 457	23 244	18 439
	c	5,5	3,1	3,5	5,3	5,8	6,0
XI.	a	1 031	2 316	6 708	9 630	9 751	9 177
	b	4 320	7 509	27 677	42 883	44 283	47 551
	c	4,2	3,2	4,1	4,5	4,5	5,2

3.2 Hospitalizovaní podle kapitol MKN-10, věkových skupin a pohlaví

Věková skupina					Celkem	Kapitola MKN-10	
45 - 54	55 - 64	65 - 74	75 - 84	85+			
Ženy							
1 986	2 607	2 927	3 477	874	29 075	a	I.
17 498	25 420	30 739	38 753	10 037	214 596	b	
8,8	9,8	10,5	11,1	11,5	7,4	c	
23 368	25 362	22 802	16 701	2 597	111 936	a	II.
161 780	205 528	207 684	174 529	29 902	905 278	b	
6,9	8,1	9,1	10,5	11,5	8,1	c	
657	789	1 282	2 222	608	7 560	a	III.
4 709	7 089	12 651	22 255	6 192	64 619	b	
7,2	9,0	9,9	10,0	10,2	8,5	c	
4 192	6 125	6 116	6 854	1 640	33 442	a	IV.
26 065	48 589	61 593	86 325	21 468	286 215	b	
6,2	7,9	10,1	12,6	13,1	8,6	c	
2 997	2 021	1 251	1 553	421	17 480	a	V.
54 385	38 148	23 691	39 638	12 421	294 930	b	
18,1	18,9	18,9	25,5	29,5	16,9	c	
5 482	5 009	4 391	4 475	833	32 433	a	VI.
32 126	38 596	43 454	53 005	12 635	251 321	b	
5,9	7,7	9,9	11,8	15,2	7,7	c	
2 774	6 413	12 193	16 066	2 251	43 452	a	VII.
9 047	20 501	37 740	51 365	7 763	147 993	b	
3,3	3,2	3,1	3,2	3,4	3,4	c	
1 467	1 771	1 216	726	79	9 251	a	VIII.
10 072	12 017	8 843	5 676	669	57 850	b	
6,9	6,8	7,3	7,8	8,5	6,3	c	
13 655	26 915	44 927	67 309	19 710	184 981	a	IX.
78 665	187 411	405 344	857 323	325 658	1 914 022	b	
5,8	7,0	9,0	12,7	16,5	10,3	c	
4 691	6 249	6 997	9 420	3 289	70 979	a	X.
32 842	52 583	71 045	110 142	38 820	476 539	b	
7,0	8,4	10,2	11,7	11,8	6,7	c	
14 400	18 520	18 034	20 017	4 916	114 500	a	XI.
84 943	120 235	136 039	174 864	44 550	734 854	b	
5,9	6,5	7,5	8,7	9,1	6,4	c	

3.2 Hospitalizovaní podle kapitol MKN-10, věkových skupin a pohlaví

Kapitola MKN-10	Věková skupina						
	0	1 - 4	5 - 14	15 - 24	25 - 34	35 - 44	
	Ženy						
XII.	a	278	520	1 111	1 981	1 484	1 414
	b	1 491	2 175	6 758	13 692	10 866	12 726
	c	5,4	4,2	6,1	6,9	7,3	9,0
XIII.	a	37	313	1 823	4 703	6 156	10 008
	b	325	1 391	10 031	22 377	35 782	67 415
	c	8,8	4,4	5,5	4,8	5,8	6,7
XIV.	a	662	1 534	2 296	10 367	20 332	18 527
	b	3 506	6 937	10 909	41 342	69 396	63 525
	c	5,3	4,5	4,8	4,0	3,4	3,4
XV.	a	-	-	79	36 090	110 627	17 970
	b	-	-	287	182 401	601 089	82 390
	c	-	-	3,6	5,1	5,4	4,6
XVI.	a	11 442	-	-	-	-	-
	b	114 420	-	-	-	-	-
	c	10,0	-	-	-	-	-
XVII.	a	1 590	1 327	2 156	843	496	282
	b	12 694	6 513	9 983	4 325	2 211	1 457
	c	8,0	4,9	4,6	5,1	4,5	5,2
XVIII.	a	1 695	2 896	7 676	8 155	5 198	4 184
	b	6 488	9 342	27 514	28 387	19 863	16 756
	c	3,8	3,2	3,6	3,5	3,8	4,0
XIX.	a	1 122	3 671	7 681	8 445	6 389	6 028
	b	3 367	10 603	26 284	32 794	27 176	28 796
	c	3,0	2,9	3,4	3,9	4,3	4,8
XXI.	a	40 963	907	1 555	10 495	47 876	14 387
	b	194 017	2 194	4 832	39 275	166 277	49 716
	c	4,7	2,4	3,1	3,7	3,5	3,5
Celkem	a	65 328	32 968	57 176	113 122	232 612	114 030
	b	376 154	116 944	251 192	547 682	1 131 620	585 658
	c	5,8	3,5	4,4	4,8	4,9	5,1

3.2 Hospitalizovaní podle kapitol MKN-10, věkových skupin a pohlaví

Věková skupina					Celkem	Kapitola MKN-10
45 - 54	55 - 64	65 - 74	75 - 84	85+		
Ženy						
2 026	2 160	1 984	2 307	617	15 882	a
20 965	24 981	27 310	37 003	9 726	167 693	b XII.
10,3	11,6	13,8	16,0	15,8	10,6	c
21 266	22 330	22 645	16 515	1 651	107 447	a
162 189	185 285	230 643	206 072	29 049	950 559	b XIII.
7,6	8,3	10,2	12,5	17,6	8,8	c
27 580	19 184	13 414	9 401	1 612	124 909	a
88 275	78 651	76 425	76 202	18 050	533 218	b XIV.
3,2	4,1	5,7	8,1	11,2	4,3	c
308	-	-	-	-	165 074	a
877	-	-	-	-	867 044	b XV.
2,8	-	-	-	-	5,3	c
-	-	-	-	-	11 442	a
-	-	-	-	-	114 420	b XVI.
-	-	-	-	-	10,0	c
259	231	112	58	8	7 362	a
1 535	1 290	769	361	78	41 216	b XVII.
5,9	5,6	6,9	6,2	9,8	5,6	c
5 663	7 322	8 937	11 558	3 030	66 314	a
25 861	37 261	54 566	86 416	25 183	337 637	b XVIII.
4,6	5,1	6,1	7,5	8,3	5,1	c
8 277	9 923	11 454	19 293	7 319	89 602	a
51 143	79 878	126 018	271 024	109 179	766 262	b XIX.
6,2	8,0	11,0	14,0	14,9	8,6	c
5 074	5 472	4 880	4 040	692	136 341	a
27 990	37 826	51 675	68 544	16 541	658 887	b XXI.
5,5	6,9	10,6	17,0	23,9	4,8	c
146 122	168 403	185 562	211 992	52 147	1 379 462	a
890 967	1 201 289	1 606 229	2 359 497	717 921	9 785 153	b Celkem
6,1	7,1	8,7	11,1	13,8	7,1	c

3.2 Hospitalizovaní podle kapitol MKN-10, věkových skupin a pohlaví

Kapitola MKN-10	Věková skupina						
	0	1 - 4	5 - 14	15 - 24	25 - 34	35 - 44	
	Celkem						
I.	a	3 107	7 903	8 426	7 700	5 386	3 077
	b	14 899	32 361	42 733	49 736	38 675	26 530
	c	4,8	4,1	5,1	6,5	7,2	8,6
II.	a	468	1 225	2 442	4 163	8 080	15 548
	b	2 518	6 200	13 147	25 082	49 529	102 643
	c	5,4	5,1	5,4	6,0	6,1	6,6
III.	a	409	565	1 094	756	535	676
	b	1 885	3 943	5 597	4 416	3 955	4 883
	c	4,6	7,0	5,1	5,8	7,4	7,2
IV.	a	622	1 770	3 289	2 597	3 089	3 609
	b	3 451	6 702	14 338	12 943	16 835	21 989
	c	5,5	3,8	4,4	5,0	5,4	6,1
V.	a	150	650	3 073	5 587	5 579	5 068
	b	645	3 388	37 469	63 956	76 181	72 283
	c	4,3	5,2	12,2	11,4	13,7	14,3
VI.	a	717	2 024	5 222	4 473	6 063	7 213
	b	6 816	11 667	31 653	26 002	34 496	43 696
	c	9,5	5,8	6,1	5,8	5,7	6,1
VII.	a	270	982	2 205	1 034	1 401	1 877
	b	940	4 423	21 542	4 511	5 649	7 067
	c	3,5	4,5	9,8	4,4	4,0	3,8
VIII.	a	549	1 656	2 527	1 200	1 378	1 604
	b	2 944	5 738	9 414	7 321	8 882	10 204
	c	5,4	3,5	3,7	6,1	6,4	6,4
IX.	a	205	409	2 483	3 646	7 408	12 978
	b	1 355	1 483	9 160	16 456	38 841	75 119
	c	6,6	3,6	3,7	4,5	5,2	5,8
X.	a	9 316	28 785	26 900	12 372	9 170	7 383
	b	51 971	87 478	91 415	68 161	53 057	45 790
	c	5,6	3,0	3,4	5,5	5,8	6,2
XI.	a	2 831	5 496	13 737	16 824	20 164	20 531
	b	11 325	17 437	55 595	78 073	98 015	114 271
	c	4,0	3,2	4,0	4,6	4,9	5,6

3.2 Hospitalizovaní podle kapitol MKN-10, věkových skupin a pohlaví

Věková skupina					Celkem	Kapitola MKN-10
45 - 54	55 - 64	65 - 74	75 - 84	85+		
Celkem						
4 262	5 375	5 086	5 308	1 197	56 827	a
40 214	56 467	54 502	59 734	13 205	429 056	b
9,4	10,5	10,7	11,3	11,0	7,6	c
37 631	55 476	51 415	34 730	4 498	215 676	a
278 953	454 214	449 380	334 471	48 126	1 764 263	b
7,4	8,2	8,7	9,6	10,7	8,2	c
1 214	1 657	2 170	3 282	802	13 160	a
9 011	14 409	20 720	31 622	7 930	108 371	b
7,4	8,7	9,5	9,6	9,9	8,2	c
7 126	11 411	10 283	9 902	2 142	55 840	a
52 640	105 737	111 177	124 674	26 781	497 267	b
7,4	9,3	10,8	12,6	12,5	8,9	c
5 674	3 780	2 039	2 156	581	34 337	a
91 316	66 609	35 945	54 293	15 749	517 834	b
16,1	17,6	17,6	25,2	27,1	15,1	c
10 904	10 869	8 431	7 402	1 201	64 519	a
67 996	83 031	81 083	87 444	16 194	490 078	b
6,2	7,6	9,6	11,8	13,5	7,6	c
5 013	11 592	19 345	23 413	3 222	70 354	a
17 200	38 823	61 148	74 296	10 977	246 576	b
3,4	3,3	3,2	3,2	3,4	3,5	c
2 741	3 409	2 056	1 069	108	18 297	a
18 281	23 336	14 628	8 154	893	109 795	b
6,7	6,8	7,1	7,6	8,3	6,0	c
38 633	79 007	98 495	112 291	27 494	383 049	a
235 774	555 368	839 639	1 304 280	422 090	3 499 565	b
6,1	7,0	8,5	11,6	15,4	9,1	c
11 395	16 006	17 083	18 396	5 253	162 059	a
84 867	142 636	173 486	210 526	60 621	1 070 008	b
7,4	8,9	10,2	11,4	11,5	6,6	c
32 970	41 417	34 782	32 702	6 941	228 395	a
203 870	272 998	254 870	273 596	60 804	1 440 854	b
6,2	6,6	7,3	8,4	8,8	6,3	c

3.2 Hospitalizovaní podle kapitol MKN-10, věkových skupin a pohlaví

Kapitola MKN-10	Věková skupina						
	0	1 - 4	5 - 14	15 - 24	25 - 34	35 - 44	
	Celkem						
XII.	a	629	1 133	2 278	3 729	3 388	3 083
	b	3 267	4 762	13 442	26 611	27 171	30 322
	c	5,2	4,2	5,9	7,1	8,0	9,8
XIII.	a	83	694	3 660	10 020	16 296	21 178
	b	643	3 229	20 448	47 035	90 393	137 612
	c	7,7	4,7	5,6	4,7	5,5	6,5
XIV.	a	1 675	3 689	5 772	13 442	24 440	23 053
	b	8 659	13 624	22 621	53 678	86 631	84 014
	c	5,2	3,7	3,9	4,0	3,5	3,6
XV.	a	-	-	79	36 090	110 627	17 970
	b	-	-	287	182 401	601 089	82 390
	c	-	-	3,6	5,1	5,4	4,6
XVI.	a	25 200	37	2	2	-	-
	b	245 880	127	6	10	-	-
	c	9,8	3,4	3,0	5,0	-	-
XVII.	a	3 967	3 891	4 959	1 582	790	499
	b	27 262	17 869	23 359	8 613	4 015	2 812
	c	6,9	4,6	4,7	5,4	5,1	5,6
XVIII.	a	3 738	6 220	14 125	12 183	8 592	7 697
	b	14 142	19 953	49 118	42 604	32 364	30 810
	c	3,8	3,2	3,5	3,5	3,8	4,0
XIX.	a	2 351	8 370	20 433	27 957	25 889	20 723
	b	7 382	26 520	71 921	120 062	124 791	110 549
	c	3,1	3,2	3,5	4,3	4,8	5,3
XXI.	a	82 996	1 908	3 643	13 264	53 150	18 024
	b	395 931	4 814	11 643	50 549	185 514	67 120
	c	4,8	2,5	3,2	3,8	3,5	3,7
Celkem	a	139 283	77 407	126 349	178 621	311 425	191 791
	b	801 915	271 718	544 908	888 220	1 576 083	1 070 104
	c	5,8	3,5	4,3	5,0	5,1	5,6

3.2 Hospitalizovaní podle kapitol MKN-10, věkových skupin a pohlaví

Věková skupina					Celkem	Kapitola MKN-10
45 - 54	55 - 64	65 - 74	75 - 84	85+		
Celkem						
4 527	4 957	3 793	3 593	840	31 950	a
51 807	60 979	52 724	55 852	13 103	340 040	b XII.
11,4	12,3	13,9	15,5	15,6	10,6	c
38 664	41 777	34 127	22 930	2 137	191 566	a
288 351	340 226	337 994	275 239	35 860	1 577 030	b XIII.
7,5	8,1	9,9	12,0	16,8	8,2	c
35 403	32 326	26 809	18 119	2 668	187 396	a
127 427	150 585	158 791	140 593	28 562	875 185	b XIV.
3,6	4,7	5,9	7,8	10,7	4,7	c
308	-	-	-	-	165 074	a
877	-	-	-	-	867 044	b XV.
2,8	-	-	-	-	5,3	c
-	-	-	-	-	25 241	a
-	-	-	-	-	246 023	b XVI.
-	-	-	-	-	9,7	c
459	429	211	99	14	16 900	a
2 823	2 588	1 344	617	103	91 405	b XVII.
6,2	6,0	6,4	6,2	7,4	5,4	c
11 961	15 814	16 696	18 828	4 513	120 367	a
54 992	81 745	103 631	136 802	36 006	602 167	b XVIII.
4,6	5,2	6,2	7,3	8,0	5,0	c
24 083	23 148	19 511	26 444	9 149	208 058	a
159 786	186 322	201 531	348 910	130 420	1 488 194	b XIX.
6,6	8,0	10,3	13,2	14,3	7,2	c
9 426	10 747	8 337	6 100	921	208 516	a
58 135	82 707	87 099	95 221	20 358	1 059 091	b XXI.
6,2	7,7	10,4	15,6	22,1	5,1	c
282 394	369 197	360 669	346 764	73 681	2 457 581	a
1 844 320	2 718 780	3 039 692	3 616 324	947 782	17 319 846	b Celkem
6,5	7,4	8,4	10,4	12,9	7,0	c

a = počet případů b = počet ošetrovacích dnů c = průměrná ošetrovací doba

3.3 Hospitalizovaní podle oddělení

Oddělení	Počet		Průměr. ošetř. doba	Počet případů ve věkových skupinách		Počet případů ve věk. skupinách v %	
	případů	ošetřovacích dnů		0 - 14	65 +	0 - 14	65 +
interní	453 186	3 392 220	7,5	312	275 148	0,1	60,7
kardiologické	51 775	218 179	4,2	4	27 987	0,0	54,1
revmatologické	1 768	31 321	17,7	-	713	-	40,3
diabetologické	1 958	17 198	8,8	-	714	-	36,5
gastroenterologické	5 268	35 269	6,7	3	2 202	0,1	41,8
klinické farmakologie	1 341	7 917	5,9	-	654	-	48,8
geriatrické	7 937	127 295	16,0	-	6 800	-	85,7
infekční	44 991	322 399	7,2	11 191	7 721	24,9	17,2
alergologické	504	4 460	8,8	-	62	-	12,3
TRN	39 495	423 742	10,7	-	19 417	-	49,2
neurologické	109 075	901 203	8,3	1 846	38 532	1,7	35,3
psychiatrické	18 914	384 138	20,3	438	2 140	2,3	11,3
nemocí z povolání	1 114	10 388	9,3	-	289	-	25,9
dětské (pediatrie)	277 127	1 190 088	4,3	204 805	99	73,9	0,0
ženské	303 125	1 447 605	4,8	7 234	16 527	2,4	5,5
novorozenecké	36 085	249 307	6,9	35 137	-	97,4	-
chirurgické	405 180	2 460 716	6,1	12 863	131 114	3,2	32,4
neurochirurgické	27 738	197 669	7,1	971	5 979	3,5	21,6
plastické chirurgie	13 620	66 735	4,9	2 130	2 588	15,6	19,0
kardiochirurgické	18 964	150 200	7,9	1 199	9 217	6,3	48,6
traumatologické	32 368	202 029	6,2	275	7 726	0,8	23,9
AR	30 884	228 385	7,4	1 193	13 761	3,9	44,6
ortopedické	121 337	752 949	6,2	5 659	36 209	4,7	29,8
urologické	86 621	447 563	5,2	1 777	36 192	2,1	41,8
ORL	87 199	396 938	4,6	21 519	9 910	24,7	11,4
foniatické	580	5 495	9,5	371	5	64,0	0,9
oční	70 643	235 729	3,3	1 034	47 218	1,5	66,8
stomatologické	7 730	33 352	4,3	1 152	874	14,9	11,3
kožní	22 144	274 565	12,4	369	8 704	1,7	39,3
klinické onkologie	11 500	75 134	6,5	586	3 531	5,1	30,7
radioterapeutické	23 921	284 368	11,9	3	9 348	0,0	39,1
dětské chirurgie	20 833	77 364	3,7	16 246	7	78,0	0,0
nefrologické	5 303	36 187	6,8	1	2 195	0,0	41,4
klinické hematologie	4 612	44 923	9,7	-	1 104	-	23,9
protetické	261	4 931	18,9	1	112	0,4	42,9

3.3 Hospitalizovaní podle oddělení

Oddělení	Počet		Průměr. ošetř. doba	Počet případů ve věkových skupinách		Počet případů ve věk. skupinách v %	
	případů	ošetřovacích dnů		0 - 14	65 +	0 - 14	65 +
rehabilitační	25 602	439 544	17,2	35	11 176	0,1	43,7
nukleární medicíny	3 135	26 510	8,5	12	897	0,4	28,6
hrudní chirurgie	636	4 722	7,4	2	170	0,3	26,7
léčby popálenin	2 746	38 471	14,0	811	334	29,5	12,2
dětské oční	2 717	23 456	8,6	2 084	192	76,7	7,1
intenzivní péče	16 652	62 153	3,7	104	8 054	0,6	48,4
následné péče	558	23 084	41,4	-	316	-	56,6
ústavní ošetř. péče	41 475	1 828 349	44,1	1	33 632	0,0	81,1
sociální hospitalizace	98	17 261	176,1	-	89	-	90,8
Celkem	2 457 581	17 319 846	7,0	343 039	781 114	14,0	31,8

3.4 Hospitalizovaní, trvale bydlící v ČR, podle kapitol MKN-10 a skupin diagnóz

Skupina diagnóz / kapitola MKN-10	Počet hospitalizací		Prům. ošetř. doba	Prů- měrný věk	Počet zemřelých		
	absolutně	na 100 tis. obyv.			abso- lutně	hospit. letalita	
Některé infekční a parazitární nemoci							
01	Diarrhoea a ... infekčního původu	8 956	87,5	4,0	25,9	32	3,6
02	Jiné střevní infekční nemoci	12 576	122,9	4,9	23,6	38	3,0
03	TBC dýchacího ústrojí	741	7,2	29,0	54,7	23	31,0
04	Jiná TBC	135	1,3	16,5	55,8	10	74,1
05	Některé zoonotické bakteriální nemoci	247	2,4	10,6	47,8	1	4,0
06	Spála	516	5,0	4,9	7,3	-	-
07	Jiné bakteriální nemoci vyjma spály	11 348	110,9	11,6	57,9	1 209	106,5
08	Syfilis	455	4,4	11,2	32,5	2	4,4
09	Gonokoková infekce	45	0,4	5,8	26,6	-	-
10	Ostatní infekce ... sexuálním způsobem	1 245	12,2	2,4	27,6	-	-
11	Jiné nemoci spirochétové ... rickettsií	2 280	22,3	11,4	42,6	1	0,4
12	Virová encefalitida	1 220	11,9	11,0	36,9	6	4,9
13	Ostatní virové infekce CNS	1 296	12,7	8,7	22,4	5	3,9
14	Virové horečky ... přenášené členovci	7	0,1	7,6	26,0	1	142,9
15	Varicella, spalničky a zarděnky	418	4,1	5,3	10,3	1	2,4
16	Pásový opar	2 410	23,5	9,3	65,2	10	4,1
17	Ostatní virové infekce - postiž. kůže, sliznice	2 024	19,8	4,1	15,3	2	1,0
18	Virová hepatitida	2 312	22,6	9,6	35,2	20	8,7
19	Onemocnění virem lidské ... (HIV)	155	1,5	11,4	36,4	9	58,1
20	Epidemický zánět průdušnic	497	4,9	7,4	20,7	-	-
21	Infekční mononukleóza	2 801	27,4	7,9	15,3	-	-
22	Ostatní virové nemoci	3 246	31,7	4,0	15,2	4	1,2
23	Mykózy	525	5,1	10,6	47,1	7	13,3
24	Protozoární nemoci	115	1,1	10,0	34,6	1	8,7
25	Helmintózy	166	1,6	5,5	16,8	-	-
26	Zavšivení, akarióza a jiná napadení	694	6,8	7,2	48,2	-	-
27	Následky infekčních ... infekční agens	170	1,7	10,4	43,3	2	11,8
I.	Kapitola celkem	56 600	553,1	7,6	34,0	1 384	24,5

3.4 Hospitalizovaní, trvale bydlící v ČR, podle kapitol MKN-10 a skupin diagnóz

Skupina diagnóz / kapitola MKN-10	Počet hospitalizací		Prům. ošetř. doba	Prů- měrný věk	Počet zemřelých	
	absolutně	na 100 tis. obyv.			abso- lutně	hospit. letalita
	Novotvary					
01 ZN rtu, dutiny ústní a hltanu	4 391	42,9	12,3	58,1	311	70,8
02 ZN žaludku	4 586	44,8	9,6	65,9	661	144,1
03 ZN tlustého střeva	14 846	145,1	8,1	67,2	1 118	75,3
04 ZN konečníku, ... řitního kanálu	14 169	138,4	9,0	65,3	850	60,0
05 Ostatní ZN trávicího ústrojí	10 687	104,4	9,9	65,3	1 974	184,7
06 ZN hrtanu	2 127	20,8	11,7	60,6	138	64,9
07 ZN průdušnice, průdušky a plíce	14 670	143,3	10,7	64,3	2 596	177,0
08 Ostatní ZN dýchacího ústrojí	755	7,4	10,3	58,1	73	96,7
09 ZN kosti a kloubní chrupavky	1 142	11,2	9,7	44,3	46	40,3
10 Zhoubný melanom kůže	2 805	27,4	7,2	61,1	164	58,5
11 Jiné ZN kůže	4 335	42,4	7,1	72,3	52	12,0
12 ZN prsu	12 755	124,6	9,0	61,2	770	60,4
13 ZN děložního hrdla	3 517	34,4	10,1	52,4	188	53,5
14 Ostatní ZN ženských pohlavních orgánů	10 488	102,5	9,0	62,7	628	59,9
15 ZN prostaty	9 091	88,8	8,5	69,2	502	55,2
16 Ostatní ZN mužských pohlavních orgánů	1 875	18,3	7,0	38,8	29	15,5
17 Leukémie	4 028	39,4	11,9	50,0	445	110,5
18 Ostatní zhoubné novotvary	46 504	454,4	8,1	61,3	2 945	63,3
19 Novotvary in situ	1 076	10,5	5,9	47,4	14	13,0
20 Nezhoubné novotvary	41 350	404,0	5,3	48,2	67	1,6
21 Novotvary nejistého a neznámého chování	10 122	98,9	7,1	59,7	255	25,2
II. Kapitola celkem	215 319	2 103,9	8,2	59,7	13 826	64,2

3.4 Hospitalizovaní, trvale bydlící v ČR, podle kapitol MKN-10 a skupin diagnóz

Skupina diagnóz / kapitola MKN-10	Počet hospitalizací		Prům. ošetř. doba	Prů- měrný věk	Počet zemřelých	
	absolutně	na 100 tis. obyv.			abso- lutně	hospit. letalita
Nemoci krve, krevtovorných orgánů a některé poruchy týkající se mechanismu imunity						
01 Anémie z nedostatku železa	3 716	36,3	8,7	62,5	51	13,7
02 Ostatní anémie	5 025	49,1	8,7	62,9	144	28,7
03 Vady koagulace, ... a krevtovorných orgánů	3 321	32,5	7,4	37,8	78	23,5
04 Některé poruchy mechanismu imunity	1 077	10,5	7,3	33,4	6	5,6
III. Kapitola celkem	13 139	128,4	8,2	54,0	279	21,2
Nemoci endokrinní, výživy a přeměny látek						
01 Poruchy štítné žlázy	11 486	112,2	5,5	52,9	20	1,7
02 Diabetes mellitus závislý na inzulinu	15 721	153,6	11,5	56,0	388	24,7
03 Ostatní diabetes mellitus	14 173	138,5	11,1	67,3	334	23,6
04 Podvýživa	432	4,2	11,4	46,0	42	97,2
05 Obezita	1 224	12,0	6,4	43,5	9	7,4
06 Poruchy metabolismu ... a jiné lipidémie	443	4,3	8,3	58,5	5	11,3
07 Ostatní nemoci ... a přeměny látek	12 218	119,4	6,4	40,8	421	34,5
IV. Kapitola celkem	55 697	544,2	8,9	54,6	1 219	21,9
Poruchy duševní a poruchy chování						
01 Poruchy duševní ... užíváním alkoholu	8 039	78,6	7,7	39,5	20	2,5
02 Poruchy duševní ... psychoaktivních látek	2 353	23,0	8,8	29,5	4	1,7
03 Schizofrenie, ... a poruchy s bludy	3 802	37,2	24,3	39,7	6	1,6
04 Afektivní poruchy	3 467	33,9	22,5	49,6	12	3,5
05 Neurotické, ... somatoformní poruchy	7 224	70,6	12,6	40,0	10	1,4
06 Mentální retardace	650	6,4	10,7	19,9	2	3,1
07 Poruchy psychického ... dětství a dospívání	2 434	23,8	12,4	9,6	-	-
08 Ostatní duševní poruchy a poruchy chování	6 156	60,2	22,0	53,5	218	35,4
V. Kapitola celkem	34 125	333,4	15,1	40,0	272	8,0

3.4 Hospitalizovaní, trvale bydlící v ČR, podle kapitol MKN-10 a skupin diagnóz

Skupina diagnóz / kapitola MKN-10	Počet hospitalizací		Prům. ošetř. doba	Prů-měrný věk	Počet zemřelých	
	absolutně	na 100 tis. obyv.			abso-lutně	hospit. letalita
Nemoci nervové soustavy						
01 Zánětlivé nemoci CNS	2 195	21,4	9,2	34,2	36	16,4
02 Parkinsonova nemoc	1 549	15,1	16,9	69,1	49	31,6
03 Demyelinizující nemoci CNS	5 447	53,2	7,8	43,4	30	5,5
04 Epilepsie	15 871	155,1	4,8	35,5	90	5,7
05 Migréna a jiné syndromy bolesti hlavy	3 155	30,8	5,1	33,3	2	0,6
06 Myasthenia gravis, ... a jiné myopatie	1 058	10,3	9,8	50,2	17	16,1
07 Mozková obrna a jiné syndromy ochrnutí	3 242	31,7	13,3	36,5	28	8,6
08 Ostatní nemoci nervové soustavy	31 689	309,6	8,0	56,9	651	20,5
VI. Kapitola celkem	64 206	627,4	7,6	47,7	903	14,1
Nemoci oka a očních adnex						
01 Záněty očního víčka a onemocnění spojivky	874	8,5	2,9	38,0	-	-
02 Glaukom	10 093	98,6	3,9	60,4	-	-
03 Slepota a slabozrakost	51	0,5	14,3	39,1	-	-
04 Ostatní nemoci oka a očních adnex	59 282	579,3	3,4	66,6	5	0,1
VII. Kapitola celkem	70 300	686,9	3,5	65,3	5	0,1
Nemoci ucha a bradavkového výběžku						
01 Zánět středního ucha, ... Eustachovy trubice	5 680	55,5	4,6	18,2	1	0,2
02 Jiná onemocnění ... bradavkového výběžku	1 106	10,8	5,8	31,0	-	-
03 Nedoslýchavost, ztráta sluchu	5 652	55,2	6,7	50,8	1	0,2
04 Ostatní nemoci ucha	5 821	56,9	6,8	52,0	1	0,2
VIII. Kapitola celkem	18 259	178,4	6,0	39,8	3	0,2

3.4 Hospitalizovaní, trvale bydlící v ČR, podle kapitol MKN-10 a skupin diagnóz

Skupina diagnóz / kapitola MKN-10	Počet hospitalizací		Prům. ošetř. doba	Prů-měrný věk	Počet zemřelých	
	absolutně	na 100 tis. obyv.			abso-lutně	hospit. letalita
Nemoci oběhové soustavy						
01 Akutní revmatická horečka	25	0,2	11,3	48,4	1	40,0
02 Chronické revmatické choroby srdeční	3 566	34,8	8,0	65,5	110	30,8
03 Esenciální (primární) hypertenze	21 449	209,6	6,8	65,4	189	8,8
04 Jiná hypertenzní onemocnění	2 099	20,5	7,3	63,3	18	8,6
05 Akutní a pokračující infarkt myokardu	26 930	263,1	6,1	68,1	2 164	80,4
06 Ostatní ischemické nemoci srdeční	81 575	797,1	7,0	68,6	2 676	32,8
07 Plicní embolie	8 567	83,7	10,1	67,8	1 322	154,3
08 Jiné formy srdečních onemocnění	84 721	827,8	7,5	69,6	6 223	73,5
09 Cévní nemoci mozku	65 992	644,8	14,4	71,4	7 093	107,5
10 Ateroskleróza	35 571	347,6	14,6	69,3	2 261	63,6
11 Jiné nemoci tepen, tepének a vlásečnic	6 552	64,0	8,4	66,7	434	66,2
12 Zánět žil, ... žilní embolie a trombóza	13 124	128,2	9,0	60,0	115	8,8
13 Žilní městky - varices - dolních končetin	17 896	174,9	7,2	52,4	47	2,6
14 Hemoroidy	5 239	51,2	4,5	51,7	4	0,8
15 Jiné nemoci žil, ... a mizních uzlin NJ	5 628	55,0	5,6	35,1	72	12,8
16 Jiné nemoci oběhové soustavy	3 163	30,9	6,0	56,3	154	48,7
IX. Kapitola celkem	382 097	3 733,6	9,1	67,2	22 883	59,9
Nemoci dýchací soustavy						
01 Akutní zánět mandlí - tonsillitis acuta	6 160	60,2	5,1	15,2	-	-
02 Jiné akutní infekce horních cest dýchacích	22 112	216,1	3,9	12,6	20	0,9
03 Chřipka	2 188	21,4	4,5	19,0	9	4,1
04 Záněty plic	24 527	239,7	10,4	52,1	3 584	146,1
05 Jiné akutní infekce ... dýchacího ústrojí	12 187	119,1	6,7	25,1	131	10,7
06 Chronické nemoci ... a bronchiektazie	20 178	197,2	10,4	67,0	909	45,0
07 Astma, astmatický stav	7 214	70,5	6,2	34,4	31	4,3
08 Jiné nemoci dýchací soustavy	67 098	655,6	5,2	31,4	2 134	31,8
X. Kapitola celkem	161 664	1 579,7	6,6	35,3	6 818	42,2

3.4 Hospitalizovaní, trvale bydlící v ČR, podle kapitol MKN-10 a skupin diagnóz

Skupina diagnóz / kapitola MKN-10	Počet hospitalizací		Prům. ošetř. doba	Prů- měrný věk	Počet zemřelých	
	absolutně	na 100 tis. obyv.			abso- lutně	hospit. letalita
Nemoci trávicí soustavy						
01 Nemoci ústní dutiny, slinných žláz a čelistí	9 482	92,7	4,1	33,0	6	0,6
02 Žaludeční, ... neurčené lokalizace	9 350	91,4	7,9	63,1	368	39,4
03 Zánět žaludku a dvanáctníku	6 539	63,9	5,2	42,4	32	4,9
04 Jiné nemoci jícnu, žaludku a dvanáctníku	23 424	228,9	6,1	54,5	370	15,8
05 Nemoci appendixu	20 067	196,1	5,4	27,8	23	1,1
06 Kýly	36 891	360,5	5,0	49,4	94	2,5
07 Neinfekční zánět ... - enteritida a kolitida	9 506	92,9	7,2	36,7	55	5,8
08 Jiné nemoci střev a nemoci pobříšnice	31 592	308,7	6,5	57,1	1 079	34,2
09 Alkoholické onemocnění jater	4 497	43,9	11,3	53,6	609	135,4
10 Ostatní nemoci jater	7 546	73,7	9,0	52,2	685	90,8
11 Žlučové kameny	39 256	383,6	6,0	57,4	158	4,0
12 Jiné nemoci žlučníku a žlučových cest	6 907	67,5	7,9	62,7	120	17,4
13 Akutní zánět ... slinivky břišní	11 761	114,9	8,9	53,6	278	23,6
14 Jiné nemoci trávicí soustavy	10 772	105,3	5,8	59,5	460	42,7
XI. Kapitola celkem	227 590	2 223,8	6,3	50,9	4 337	19,1
Nemoci kůže a podkožního vaziva						
01 Infekce kůže a podkožního vaziva	12 938	126,4	9,6	46,1	181	14,0
02 Dermatitis, ekzém	5 812	56,8	9,1	44,4	8	1,4
03 Psoriáza - lupénka	2 855	27,9	16,9	47,0	-	-
04 Ostatní nemoci kůže a podkožního vaziva	10 239	100,0	11,1	45,9	199	19,4
XII. Kapitola celkem	31 844	311,2	10,7	45,8	388	12,2

3.4 Hospitalizovaní, trvale bydlící v ČR, podle kapitol MKN-10 a skupin diagnóz

Skupina diagnóz / kapitola MKN-10	Počet hospitalizací		Prům. ošetř. doba	Prů- měrný věk	Počet zemřelých	
	absolutně	na 100 tis. obyv.			abso- lutně	hospit. letalita
Nemoci svalové a kosterní soustavy a pojivové tkáně						
01 Zánětlivé polyartropatie	3 527	34,5	10,3	50,0	18	5,1
02 Artrózy	48 389	472,8	9,4	65,8	74	1,5
03 Systémová onemocnění pojivové tkáně	2 036	19,9	11,3	45,6	28	13,8
04 Onemocnění ... meziobratlových plotének	22 074	215,7	9,4	51,7	13	0,6
05 Deformující a ... spondylopatie	56 691	553,9	10,1	56,4	118	2,1
06 Onemocnění měkké tkáně	16 387	160,1	4,3	47,7	5	0,3
07 Ostatní nemoci svalové a kosterní soustavy	42 200	412,3	5,0	41,5	50	1,2
XIII. Kapitola celkem	191 304	1 869,3	8,2	54,0	306	1,6
Nemoci močové a pohlavní soustavy						
01 Akutní a rychle ... nefritický syndrom	239	2,3	7,7	35,7	1	4,2
02 Jiné nemoci glomerulů	1 218	11,9	7,5	37,8	9	7,4
03 Tubulo-intersticiální nemoci ledvin	14 403	140,7	6,2	40,6	96	6,7
04 Selhání ledvin	10 881	106,3	10,0	65,1	863	79,3
05 Kameny v močovém ústrojí	23 702	231,6	4,6	52,0	17	0,7
06 Zánět močového měchýře	5 208	50,9	7,0	52,1	46	8,8
07 Ostatní nemoci močového ústrojí	17 516	171,2	6,0	53,4	120	6,9
08 Zbytnění prostaty	15 174	148,3	5,3	68,3	24	1,6
09 Jiné nemoci mužských pohlavních orgánů	13 610	133,0	4,0	34,5	18	1,3
10 Nemoci prsu	3 924	38,3	3,8	43,8	1	0,3
11 Zánět vejcovodů a vaječníků	2 051	20,0	6,4	33,6	-	-
12 Jiná zánětlivá onemocnění ... orgánů	3 867	37,8	4,3	35,6	3	0,8
13 Nezápětlivá ... pohlavního ústrojí	74 190	724,9	3,1	46,4	11	0,1
14 Onemocnění močové ... po výkonech, NJ	908	8,9	4,9	46,7	-	-
XIV. Kapitola celkem	186 891	1 826,2	4,7	49,0	1 209	6,5

3.4 Hospitalizovaní, trvale bydlící v ČR, podle kapitol MKN-10 a skupin diagnóz

Skupina diagnóz / kapitola MKN-10	Počet hospitalizací		Prům. ošetř. doba	Prů- měrný věk	Počet zemřelých	
	absolutně	na 100 tis. obyv.			abso- lutně	hospit. letalita
Těhotenství, porod a šestinedělí ¹⁾						
01 Mimoděložní těhotenství	2 173	41,4	4,6	29,8	-	-
02 Samovolný potrat	4 624	88,2	2,3	29,4	-	-
03 Lékařský potrat	11 770	224,5	1,3	29,5	-	-
04 Ostatní těhotenství končící potratem	9 341	178,2	2,0	29,3	1	0,1
05 Edém, ... při porodu a v šestinedělí	2 670	50,9	6,7	28,2	1	0,4
06 Jiná onemocnění ... s těhotenstvím	17 407	332,0	5,9	27,6	-	-
07 Péče o matku ... porodním problémům	17 607	335,8	6,9	27,8	-	-
08 Komplikace porodu	4 412	84,2	8,1	27,7	-	-
09 Spontánní porod jediného dítěte	73 685	1 405,5	5,1	28,0	-	-
10 Ostatní porody	19 043	363,2	7,8	28,7	-	-
11 Komplikace spojené ... porodnické stavy, NJ	1 477	28,2	4,0	28,2	2	1,4
XV. Kapitola celkem	164 209	3 132,2	5,3	28,3	4	0,0
Některé stavy vzniklé v perinatálním období						
01 Postižení plodu ... těhotenství a porodu	1 430	14,0	5,9	0,0	3	2,1
02 Poruchy spojené ... s růstem plodu	9 371	91,6	14,3	0,0	89	9,5
03 Poranění za porodu	780	7,6	4,9	0,0	2	2,6
04 Nitroděložní hypoxie a porodní asfyxie	2 304	22,5	6,6	0,0	15	6,5
05 Jiné respirační ... perinatální období	1 770	17,3	14,2	0,0	26	14,7
06 Infekce specifické pro perinatální období	1 616	15,8	7,8	0,0	19	11,8
07 Krvácivé stavy ... plodu a novorozence	6 224	60,8	5,6	0,0	7	1,1
08 Některé jiné ... perinatálním období	1 643	16,1	6,5	0,1	12	7,3
XVI. Kapitola celkem	25 138	245,6	9,7	0,0	173	6,9

¹⁾ Počet hospitalizací přepočtený na 100 000 žen

3.4 Hospitalizovaní, trvale bydlící v ČR, podle kapitol MKN-10 a skupin diagnóz

Skupina diagnóz / kapitola MKN-10	Počet hospitalizací		Prům. ošetř. doba	Prů-měrný věk	Počet zemřelých	
	absolutně	na 100 tis. obyv.			abso-lutně	hospit. letalita
Vrozené vady, deformace a chromosomální abnormality						
01 Rozštěp páteře (spina bifida)	85	0,8	6,7	6,2	-	-
02 Vrozené vady ... - vyjma rozštěpu páteře	442	4,3	9,2	11,4	5	11,3
03 Vrozené vady oběhové soustavy	2 754	26,9	5,4	17,9	20	7,3
04 Rozštěp patra a rozštěp rtu	1 151	11,2	5,4	8,7	-	-
05 Vrozené chybění, ... tenkého střeva	49	0,5	14,5	0,6	2	40,8
06 Jiné vrozené vady ... trávicí soustavy	1 084	10,6	5,9	8,7	3	2,8
07 Nesestouplé varle	1 503	14,7	3,2	5,2	-	-
08 Vrozené vady ... močové soustavy	3 302	32,3	4,9	11,7	5	1,5
09 Vrozené deformity kyčle	453	4,4	12,3	9,5	-	-
10 Vrozené deformity nohou	787	7,7	6,0	6,5	-	-
11 Jiné vrozené vady ... kosterní soustavy	1 258	12,3	7,4	10,1	4	3,2
12 Jiné vrozené vady	3 813	37,3	4,2	12,5	10	2,6
13 Abnormality chromosomů, NJ	145	1,4	12,1	10,4	8	55,2
XVII. Kapitola celkem	16 826	164,4	5,4	11,4	57	3,4
Příznaky, znaky a abnormální klinické a laboratorní nálezy nezařazené jinde						
01 Lokalizované příznaky a znaky	83 164	812,6	4,8	46,7	1 176	14,1
02 Stáří - senilita	98	1,0	18,5	81,0	18	183,7
03 Celkové příznaky a znaky vyjma stáří	33 892	331,2	5,5	43,7	1 006	29,7
04 Abnormální nálezy ... bez diagnózy	2 616	25,6	4,8	50,6	23	8,8
05 Syndrom náhlé smrti dítěte	2	0,0	1,0	0,0	2	1 000,0
06 Nepřesně určené ... bez náhlé smrti dítěte	52	0,5	2,2	63,0	52	1 000,0
XVIII. Kapitola celkem	119 824	1 170,8	5,0	46,0	2 277	19,0

3.4 Hospitalizovaní, trvale bydlící v ČR, podle kapitol MKN-10 a skupin diagnóz

Skupina diagnóz / kapitola MKN-10	Počet hospitalizací		Prům. ošetř. doba	Prů-měrný věk	Počet zemřelých	
	absolutně	na 100 tis. obyv.			abso-lutně	hospit. letalita
	Poranění, otravy a některé jiné následky vnějších příčin					
01 Zlomenina kostí lebky a obličeje	5 735	56,0	5,2	32,9	19	3,3
02 Zlomenina krku, žebra ... páteře a pánve	13 936	136,2	10,5	54,9	159	11,4
03 Zlomenina kostí stehenní	27 595	269,6	14,1	73,0	1 229	44,5
04 Zlomenina jiných částí končetin	41 550	406,0	7,2	43,6	124	3,0
05 Zlomeniny postihující více částí těla	361	3,5	16,5	43,6	16	44,3
06 Vymknutí, podvrtnutí ... kloubů a vazů	15 611	152,5	4,5	36,4	20	1,3
07 Poranění oka a očníce	1 211	11,8	6,1	34,7	2	1,7
08 Nitrolební poranění	36 625	357,9	4,4	36,7	589	16,1
09 Poranění jiných vnitřních orgánů	2 157	21,1	7,6	37,2	28	13,0
10 Drtivé poranění, traumatické amputace	1 027	10,0	8,8	40,5	11	10,7
11 Jiná poranění ... více částí těla	30 130	294,4	5,3	36,3	323	10,7
12 Účinky cizího tělesa ... otvorem těla	1 771	17,3	2,9	26,4	12	6,8
13 Popáleniny a poleptání	4 245	41,5	10,5	26,3	60	14,1
14 Otrava léky, léčivy, ... biologickými látkami	5 650	55,2	2,4	31,6	31	5,5
15 Toxické účinky látek ... mimo lékařství	4 345	42,5	1,9	25,0	8	1,8
16 Syndromy týrání	33	0,3	5,3	11,7	-	-
17 Omrzliny a jiné ... vyjma syndromu týrání	2 938	28,7	4,3	36,8	34	11,6
18 Některé časné ... zdravotní péče NJ	7 509	73,4	10,5	60,8	88	11,7
19 Následky poranění, ... vnějších příčin	3 650	35,7	7,2	39,4	13	3,6
XIX. Kapitola celkem	206 079	2 013,6	7,2	44,3	2 766	13,4

3.4 Hospitalizovaní, trvale bydlící v ČR, podle kapitol MKN-10 a skupin diagnóz

Skupina diagnóz / kapitola MKN-10	Počet hospitalizací		Prům. ošetř. doba	Prů-měrný věk	Počet zemřelých	
	absolutně	na 100 tis. obyv.			abso-lutně	hospit. letalita
	Faktory ovlivňující zdravotní stav a kontakt se zdravotnickými službami					
01 Celková prohlídka ... uvedené diagnózy	1 452	14,2	2,8	25,5	1	0,7
02 Vyšetření a návštěva pro administr. účely	5	0,0	9,4	69,2	-	-
03 Ostatní prohlídky a vyšetření	5 211	50,9	3,5	35,5	12	2,3
04 Osoby s potenciálně ... přenos. nemocemi	1 079	10,5	3,6	28,4	-	-
05 Osoby, ... souvisejících s reprodukcí	88 018	860,0	4,7	2,8	4	0,0
06 Osoby, které se setkaly ... zdravotní péče	32 608	318,6	8,3	48,4	529	16,2
07 Jiné faktory ovlivňující zdravotní stav	74 053	723,6	4,1	32,9	53	0,7
08 Pacient s transplant. orgánem a tkání	3 782	37,0	7,4	50,8	20	5,3
09 Pacient se srdečním ... transplantátem	1 401	13,7	7,2	68,7	11	7,9
XXI. Kapitola celkem	207 609	2 028,6	5,1	23,1	630	3,0
Česká republika celkem	2 448 720	23 927,0	7,1	47,6	59 739	24,4

Poznámka: Úplný název skupin diagnóz a seznam zahrnutých diagnóz je uveden v tabulce č. 7

3.5 Hospitalizovaní podle vybraných základních diagnóz a pohlaví

Vybraná základní dg. ¹⁾	Počet hospitalizovaných absolutně			Počet případů na 100 000 obyvatel			Prům. ošetř. doba	Prů- měrný věk	Počet zemřelých	
	muži	ženy	celkem	muži	ženy	celkem			abso- lutně	hospit. letalita
A02	2 503	2 763	5 266	50,1	52,7	51,5	5,6	31,9	23	4,4
A09	4 025	4 956	8 981	80,6	94,5	87,8	4,0	25,9	32	3,6
A38	307	211	518	6,2	4,0	5,1	4,9	7,5	-	-
A46	2 369	2 806	5 175	47,5	53,5	50,6	11,3	64,0	28	5,4
B15	183	178	361	3,7	3,4	3,5	14,0	21,8	-	-
B16	243	181	424	4,9	3,5	4,1	15,7	35,4	4	9,4
C16	2 732	1 857	4 589	54,7	35,4	44,8	9,6	65,9	661	144,0
C18	8 556	6 311	14 867	171,4	120,4	145,3	8,1	67,2	1 120	75,3
C20	5 979	3 184	9 163	119,8	60,7	89,5	9,3	65,1	529	57,7
C34	10 880	3 774	14 654	218,0	72,0	143,2	10,7	64,3	2 594	177,0
C50	81	12 683	12 764	1,6	241,9	124,7	9,0	61,2	771	60,4
C53	-	3 522	3 522	-	67,2	34,4	10,2	52,4	188	53,4
C54	-	4 231	4 231	-	80,7	41,3	10,1	64,5	137	32,4
C56	-	4 931	4 931	-	94,1	48,2	7,6	59,9	357	72,4
C61	9 098	-	9 098	182,3	-	88,9	8,5	69,2	503	55,3
C67	10 127	2 772	12 899	202,9	52,9	126,0	5,8	68,3	302	23,4
E10	8 200	7 557	15 757	164,3	144,1	154,0	11,5	56,0	388	24,6
F20	1 075	928	2 003	21,5	17,7	19,6	25,4	37,6	1	0,5
G40	9 554	5 782	15 336	191,4	110,3	149,9	4,7	35,3	72	4,7
H25	13 060	24 357	37 417	261,6	464,6	365,6	2,7	73,4	1	0,0
H40	3 867	6 233	10 100	77,5	118,9	98,7	3,9	60,4	-	-
H65	1 617	1 155	2 772	32,4	22,0	27,1	2,9	14,6	-	-
H66	1 316	1 178	2 494	26,4	22,5	24,4	6,2	22,1	1	0,4
H90	2 431	2 710	5 141	48,7	51,7	50,2	6,5	51,2	1	0,2
I10	7 444	14 075	21 519	149,1	268,5	210,3	6,8	65,4	190	8,8
I20	11 452	8 051	19 503	229,4	153,6	190,6	5,0	67,0	118	6,1
I21	16 079	10 069	26 148	322,1	192,1	255,5	6,1	68,0	2 113	80,8
I25	35 796	25 726	61 522	717,1	490,7	601,1	7,6	69,1	2 495	40,6
I63	10 717	10 738	21 455	214,7	204,8	209,6	13,0	70,9	1 959	91,3
I64	8 413	9 819	18 232	168,5	187,3	178,1	13,9	73,4	2 482	136,1
I70	21 806	13 792	35 598	436,9	263,1	347,8	14,6	69,3	2 262	63,5
I80	5 654	6 337	11 991	113,3	120,9	117,2	9,0	60,2	85	7,1
I83	5 844	12 080	17 924	117,1	230,4	175,1	7,2	52,4	47	2,6
J20	6 590	5 344	11 934	132,0	101,9	116,6	6,7	24,7	122	10,2
J35	15 845	14 059	29 904	317,4	268,2	292,2	2,6	9,2	-	-

3.5 Hospitalizovaní podle vybraných základních diagnóz a pohlaví

Vybraná základní dg. ¹⁾	Počet hospitalizovaných absolutně			Počet případů na 100 000 obyvatel			Prům. ošetř. doba	Prů- měrný věk	Počet zemřelých	
	muži	ženy	celkem	muži	ženy	celkem			abso- lutně	hospit. letalita
J44	10 585	7 569	18 154	212,1	144,4	177,4	10,6	67,1	832	45,8
K25	3 021	2 480	5 501	60,5	47,3	53,8	7,8	62,9	209	38,0
K26	1 976	1 454	3 430	39,6	27,7	33,5	7,9	62,8	137	39,9
K35	6 987	6 991	13 978	140,0	133,3	136,6	5,6	28,3	20	1,4
K40	19 353	2 997	22 350	387,7	57,2	218,4	4,7	48,4	27	1,2
K80	13 061	26 273	39 334	261,7	501,1	384,3	6,0	57,4	158	4,0
K81	1 064	1 188	2 252	21,3	22,7	22,0	7,7	62,1	31	13,8
L40	1 615	1 245	2 860	32,4	23,7	27,9	16,9	46,9	-	-
M16	9 293	14 550	23 843	186,2	277,5	233,0	9,6	65,4	34	1,4
M50	1 111	901	2 012	22,3	17,2	19,7	8,3	52,8	1	0,5
M51	10 452	9 659	20 111	209,4	184,2	196,5	9,5	51,6	12	0,6
N20	10 034	5 650	15 684	201,0	107,8	153,3	4,7	53,3	9	0,6
N40	15 185	-	15 185	304,2	-	148,4	5,3	68,3	24	1,6
N70	-	2 062	2 062	-	39,3	20,1	6,4	33,6	-	-
N92	-	11 518	11 518	-	219,7	112,5	2,0	44,4	1	0,1
N95	-	9 286	9 286	-	177,1	90,7	2,1	58,5	1	0,1
O03	-	4 667	4 667	-	89,0	45,6	2,3	29,4	-	-
O04	-	11 844	11 844	-	225,9	115,7	1,3	29,5	-	-
O20	-	9 169	9 169	-	174,9	89,6	6,6	27,8	-	-
O60	-	2 858	2 858	-	54,5	27,9	9,9	27,3	-	-
O80	-	74 047	74 047	-	1 412,4	723,5	5,1	28,0	-	-
Q21	582	705	1 287	11,7	13,4	12,6	5,4	19,4	6	4,7
Q53	1 504	-	1 504	30,1	-	14,7	3,2	5,2	-	-
Q90	21	38	59	0,4	0,7	0,6	8,3	13,4	1	16,9
S06	24 567	12 571	37 138	492,2	239,8	362,9	4,3	36,7	598	16,1
S22	4 010	2 337	6 347	80,3	44,6	62,0	8,0	54,2	48	7,6
S52	5 100	5 490	10 590	102,2	104,7	103,5	4,7	38,0	15	1,4
S72	8 808	18 889	27 697	176,5	360,3	270,6	14,1	73,0	1 230	44,4
S82	9 458	7 947	17 405	189,5	151,6	170,1	8,8	46,1	31	1,8
T29	964	467	1 431	19,3	8,9	14,0	15,4	26,6	47	32,8

¹⁾ Názvy vybraných dg. dle MKN-10 jsou uvedeny v tabulce č. 8

3.6 Hospitalizovaní na vybraných odděleních podle základních diagnóz - 20 nejčtetnějších dg. na oddělení

Základní diagnóza / oddělení celkem	Počet hospitalizovaných		Prům. ošetř. doba	Prů- měrný věk	Počet zemřelých	
	abso- lutně	na 100 tis. obyvatel			abso- lutně	hospit. letalita
	Interní					
I25 Chronická isch.choroba srdeční	28 885	282,2	6,9	71,4	1 371	47,5
I50 Selhání srdce	25 356	247,8	9,2	74,7	2 708	106,8
I48 Fibrilace a flutter síní	22 072	215,7	5,6	69,6	249	11,3
I10 Esenciální (prim.) hypertenze	18 621	182,0	6,1	66,0	99	5,3
I21 Akutní infarkt myokardu	18 250	178,3	6,3	68,6	1 354	74,2
I20 Angina pectoris	13 694	133,8	5,3	67,8	67	4,9
R07 Bolest v hrdle a na hrudi	11 978	117,0	4,2	62,1	54	4,5
I64 Cévní příhoda mozková neurčená	11 463	112,0	9,4	75,0	1 565	136,5
R55 Mdloba - synkopa a kolaps	10 888	106,4	5,6	64,9	150	13,8
K30 Dyspepsie	10 677	104,3	6,7	65,0	228	21,4
E11 Diabet.mel.nezávis.na insulinu	10 643	104,0	8,6	67,1	158	14,8
I70 Ateroskleróza	10 571	103,3	8,5	72,3	631	59,7
I80 Flebitis a tromboflebitis	9 428	92,1	8,6	61,1	58	6,2
M54 Dorzalgie	9 407	91,9	6,7	61,4	17	1,8
J18 Pneumonie, původce NS	9 405	91,9	9,9	70,5	2 220	236,0
J44 J.chron.obstrukt.plicní nemoc	8 542	83,5	8,6	70,0	345	40,4
E10 Diabet.mel.závislý na insulinu	8 037	78,5	8,1	59,3	114	14,2
I26 Plicní embolie	6 734	65,8	9,7	67,7	939	139,4
I67 Jiná cévní onemocnění mozku	6 081	59,4	9,5	78,1	416	68,4
N18 Chronické selhání ledvin	5 621	54,9	10,2	67,4	452	80,4
Ostatní diagnózy	196 833	1 923,3	7,6	63,4	12 218	62,1
Oddělení celkem	453 186	4 428,2	7,5	66,3	25 413	56,1

3.6 Hospitalizovaní na vybraných odděleních podle základních diagnóz - 20 nejčtetnějších dg. na oddělení

Základní diagnóza / oddělení celkem	Počet hospitalizovaných		Prům. ošetř. doba	Prů- měrný věk	Počet zemřelých	
	abso- lutně	na 100 tis. obyvatel			abso- lutně	hospit. letalita
	Infekční					
A09 Průjem a gastroent.př.inf.pův.	5 652	55,2	4,3	32,3	21	3,7
A02 J. inf. způsobené salmonelami	3 413	33,3	6,0	35,9	10	2,9
E86 Sníž.obj.plazmy n.extrac.tek.	1 979	19,3	5,3	37,0	5	2,5
A04 Jiné bakt. střevní infekce	1 974	19,3	5,1	31,6	3	1,5
B27 Infekční mononukleóza	1 849	18,1	8,8	16,8	-	-
J03 Akutní zánět mandlí	1 790	17,5	5,9	19,1	-	-
A46 Růže - erysipelas	1 773	17,3	11,0	63,6	9	5,1
A08 Virové a j.specif.střev.infek.	1 770	17,3	4,0	12,4	-	-
A69 Jiné spirochétové infekce	1 503	14,7	11,3	43,7	-	-
Z76 Setk.os.se zdr.sluz.za j.okol.	1 500	14,7	4,2	30,8	-	-
B02 Herpes zoster - pásový opar	1 234	12,1	8,6	63,0	6	4,9
A87 Virová meningitida	945	9,2	9,7	21,5	-	-
B34 Virové nemoci neurčené lokal.	922	9,0	4,6	23,8	-	-
B18 Chronická virová hepatitida	737	7,2	5,8	36,7	7	9,5
A84 Vir.encefalitida přen.klíšťaty	683	6,7	11,7	41,8	3	4,4
Z24 Potř.imuniz.p.někt.jed.vir.n.	624	6,1	3,3	28,3	-	-
K52 J.neinf.gastroenter.a kolitida	500	4,9	5,4	45,2	-	-
R50 Horečka neznámého původu	499	4,9	7,9	43,4	5	10,0
A41 Jiná septikémie	493	4,8	13,8	56,0	48	97,4
A38 Spála - scarlatina	458	4,5	5,0	7,4	-	-
Ostatní diagnózy	14 693	143,6	8,6	37,6	217	14,8
Oddělení celkem	44 991	439,6	7,2	35,0	334	7,4

3.6 Hospitalizovaní na vybraných odděleních podle základních diagnóz - 20 nejčtetnějších dg. na oddělení

Základní diagnóza / oddělení celkem	Počet hospitalizovaných		Prům. ošetř. doba	Prů- měrný věk	Počet zemřelých	
	abso- lutně	na 100 tis. obyvatel			abso- lutně	hospit. letalita
	TRN					
C34 ZN průdušky - bronchu a plicí	8 011	78,3	10,6	64,6	1 351	168,6
J44 J.chron.obstrukt.plicní nemoc	7 684	75,1	11,6	68,0	291	37,9
J18 Pneumonie, původce NS	5 256	51,4	12,6	61,8	457	86,9
J45 Astma	1 789	17,5	8,9	52,1	9	5,0
J96 Respirační selhání, NJ	1 354	13,2	10,0	64,7	199	147,0
G47 Poruchy spánku	1 157	11,3	1,4	52,7	-	-
J84 Jiné interstic.plicní nemoci	986	9,6	11,9	61,0	36	36,5
J90 Pohrudniční výpotek, NJ	929	9,1	13,2	66,0	51	54,9
Z51 Jiná lékařská péče	791	7,7	7,6	61,8	10	12,6
J20 Akutní záněť průdušek	702	6,9	8,6	65,1	13	18,5
J98 Jiné poruchy dýchací soustavy	692	6,8	9,2	59,5	16	23,1
D38 Nnej.n.nezn.ch.s.u.,dý.,n-h.or	574	5,6	10,2	63,2	13	22,6
R04 Krvácení z dýchacích cest	531	5,2	7,9	61,0	17	32,0
R91 Abn.nál.při dg.zobrazení plic	409	4,0	9,2	62,8	8	19,6
I50 Selhání srdce	399	3,9	9,6	73,0	67	167,9
A15 TBC dých.ústr.bakt.a hist.ověř	371	3,6	27,2	54,0	15	40,4
D86 Sarkoidóza - sarcoidosis	358	3,5	10,4	48,4	-	-
J93 Pneumothorax	331	3,2	9,2	50,7	7	21,1
I26 Plicní embolie	307	3,0	10,3	64,1	51	166,1
R06 Nepravidelnosti dýchání	268	2,6	6,1	62,8	12	44,8
Ostatní diagnózy	6 596	64,5	10,7	61,2	536	81,3
Oddělení celkem	39 495	385,9	10,7	62,8	3 159	80,0

3.6 Hospitalizovaní na vybraných odděleních podle základních diagnóz - 20 nejčtetnějších dg. na oddělení

Základní diagnóza / oddělení celkem	Počet hospitalizovaných		Prům. ošetř. doba	Prů- měrný věk	Počet zemřelých	
	abso- lutně	na 100 tis. obyvatel			abso- lutně	hospit. letalita
	Neurologické					
M54 Dorzalgie	18 096	176,8	9,4	55,9	20	1,1
I63 Mozkový infarkt	13 122	128,2	10,0	69,5	775	59,1
M51 On.j. meziobratlových plotének	10 121	98,9	9,6	53,1	8	0,8
G40 Epilepsie - padoucnice	9 394	91,8	4,4	42,4	34	3,6
M53 Jiné dorzopatie, NJ	4 740	46,3	8,4	53,4	2	0,4
G35 Roztroušená skleróza	4 697	45,9	6,1	43,1	3	0,6
I64 Cévní příhoda mozková neurčená	3 851	37,6	8,5	68,4	266	69,1
G45 Přech.mozk.isch.zách.a přib.sy	3 420	33,4	6,8	67,3	8	2,3
R42 Závrať - vertigo	2 297	22,4	6,1	57,8	7	3,0
I61 Intracerebrální krvácení	1 794	17,5	12,9	67,4	398	221,9
I67 Jiná cévní onemocnění mozku	1 729	16,9	8,1	72,6	56	32,4
H81 Poruchy vestibulární funkce	1 637	16,0	6,4	57,1	-	-
C71 Zhoubný novotvar mozku	1 500	14,7	10,2	58,3	131	87,3
G44 Jiné syndromy bolesti hlavy	1 406	13,7	5,6	40,9	1	0,7
R55 Mdloba - synkopa a kolaps	1 195	11,7	4,7	47,4	6	5,0
S06 Nitrolební poranění	1 163	11,4	9,2	53,1	37	31,8
G54 Nemoci nerv. kořenů a pletení	1 132	11,1	9,4	54,7	-	-
I65 Okl.a sten.př.mo.te.nek.mo.in.	1 130	11,0	7,1	65,6	16	14,2
G62 Jiné polyneuropatie	1 097	10,7	9,4	61,5	4	3,6
G20 Parkinsonova nemoc	1 096	10,7	11,4	67,4	6	5,5
Ostatní diagnózy	24 458	239,0	7,9	52,7	612	25,0
Oddělení celkem	109 075	1 065,8	8,3	56,0	2 390	21,9

3.6 Hospitalizovaní na vybraných odděleních podle základních diagnóz - 20 nejčtetnějších dg. na oddělení

Základní diagnóza / oddělení celkem	Počet hospitalizovaných		Prům. ošetř. doba	Prů- měrný věk	Počet zemřelých	
	abso- lutně	na 100 tis. obyvatel			abso- lutně	hospit. letalita
	Psychiatrické					
F10 Por.duš.a chov.zpús.alkoholem	2 903	28,4	16,0	43,4	2	0,7
F43 Reak.na těž.stres a por.přízp.	2 106	20,6	13,9	39,0	2	0,9
F20 Schizofrenie	1 833	17,9	25,8	37,2	1	0,5
F41 Jiné anxiósní poruchy	1 263	12,3	23,7	45,6	2	1,6
F33 Periodická depresivní porucha	1 050	10,3	27,3	53,8	2	1,9
F32 Depresivní fáze	990	9,7	26,8	48,2	1	1,0
F25 Schizoafektivní poruchy	864	8,4	26,3	43,6	2	2,3
F06 J.duš.po.zp.pošk.mozku u so.n.	838	8,2	22,7	66,4	-	-
F60 Specifické poruchy osobnosti	773	7,6	18,5	35,8	-	-
F11 Por.duš.a chování zp.opioidy	600	5,9	6,8	27,4	-	-
F61 Smíšené a j.poruchy osobnosti	585	5,7	18,6	36,0	-	-
F31 Bipolární afektivní porucha	539	5,3	27,7	47,0	1	1,9
F23 Akut.a přech.psychotic.poruchy	483	4,7	22,3	33,6	-	-
F19 Po.duš.a ch.zp.více dro.a p.l.	466	4,6	12,3	28,6	-	-
F15 Por.duš.a chov.zp.stimulancii	339	3,3	10,5	25,1	-	-
F50 Poruchy přijímání jídla	290	2,8	31,0	22,4	-	-
F05 Delirium nealk.i bez psycho.l.	241	2,4	17,0	72,3	8	33,2
F22 Poruchy s trvalými bludy	226	2,2	22,8	54,2	-	-
F01 Vaskulární demence	215	2,1	22,1	77,0	9	41,9
F07 Por.osobnos.a chov.zp.on.mozku	189	1,8	18,3	54,2	-	-
Ostatní diagnózy	2 121	20,7	20,6	37,9	14	6,6
Oddělení celkem	18 914	184,8	20,3	42,5	44	2,3

3.6 Hospitalizovaní na vybraných odděleních podle základních diagnóz - 20 nejčtetnějších dg. na oddělení

Základní diagnóza / oddělení celkem	Počet hospitalizovaných		Prům. ošetř. doba	Prů- měrný věk	Počet zemřelých	
	abso- lutně	na 100 tis. obyvatel			abso- lutně	hospit. letalita
	Dětské					
Z38 Živě nar.děti podle místa nar.	50 893	497,3	4,9	0,0	1	0,0
Z76 Setk.os.se zdr.slуж.za j.okol.	49 940	488,0	3,4	29,7	-	-
J04 Ak. zánět hrtanu a průdušnice	10 531	102,9	2,8	3,3	1	0,1
J20 Akutní zánět průdušek	7 863	76,8	5,5	2,5	1	0,1
R10 Břišní a pánevní bolest	6 702	65,5	3,5	10,4	-	-
J35 Chr.nem.mandlí a adenoid.tkáně	5 644	55,1	1,8	5,3	-	-
S06 Nitrolební poranění	5 113	50,0	2,7	8,8	3	0,6
J18 Pneumonie, původce NS	4 853	47,4	6,3	5,1	17	3,5
P07 Por.u zkr.tr.tě.a níz.po.hm.NJ	3 607	35,2	14,2	0,0	37	10,3
S00 Povrchní poranění hlavy	3 176	31,0	2,3	5,1	-	-
N10 Akut.tubulo-interst. nefritida	3 016	29,5	5,5	5,3	-	-
J03 Akutní zánět mandlí	3 008	29,4	4,6	7,5	-	-
R55 Mdloba - synkopa a kolaps	2 883	28,2	3,1	13,0	-	-
J45 Astma	2 700	26,4	4,2	6,3	-	-
P59 Nov.žlout.z j.a neurč.příčin	2 637	25,8	5,1	0,0	-	-
R56 Křeče, nezařazené jinde	2 632	25,7	3,4	2,2	-	-
A09 Průjem a gastroent.př.inf.pův.	2 604	25,4	3,2	4,2	-	-
R50 Horečka neznámého původu	2 400	23,5	3,8	4,8	-	-
G40 Epilepsie - padoucnice	2 395	23,4	3,6	8,9	3	1,3
R11 Nausea a zvracení	2 348	22,9	2,9	5,8	-	-
Ostatní diagnózy	102 182	998,4	4,5	6,9	171	1,7
Oddělení celkem	277 127	2 707,9	4,3	9,3	234	0,8

3.6 Hospitalizovaní na vybraných odděleních podle základních diagnóz - 20 nejčtetnějších dg. na oddělení

Základní diagnóza / oddělení celkem	Počet hospitalizovaných		Prům. ošetř. doba	Prů- měrný věk	Počet zemřelých	
	abso- lutně	na 100 tis. obyvatel			abso- lutně	hospit. letalita
	Ženské					
O80 Spont. porod jediného dítěte	74 014	723,2	5,1	28,0	-	-
O82 Porod jediného plodu cis.řezem	16 426	160,5	7,7	28,8	-	-
D25 Leiomyom dělohy	14 222	139,0	6,1	47,0	-	-
O04 Lékařský potrat	11 766	115,0	1,3	29,5	-	-
N92 Nadměr., častá a nepr. menstr.	11 393	111,3	2,0	44,5	1	0,1
N87 Dysplazie cervixu dělohy	9 464	92,5	2,9	37,4	-	-
N84 Polyp ženského pohlav. ústrojí	9 322	91,1	1,9	53,8	-	-
N95 Menopauzál. a j.perim. poruchy	9 208	90,0	2,0	58,5	-	-
O20 Krvácení v časném těhotenství	9 140	89,3	6,6	27,8	-	-
O02 Jiné anomálie plodového vejce	8 136	79,5	1,9	29,4	-	-
N81 Výhrěz ženských pohlav. org.	6 192	60,5	7,3	63,7	1	0,2
Z38 Živě nar.děti podle místa nar.	6 182	60,4	4,7	0,0	-	-
N83 Neznám. on.vaj.,vejc.v.a š.vazu	5 868	57,3	4,9	38,6	2	0,3
O47 Falešná porodní činnost	5 234	51,1	5,5	26,7	-	-
R10 Břišní a pánevní bolest	5 030	49,1	4,1	31,9	1	0,2
N97 Ženská neplodnost	4 963	48,5	3,1	29,9	1	0,2
O03 Samovolný potrat	4 659	45,5	2,3	29,4	-	-
N85 J.neznám. por.děl.s výj.cerv.	4 312	42,1	2,5	57,2	-	-
O26 Péče o mat.pro j.st.ovl.těhot.	4 302	42,0	5,6	27,4	-	-
D27 NN vaječníku	3 739	36,5	5,3	42,6	1	0,3
Ostatní diagnózy	79 553	777,3	5,6	37,5	269	3,4
Oddělení celkem	303 125	2 961,9	4,8	35,2	276	0,9

3.6 Hospitalizovaní na vybraných odděleních podle základních diagnóz - 20 nejčtetnějších dg. na oddělení

Základní diagnóza / oddělení celkem	Počet hospitalizovaných		Prům. ošetř. doba	Prů- měrný věk	Počet zemřelých	
	abso- lutně	na 100 tis. obyvatel			abso- lutně	hospit. letalita
	Chirurgické					
K80 Žlučové kameny -cholelithiasis	32 765	320,2	5,8	56,3	84	2,6
S06 Nitrolební poranění	20 172	197,1	3,4	40,7	72	3,6
K40 Tříselná kýla	18 978	185,4	4,9	54,3	18	0,9
R10 Břišní a pánevní bolest	16 659	162,8	4,5	45,8	157	9,4
I70 Ateroskleróza	15 775	154,1	8,8	65,6	360	22,8
I83 Žilní městky dolních končetin	13 723	134,1	4,0	48,1	13	0,9
S72 Zlomenina kosti stehenní	10 533	102,9	9,7	73,7	437	41,5
K35 Akutní apendicitida	10 393	101,6	5,7	32,8	12	1,2
S82 Zlomenina bérce, vč. kotníku	8 461	82,7	7,9	47,8	11	1,3
C18 ZN tlustého střeva	7 587	74,1	9,0	68,0	425	56,0
K56 Paralyt. ileus a stř.nep.b.kýly	6 401	62,5	7,9	63,8	330	51,6
Z47 Jiná ortopedická následná péče	6 292	61,5	3,5	44,8	2	0,3
K92 Jiné nemoci trávicí soustavy	5 773	56,4	5,0	61,8	226	39,1
C50 Zhoubný novotvar prsu	5 452	53,3	7,2	61,1	69	12,7
K42 Pupeční kýla	5 107	49,9	4,7	49,5	12	2,3
K43 Břišní kýla	4 934	48,2	6,2	58,1	21	4,3
M23 Vnitř.poruchy kolenního kloubu	4 856	47,4	3,3	37,4	1	0,2
C20 ZN konečníku - recta	4 817	47,1	9,3	65,9	212	44,0
K85 Akutní zánět slinivky břišní	4 815	47,0	8,8	54,0	81	16,8
S52 Zlomenina lokte a předloktí	4 756	46,5	4,5	44,6	5	1,1
Ostatní diagnózy	196 931	1 924,3	6,2	53,1	3 619	18,4
Oddělení celkem	405 180	3 959,1	6,1	53,2	6 167	15,2

3.6 Hospitalizovaní na vybraných odděleních podle základních diagnóz - 20 nejčtetnějších dg. na oddělení

Základní diagnóza / oddělení celkem	Počet hospitalizovaných		Prům. ošetř. doba	Prů- měrný věk	Počet zemřelých	
	abso- lutně	na 100 tis. obyvatel			abso- lutně	hospit. letalita
	AR					
J96 Respirační selhání, NJ	3 176	31,0	12,8	59,1	866	272,7
J95 Poruchy dých.so.po výkonech,NJ	2 062	20,1	5,8	60,6	165	80,0
S06 Nitrolební poranění	1 508	14,7	8,7	46,4	258	171,1
I46 Srdeční zástava	1 435	14,0	9,0	64,6	744	518,5
I25 Chronická isch.choroba srdeční	1 076	10,5	4,8	66,7	108	100,4
R40 Spavost, ztrnulost a bezvědomí	860	8,4	5,9	51,6	192	223,3
I21 Akutní infarkt myokardu	786	7,7	6,2	67,7	298	379,1
F10 Por.duš.a chov.způs.alkoholem	708	6,9	1,2	36,4	2	2,8
I50 Selhání srdce	668	6,5	6,8	72,1	254	380,2
S72 Zlomenina kosti stehenní	628	6,1	3,6	74,1	30	47,8
A41 Jiná septikémie	569	5,6	13,4	61,7	249	437,6
M16 Artróza kyčelního kloubu	521	5,1	2,4	65,7	1	1,9
I61 Intracerebrální krvácení	498	4,9	8,4	62,4	262	526,1
T07 Neurčená mnohočetná poranění	435	4,3	18,3	38,7	87	200,0
C18 ZN tlustého střeva	433	4,2	5,7	69,2	46	106,2
T06 J.poranění více částí těla, NJ	427	4,2	10,4	40,4	88	206,1
M17 Artróza kolenního kloubu	419	4,1	2,2	68,2	-	-
R57 Šok, nezařazený jinde	414	4,0	5,9	63,3	180	434,8
I70 Ateroskleróza	391	3,8	3,5	63,6	24	61,4
K85 Akutní zánět slinivky břišní	379	3,7	11,2	57,2	82	216,4
Ostatní diagnózy	13 491	131,8	6,7	56,0	2 025	150,1
Oddělení celkem	30 884	301,8	7,4	57,9	5 961	193,0

3.6 Hospitalizovaní na vybraných odděleních podle základních diagnóz - 20 nejčtetnějších dg. na oddělení

Základní diagnóza / oddělení celkem	Počet hospitalizovaných		Prům. ošetř. doba	Prů- měrný věk	Počet zemřelých	
	abso- lutně	na 100 tis. obyvatel			abso- lutně	hospit. letalita
	Ortopedické					
M16 Artróza kyčelního kloubu	14 878	145,4	8,8	64,8	10	0,7
M23 Vnitř.poruchy kolenního kloubu	14 860	145,2	3,3	38,7	-	-
M17 Artróza kolenního kloubu	14 362	140,3	7,9	65,9	4	0,3
S72 Zlomenina kosti stehenní	7 697	75,2	8,7	72,5	163	21,2
M20 Získ. def. prstů rukou a nohou	4 747	46,4	4,2	53,2	-	-
S83 Vym.,podvr.,nat.kl.,vaz.kolena	4 683	45,8	3,7	33,5	-	-
Z47 Jiná ortopedická následná péče	4 305	42,1	4,3	42,1	1	0,2
M75 Poškození ramene	4 149	40,5	4,2	49,8	-	-
S82 Zlomenina bérce, vč. kotníku	4 084	39,9	6,6	45,9	6	1,5
M54 Dorzalgie	3 490	34,1	7,8	59,7	7	2,0
T84 Kom.vnit.ort.pr.p.,impl.a šť.	3 272	32,0	12,2	66,9	11	3,4
M25 Jiné poruchy kloubů, NJ	2 847	27,8	4,7	39,8	1	0,4
S42 Zlomenina ramene a paže	2 079	20,3	5,2	49,1	6	2,9
S52 Zlomenina lokte a předloktí	1 951	19,1	3,8	42,8	2	1,0
M77 Jiné entézopatie	1 821	17,8	3,1	45,2	-	-
G56 Mononeuropatie horní končetiny	1 587	15,5	2,1	57,6	-	-
M22 Onemocnění česky - pately	1 389	13,6	3,5	29,1	-	-
M19 Jiná artróza	1 330	13,0	5,6	52,0	1	0,8
T93 Následky poranění DK	1 273	12,4	6,3	39,8	3	2,4
S32 Zlom. bederní páteře a pánve	1 177	11,5	8,3	53,7	2	1,7
Ostatní diagnózy	25 356	247,8	6,1	41,5	55	2,2
Oddělení celkem	121 337	1 185,6	6,2	51,1	272	2,2

3.6 Hospitalizovaní na vybraných odděleních podle základních diagnóz - 20 nejčtetnějších dg. na oddělení

Základní diagnóza / oddělení celkem	Počet hospitalizovaných		Prům. ošetř. doba	Prů- měrný věk	Počet zemřelých	
	abso- lutně	na 100 tis. obyvatel			abso- lutně	hospit. letalita
	Urologické					
N20 Kámen ledviny a močovodu	13 273	129,7	4,6	53,5	6	0,5
N40 Zbytnění prostaty	11 989	117,1	5,2	68,0	13	1,1
C67 ZN moč.měchyře - vesicae urin.	10 329	100,9	5,2	68,2	101	9,8
C61 ZN předstojné žlázy - prostaty	6 059	59,2	6,3	68,3	115	19,0
N23 Neurčená ledvinná kolika	4 446	43,4	4,2	49,2	4	0,9
N13 Obstrukt. a refluxní uropatie	3 967	38,8	5,4	58,3	12	3,0
C64 ZN ledviny mimo páničku	3 688	36,0	7,1	63,0	64	17,4
N35 Zúžení močové trubice	3 379	33,0	4,9	56,1	-	-
R31 Neurčená hematurie	3 152	30,8	5,2	64,2	18	5,7
N47 Hypertr.předkož.fim.a parafim.	2 975	29,1	2,7	38,5	-	-
N10 Akut.tubulo-interst. nefritida	2 780	27,2	5,8	44,2	4	1,4
N39 J. onemocnění močové soustavy	2 232	21,8	4,3	55,3	4	1,8
N43 Hydrokéla a spermatokéla	1 937	18,9	4,9	51,1	-	-
N30 Zánět močového měchyře	1 666	16,3	5,2	58,3	2	1,2
N45 Zánět varlete a nadvarlete	1 278	12,5	6,9	52,4	3	2,3
Z76 Setk.os.se zdr.slуж.za j.okol.	832	8,1	4,3	31,8	-	-
I86 Žilní městky jiných lokalizací	738	7,2	3,4	24,6	-	-
R33 Retence - zadržení moči	535	5,2	6,5	66,5	3	5,6
C62 Zhoubný novotvar varlete	527	5,1	6,3	37,0	1	1,9
D30 NN močových orgánů	500	4,9	5,0	61,5	-	-
Ostatní diagnózy	10 339	101,0	5,4	50,0	86	8,3
Oddělení celkem	86 621	846,4	5,2	57,6	436	5,0

3.6 Hospitalizovaní na vybraných odděleních podle základních diagnóz - 20 nejčtetnějších dg. na oddělení

Základní diagnóza / oddělení celkem	Počet hospitalizovaných		Prům. ošetř. doba	Prů- měrný věk	Počet zemřelých	
	abso- lutně	na 100 tis. obyvatel			abso- lutně	hospit. letalita
	ORL					
J35 Chr.nem.mandlí a adenoid.tkáně	21 211	207,3	2,8	10,5	-	-
Z76 Setk.os.se zdr.sluz.za j.okol.	7 868	76,9	1,9	32,0	-	-
J34 J.nem.nosu a vedl.nos.dutin	5 333	52,1	5,3	36,4	-	-
H90 Převod.a perc.nedosl., ztr.sl.	4 646	45,4	6,7	53,8	1	0,2
J36 Peritonzilární hlíza - absces	3 751	36,7	5,9	31,8	-	-
J32 Chron.zánět vedl.nosních dutin	2 226	21,8	5,7	45,4	1	0,4
J33 Nosní polypy	2 075	20,3	4,6	50,3	-	-
J38 Nemoci hlasivek a hrtanu, NJ	1 887	18,4	4,3	49,3	1	0,5
E04 Jiná netoxická struma	1 873	18,3	5,2	52,3	-	-
H65 Nehnisavý zánět středního ucha	1 861	18,2	2,9	18,7	-	-
R04 Krvácení z dýchacích cest	1 582	15,5	4,4	56,7	1	0,6
S02 Zlomenina kostí lebky a oblič.	1 517	14,8	3,7	29,6	-	-
C32 Zhoubný novotvar hrtanu	1 505	14,7	9,7	60,5	48	31,9
H93 J. onem. ucha nezařadit. jinam	1 468	14,3	7,4	53,4	-	-
H66 Hnis.a neurč.zánět střed.ucha	1 317	12,9	6,8	37,1	-	-
J01 Ak.zá.vedlejších nosních dutin	1 208	11,8	5,8	31,6	-	-
J03 Akutní zánět mandlí	1 158	11,3	5,3	26,2	-	-
J37 Chr.zá.hrt.a hrtanu i průdušn.	947	9,3	4,4	53,2	1	1,1
E05 Tyreotoxikóza (Hypertyreóza)	802	7,8	5,2	44,8	-	-
C44 Jiný zhoubný novotvar kůže	764	7,5	5,3	73,3	4	5,2
Ostatní diagnózy	22 200	216,9	5,5	45,6	120	5,4
Oddělení celkem	87 199	852,0	4,6	34,9	177	2,0

3.6 Hospitalizovaní na vybraných odděleních podle základních diagnóz - 20 nejčastějších dg. na oddělení

Základní diagnóza / oddělení celkem	Počet hospitalizovaných		Prům. ošetř. doba	Prů- měrný věk	Počet zemřelých	
	abso- lutně	na 100 tis. obyvatel			abso- lutně	hospit. letalita
	Oční					
H25 Senilní katarakta	36 877	360,3	2,6	73,4	1	0,0
H40 Glaukom	9 844	96,2	3,8	61,2	-	-
H26 Jiná katarakta	6 493	63,4	2,5	67,8	-	-
H33 Odchlípení a trhliny sítnice	1 974	19,3	4,8	59,1	1	0,5
H35 Jiná onemocnění sítnice	1 816	17,7	4,7	68,4	-	-
H02 Jiné nemoci očního víčka	1 091	10,7	2,2	64,9	-	-
H43 Nemoci sklivce	1 088	10,6	4,5	62,7	-	-
Z96 Pacient s j.funkč.implantáty	1 025	10,0	3,4	71,1	-	-
S05 Poranění oka a očnice	984	9,6	5,9	38,6	-	-
H50 Jiný strabismus	696	6,8	4,0	20,3	-	-
H20 Zánět duhovky a řas. tělesa	600	5,9	7,1	56,6	-	-
H16 Zánět rohovky - keratitis	592	5,8	8,8	63,0	-	-
H18 Jiné nemoci rohovky	511	5,0	6,2	57,7	-	-
H11 Jiná onemocnění spojivky	446	4,4	2,0	55,3	-	-
E10 Diabet.mel.závislý na insulinu	442	4,3	4,7	60,1	-	-
H34 Sítnicové cévní uzávěry	439	4,3	5,9	64,9	-	-
H27 Jiná onemocnění čočky	433	4,2	3,5	63,4	-	-
H44 Nemoci očního bulbu	429	4,2	6,8	65,6	-	-
E11 Diabet.mel.nezávis.na insulinu	356	3,5	3,5	67,2	-	-
H47 J.onem.zrak.nervu a zrak.drah	348	3,4	7,2	59,3	1	2,9
Ostatní diagnózy	4 159	40,6	4,9	49,7	2	0,5
Oddělení celkem	70 643	690,3	3,3	67,1	5	0,1

3.6 Hospitalizovaní na vybraných odděleních podle základních diagnóz - 20 nejčastějších dg. na oddělení

Základní diagnóza / oddělení celkem	Počet hospitalizovaných		Prům. ošetř. doba	Prů- měrný věk	Počet zemřelých	
	abso- lutně	na 100 tis. obyvatel			abso- lutně	hospit. letalita
	Kožní					
L40 Psoriáza - lupénka	2 713	26,5	17,1	47,5	-	-
I83 Žilní městky dolních končetin	2 450	23,9	19,2	71,3	7	2,9
A46 Růže - erysipelas	2 125	20,8	12,3	63,3	6	2,8
L30 Jiná dermatitida	1 797	17,6	11,0	60,4	4	2,2
L20 Atopická dermatitida	918	9,0	10,7	29,9	-	-
B02 Herpes zoster - pásový opar	818	8,0	9,8	68,3	1	1,2
L97 Vřed dolní končetiny, NJ	794	7,8	17,8	69,9	1	1,3
L27 Dermatitida zp.lát.přij.vnitř.	778	7,6	7,9	53,5	-	-
L50 Kopřivka - urticaria	750	7,3	7,5	43,1	-	-
C43 Zhoubný melanom kůže	682	6,7	6,5	59,8	6	8,8
L23 Alergická kontakt. dermatitida	555	5,4	9,3	50,1	-	-
B86 Scabies - svrab	509	5,0	7,5	55,8	-	-
C44 Jiný zhoubný novotvar kůže	403	3,9	6,7	75,2	1	2,5
I89 J.neinf.on.mízních cév a uzlin	372	3,6	12,7	61,6	1	2,7
I80 Flebitis a tromboflebitis	269	2,6	8,2	63,7	-	-
L71 Rosacea	246	2,4	12,5	50,2	-	-
L24 Kontakt.dermatit. z podráždění	245	2,4	8,6	50,3	-	-
B35 Dermatofytóza	232	2,3	10,8	56,7	-	-
L43 Lichen planus	207	2,0	12,1	52,9	-	-
L95 Vaskulitis omezená na kůži, NJ	199	1,9	13,5	57,2	-	-
Ostatní diagnózy	5 082	49,7	10,9	50,0	10	2,0
Oddělení celkem	22 144	216,4	12,4	56,1	37	1,7

3.6 Hospitalizovaní na vybraných odděleních podle základních diagnóz - 20 nejčastějších dg. na oddělení

Základní diagnóza / oddělení celkem	Počet hospitalizovaných		Prům. ošetř. doba	Prů- měrný věk	Počet zemřelých	
	abso- lutně	na 100 tis. obyvatel			abso- lutně	hospit. letalita
Klinické onkologie						
C18 ZN tlustého střeva	1 207	11,8	4,6	60,2	19	15,7
C50 Zhoubný novotvar prsu	1 153	11,3	8,2	59,9	78	67,6
Z51 Jiná lékařská péče	934	9,1	4,1	42,0	4	4,3
C20 ZN konečníku - recta	905	8,8	6,7	59,6	12	13,3
C62 Zhoubný novotvar varlete	503	4,9	7,5	34,5	3	6,0
C80 ZN bez určení lokalizace	465	4,5	7,3	57,8	28	60,2
C34 ZN průdušky - bronchu a plicí	404	3,9	9,0	59,9	42	104,0
C19 ZN rektosigmoideálního spojení	380	3,7	4,7	59,2	10	26,3
C16 Zhoubný novotvar žaludku	334	3,3	6,5	58,5	14	41,9
C43 Zhoubný melanom kůže	289	2,8	7,4	56,2	13	45,0
C56 ZN vaječníku	287	2,8	4,1	58,6	13	45,3
C25 ZN slinivky břišní	278	2,7	7,4	60,1	35	125,9
C64 ZN ledviny mimo pánevníku	249	2,4	8,4	57,8	12	48,2
C78 Sekundár.ZN dých.a tráv.soust.	227	2,2	4,5	58,7	7	30,8
C67 ZN moč.měchyře - vesicae urin.	182	1,8	5,2	68,4	4	22,0
C77 Sekund.a neurčený ZN míz.uzlin	174	1,7	5,3	55,7	-	-
C15 Zhoubný novotvar jícnu	171	1,7	10,5	58,8	13	76,0
C61 ZN předstojné žlázy - prostaty	171	1,7	7,1	68,2	8	46,8
C22 ZN jater a intrahepat.žluč.c.	152	1,5	6,4	58,0	2	13,2
C49 ZN jiné pojivové a měkké tkáně	148	1,4	6,8	49,7	4	27,0
Ostatní diagnózy	2 887	28,2	7,0	51,0	81	28,1
Oddělení celkem	11 500	112,4	6,5	54,8	402	35,0

3.6 Hospitalizovaní na vybraných odděleních podle základních diagnóz - 20 nejčetnějších dg. na oddělení

Základní diagnóza / oddělení celkem	Počet hospitalizovaných		Prům. ošetř. doba	Prů- měrný věk	Počet zemřelých	
	abso- lutně	na 100 tis. obyvatel			abso- lutně	hospit. letalita
	Radioterapeutické					
Z51 Jiná lékařská péče	3 746	36,6	11,6	59,9	107	28,6
C50 Zhoubný novotvar prsu	2 449	23,9	14,1	62,4	169	69,0
C18 ZN tlustého střeva	2 124	20,8	4,4	62,5	78	36,7
C20 ZN konečníku - recta	1 710	16,7	10,3	62,5	61	35,7
C34 ZN průdušky - bronchu a plíce	1 645	16,1	14,8	62,6	206	125,2
C53 ZN hrdla dělož.-cervicis uteri	827	8,1	15,1	53,8	51	61,7
C19 ZN rektosigmoideálního spojení	725	7,1	7,4	62,6	22	30,3
C61 ZN předstojné žlázy - prostaty	717	7,0	22,1	68,9	40	55,8
C54 ZN těla děložního	701	6,8	17,0	65,4	31	44,2
C56 ZN vaječníku	674	6,6	7,3	60,6	53	78,6
C78 Sekundár.ZN dých.a tráv.soust.	550	5,4	4,2	58,8	66	120,0
C62 Zhoubný novotvar varlete	433	4,2	6,6	34,5	8	18,5
C83 Ne-Hodgkinův (difúzní) lymfom	418	4,1	9,4	64,4	18	43,1
C71 Zhoubný novotvar mozku	393	3,8	20,5	53,2	38	96,7
C16 Zhoubný novotvar žaludku	392	3,8	9,5	58,7	38	96,9
C67 ZN moč.měchyře - vesicae urin.	348	3,4	16,5	67,2	27	77,6
C64 ZN ledviny mimo pánvičku	345	3,4	12,6	62,5	54	156,5
C79 Sekundární ZN j.lokalizací	323	3,2	10,2	59,1	61	188,9
C49 ZN jiné pojivové a měkké tkáně	318	3,1	7,6	55,1	15	47,2
C85 Ne-Hodgkin.lymfom.j.a NS typů	301	2,9	8,7	62,1	13	43,2
Ostatní diagnózy	4 782	46,7	13,6	59,6	435	91,0
Oddělení celkem	23 921	233,7	11,9	60,6	1 591	66,5

3.7 Hospitalizovaní a operovaní na vybraných odděleních podle věkových skupin

Věková skupina	Počet hospitalizovaných				% operovaných	Průměrná ošetrovací doba			
	celkem	v tom operace				celkem	v tom operace		
		neodkl.	jiná	žádná			neodkl.	jiná	žádná
Ženské									
0	6 798	-	2	6 796	0,0	4,7	-	1,5	4,7
1 - 4	44	2	16	26	40,9	2,5	2,5	1,9	2,9
5 - 9	51	5	19	27	47,1	3,1	3,6	1,7	3,9
10 - 14	341	28	106	207	39,3	4,2	4,6	4,1	4,2
15 - 19	10 976	837	2 815	7 324	33,3	4,3	5,2	3,2	4,6
20 - 24	35 169	3 123	7 549	24 497	30,3	4,9	5,6	3,8	5,1
25 - 29	77 592	7 567	16 488	53 537	31,0	5,2	6,2	4,4	5,4
30 - 34	57 894	5 522	15 903	36 469	37,0	5,0	5,9	4,1	5,2
35 - 39	25 419	2 325	11 551	11 543	54,6	4,4	5,2	3,9	4,8
40 - 44	18 702	1 477	12 643	4 582	75,5	4,0	4,1	4,0	4,0
45 - 49	17 719	1 346	12 940	3 433	80,6	4,1	3,8	4,2	3,8
50 - 54	17 302	1 234	12 533	3 535	79,6	3,9	3,6	4,0	3,8
55 - 59	10 970	695	7 781	2 494	77,3	4,1	4,2	4,1	4,3
60 - 64	7 621	435	5 261	1 925	74,7	4,7	4,9	4,6	4,9
65 - 69	5 713	300	3 882	1 531	73,2	5,2	5,9	5,0	5,5
70 - 74	5 045	293	3 232	1 520	69,9	5,5	6,3	5,3	5,6
75 - 79	3 609	190	2 212	1 207	66,6	6,1	7,1	6,1	6,0
80 - 84	1 719	100	957	662	61,5	6,5	7,4	6,6	6,2
85 +	441	24	205	212	51,9	6,8	7,8	6,5	7,1
Celkem	303 125	25 503	116 095	161 527	46,7	4,8	5,5	4,2	5,1

3.7 Hospitalizovaní a operovaní na vybraných odděleních podle věkových skupin

Věková skupina	Počet hospitalizovaných				% operovaných	Průměrná ošetrovací doba			
	celkem	v tom operace				celkem	v tom operace		
		neodkl.	jiná	žádná			neodkl.	jiná	žádná
	Chirurgické								
0	162	7	81	74	54,3	2,5	4,1	2,4	2,5
1 - 4	1 688	141	766	781	53,7	2,7	3,5	2,4	2,9
5 - 9	4 106	642	1 310	2 154	47,5	3,1	4,1	3,1	2,8
10 - 14	6 907	1 339	1 788	3 780	45,3	3,7	4,8	4,2	3,1
15 - 19	13 577	2 147	4 010	7 420	45,3	3,9	5,0	4,5	3,2
20 - 24	17 837	2 572	5 725	9 540	46,5	4,0	5,2	4,5	3,4
25 - 29	20 857	2 864	8 106	9 887	52,6	4,1	5,2	4,4	3,5
30 - 34	21 563	2 616	9 201	9 746	54,8	4,4	5,5	4,6	3,8
35 - 39	19 640	2 316	8 704	8 620	56,1	4,6	5,8	4,7	4,2
40 - 44	22 261	2 445	10 250	9 566	57,0	4,9	6,2	4,9	4,6
45 - 49	27 340	2 808	12 711	11 821	56,8	5,3	6,5	5,4	4,9
50 - 54	37 550	3 655	17 640	16 255	56,7	5,8	7,3	5,9	5,3
55 - 59	43 169	4 061	19 551	19 557	54,7	6,3	8,0	6,6	5,7
60 - 64	37 409	3 501	16 493	17 415	53,4	6,8	9,1	7,4	5,9
65 - 69	31 838	2 927	12 932	15 979	49,8	7,2	9,6	8,1	6,1
70 - 74	33 677	3 084	12 306	18 287	45,7	7,6	9,8	8,8	6,4
75 - 79	31 482	3 257	9 959	18 266	42,0	8,1	10,1	9,9	6,8
80 - 84	22 532	2 652	5 796	14 084	37,5	8,3	10,4	10,4	7,1
85 +	11 585	1 629	2 156	7 800	32,7	8,2	10,1	11,0	7,0
Celkem	405 180	44 663	159 485	201 032	50,4	6,1	7,5	6,6	5,4

3.7 Hospitalizovaní a operovaní na vybraných odděleních podle věkových skupin

Věková skupina	Počet hospitalizovaných				% operovaných	Průměrná ošetrovací doba			
	celkem	v tom operace				celkem	v tom operace		
		neodkl.	jiná	žádná			neodkl.	jiná	žádná
	Neurochirurgické								
0	227	1	73	153	32,6	5,9	22,0	9,0	4,4
1 - 4	275	5	48	222	19,3	4,9	10,0	8,1	4,1
5 - 9	174	4	46	124	28,7	5,9	8,0	8,6	4,8
10 - 14	295	9	106	180	39,0	6,8	14,1	8,7	5,3
15 - 19	554	54	199	301	45,7	7,0	13,9	8,7	4,6
20 - 24	745	92	311	342	54,1	7,7	10,8	9,6	5,1
25 - 29	1 192	143	575	474	60,2	7,4	12,4	8,3	4,7
30 - 34	1 652	172	950	530	67,9	6,8	9,6	7,7	4,4
35 - 39	1 719	182	1 018	519	69,8	7,0	9,8	7,9	4,5
40 - 44	2 108	221	1 250	637	69,8	6,7	9,7	7,5	4,1
45 - 49	2 621	279	1 516	826	68,5	6,8	9,0	7,8	4,3
50 - 54	3 792	379	2 203	1 210	68,1	6,9	9,7	7,9	4,2
55 - 59	3 771	394	2 104	1 273	66,2	7,0	9,7	8,1	4,5
60 - 64	2 634	316	1 356	962	63,5	8,0	11,1	9,6	4,8
65 - 69	2 033	266	1 004	763	62,5	8,0	10,0	9,9	4,8
70 - 74	1 848	267	882	699	62,2	7,3	9,3	8,6	4,9
75 - 79	1 318	201	610	507	61,5	7,2	9,9	8,2	5,0
80 - 84	615	116	238	261	57,6	6,6	8,9	7,2	5,1
85 +	165	31	62	72	56,4	6,3	6,3	6,1	6,5
Celkem	27 738	3 132	14 551	10 055	63,8	7,1	10,0	8,3	4,6

3.7 Hospitalizovaní a operovaní na vybraných odděleních podle věkových skupin

Věková skupina	Počet hospitalizovaných				% operovaných	Průměrná ošetrovací doba			
	celkem	v tom operace				celkem	v tom operace		
		neodkl.	jiná	žádná			neodkl.	jiná	žádná
	Plastické chirurgie								
0	184	-	118	66	64,1	5,0	-	4,8	5,2
1 - 4	626	27	397	202	67,7	3,8	2,7	3,5	4,5
5 - 9	759	14	631	114	85,0	3,4	3,6	3,3	3,8
10 - 14	561	18	393	150	73,3	4,5	6,9	4,6	3,9
15 - 19	713	22	583	108	84,9	4,8	6,0	4,9	3,9
20 - 24	611	49	449	113	81,5	4,8	6,8	4,7	4,5
25 - 29	869	50	613	206	76,3	4,3	8,0	4,3	3,6
30 - 34	1 005	44	670	291	71,0	4,2	7,0	4,4	3,4
35 - 39	808	37	605	166	79,5	4,5	4,2	4,7	3,5
40 - 44	873	43	691	139	84,1	4,7	6,0	4,9	3,5
45 - 49	921	45	739	137	85,1	4,4	6,6	4,3	4,3
50 - 54	1 140	52	940	148	87,0	5,2	6,0	5,2	4,4
55 - 59	1 155	38	948	169	85,4	4,9	5,8	4,9	4,5
60 - 64	807	25	697	85	89,5	5,1	8,0	5,1	4,8
65 - 69	657	25	573	59	91,0	5,8	7,3	5,8	5,5
70 - 74	635	16	565	54	91,5	5,4	5,1	5,5	5,0
75 - 79	600	11	537	52	91,3	6,4	7,7	6,4	5,6
80 - 84	492	11	443	38	92,3	7,7	8,1	7,8	7,1
85 +	204	4	182	18	91,2	7,7	5,0	7,8	7,6
Celkem	13 620	531	10 774	2 315	83,0	4,9	6,3	5,0	4,2

3.7 Hospitalizovaní a operovaní na vybraných odděleních podle věkových skupin

Věková skupina	Počet hospitalizovaných				% operovaných	Průměrná ošetrovací doba			
	celkem	v tom operace				celkem	v tom operace		
		neodkl.	jiná	žádná			neodkl.	jiná	žádná
	Kardiochirurgické								
0	500	74	109	317	36,6	6,5	12,3	9,2	4,3
1 - 4	324	2	97	225	30,6	4,3	16,0	6,4	3,3
5 - 9	192	2	47	143	25,5	3,6	10,5	6,7	2,5
10 - 14	183	-	38	145	20,8	4,3	-	7,4	3,4
15 - 19	179	-	42	137	23,5	4,6	-	7,2	3,8
20 - 24	91	2	43	46	49,5	7,6	7,5	9,3	6,0
25 - 29	138	5	62	71	48,6	9,1	25,4	9,8	7,4
30 - 34	131	3	66	62	52,7	8,4	22,3	10,8	5,2
35 - 39	168	10	84	74	56,0	7,8	13,8	10,2	4,3
40 - 44	320	13	145	162	49,4	6,4	12,3	9,7	2,9
45 - 49	715	27	300	388	45,7	7,8	8,3	10,9	5,3
50 - 54	1 468	51	651	766	47,8	6,7	10,2	10,5	3,2
55 - 59	2 567	100	1 152	1 315	48,8	7,1	11,7	11,0	3,4
60 - 64	2 771	145	1 383	1 243	55,1	8,2	13,2	11,4	4,0
65 - 69	2 965	137	1 500	1 328	55,2	8,4	11,6	12,1	3,9
70 - 74	3 216	155	1 608	1 453	54,8	8,7	10,8	12,8	4,1
75 - 79	2 332	137	1 145	1 050	55,0	9,0	11,2	13,0	4,3
80 - 84	634	43	317	274	56,8	9,5	10,7	13,3	5,0
85 +	70	10	23	37	47,1	6,6	8,7	9,5	4,2
Celkem	18 964	916	8 812	9 236	51,3	7,9	11,6	11,7	4,0

3.7 Hospitalizovaní a operovaní na vybraných odděleních podle věkových skupin

Věková skupina	Počet hospitalizovaných				% operovaných	Průměrná ošetrovací doba			
	celkem	v tom operace				celkem	v tom operace		
		neodkl.	jiná	žádná			neodkl.	jiná	žádná
Traumatologické									
0	2	-	-	2	-	1,5	-	-	1,5
1 - 4	12	2	7	3	75,0	1,6	1,5	1,4	2,0
5 - 9	39	6	17	16	59,0	2,3	2,7	1,8	2,8
10 - 14	222	37	147	38	82,9	2,8	3,6	2,6	2,9
15 - 19	1 576	271	666	639	59,5	4,3	5,7	4,2	3,8
20 - 24	2 641	438	1 134	1 069	59,5	4,9	6,5	4,9	4,2
25 - 29	3 013	566	1 401	1 046	65,3	4,9	6,4	4,8	4,3
30 - 34	2 601	469	1 244	888	65,9	4,9	6,0	4,8	4,5
35 - 39	2 263	405	1 073	785	65,3	5,2	5,8	5,3	4,7
40 - 44	2 293	452	1 070	771	66,4	5,5	6,1	5,5	5,1
45 - 49	2 418	440	1 148	830	65,7	6,2	7,1	6,4	5,5
50 - 54	2 902	524	1 413	965	66,7	6,1	7,4	5,9	5,8
55 - 59	2 745	494	1 305	946	65,5	6,9	8,5	6,7	6,2
60 - 64	1 915	332	877	706	63,1	7,6	8,6	7,7	6,9
65 - 69	1 500	261	625	614	59,1	8,2	9,6	9,2	6,5
70 - 74	1 641	307	584	750	54,3	7,8	9,1	9,1	6,3
75 - 79	1 777	361	525	891	49,9	8,5	10,4	9,9	6,9
80 - 84	1 705	399	435	871	48,9	8,5	9,8	10,2	7,1
85 +	1 103	292	194	617	44,1	8,1	9,6	9,1	7,0
Celkem	32 368	6 056	13 865	12 447	61,5	6,2	7,6	6,2	5,6

3.7 Hospitalizovaní a operovaní na vybraných odděleních podle věkových skupin

Věková skupina	Počet hospitalizovaných				% operovaných	Průměrná ošetrovací doba			
	celkem	v tom operace				celkem	v tom operace		
		neodkl.	jiná	žádná			neodkl.	jiná	žádná
	Ortopedické								
0	461	4	105	352	23,6	7,9	6,5	11,5	6,8
1 - 4	776	55	342	379	51,2	4,9	3,0	4,5	5,5
5 - 9	1 379	138	554	687	50,2	5,6	3,3	5,9	5,8
10 - 14	3 043	312	1 509	1 222	59,8	5,4	4,1	5,8	5,4
15 - 19	5 417	521	3 658	1 238	77,1	4,5	3,9	4,4	5,0
20 - 24	5 233	581	3 695	957	81,7	4,1	3,7	4,0	5,0
25 - 29	6 682	723	4 719	1 240	81,4	4,1	4,3	3,9	4,9
30 - 34	6 796	775	4 745	1 276	81,2	4,1	3,9	3,9	5,1
35 - 39	5 892	618	4 156	1 118	81,0	4,2	4,2	4,0	5,1
40 - 44	6 610	713	4 544	1 353	79,5	4,5	4,6	4,1	5,9
45 - 49	7 997	802	5 487	1 708	78,6	4,9	4,8	4,5	6,3
50 - 54	11 490	1 108	7 667	2 715	76,4	5,4	5,2	4,9	6,9
55 - 59	12 964	1 128	8 265	3 571	72,5	6,0	5,8	5,6	7,2
60 - 64	10 388	922	6 091	3 375	67,5	7,1	6,9	6,6	8,0
65 - 69	8 962	714	4 903	3 345	62,7	8,0	7,7	7,7	8,6
70 - 74	10 665	903	5 286	4 476	58,0	8,7	8,1	8,5	8,9
75 - 79	9 081	974	3 939	4 168	54,1	8,9	8,3	9,1	8,9
80 - 84	5 297	780	1 786	2 731	48,4	8,9	8,6	9,8	8,4
85 +	2 204	502	499	1 203	45,4	8,6	8,3	9,7	8,3
Celkem	121 337	12 273	71 950	37 114	69,4	6,2	5,9	5,7	7,4

3.7 Hospitalizovaní a operovaní na vybraných odděleních podle věkových skupin

Věková skupina	Počet hospitalizovaných				% operovaných	Průměrná ošetrovací doba			
	celkem	v tom operace				celkem	v tom operace		
		neodkl.	jiná	žádná			neodkl.	jiná	žádná
	Urologické								
0	54	-	44	10	81,5	4,1	-	4,4	2,9
1 - 4	543	25	412	106	80,5	4,4	1,7	5,0	2,7
5 - 9	598	29	342	227	62,0	3,8	1,9	4,5	3,1
10 - 14	582	45	326	211	63,7	3,6	2,7	3,9	3,4
15 - 19	1 576	93	759	724	54,1	3,9	3,4	3,8	4,2
20 - 24	2 662	139	1 246	1 277	52,0	4,1	3,7	4,0	4,2
25 - 29	3 195	215	1 492	1 488	53,4	4,2	4,3	4,3	4,0
30 - 34	3 296	218	1 468	1 610	51,2	4,0	4,1	4,1	3,9
35 - 39	2 846	188	1 345	1 313	53,9	4,2	4,7	4,5	3,9
40 - 44	3 292	245	1 688	1 359	58,7	4,4	4,4	4,9	3,9
45 - 49	4 439	274	2 335	1 830	58,8	4,6	4,5	5,0	4,1
50 - 54	6 934	428	3 802	2 704	61,0	4,8	4,7	5,2	4,2
55 - 59	10 007	590	5 661	3 756	62,5	5,0	5,0	5,4	4,4
60 - 64	10 405	506	5 928	3 971	61,8	5,2	4,8	5,7	4,6
65 - 69	10 247	537	5 870	3 840	62,5	5,5	5,9	6,0	4,8
70 - 74	10 846	541	6 152	4 153	61,7	5,8	6,5	6,4	5,0
75 - 79	8 810	415	4 965	3 430	61,1	6,0	6,5	6,6	5,2
80 - 84	4 894	230	2 566	2 098	57,1	6,2	6,5	6,7	5,5
85 +	1 395	73	639	683	51,0	6,7	7,6	7,4	5,8
Celkem	86 621	4 791	47 040	34 790	59,8	5,2	5,2	5,6	4,6

3.7 Hospitalizovaní a operovaní na vybraných odděleních podle věkových skupin

Věková skupina	Počet hospitalizovaných				% operovaných	Průměrná ošetrovací doba			
	celkem	v tom operace				celkem	v tom operace		
		neodkl.	jiná	žádná			neodkl.	jiná	žádná
	ORL								
0	115	1	51	63	45,2	2,2	1,0	2,3	2,2
1 - 4	8 802	280	7 634	888	89,9	2,0	2,2	2,0	2,3
5 - 9	9 461	369	8 212	880	90,7	2,3	2,7	2,3	3,0
10 - 14	3 141	146	2 280	715	77,2	3,7	3,9	3,3	5,0
15 - 19	4 972	286	2 848	1 838	63,0	5,2	6,0	5,1	5,1
20 - 24	4 683	239	2 540	1 904	59,3	5,0	6,2	5,5	4,3
25 - 29	7 361	221	2 905	4 235	42,5	3,9	4,9	5,3	3,0
30 - 34	7 656	206	2 836	4 614	39,7	3,9	6,0	5,5	2,9
35 - 39	4 787	155	2 172	2 460	48,6	4,3	5,6	5,2	3,5
40 - 44	4 162	156	2 185	1 821	56,2	5,1	5,4	5,5	4,5
45 - 49	4 671	161	2 561	1 949	58,3	5,6	6,8	5,7	5,5
50 - 54	6 056	206	3 327	2 523	58,3	6,0	7,6	5,9	6,0
55 - 59	6 421	204	3 350	2 867	55,3	6,2	6,5	6,3	6,0
60 - 64	5 001	138	2 420	2 443	51,1	6,3	7,7	6,4	6,2
65 - 69	3 239	88	1 519	1 632	49,6	6,2	6,8	6,3	6,1
70 - 74	2 885	93	1 240	1 552	46,2	6,3	7,4	6,1	6,4
75 - 79	2 050	71	905	1 074	47,6	6,2	7,3	6,4	6,1
80 - 84	1 276	34	534	708	44,5	6,1	8,2	5,8	6,1
85 +	460	17	192	251	45,4	5,9	4,8	5,8	6,0
Celkem	87 199	3 071	49 711	34 417	60,5	4,6	5,4	4,5	4,6

3.7 Hospitalizovaní a operovaní na vybraných odděleních podle věkových skupin

Věková skupina	Počet hospitalizovaných				% operovaných	Průměrná ošetrovací doba			
	celkem	v tom operace				celkem	v tom operace		
		neodkl.	jiná	žádná			neodkl.	jiná	žádná
	Oční								
0	13	-	8	5	61,5	2,8	-	2,3	3,8
1 - 4	220	7	122	91	58,6	4,0	2,7	2,2	6,4
5 - 9	414	7	160	247	40,3	8,3	4,7	2,8	12,0
10 - 14	387	11	178	198	48,8	4,8	5,6	3,2	6,1
15 - 19	488	14	209	265	45,7	3,9	6,6	3,5	4,0
20 - 24	577	24	256	297	48,5	4,1	8,0	3,7	4,1
25 - 29	894	34	400	460	48,5	4,0	6,5	3,9	3,9
30 - 34	934	26	366	542	42,0	4,0	8,7	3,8	4,0
35 - 39	897	21	408	468	47,8	4,0	6,9	3,9	3,9
40 - 44	1 215	24	578	613	49,5	3,8	6,2	3,5	4,0
45 - 49	1 899	38	952	909	52,1	3,6	5,4	3,4	3,8
50 - 54	3 364	64	1 877	1 423	57,7	3,4	5,1	3,1	3,9
55 - 59	5 246	81	3 256	1 909	63,6	3,5	4,7	3,2	4,0
60 - 64	6 877	116	4 675	2 086	69,7	3,3	4,5	3,0	3,8
65 - 69	8 102	158	5 878	2 066	74,5	3,3	4,5	2,9	4,2
70 - 74	11 869	252	9 263	2 354	80,2	3,1	4,5	2,8	3,9
75 - 79	13 675	297	10 937	2 441	82,1	3,1	4,3	2,8	4,3
80 - 84	10 296	188	8 423	1 685	83,6	3,3	4,7	2,9	4,7
85 +	3 276	71	2 666	539	83,5	3,3	4,7	2,9	5,0
Celkem	70 643	1 433	50 612	18 598	73,7	3,3	4,8	3,0	4,2

3.7 Hospitalizovaní a operovaní na vybraných odděleních podle věkových skupin

Věková skupina	Počet hospitalizovaných				% operovaných	Průměrná ošetrovací doba			
	celkem	v tom operace				celkem	v tom operace		
		neodkl.	jiná	žádná			neodkl.	jiná	žádná
Léčba popálenin									
0	106	40	22	44	58,5	10,0	11,9	12,8	6,8
1 - 4	480	157	158	165	65,6	9,1	12,5	9,3	5,6
5 - 9	111	21	59	31	72,1	8,7	14,6	7,1	7,7
10 - 14	114	32	54	28	75,4	12,1	20,3	10,4	6,2
15 - 19	161	44	85	32	80,1	12,9	22,1	10,6	6,2
20 - 24	212	50	97	65	69,3	11,9	19,3	11,5	6,7
25 - 29	188	50	62	76	59,6	10,6	17,9	10,6	5,8
30 - 34	153	43	67	43	71,9	15,9	21,4	17,1	8,4
35 - 39	146	42	69	35	76,0	14,1	20,9	12,2	9,9
40 - 44	139	46	60	33	76,3	13,6	19,1	12,9	7,2
45 - 49	155	42	80	33	78,7	19,4	29,3	19,5	6,6
50 - 54	160	56	77	27	83,1	20,2	31,4	16,2	8,2
55 - 59	173	52	96	25	85,5	20,2	32,6	16,7	7,7
60 - 64	114	30	69	15	86,8	16,7	19,8	17,0	9,4
65 - 69	61	18	33	10	83,6	20,0	35,3	15,0	8,8
70 - 74	92	34	46	12	87,0	18,3	26,4	14,2	11,1
75 - 79	79	25	43	11	86,1	16,8	26,4	13,7	7,2
80 - 84	65	19	38	8	87,7	21,4	28,3	19,6	13,1
85 +	37	7	24	6	83,8	12,8	17,3	12,2	10,0
Celkem	2 746	808	1 239	699	74,5	14,0	21,1	13,3	7,0

3.8 Přehled hospitalizovaných a operovaných na vybraných odděleních a celkem

Oddělení	Počet hospitalizovaných				%	Průměrná ošetrovací doba			
	celkem	v tom operace				celkem	v tom operace		
		neodkl.	jiná	žádná			neodkl.	jiná	žádná
Ženské	303 125	25 503	116 095	161 527	46,7	4,8	5,5	4,2	5,1
Chirurgie	405 180	44 663	159 485	201 032	50,4	6,1	7,5	6,6	5,4
Neurochirurgie	27 738	3 132	14 551	10 055	63,8	7,1	10,0	8,3	4,6
Plastic. chirurgie	13 620	531	10 774	2 315	83,0	4,9	6,3	5,0	4,2
Kardiochirurgie	18 964	916	8 812	9 236	51,3	7,9	11,6	11,7	4,0
Traumatologie	32 368	6 056	13 865	12 447	61,5	6,2	7,6	6,2	5,6
Ortopedie	121 337	12 273	71 950	37 114	69,4	6,2	5,9	5,7	7,4
Urologie	86 621	4 791	47 040	34 790	59,8	5,2	5,2	5,6	4,6
ORL	87 199	3 071	49 711	34 417	60,5	4,6	5,4	4,5	4,6
Oční	70 643	1 433	50 612	18 598	73,7	3,3	4,8	3,0	4,2
Léčba popálenin	2 746	808	1 239	699	74,5	14,0	21,1	13,3	7,0
Ostatní oddělení	1 269 179	10 299	34 102	1 224 778	3,5	8,5	7,5	5,9	8,6
Celkem	2 457 581	113 795	585 175	1 758 611	28,4	7,0	6,9	5,5	7,6

3.9 Hospitalizovaní a operovaní podle pohlaví a věkových skupin

Věková skupina	Počet hospitalizovaných				%	Průměrná ošetrovací doba			
	celkem	v tom operace				celkem	v tom operace		
		neodkl.	jiná	žádná			neodkl.	jiná	žádná
	Muži								
0	73 955	296	1 462	72 197	2,4	5,8	11,2	6,8	5,7
1 - 4	44 439	974	10 969	32 496	26,9	3,5	4,6	2,8	3,7
5 - 9	36 021	1 618	10 896	23 507	34,7	3,9	4,2	2,9	4,3
10 - 14	33 152	2 573	6 627	23 952	27,8	4,6	5,0	4,3	4,7
15 - 19	33 996	2 520	8 657	22 819	32,9	4,9	5,6	4,7	4,9
20 - 24	31 503	2 819	9 965	18 719	40,6	5,5	6,0	4,8	5,8
25 - 29	38 770	3 418	13 073	22 279	42,5	5,5	6,0	4,8	5,9
30 - 34	40 043	3 138	13 051	23 854	40,4	5,8	6,0	4,9	6,2
35 - 39	35 981	2 664	11 240	22 077	38,6	6,0	6,2	5,1	6,3
40 - 44	41 780	2 843	12 375	26 562	36,4	6,5	6,5	5,4	7,0
45 - 49	54 607	3 119	14 746	36 742	32,7	6,8	7,3	5,9	7,2
50 - 54	81 665	4 039	20 788	56 838	30,4	7,1	7,7	6,2	7,4
55 - 59	105 341	4 493	26 543	74 305	29,5	7,4	8,3	6,7	7,6
60 - 64	95 453	3 550	22 805	69 098	27,6	7,8	8,9	7,2	7,9
65 - 69	83 401	2 858	19 254	61 289	26,5	8,0	9,3	7,3	8,1
70 - 74	91 706	2 979	19 714	69 013	24,7	8,4	9,4	7,3	8,6
75 - 79	81 726	2 562	16 197	62 967	23,0	9,0	9,5	7,3	9,5
80 - 84	53 046	1 605	8 908	42 533	19,8	9,8	9,2	7,0	10,4
85 +	21 534	754	2 485	18 295	15,0	10,7	9,7	6,8	11,2
Celkem	1 078 119	48 822	249 755	779 542	27,7	7,0	7,3	5,9	7,3

3.9 Hospitalizovaní a operovaní podle pohlaví a věkových skupin

Věková skupina	Počet hospitalizovaných				%	Průměrná ošetrovací doba			
	celkem	v tom operace				celkem	v tom operace		
		neodkl.	jiná	žádná			neodkl.	jiná	žádná
	Ženy								
0	65 328	167	708	64 453	1,3	5,8	12,9	9,0	5,7
1 - 4	32 968	654	6 597	25 717	22,0	3,5	4,2	2,5	3,8
5 - 9	28 013	1 175	7 780	19 058	32,0	4,0	4,0	2,9	4,4
10 - 14	29 163	1 598	5 093	22 472	22,9	4,8	5,0	4,5	4,9
15 - 19	47 568	2 558	10 277	34 733	27,0	4,9	5,3	4,4	5,0
20 - 24	65 554	4 696	14 025	46 833	28,6	4,8	5,4	4,1	5,0
25 - 29	126 489	9 294	24 662	92 533	26,8	4,9	6,0	4,4	5,0
30 - 34	106 123	7 141	25 188	73 794	30,5	4,8	5,8	4,3	4,9
35 - 39	59 879	3 822	20 537	35 520	40,7	4,9	5,3	4,2	5,3
40 - 44	54 151	3 169	23 432	27 550	49,1	5,4	5,1	4,4	6,2
45 - 49	63 043	3 395	26 926	32 722	48,1	5,8	5,1	4,6	6,9
50 - 54	83 079	4 074	32 764	46 241	44,3	6,3	5,9	4,8	7,4
55 - 59	85 810	3 802	28 757	53 251	37,9	6,8	6,8	5,3	7,7
60 - 64	82 593	3 338	24 326	54 929	33,5	7,5	7,9	5,9	8,1
65 - 69	81 738	2 998	21 158	57 582	29,6	8,2	8,4	6,5	8,8
70 - 74	103 824	3 531	23 298	76 995	25,8	9,0	8,7	6,6	9,8
75 - 79	115 648	3 969	21 353	90 326	21,9	10,5	9,3	6,8	11,4
80 - 84	96 344	3 462	13 769	79 113	17,9	11,9	9,7	6,8	12,9
85 +	52 147	2 130	4 770	45 247	13,2	13,8	9,1	7,2	14,7
Celkem	1 379 462	64 973	335 420	979 069	29,0	7,1	6,6	5,1	7,8

3.9 Hospitalizovaní a operovaní podle pohlaví a věkových skupin

Věková skupina	Počet hospitalizovaných				%	Průměrná ošetrovací doba			
	celkem	v tom operace				celkem	v tom operace		
		neodkl.	jiná	žádná			neodkl.	jiná	žádná
	Celkem								
0	139 283	463	2 170	136 650	1,9	5,8	11,8	7,5	5,7
1 - 4	77 407	1 628	17 566	58 213	24,8	3,5	4,4	2,7	3,7
5 - 9	64 034	2 793	18 676	42 565	33,5	3,9	4,2	2,9	4,4
10 - 14	62 315	4 171	11 720	46 424	25,5	4,7	5,0	4,4	4,8
15 - 19	81 564	5 078	18 934	57 552	29,4	4,9	5,4	4,5	5,0
20 - 24	97 057	7 515	23 990	65 552	32,5	5,0	5,6	4,4	5,2
25 - 29	165 259	12 712	37 735	114 812	30,5	5,1	6,0	4,5	5,1
30 - 34	146 166	10 279	38 239	97 648	33,2	5,1	5,8	4,5	5,2
35 - 39	95 860	6 486	31 777	57 597	39,9	5,3	5,7	4,5	5,7
40 - 44	95 931	6 012	35 807	54 112	43,6	5,8	5,8	4,7	6,6
45 - 49	117 650	6 514	41 672	69 464	41,0	6,3	6,1	5,1	7,1
50 - 54	164 744	8 113	53 552	103 079	37,4	6,7	6,8	5,4	7,4
55 - 59	191 151	8 295	55 300	127 556	33,3	7,1	7,6	6,0	7,6
60 - 64	178 046	6 888	47 131	124 027	30,3	7,6	8,4	6,5	8,0
65 - 69	165 139	5 856	40 412	118 871	28,0	8,1	8,8	6,9	8,4
70 - 74	195 530	6 510	43 012	146 008	25,3	8,7	9,0	6,9	9,2
75 - 79	197 374	6 531	37 550	153 293	22,3	9,9	9,4	7,0	10,6
80 - 84	149 390	5 067	22 677	121 646	18,6	11,1	9,5	6,9	12,0
85 +	73 681	2 884	7 255	63 542	13,8	12,9	9,3	7,1	13,7
Celkem	2 457 581	113 795	585 175	1 758 611	28,4	7,0	6,9	5,5	7,6

3.10 Přijetí a ukončení hospitalizace

Přijetí doporučil	Počet hospitalizovaných	
	absolutně	v %
Praktický lékař	326 235	13,3
Jiný ošetřující lékař	1 177 650	47,9
Lékař LSPP	61 255	2,5
Lékař RZP	197 483	8,0
Jiné zdravotnické zařízení	83 818	3,4
Jiné oddělení téhož zařízení	269 182	11,0
Bez doporučení lékaře	242 419	9,9
Sociální pracovník	467	0,0
Narození v nemocnici	96 178	3,9
Hospitalizace pokračuje	2 894	0,1
Celkem	2 457 581	100,0

Přijetí	Počet hospitalizovaných	
	absolutně	v %
Neodkladné	736 013	29,9
Plánované	1 009 414	41,1
Jiné	712 154	29,0
Celkem	2 457 581	100,0

Důvod přijetí	Počet hospitalizovaných	
	absolutně	v %
Ochranná léčba	4 797	0,2
Sociální důvod	2 735	0,1
Diagnostický důvod	102 735	4,2
Léčebný důvod	2 114 117	86,0
Jiný důvod	233 197	9,5
Celkem	2 457 581	100,0

3.10 Přijetí a ukončení hospitalizace

Ukončení hospitalizace	Počet hospitalizovaných	
	absolutně	v %
Propuštěn domů	1 993 281	81,1
Propuštěn do zařízení sociální péče	18 877	0,8
Přeložen na jiné oddělení téhož zdrav. zařízení	260 663	10,6
Přeložen do zařízení následné péče (např. LDN)	33 185	1,4
Přeložen do zdravotnického zařízení akutní péče	79 485	3,2
Předčasné ukončení hospitalizace	12 230	0,5
Zemřel - vystaven poukaz na pitvu	29 066	1,2
Zemřel - nevystaven poukaz na pitvu	30 794	1,3
Celkem	2 457 581	100,0

Nemocniční nákaza	Počet operovaných	
	absolutně	v %
Žádná	694 913	99,4
Ranná	2 702	0,4
Gastrointestinální	126	0,0
Močová	332	0,0
Dýchací	647	0,1
Jiná	250	0,0
Celkem	698 970	100,0

Potřeba další péče po propuštění	Počet propuštěných	
	absolutně	v %
Žádná	311 293	13,0
Dočasná ambulantní péče	1 278 484	53,3
Trvalá ambulantní péče	497 033	20,7
Ústavní léčba (bez lázeňské)	276 213	11,5
Ústavní sociální služba	19 219	0,8
Domácí ošetrovatelská péče	14 539	0,6
Lázeňská péče	940	0,0
Celkem	2 397 721	100,0

3.11 Operování podle vybraných hlavních operačních diagnóz

Hlavní operační diagnóza / skupina operačních diagnóz		Počet operovaných			v % z celku
		absolutně	z toho		
			s pooperační komplikací	s nemocniční nákazou	
C16	ZN žaludku	1 144	141	22	0,2
C18	ZN tlustého střeva	4 109	608	92	0,6
C19-21	ZN rektosig. spojení, rekta, řiti, řit. kanálu	3 890	450	82	0,6
C32	ZN hrtanu	1 018	24	5	0,1
C33-34	ZN trachey, bronchu a plíce	990	103	7	0,1
C43-44	ZN kůže	4 544	35	8	0,7
C50	ZN prsu	6 156	95	32	0,9
C51-58	ZN ženských pohlavních orgánů	4 297	121	15	0,6
C60-63	ZN mužských pohlavních orgánů	4 449	80	21	0,6
C64-65	ZN ledviny včetně pánvičky	2 555	110	24	0,4
C67	ZN močového měchýře	9 159	103	34	1,3
D24	Nezhoubné novotvary prsu	972	3	14	0,1
D25	Leiomyom dělohy	12 466	123	15	1,8
D27	NN vaječníku	2 941	18	5	0,4
E01-07	Poruchy štítné žlázy	6 060	204	11	0,9
G56	Mononeuropatie horní končetiny	6 698	2	8	1,0
H25-26	Katarakta	41 964	153	28	6,0
H40	Glaukom	1 555	14	2	0,2
I60-69	Cévní nemoci mozku	2 972	269	68	0,4
I70	Ateroskleróza	6 335	752	84	0,9
I83	Žilní městky dolních končetin	13 254	73	45	1,9
I84	Hemoroidy	3 648	40	28	0,5
J35	Chronické nem. mandlí a adenoidní tkáně	26 973	140	33	3,9
K25	Žaludeční vřed	848	195	26	0,1
K35-38	Nemoci apendixu	15 847	481	148	2,3
K40-46	Kýly	31 126	620	188	4,5
K56	Paralyt. ileus a střevní neprůch. bez kýly	2 713	583	68	0,4
K80	Žlučové kameny	22 543	658	185	3,2
M16	Artróza kyčelního kloubu	10 784	635	105	1,5
M17	Artróza kolenního kloubu	11 191	610	101	1,6
M20	Získané deformity prstů rukou a nohou	5 313	35	16	0,8
M23	Vnitřní poruchy kolenního kloubu	19 557	103	45	2,8

3.11 Operování podle vybraných hlavních operačních diagnóz

Hlavní operační diagnóza / skupina operačních diagnóz	Počet operovaných			
	absolutně	z toho		v % z celku
		s pooperační komplikací	s nemocniční nákazou	
M50-51 Onemocnění meziobratlových plotének	6 514	279	7	0,9
N20 Kámen ledviny a močovodu	9 311	128	38	1,3
N40 Zbytnění prostaty	8 710	231	54	1,2
N70-77 Zánětlivá onem. ženských pánev. orgánů	3 334	23	8	0,5
N80 Endometrióza	1 225	6	3	0,2
N81 Výhřez ženských pohlavních orgánů	5 321	69	13	0,8
N83 Nezánět. onem. vaječ., vejcov., šir. vazů	4 727	35	10	0,7
N84 Polyp ženského pohlavního ústrojí	8 591	15	6	1,2
N87 Dysplazie cervixu dělohy	8 747	19	6	1,3
N97 Ženská neplodnost	4 074	6	6	0,6
O00 Mimoděložní těhotenství	1 771	7	2	0,3
O04 Lékařský potrat	8 569	18	3	1,2
O82 Porod jediného plodu císařským řezem	10 722	84	21	1,5
S02 Zlomenina kostí lebky a obličeje	2 499	19	4	0,4
S06 Nitrolební poranění	1 591	363	71	0,2
S36 Poranění nitrobřišních orgánů	312	68	11	0,0
S37 Poranění pánevních orgánů	88	4	-	0,0
S42 Zlomenina ramene a paže	5 375	128	46	0,8
S52 Zlomenina lokte a předloktí	7 376	73	44	1,1
S62 Zlomenina zápěstí a ruky	2 239	12	7	0,3
S72 Zlomenina kosti stehenní	13 117	1 175	204	1,9
S82 Zlomenina bérce včetně kotníku	11 833	294	122	1,7
S83 Vymk., podvrt., nat. kloubů, vazů kolena	8 353	32	107	1,2
Z30 Řízení antikoncepce	2 909	8	6	0,4
Z47 Jiná ortopedická následná péče	13 034	121	31	1,9
Ostatní diagnózy	260 557	9 910	1 662	37,3
Celkem	698 970	20 708	4 057	100,0

4.1 Hospitalizovaní podle kapitol MKN-10 a kraje ošetření

Kapitola MKN-10		Kraj ošetření							
		PHA	STC	JHC	PLZ	KAR	UST	LIB	HRA
I.	a	8 870	3 999	3 297	3 582	1 602	4 623	1 891	2 536
	b	65 568	30 360	28 568	23 154	10 372	35 077	12 316	18 985
	c	7,4	7,6	8,7	6,5	6,5	7,6	6,5	7,5
II.	a	45 951	13 328	11 525	8 934	4 031	16 123	7 421	12 069
	b	348 931	104 921	100 641	73 708	38 148	133 911	63 238	108 982
	c	7,6	7,9	8,7	8,3	9,5	8,3	8,5	9,0
III.	a	2 190	1 021	623	755	328	933	506	686
	b	18 045	8 473	4 984	6 260	2 185	7 213	3 893	5 980
	c	8,2	8,3	8,0	8,3	6,7	7,7	7,7	8,7
IV.	a	10 756	4 306	3 527	2 802	1 347	3 853	1 947	2 793
	b	80 288	44 270	31 871	28 720	10 332	35 520	22 534	27 102
	c	7,5	10,3	9,0	10,2	7,7	9,2	11,6	9,7
V.	a	5 968	1 405	2 077	2 465	965	4 733	1 599	1 838
	b	115 219	15 787	23 791	40 282	15 413	60 891	25 015	35 297
	c	19,3	11,2	11,5	16,3	16,0	12,9	15,6	19,2
VI.	a	11 840	4 975	3 167	3 239	1 150	5 168	2 009	4 225
	b	86 388	38 375	20 861	22 178	8 597	34 444	20 966	26 512
	c	7,3	7,7	6,6	6,8	7,5	6,7	10,4	6,3
VII.	a	10 093	6 443	3 552	3 346	1 913	5 180	1 047	3 623
	b	32 073	15 817	13 691	14 414	5 149	16 207	3 237	8 546
	c	3,2	2,5	3,9	4,3	2,7	3,1	3,1	2,4
VIII.	a	2 758	1 285	866	597	790	1 221	759	850
	b	17 594	5 487	5 124	3 764	4 591	6 360	4 457	5 209
	c	6,4	4,3	5,9	6,3	5,8	5,2	5,9	6,1
IX.	a	65 442	35 447	23 063	22 636	8 988	28 897	16 519	16 669
	b	532 743	363 090	183 613	201 085	79 386	281 215	163 836	182 361
	c	8,1	10,2	8,0	8,9	8,8	9,7	9,9	10,9
X.	a	20 722	15 757	9 638	9 950	4 421	13 122	6 671	7 720
	b	149 834	100 704	67 891	64 614	29 038	84 625	39 526	48 262
	c	7,2	6,4	7,0	6,5	6,6	6,4	5,9	6,3
XI.	a	33 951	23 969	11 651	11 321	6 441	18 212	10 041	11 146
	b	208 934	140 849	76 326	76 797	43 439	108 660	56 224	79 514
	c	6,2	5,9	6,6	6,8	6,7	6,0	5,6	7,1

4.1 Hospitalizovaní podle kapitol MKN-10 a kraje ošetření

Kraj ošetření						Celkem	Kapitola MKN-10	
PAR	VYS	JHM	OLO	ZLI	MSK			
2 581	3 201	7 029	2 491	3 549	7 576	56 827	a	I.
17 108	24 111	63 711	19 008	25 935	54 783	429 056	b	
6,6	7,5	9,1	7,6	7,3	7,2	7,6	c	
7 893	7 724	32 530	12 106	9 630	26 411	215 676	a	II.
66 492	70 880	276 386	83 708	73 623	220 694	1 764 263	b	
8,4	9,2	8,5	6,9	7,6	8,4	8,2	c	
427	529	1 718	928	689	1 827	13 160	a	III.
3 587	3 972	15 982	7 563	5 483	14 751	108 371	b	
8,4	7,5	9,3	8,1	8,0	8,1	8,2	c	
2 043	2 712	6 341	4 074	2 689	6 650	55 840	a	IV.
22 856	24 437	62 645	27 285	25 228	54 179	497 267	b	
11,2	9,0	9,9	6,7	9,4	8,1	8,9	c	
1 312	676	4 264	1 788	1 268	3 979	34 337	a	V.
27 868	3 368	82 761	27 365	5 547	39 230	517 834	b	
21,2	5,0	19,4	15,3	4,4	9,9	15,1	c	
2 792	3 067	8 821	3 847	2 644	7 575	64 519	a	VI.
27 330	19 472	74 908	30 029	17 206	62 812	490 078	b	
9,8	6,3	8,5	7,8	6,5	8,3	7,6	c	
2 713	3 636	7 639	5 059	6 065	10 045	70 354	a	VII.
10 377	16 481	34 566	19 009	25 587	31 422	246 576	b	
3,8	4,5	4,5	3,8	4,2	3,1	3,5	c	
891	767	2 534	1 589	971	2 419	18 297	a	VIII.
5 144	5 135	17 348	9 312	5 721	14 549	109 795	b	
5,8	6,7	6,8	5,9	5,9	6,0	6,0	c	
16 298	16 450	41 739	20 692	18 903	51 306	383 049	a	IX.
143 514	142 582	429 207	175 136	181 774	440 023	3 499 565	b	
8,8	8,7	10,3	8,5	9,6	8,6	9,1	c	
6 646	9 075	18 232	11 379	9 350	19 376	162 059	a	X.
42 107	56 500	132 028	64 433	59 963	130 483	1 070 008	b	
6,3	6,2	7,2	5,7	6,4	6,7	6,6	c	
9 363	10 032	28 588	13 739	11 738	28 203	228 395	a	XI.
58 556	61 806	190 461	84 542	76 181	178 565	1 440 854	b	
6,3	6,2	6,7	6,2	6,5	6,3	6,3	c	

4.1 Hospitalizovaní podle kapitol MKN-10 a kraje ošetření

Kapitola MKN-10	Kraj ošetření								
	PHA	STC	JHC	PLZ	KAR	UST	LIB	HRA	
XII.	a	3 439	2 871	1 334	1 609	738	2 731	1 589	1 195
	b	34 723	26 509	15 444	15 576	8 434	28 826	16 679	14 093
	c	10,1	9,2	11,6	9,7	11,4	10,6	10,5	11,8
XIII.	a	27 886	14 933	9 791	8 626	4 295	17 652	9 225	9 204
	b	237 958	106 469	76 708	84 569	28 948	143 040	72 994	99 131
	c	8,5	7,1	7,8	9,8	6,7	8,1	7,9	10,8
XIV.	a	28 498	18 144	10 858	8 052	5 514	16 398	8 715	9 603
	b	127 655	87 341	51 806	42 217	28 191	67 168	38 915	44 937
	c	4,5	4,8	4,8	5,2	5,1	4,1	4,5	4,7
XV.	a	23 949	17 042	9 675	11 166	4 325	15 013	7 173	8 226
	b	119 758	88 123	59 656	48 880	24 064	78 242	36 745	46 508
	c	5,0	5,2	6,2	4,4	5,6	5,2	5,1	5,7
XVI.	a	5 515	3 494	1 439	1 308	736	2 338	827	859
	b	58 042	20 641	15 806	14 453	6 139	22 770	6 222	13 689
	c	10,5	5,9	11,0	11,0	8,3	9,7	7,5	15,9
XVII.	a	7 021	433	550	521	166	787	250	1 113
	b	38 382	2 008	2 412	2 682	650	4 362	1 149	8 110
	c	5,5	4,6	4,4	5,1	3,9	5,5	4,6	7,3
XVIII.	a	12 580	11 354	7 223	7 461	3 730	12 686	6 890	7 075
	b	64 112	55 316	34 768	37 677	18 190	63 390	29 392	41 144
	c	5,1	4,9	4,8	5,0	4,9	5,0	4,3	5,8
XIX.	a	27 110	19 001	13 203	10 065	5 472	17 060	9 772	10 868
	b	226 058	121 380	84 687	71 053	36 746	138 854	69 734	86 168
	c	8,3	6,4	6,4	7,1	6,7	8,1	7,1	7,9
XXI.	a	28 800	15 291	12 663	10 788	6 103	17 068	8 951	10 379
	b	154 035	85 498	63 370	66 774	37 833	74 501	39 161	52 040
	c	5,3	5,6	5,0	6,2	6,2	4,4	4,4	5,0
Cel- kem	a	383 339	214 498	139 722	129 223	63 055	203 798	103 802	122 677
	b	2 716 340	1 461 418	962 018	938 857	435 845	1 425 276	726 233	952 570
	c	7,1	6,8	6,9	7,3	6,9	7,0	7,0	7,8

4.1 Hospitalizovaní podle kapitol MKN-10 a kraje ošetření

Kraj ošetření						Celkem	Kapitola MKN-10	
PAR	VYS	JHM	OLO	ZLI	MSK		a	b
1 199	1 948	5 519	2 336	1 909	3 533	31 950	a	XII.
12 468	20 878	60 795	24 967	22 332	38 316	340 040	b	
10,4	10,7	11,0	10,7	11,7	10,8	10,6	c	
7 579	11 735	24 975	12 610	10 160	22 895	191 566	a	XIII.
55 950	80 550	221 627	80 992	80 345	207 749	1 577 030	b	
7,4	6,9	8,9	6,4	7,9	9,1	8,2	c	
7 148	8 801	22 353	11 306	10 653	21 353	187 396	a	XIV.
34 392	39 347	117 258	47 948	48 485	99 525	875 185	b	
4,8	4,5	5,2	4,2	4,6	4,7	4,7	c	
6 743	7 493	16 953	9 585	8 964	18 767	165 074	a	XV.
37 530	40 832	97 542	47 552	47 769	93 843	867 044	b	
5,6	5,4	5,8	5,0	5,3	5,0	5,3	c	
1 153	735	1 666	1 084	1 282	2 805	25 241	a	XVI.
6 980	7 086	25 119	10 684	12 466	25 926	246 023	b	
6,1	9,6	15,1	9,9	9,7	9,2	9,7	c	
350	356	2 351	1 216	413	1 373	16 900	a	XVII.
1 259	1 457	14 487	5 191	1 506	7 750	91 405	b	
3,6	4,1	6,2	4,3	3,6	5,6	5,4	c	
4 349	7 587	11 863	6 633	7 048	13 888	120 367	a	XVIII.
18 833	36 143	74 113	32 545	32 009	64 535	602 167	b	
4,3	4,8	6,2	4,9	4,5	4,6	5,0	c	
10 205	10 576	27 249	12 866	11 107	23 504	208 058	a	XIX.
66 031	63 233	207 358	71 843	60 174	184 875	1 488 194	b	
6,5	6,0	7,6	5,6	5,4	7,9	7,2	c	
9 155	14 342	22 247	14 730	12 437	25 562	208 516	a	XXI.
53 856	73 284	110 428	84 516	45 842	117 953	1 059 091	b	
5,9	5,1	5,0	5,7	3,7	4,6	5,1	c	
100 840	121 442	294 611	150 058	131 469	299 047	2 457 581	a	Celkem
712 238	791 554	2 308 730	953 628	853 176	2 081 963	17 319 846	b	
7,1	6,5	7,8	6,4	6,5	7,0	7,0	c	

a = počet případů b = počet ošetřovacích dnů c = průměrná ošetřovací doba

4.2 Hospitalizovaní podle kapitol MKN-10 a kraje bydliště

Kapitola MKN-10		Kraj bydliště								
		PHA	STC	JHC	PLZ	KAR	UST	LIB	HRA	PAR
I.	a	7 428	5 007	3 232	3 564	1 752	4 933	2 010	2 464	2 758
	b	631,5	435,3	515,7	647,6	575,2	599,4	469,3	449,8	545,5
II.	a	28 696	22 609	12 909	9 008	5 869	18 489	8 370	10 695	10 673
	b	2 439,8	1 965,8	2 059,6	1 636,7	1 926,9	2 246,6	1 954,4	1 952,2	2 111,2
III.	a	1 352	1 383	686	729	432	1 074	578	640	544
	b	115,0	120,2	109,5	132,5	141,8	130,5	135,0	116,8	107,6
IV.	a	6 864	6 030	3 660	2 887	1 416	4 581	2 226	2 687	2 483
	b	583,6	524,3	583,9	524,6	464,9	556,6	519,8	490,5	491,1
V.	a	3 898	2 607	2 209	2 359	1 149	4 985	1 765	1 846	1 503
	b	331,4	226,7	352,4	428,6	377,2	605,7	412,1	337,0	297,3
VI.	a	6 914	7 026	3 510	3 138	1 765	5 853	2 254	3 968	3 569
	b	587,8	610,9	560,0	570,2	579,5	711,2	526,3	724,3	706,0
VII.	a	5 545	7 290	3 720	3 281	2 399	5 955	2 801	3 233	3 262
	b	471,5	633,8	593,5	596,1	787,6	723,6	654,0	590,1	645,2
VIII.	a	1 572	1 872	955	650	850	1 406	897	893	883
	b	133,7	162,8	152,4	118,1	279,1	170,8	209,4	163,0	174,7
IX.	a	44 362	46 182	22 648	22 046	11 991	33 199	17 367	17 024	17 323
	b	3 771,8	4 015,4	3 613,5	4 005,7	3 936,8	4 034,0	4 055,2	3 107,4	3 426,5
X.	a	15 782	19 203	9 664	9 698	5 051	13 566	7 062	7 524	7 039
	b	1 341,8	1 669,6	1 541,9	1 762,1	1 658,3	1 648,4	1 649,0	1 373,4	1 392,3
XI.	a	26 303	27 990	11 807	11 789	6 757	19 472	10 030	10 776	10 591
	b	2 236,4	2 433,6	1 883,8	2 142,0	2 218,4	2 366,0	2 342,0	1 967,0	2 094,9

4.2 Hospitalizovaní podle kapitol MKN-10 a kraje bydliště

Kraj bydliště						Cizinci	Bezd. a neud. bydl.	Celkem	Kapitola MKN-10	
VYS	JHM	OLO	ZLI	MSK	celkem				a	b
3 193	6 538	2 615	3 578	7 513	56 585	227	15	56 827	a	I.
626,1	578,4	409,2	606,0	600,2	552,9	x	x	555,3	b	
10 310	25 078	11 704	13 062	27 840	215 312	357	7	215 676	a	II.
2 021,6	2 218,7	1 831,7	2 212,2	2 224,1	2 103,9	x	x	2 107,4	b	
625	1 549	838	782	1 926	13 138	21	1	13 160	a	III.
122,5	137,0	131,1	132,4	153,9	128,4	x	x	128,6	b	
3 094	6 111	3 850	2 937	6 869	55 695	143	2	55 840	a	IV.
606,7	540,7	602,5	497,4	548,7	544,2	x	x	545,6	b	
914	3 493	1 744	1 487	4 152	34 111	212	14	34 337	a	V.
179,2	309,0	272,9	251,8	331,7	333,3	x	x	335,5	b	
3 542	7 747	3 776	3 299	7 834	64 195	313	11	64 519	a	VI.
694,5	685,4	590,9	558,7	625,8	627,3	x	x	630,4	b	
4 377	6 995	4 965	5 654	10 823	70 300	54	-	70 354	a	VII.
858,2	618,9	777,0	957,6	864,6	686,9	x	x	687,4	b	
871	2 314	1 434	1 101	2 561	18 259	38	-	18 297	a	VIII.
170,8	204,7	224,4	186,5	204,6	178,4	x	x	178,8	b	
19 595	38 224	21 015	21 297	49 796	382 069	952	28	383 049	a	IX.
3 842,2	3 381,8	3 288,8	3 606,9	3 978,1	3 733,3	x	x	3 742,9	b	
9 067	17 888	10 842	9 506	19 754	161 646	395	18	162 059	a	X.
1 777,8	1 582,6	1 696,8	1 610,0	1 578,1	1 579,5	x	x	1 583,5	b	
10 731	26 581	13 350	12 530	28 862	227 569	805	21	228 395	a	XI.
2 104,1	2 351,7	2 089,3	2 122,1	2 305,7	2 223,6	x	x	2 231,7	b	

4.2 Hospitalizovaní podle kapitol MKN-10 a kraje bydliště

Kapitola MKN-10		Kraj bydliště								
		PHA	STC	JHC	PLZ	KAR	UST	LIB	HRA	PAR
XII.	a	2 603	3 380	1 372	1 556	843	2 877	1 564	1 149	1 462
	b	221,3	293,9	218,9	282,7	276,8	349,6	365,2	209,7	289,2
XIII.	a	18 892	19 613	10 460	9 135	5 223	19 045	8 547	9 971	9 998
	b	1 606,3	1 705,3	1 668,9	1 659,8	1 714,8	2 314,2	1 995,7	1 820,0	1 977,6
XIV.	a	21 228	21 968	10 645	8 353	6 016	17 751	8 734	9 271	8 403
	b	1 804,9	1 910,0	1 698,4	1 517,7	1 975,1	2 156,9	2 039,4	1 692,3	1 662,1
XV.	a	18 817	20 321	9 288	10 995	5 099	15 498	7 031	7 905	7 585
	b	1 599,9	1 766,8	1 481,9	1 997,7	1 674,1	1 883,2	1 641,7	1 442,9	1 500,3
XVI.	a	3 942	4 492	1 370	1 267	900	2 413	961	741	1 338
	b	335,2	390,6	218,6	230,2	295,5	293,2	224,4	135,3	264,7
XVII.	a	2 520	1 887	931	672	557	1 384	604	972	847
	b	214,3	164,1	148,5	122,1	182,9	168,2	141,0	177,4	167,5
XVIII.	a	10 482	12 862	7 071	7 416	3 829	12 946	6 845	7 006	4 622
	b	891,2	1 118,3	1 128,2	1 347,5	1 257,1	1 573,1	1 598,3	1 278,8	914,2
XIX.	a	22 395	22 649	12 842	10 015	5 950	17 783	9 190	10 139	11 178
	b	1 904,1	1 969,3	2 048,9	1 819,7	1 953,5	2 160,8	2 145,9	1 850,7	2 211,0
XXI.	a	17 917	21 268	12 946	10 807	7 142	18 491	9 324	10 056	10 526
	b	1 523,4	1 849,2	2 065,5	1 963,6	2 344,8	2 246,8	2 177,1	1 835,5	2 082,1
Celkem	a	267 512	275 639	141 925	129 365	74 990	221 701	108 160	118 960	116 587
	b	22 744,6	23 965,9	22 644,0	23 505,1	24 620,2	26 938,9	25 255,2	21 714,0	23 061,3

4.2 Hospitalizovaní podle kapitol MKN-10 a kraje bydliště

Kraj bydliště						Cizinci	Bezd. a neud. bydl.	Celkem	Kapitola MKN-10	
VYS	JHM	OLO	ZLI	MSK	celkem				a	b
2 070	5 088	2 132	2 076	3 661	31 833	106	11	31 950	a	XII.
405,9	450,2	333,7	351,6	292,5	311,0	x	x	312,2	b	
11 323	22 163	12 196	11 290	23 438	191 294	262	10	191 566	a	XIII.
2 220,2	1 960,8	1 908,7	1 912,1	1 872,4	1 869,2	x	x	1 871,8	b	
9 292	21 291	11 404	11 072	21 458	186 886	505	5	187 396	a	XIV.
1 822,0	1 883,7	1 784,7	1 875,2	1 714,2	1 826,1	x	x	1 831,1	b	
7 844	16 216	9 730	8 751	19 122	164 202	865	7	165 074	a	XV.
1 538,0	1 434,7	1 522,7	1 482,1	1 527,6	1 604,5	x	x	1 613,0	b	
895	1 523	1 104	1 329	2 863	25 138	103	-	25 241	a	XVI.
175,5	134,7	172,8	225,1	228,7	245,6	x	x	246,6	b	
843	1 590	1 019	936	2 064	16 826	74	-	16 900	a	XVII.
165,3	140,7	159,5	158,5	164,9	164,4	x	x	165,1	b	
7 593	11 470	6 590	7 186	13 888	119 806	543	18	120 367	a	XVIII.
1 488,8	1 014,8	1 031,3	1 217,0	1 109,5	1 170,7	x	x	1 176,1	b	
11 089	24 600	12 657	11 784	23 754	206 024	1 979	54	208 058	a	XIX.
2 174,3	2 176,4	1 980,8	1 995,8	1 897,6	2 013,1	x	x	2 033,0	b	
14 544	20 821	13 754	13 156	26 847	207 600	907	10	208 516	a	XXI.
2 851,8	1 842,2	2 152,5	2 228,1	2 144,7	2 028,5	x	x	2 037,5	b	
131 812	267 280	146 719	142 813	305 025	2 448 488	8 861	232	2 457 581	a	Celkem
25 845,5	23 647,2	22 961,4	24 187,3	24 367,6	23 924,7	x	x	24 013,6	b	

a = počet případů absolutně b = počet případů na 100 000 obyvatel příslušného kraje

4.3 Vztah mezi krajem hospitalizace a bydlištěm pacienta

Kraj hospitalizace	Počet hospitalizovaných	Bydlící v kraji hospitalizace		Bydlící mimo kraj hospitalizace		Cizinci		Bezdomovci a neud. bydl.	
		absolutně	v %	absolutně	v %	abs.	v %	abs.	v %
Praha hl. m.	383 339	247 892	64,7	134 245	35,0	1 185	0,3	17	0,00
Středočeský	214 498	190 831	89,0	22 205	10,4	1 432	0,7	30	0,01
Jihočeský	139 722	127 268	91,1	11 865	8,5	584	0,4	5	0,00
Plzeňský	129 223	116 973	90,5	11 362	8,8	878	0,7	10	0,01
Karlovarský	63 055	58 053	92,1	4 601	7,3	385	0,6	16	0,03
Ústecký	203 798	195 757	96,1	7 901	3,9	105	0,1	35	0,02
Liberecký	103 802	92 265	88,9	11 122	10,7	412	0,4	3	0,00
Královéhradecký	122 677	104 699	85,3	17 435	14,2	532	0,4	11	0,01
Pardubický	100 840	93 709	92,9	6 841	6,8	274	0,3	16	0,02
Vysočina	121 442	109 055	89,8	12 190	10,0	191	0,2	6	0,00
Jihomoravský	294 611	255 557	86,7	37 821	12,8	1 222	0,4	11	0,00
Olomoucký	150 058	132 523	88,3	17 302	11,5	226	0,2	7	0,00
Zlínský	131 469	122 585	93,2	8 430	6,4	452	0,3	2	0,00
Moravskoslezský	299 047	288 279	96,4	9 722	3,3	983	0,3	63	0,02
ČR	2 457 581	2 135 446	86,9	313 042	12,7	8 861	0,4	232	0,01

4.4 Vztah mezi okresem bydliště pacienta a místem hospitalizace

Okres / kraj bydliště	Počet hospitalizovaných absolutně			Počet hospitalizovaných v % z celku			Celkem	
	v okrese	v kraji mimo okr. bydliště	mimo kraj bydliště	v okrese	v kraji mimo okr. bydliště	mimo kraj bydliště	absolutně	na 100 000 obyvatel
Praha hl. m.	115 512	132 380	19 620	43,2	49,5	7,3	267 512	22 744,6
Benešov	12 498	1 233	6 904	60,6	6,0	33,5	20 635	22 096,9
Beroun	12 719	1 084	5 761	65,0	5,5	29,4	19 564	25 095,9
Kladno	30 203	684	7 157	79,4	1,8	18,8	38 044	25 292,4
Kolín	21 166	1 440	5 288	75,9	5,2	19,0	27 894	28 956,1
Kutná Hora	11 548	3 300	5 087	57,9	16,6	25,5	19 935	27 169,4
Mělník	12 636	3 207	7 351	54,5	13,8	31,7	23 194	24 239,7
Mladá Boleslav	21 517	861	4 957	78,7	3,1	18,1	27 335	23 657,4
Nymburk	9 293	4 587	5 240	48,6	24,0	27,4	19 120	22 111,7
Praha-východ	7 704	2 794	12 395	33,7	12,2	54,1	22 893	21 735,2
Praha-západ	181	2 030	15 529	1,0	11,4	87,5	17 740	18 830,9
Příbram	18 664	1 009	5 925	72,9	3,9	23,1	25 598	23 907,7
Rakovník	8 133	2 340	3 214	59,4	17,1	23,5	13 687	25 178,4
Středočeský	166 262	24 569	84 808	60,3	8,9	30,8	275 639	23 965,9
České Budějovice	29 937	1 455	2 240	89,0	4,3	6,7	33 632	18 680,7
Český Krumlov	9 719	4 939	805	62,9	31,9	5,2	15 463	25 579,8
Jindřichův Hradec	15 682	3 848	3 105	69,3	17,0	13,7	22 635	24 419,8
Písek	11 672	2 763	1 983	71,1	16,8	12,1	16 418	23 330,0
Prachatice	6 681	3 919	1 190	56,7	33,2	10,1	11 790	22 872,8
Strakonice	10 571	4 034	2 037	63,5	24,2	12,2	16 642	23 960,8
Tábor	19 253	2 795	3 297	76,0	11,0	13,0	25 345	24 795,8
Jihočeský	103 515	23 753	14 657	72,9	16,7	10,3	141 925	22 644,0
Domažlice	7 286	6 215	896	50,6	43,2	6,2	14 397	24 402,9
Klatovy	14 333	3 936	2 582	68,7	18,9	12,4	20 851	23 792,7
Plzeň-město	34 125	744	1 778	93,1	2,0	4,9	36 647	22 530,0
Plzeň-jih	2 223	12 848	1 053	13,8	79,7	6,5	16 124	23 346,8
Plzeň-sever	-	15 806	1 059	-	93,7	6,3	16 865	22 593,3
Rokycany	5 930	3 629	1 766	52,4	32,0	15,6	11 325	24 756,8
Tachov	628	9 270	3 258	4,8	70,5	24,8	13 156	25 483,8
Plzeňský	64 525	52 448	12 392	49,9	40,5	9,6	129 365	23 505,1

4.4 Vztah mezi okresem bydliště pacienta a místem hospitalizace

Okres / kraj bydliště	Počet hospitalizovaných absolutně			Počet hospitalizovaných v % z celku			Celkem	
	v okrese	v kraji mimo okr. bydliště	mimo kraj bydliště	v okrese	v kraji mimo okr. bydliště	mimo kraj bydliště	absolutně	na 100 000 obyvatel
Cheb	14 528	1 829	5 069	67,8	8,5	23,7	21 426	23 796,6
Karlovy Vary	22 684	1 614	8 055	70,1	5,0	24,9	32 353	26 703,1
Sokolov	13 029	4 369	3 813	61,4	20,6	18,0	21 211	22 712,0
Karlovarský	50 241	7 812	16 937	67,0	10,4	22,6	74 990	24 620,2
Děčín	28 426	5 282	4 951	73,5	13,7	12,8	38 659	28 839,2
Chomutov	23 857	4 657	4 068	73,2	14,3	12,5	32 582	26 035,4
Litoměřice	23 727	4 035	4 267	74,1	12,6	13,3	32 029	27 801,7
Louny	10 427	6 549	4 196	49,2	30,9	19,8	21 172	24 651,0
Most	26 056	3 088	3 080	80,9	9,6	9,6	32 224	27 599,0
Teplice	23 250	7 337	3 595	68,0	21,5	10,5	34 182	26 757,2
Ústí n / L	27 413	1 653	1 787	88,9	5,4	5,8	30 853	26 106,1
Ústecký	163 156	32 601	25 944	73,6	14,7	11,7	221 701	26 938,9
Česká Lípa	21 579	2 219	6 370	71,5	7,4	21,1	30 168	28 351,3
Jablonec n / N	16 672	3 594	2 370	73,7	15,9	10,5	22 636	25 657,4
Liberec	28 349	2 237	3 558	83,0	6,6	10,4	34 144	21 476,9
Semily	15 657	1 958	3 597	73,8	9,2	17,0	21 212	28 413,0
Liberecký	82 257	10 008	15 895	76,1	9,3	14,7	108 160	25 255,2
Hradec Králové	21 621	4 230	3 251	74,3	14,5	11,2	29 102	18 261,3
Jičín	10 074	3 046	3 453	60,8	18,4	20,8	16 573	21 496,6
Náchod	18 588	6 463	1 999	68,7	23,9	7,4	27 050	24 068,0
Rychnov n / K	11 444	3 841	1 908	66,6	22,3	11,1	17 193	21 731,4
Trutnov	19 764	5 628	3 650	68,1	19,4	12,6	29 042	24 225,3
Královéhradecký	81 491	23 208	14 261	68,5	19,5	12,0	118 960	21 714,0
Chrudim	13 228	5 537	6 485	52,4	21,9	25,7	25 250	24 105,5
Pardubice	27 805	914	5 158	82,1	2,7	15,2	33 877	21 143,5
Svitavy	19 515	1 664	5 271	73,8	6,3	19,9	26 450	25 975,4
Ústí n / O	17 782	7 264	5 964	57,3	23,4	19,2	31 010	22 348,9
Pardubický	78 330	15 379	22 878	67,2	13,2	19,6	116 587	23 061,3

4.4 Vztah mezi okresem bydliště pacienta a místem hospitalizace

Okres / kraj bydliště	Počet hospitalizovaných absolutně			Počet hospitalizovaných v % z celku			Celkem	
	v okrese	v kraji mimo okr. bydliště	mimo kraj bydliště	v okrese	v kraji mimo okr. bydliště	mimo kraj bydliště	absolutně	na 100 000 obyvatel
Havlíčkův Brod	17 937	537	3 694	80,9	2,4	16,7	22 168	23 393,8
Jihlava	25 693	1 566	4 170	81,7	5,0	13,3	31 429	28 993,8
Pelhřimov	12 947	1 872	3 745	69,7	10,1	20,2	18 564	25 703,4
Třebíč	20 411	1 483	5 645	74,1	5,4	20,5	27 539	23 657,1
Žďár n / S	23 480	3 129	5 503	73,1	9,7	17,1	32 112	27 165,7
Vysočina	100 468	8 587	22 757	76,2	6,5	17,3	131 812	25 845,5
Blansko	15 478	8 432	1 542	60,8	33,1	6,1	25 452	23 593,3
Brno-město	76 709	1 609	2 692	94,7	2,0	3,3	81 010	22 079,3
Brno-venkov	8 224	26 734	1 923	22,3	72,5	5,2	36 881	21 283,2
Břeclav	22 426	8 440	865	70,7	26,6	2,7	31 731	25 764,5
Hodonín	31 001	6 061	2 785	77,8	15,2	7,0	39 847	25 278,5
Vyškov	14 516	5 636	793	69,3	26,9	3,8	20 945	24 035,5
Znojmo	24 073	6 218	1 123	76,6	19,8	3,6	31 414	27 488,4
Jihomoravský	192 427	63 130	11 723	72,0	23,6	4,4	267 280	23 647,2
Jeseník	5 157	1 973	1 884	57,2	21,9	20,9	9 014	21 503,4
Olomouc	42 617	1 992	2 711	90,1	4,2	5,7	47 320	20 704,1
Prostějov	20 432	4 036	2 416	76,0	15,0	9,0	26 884	24 592,0
Přerov	23 291	4 560	4 740	71,5	14,0	14,5	32 591	24 298,4
Šumperk	23 842	4 623	2 445	77,1	15,0	7,9	30 910	24 716,1
Olomoucký	115 339	17 184	14 196	78,6	11,7	9,7	146 719	22 961,4
Kroměříž	16 818	2 976	4 755	68,5	12,1	19,4	24 549	22 763,6
Uherské Hradiště	26 198	3 809	4 655	75,6	11,0	13,4	34 662	24 110,2
Vsetín	29 879	2 563	6 103	77,5	6,6	15,8	38 545	26 428,0
Zlín	38 137	2 205	4 715	84,6	4,9	10,5	45 057	23 346,8
Zlínský	111 032	11 553	20 228	77,7	8,1	14,2	142 813	24 187,3

4.4 Vztah mezi okresem bydliště pacienta a místem hospitalizace

Okres / kraj bydliště	Počet hospitalizovaných absolutně			Počet hospitalizovaných v % z celku			Celkem	
	v okrese	v kraji mimo okr. bydliště	mimo kraj bydliště	v okrese	v kraji mimo okr. bydliště	mimo kraj bydliště	absolutně	na 100 000 obyvatel
Bruntál	21 666	3 551	3 633	75,1	12,3	12,6	28 850	29 101,7
Frýdek-Místek	41 900	10 014	2 459	77,1	18,4	4,5	54 373	23 953,1
Karviná	53 820	17 906	2 508	72,5	24,1	3,4	74 234	26 949,2
Nový Jičín	24 995	8 457	3 158	68,3	23,1	8,6	36 610	22 993,9
Opava	24 889	12 567	2 281	62,6	31,6	5,7	39 737	22 042,1
Ostrava-město	64 687	3 827	2 707	90,8	5,4	3,8	71 221	22 924,2
Moravskoslezský	231 957	56 322	16 746	76,0	18,5	5,5	305 025	24 367,6
ČR	1 656 512	478 934	313 042	67,7	19,6	12,8	2 448 488	23 924,7

Cizinci 8 861

Bezdomovci 232

Bydl. neudáno -

5.1 Hospitalizovaní, trvale bydlící v ČR, na úrazy podle skupin vnějších příčin

Skupina vnějších příčin úrazu / kapitola MKN-10	Počet hospitalizací		Prům. ošetř. doba	Prů- měrný věk	Počet zemřelých	
	abso- lutně	na 100 tis. obyv.			abso- lutně	hospit. letalita
Vnější příčiny nemocnosti a úmrtnosti						
01 Dopravní nehody	29 506	288,3	7,1	36,6	440	14,9
02 Pády	124 263	1 214,2	7,9	49,2	1 910	15,4
03 Vystavení neživotným mechanickým silám	11 382	111,2	5,2	34,5	44	3,9
04 Náhodné (u)tonutí a potopení	129	1,3	6,6	26,5	10	77,5
05 Vystavení životným mechanickým silám	3 792	37,1	4,1	28,0	9	2,4
06 Kontakt s jedovatými živočichy, rostlinami	941	9,2	2,5	32,5	2	2,1
07 El. proud, ozáření, kouř, oheň, plamen, horko	6 537	63,9	7,9	36,2	80	12,2
08 Úmyslné sebepoškození	3 855	37,7	3,2	35,5	58	15,0
09 Napadení (útok)	5 073	49,6	4,4	33,4	16	3,2
10 Komplikace zdravotní péče	3 536	34,6	8,8	56,2	34	9,6
11 Ostatní vnější příčiny ... doplňkové faktory	17 106	167,1	5,5	38,3	167	9,8
XX. Kapitola celkem	206 120	2 014,0	7,2	44,3	2 770	13,4

Poznámka: Úplný název skupin diagnóz a seznam zahrnutých diagnóz je uveden v tabulce č. 7

5.2 Hospitalizovaní a operovaní na úrazy na vybraných odděleních podle věkových skupin *)

Věková skupina	Počet hospitalizovaných				% operovaných	Průměrná ošetrovací doba			
	celkem	v tom operace				celkem	v tom operace		
		neodkl.	jiná	žádná			neodkl.	jiná	žádná
Pediatrické									
0	1 879	6	12	1 861	1,0	2,6	6,7	8,1	2,5
1 - 4	5 699	141	130	5 428	4,8	2,5	3,6	3,8	2,4
5 - 9	4 109	251	233	3 625	11,8	2,7	3,5	3,2	2,6
10 - 14	6 019	379	389	5 251	12,8	3,1	4,4	4,0	3,0
15 - 19	3 591	86	180	3 325	7,4	2,8	4,2	3,8	2,7
20 - 24	3	-	-	3	-	2,0	-	-	2,0
25 - 29	8	-	-	8	-	3,9	-	-	3,9
30 - 34	1	-	-	1	-	2,0	-	-	2,0
35 - 39	-	-	-	-	-	-	-	-	-
40 - 44	-	-	-	-	-	-	-	-	-
45 - 49	1	-	-	1	-	1,0	-	-	1,0
50 - 54	-	-	-	-	-	-	-	-	-
55 - 59	-	-	-	-	-	-	-	-	-
60 - 64	-	-	-	-	-	-	-	-	-
65 - 69	-	-	-	-	-	-	-	-	-
70 - 74	-	-	-	-	-	-	-	-	-
75 - 79	1	-	-	1	-	1,0	-	-	1,0
80 - 84	-	-	-	-	-	-	-	-	-
85 +	2	-	-	2	-	6,0	-	-	6,0
Celkem	21 313	863	944	19 506	8,5	2,8	4,0	3,8	2,7

5.2 Hospitalizovaní a operování na úrazy na vybraných odděleních podle věkových skupin *)

Věková skupina	Počet hospitalizovaných				% operovaných	Průměrná ošetrovací doba			
	celkem	v tom operace				celkem	v tom operace		
		neodkl.	jiná	žádná			neodkl.	jiná	žádná
	Chirurgické								
0	22	-	3	19	13,6	2,4	-	3,0	2,3
1 - 4	500	62	55	383	23,4	3,3	3,3	4,0	3,3
5 - 9	1 400	233	184	983	29,8	3,1	3,1	4,4	2,9
10 - 14	2 648	385	370	1 893	28,5	3,4	3,9	4,0	3,2
15 - 19	5 210	557	746	3 907	25,0	3,6	5,1	4,7	3,2
20 - 24	6 310	676	965	4 669	26,0	3,8	6,0	4,9	3,2
25 - 29	5 999	809	1 064	4 126	31,2	4,0	5,7	5,0	3,4
30 - 34	5 469	802	1 106	3 561	34,9	4,4	6,0	5,6	3,7
35 - 39	4 741	683	999	3 059	35,5	4,6	6,6	5,8	3,8
40 - 44	4 765	709	1 022	3 034	36,3	4,9	6,8	5,9	4,1
45 - 49	5 199	809	1 070	3 320	36,1	5,5	7,0	6,9	4,7
50 - 54	6 095	951	1 307	3 837	37,0	6,0	7,7	7,6	5,1
55 - 59	6 028	964	1 289	3 775	37,4	6,6	7,8	8,1	5,8
60 - 64	4 723	770	1 027	2 926	38,0	6,8	8,4	8,7	5,7
65 - 69	3 991	691	779	2 521	36,8	7,3	9,0	9,5	6,2
70 - 74	4 509	707	861	2 941	34,8	7,8	9,8	10,3	6,7
75 - 79	5 665	916	1 087	3 662	35,4	8,5	10,2	11,5	7,2
80 - 84	5 655	978	1 092	3 585	36,6	8,8	10,5	11,6	7,5
85 +	4 110	759	736	2 615	36,4	8,4	10,2	11,1	7,1
Celkem	83 039	12 461	15 762	54 816	34,0	5,8	7,7	7,6	4,9

5.2 Hospitalizovaní a operovaní na úrazy na vybraných odděleních podle věkových skupin *)

Věková skupina	Počet hospitalizovaných				% operovaných	Průměrná ošetrovací doba			
	celkem	v tom operace				celkem	v tom operace		
		neodkl.	jiná	žádná			neodkl.	jiná	žádná
Neurochirurgické									
0	29	1	3	25	13,8	5,5	22,0	29,3	2,0
1 - 4	40	4	4	32	20,0	4,9	8,0	14,8	3,3
5 - 9	47	3	9	35	25,5	5,2	7,0	7,9	4,4
10 - 14	97	9	16	72	25,8	6,2	14,1	8,7	4,7
15 - 19	308	39	77	192	37,7	6,7	12,9	9,0	4,4
20 - 24	332	48	86	198	40,4	7,0	11,7	8,6	5,2
25 - 29	367	50	107	210	42,8	7,5	14,9	9,4	4,8
30 - 34	317	51	94	172	45,7	6,6	9,2	8,7	4,7
35 - 39	253	43	84	126	50,2	6,9	9,3	8,8	4,8
40 - 44	267	45	92	130	51,3	7,3	11,6	9,2	4,5
45 - 49	308	63	92	153	50,3	7,5	9,6	10,6	4,7
50 - 54	370	76	109	185	50,0	7,4	9,7	9,5	5,3
55 - 59	343	85	113	145	57,7	8,5	10,6	9,5	6,4
60 - 64	303	78	102	123	59,4	8,9	9,4	11,0	6,7
65 - 69	222	57	65	100	55,0	9,5	8,8	14,0	6,9
70 - 74	252	90	66	96	61,9	8,2	8,9	9,0	7,0
75 - 79	230	85	52	93	59,6	8,3	9,8	9,9	6,0
80 - 84	179	58	41	80	55,3	8,0	8,4	8,1	7,6
85 +	95	27	23	45	52,6	6,7	6,9	8,3	5,8
Celkem	4 359	912	1 235	2 212	49,3	7,6	10,1	9,7	5,3

5.2 Hospitalizovaní a operovaní na úrazy na vybraných odděleních podle věkových skupin *)

Věková skupina	Počet hospitalizovaných				% operovaných	Průměrná ošetrovací doba			
	celkem	v tom operace				celkem	v tom operace		
		neodkl.	jiná	žádná			neodkl.	jiná	žádná
	Plastické chirurgie								
0	-	-	-	-	-	-	-	-	-
1 - 4	56	25	11	20	64,3	3,0	2,6	4,3	2,8
5 - 9	50	14	23	13	74,0	4,9	3,6	5,0	6,1
10 - 14	87	18	55	14	83,9	5,6	6,9	5,7	3,6
15 - 19	137	19	108	10	92,7	5,9	5,7	5,8	6,7
20 - 24	216	49	144	23	89,4	6,4	6,8	5,8	9,6
25 - 29	257	48	185	24	90,7	6,1	8,3	5,8	4,7
30 - 34	216	36	150	30	86,1	6,3	7,4	5,8	7,1
35 - 39	207	33	147	27	87,0	6,1	4,4	6,5	6,1
40 - 44	215	38	155	22	89,8	5,7	6,2	5,7	4,9
45 - 49	215	38	153	24	88,8	6,3	7,1	6,0	6,9
50 - 54	217	43	150	24	88,9	7,6	6,3	8,0	7,6
55 - 59	182	29	119	34	81,3	7,5	6,4	7,7	7,8
60 - 64	96	19	62	15	84,4	8,5	9,3	7,8	10,4
65 - 69	73	16	44	13	82,2	10,0	8,4	11,5	6,9
70 - 74	43	10	25	8	81,4	8,2	5,2	8,9	9,6
75 - 79	32	5	20	7	78,1	10,7	6,8	12,3	8,7
80 - 84	34	7	18	9	73,5	11,1	8,7	12,3	10,7
85 +	16	2	7	7	56,3	13,1	3,5	18,9	10,1
Celkem	2 349	449	1 576	324	86,2	6,7	6,5	6,7	6,9

5.2 Hospitalizovaní a operování na úrazy na vybraných odděleních podle věkových skupin *)

Věková skupina	Počet hospitalizovaných				% operovaných	Průměrná ošetrovací doba			
	celkem	v tom operace				celkem	v tom operace		
		neodkl.	jiná	žádná			neodkl.	jiná	žádná
	Traumatologické								
0	2	-	-	2	-	1,5	-	-	1,5
1 - 4	6	2	1	3	50,0	2,0	1,5	3,0	2,0
5 - 9	29	6	7	16	44,8	2,8	2,7	2,7	2,8
10 - 14	160	35	87	38	76,3	3,1	3,6	3,0	2,9
15 - 19	1 211	246	392	573	52,7	4,5	5,7	4,7	3,8
20 - 24	1 912	380	618	914	52,2	4,9	6,4	5,6	3,9
25 - 29	2 136	498	772	866	59,5	5,2	6,4	5,6	4,0
30 - 34	1 789	418	663	708	60,4	5,0	6,1	5,3	4,2
35 - 39	1 528	355	555	618	59,6	5,1	5,6	5,4	4,7
40 - 44	1 540	405	548	587	61,9	5,4	5,8	6,1	4,4
45 - 49	1 590	387	561	642	59,6	6,4	7,2	7,4	5,2
50 - 54	1 834	469	669	696	62,1	6,3	7,3	6,5	5,3
55 - 59	1 661	420	569	672	59,5	6,9	7,8	7,5	5,9
60 - 64	1 173	300	369	504	57,0	7,6	8,5	8,5	6,3
65 - 69	947	234	280	433	54,3	7,5	9,1	9,2	5,5
70 - 74	1 093	275	252	566	48,2	7,0	8,5	7,5	6,1
75 - 79	1 357	345	308	704	48,1	8,0	9,8	9,6	6,4
80 - 84	1 465	374	318	773	47,2	8,2	9,2	10,2	6,9
85 +	1 005	281	160	564	43,9	7,8	9,4	8,6	6,7
Celkem	22 438	5 430	7 129	9 879	56,0	6,2	7,4	6,7	5,2

5.2 Hospitalizovaní a operovaní na úrazy na vybraných odděleních podle věkových skupin *)

Věková skupina	Počet hospitalizovaných				% operovaných	Průměrná ošetrovací doba			
	celkem	v tom operace				celkem	v tom operace		
		neodkl.	jiná	žádná			neodkl.	jiná	žádná
	AR								
0	19	6	3	10	47,4	7,1	11,5	6,7	4,5
1 - 4	58	6	3	49	15,5	4,2	9,7	10,7	3,1
5 - 9	64	8	4	52	18,8	5,0	14,8	7,3	3,3
10 - 14	129	13	18	98	24,0	3,6	6,8	3,1	3,2
15 - 19	340	38	29	273	19,7	7,7	21,5	16,7	4,8
20 - 24	435	65	34	336	22,8	9,9	17,6	19,2	7,5
25 - 29	415	67	28	320	22,9	7,7	11,3	15,6	6,3
30 - 34	366	42	22	302	17,5	6,8	13,9	15,0	5,2
35 - 39	343	43	16	284	17,2	7,8	16,9	19,2	5,7
40 - 44	326	42	31	253	22,4	9,9	16,0	25,9	6,9
45 - 49	369	46	22	301	18,4	7,8	11,6	13,4	6,8
50 - 54	431	47	27	357	17,2	7,5	12,0	15,0	6,4
55 - 59	410	42	29	339	17,3	10,3	19,9	22,4	8,1
60 - 64	280	22	22	236	15,7	8,0	18,7	19,3	5,9
65 - 69	222	21	11	190	14,4	7,3	11,9	14,5	6,4
70 - 74	302	20	12	270	10,6	9,9	22,0	18,0	8,6
75 - 79	327	18	21	288	11,9	7,3	9,7	12,4	6,8
80 - 84	330	20	25	285	13,6	6,4	12,0	11,1	5,6
85 +	196	9	13	174	11,2	3,9	8,9	6,1	3,5
Celkem	5 362	575	370	4 417	17,6	7,9	14,9	16,0	6,3

5.2 Hospitalizovaní a operování na úrazy na vybraných odděleních podle věkových skupin *)

Věková skupina	Počet hospitalizovaných				% operovaných	Průměrná ošetrovací doba			
	celkem	v tom operace				celkem	v tom operace		
		neodkl.	jiná	žádná			neodkl.	jiná	žádná
	Ortopedické								
0	7	1	-	6	14,3	3,9	2,0	-	4,2
1 - 4	158	51	19	88	44,3	3,8	3,1	5,0	3,9
5 - 9	405	128	69	208	48,6	4,1	3,3	5,5	4,2
10 - 14	958	245	290	423	55,8	4,4	4,0	4,8	4,4
15 - 19	1 741	346	789	606	65,2	4,6	4,2	4,8	4,7
20 - 24	1 830	390	866	574	68,6	4,3	3,7	4,5	4,4
25 - 29	2 361	494	1 120	747	68,4	4,6	4,6	4,5	4,6
30 - 34	2 246	516	1 068	662	70,5	4,4	4,0	4,5	4,6
35 - 39	1 707	377	828	502	70,6	4,8	4,6	4,9	4,7
40 - 44	1 774	431	789	554	68,8	5,2	4,9	5,1	5,5
45 - 49	1 690	398	711	581	65,6	5,7	5,8	5,9	5,5
50 - 54	2 189	526	869	794	63,7	6,5	6,4	6,6	6,5
55 - 59	2 464	543	938	983	60,1	6,9	6,2	7,6	6,6
60 - 64	2 039	465	693	881	56,8	8,1	7,0	9,4	7,6
65 - 69	1 843	375	623	845	54,2	9,3	8,4	10,8	8,6
70 - 74	2 481	518	762	1 201	51,6	9,3	8,1	10,8	8,9
75 - 79	2 781	702	729	1 350	51,5	9,5	8,3	12,2	8,7
80 - 84	2 768	691	669	1 408	49,1	8,9	8,5	11,6	7,8
85 +	1 721	483	340	898	47,8	8,3	8,0	9,8	8,0
Celkem	33 163	7 680	12 172	13 311	59,9	6,7	6,2	7,1	6,7

5.2 Hospitalizovaní a operovaní na úrazy na vybraných odděleních podle věkových skupin *)

Věková skupina	Počet hospitalizovaných				% operovaných	Průměrná ošetrovací doba			
	celkem	v tom operace				celkem	v tom operace		
		neodkl.	jiná	žádná			neodkl.	jiná	žádná
ORL									
0	17	1	7	9	47,1	1,2	1,0	1,3	1,2
1 - 4	127	33	45	49	61,4	1,7	1,6	1,6	1,9
5 - 9	71	9	44	18	74,6	2,3	3,1	2,2	2,1
10 - 14	174	24	108	42	75,9	2,7	2,9	2,5	3,0
15 - 19	407	59	243	105	74,2	2,9	4,2	2,6	2,8
20 - 24	331	49	186	96	71,0	3,6	5,7	3,0	3,8
25 - 29	349	56	191	102	70,8	3,5	4,1	3,4	3,5
30 - 34	225	37	104	84	62,7	4,1	4,9	4,5	3,2
35 - 39	190	35	87	68	64,2	3,8	5,3	3,5	3,3
40 - 44	158	19	77	62	60,8	3,8	4,9	3,6	3,7
45 - 49	142	23	60	59	58,5	3,8	3,8	4,1	3,6
50 - 54	146	25	56	65	55,5	3,9	4,5	4,0	3,6
55 - 59	134	26	37	71	47,0	4,6	5,1	4,6	4,3
60 - 64	96	11	35	50	47,9	3,8	7,6	4,1	2,8
65 - 69	60	10	17	33	45,0	3,5	3,7	4,4	3,1
70 - 74	67	16	13	38	43,3	3,8	4,1	2,2	4,2
75 - 79	69	18	20	31	55,1	3,7	2,9	3,6	4,3
80 - 84	71	8	20	43	39,4	4,2	3,9	3,9	4,4
85 +	50	6	10	34	32,0	2,3	2,0	3,1	2,1
Celkem	2 884	465	1 360	1 059	63,3	3,4	4,3	3,2	3,3

5.2 Hospitalizovaní a operovaní na úrazy na vybraných odděleních podle věkových skupin *)

Věková skupina	Počet hospitalizovaných				% operovaných	Průměrná ošetrovací doba			
	celkem	v tom operace				celkem	v tom operace		
		neodkl.	jiná	žádná			neodkl.	jiná	žádná
	Oční								
0	-	-	-	-	-	-	-	-	-
1 - 4	18	7	7	4	77,8	3,1	2,7	2,0	5,8
5 - 9	30	4	9	17	43,3	4,7	5,3	5,1	4,3
10 - 14	76	8	9	59	22,4	5,2	6,6	7,4	4,6
15 - 19	98	13	19	66	32,7	4,9	6,7	6,5	4,2
20 - 24	124	24	32	68	45,2	5,4	8,0	5,6	4,3
25 - 29	162	28	54	80	50,6	5,2	6,8	6,2	4,1
30 - 34	157	20	56	81	48,4	5,4	6,8	5,6	5,0
35 - 39	122	17	39	66	45,9	5,4	6,9	6,3	4,5
40 - 44	108	22	34	52	51,9	5,5	6,3	5,4	5,2
45 - 49	117	20	40	57	51,3	5,6	6,0	6,1	5,1
50 - 54	123	23	47	53	56,9	6,3	8,1	6,6	5,4
55 - 59	102	19	34	49	52,0	5,3	5,4	5,1	5,3
60 - 64	80	4	44	32	60,0	5,8	7,0	5,3	6,3
65 - 69	75	7	42	26	65,3	5,7	8,3	5,4	5,5
70 - 74	57	5	28	24	57,9	6,0	9,6	4,3	7,2
75 - 79	48	5	26	17	64,6	4,6	11,4	4,0	3,6
80 - 84	42	8	19	15	64,3	7,0	6,6	6,8	7,5
85 +	28	10	10	8	71,4	5,4	5,7	4,5	6,3
Celkem	1 567	244	549	774	50,6	5,5	6,8	5,6	4,9

5.2 Hospitalizovaní a operovaní na úrazy na vybraných odděleních podle věkových skupin *)

Věková skupina	Počet hospitalizovaných				% operovaných	Průměrná ošetrovací doba			
	celkem	v tom operace				celkem	v tom operace		
		neodkl.	jiná	žádná			neodkl.	jiná	žádná
	Stomatologie								
0	-	-	-	-	-	-	-	-	-
1 - 4	16	-	3	13	18,8	2,4	-	1,7	2,5
5 - 9	16	1	4	11	31,3	3,5	6,0	3,3	3,4
10 - 14	31	-	9	22	29,0	2,9	-	3,7	2,6
15 - 19	127	12	59	56	55,9	4,8	6,9	5,7	3,4
20 - 24	150	30	76	44	70,7	4,7	6,5	5,2	2,8
25 - 29	184	36	83	65	64,7	4,9	5,5	5,4	3,9
30 - 34	117	19	62	36	69,2	5,0	7,0	5,3	3,5
35 - 39	87	17	38	32	63,2	4,7	6,7	4,6	3,8
40 - 44	70	10	35	25	64,3	5,0	6,4	5,1	4,5
45 - 49	69	13	32	24	65,2	5,3	7,3	5,8	3,5
50 - 54	78	11	41	26	66,7	5,0	6,1	5,0	4,5
55 - 59	37	8	16	13	64,9	5,3	7,5	5,2	4,0
60 - 64	27	3	16	8	70,4	4,9	9,3	4,4	4,3
65 - 69	12	2	3	7	41,7	5,4	8,0	6,3	4,3
70 - 74	11	-	2	9	18,2	3,9	-	8,0	3,0
75 - 79	8	1	2	5	37,5	3,9	5,0	5,5	3,0
80 - 84	11	-	1	10	9,1	4,8	-	10,0	4,3
85 +	3	-	1	2	33,3	1,7	-	1,0	2,0
Celkem	1 054	163	483	408	61,3	4,8	6,5	5,2	3,6

5.2 Hospitalizovaní a operovaní na úrazy na vybraných odděleních podle věkových skupin *)

Věková skupina	Počet hospitalizovaných				% operovaných	Průměrná ošetrovací doba			
	celkem	v tom operace				celkem	v tom operace		
		neodkl.	jiná	žádná			neodkl.	jiná	žádná
	Dětská chirurgie								
0	229	13	12	204	10,9	3,8	6,2	4,1	3,6
1 - 4	944	176	104	664	29,7	4,4	5,4	7,8	3,6
5 - 9	1 323	410	110	803	39,3	4,3	5,3	6,9	3,4
10 - 14	1 876	517	205	1 154	38,5	4,6	5,2	6,0	4,0
15 - 19	700	108	81	511	27,0	4,1	5,4	5,8	3,5
20 - 24	2	-	-	2	-	1,5	-	-	1,5
25 - 29	2	-	-	2	-	2,0	-	-	2,0
30 - 34	1	-	-	1	-	3,0	-	-	3,0
35 - 39	1	-	-	1	-	1,0	-	-	1,0
40 - 44	-	-	-	-	-	-	-	-	-
45 - 49	-	-	-	-	-	-	-	-	-
50 - 54	-	-	-	-	-	-	-	-	-
55 - 59	-	-	-	-	-	-	-	-	-
60 - 64	-	-	-	-	-	-	-	-	-
65 - 69	-	-	-	-	-	-	-	-	-
70 - 74	-	-	-	-	-	-	-	-	-
75 - 79	-	-	-	-	-	-	-	-	-
80 - 84	-	-	-	-	-	-	-	-	-
85 +	-	-	-	-	-	-	-	-	-
Celkem	5 078	1 224	512	3 342	34,2	4,4	5,3	6,5	3,7

5.2 Hospitalizovaní a operování na úrazy na vybraných odděleních podle věkových skupin *)

Věková skupina	Počet hospitalizovaných				% operovaných	Průměrná ošetrovací doba			
	celkem	v tom operace				celkem	v tom operace		
		neodkl.	jiná	žádná			neodkl.	jiná	žádná
Léčba popálenin									
0	102	38	20	44	56,9	9,5	11,6	11,6	6,8
1 - 4	470	155	151	164	65,1	8,9	12,2	9,1	5,7
5 - 9	81	19	37	25	69,1	9,6	15,3	9,3	5,7
10 - 14	97	29	43	25	74,2	12,7	19,8	11,5	6,6
15 - 19	120	40	54	26	78,3	13,5	22,6	10,0	6,9
20 - 24	138	50	57	31	77,5	13,4	19,3	12,5	5,8
25 - 29	117	48	34	35	70,1	13,0	18,3	12,8	6,0
30 - 34	100	43	34	23	77,0	18,5	21,4	22,1	7,5
35 - 39	101	40	37	24	76,2	16,4	21,2	13,9	12,5
40 - 44	96	42	26	28	70,8	14,9	20,4	14,2	7,5
45 - 49	109	39	40	30	72,5	18,8	28,5	18,2	7,1
50 - 54	97	51	28	18	81,4	21,2	26,8	18,0	10,1
55 - 59	104	50	37	17	83,7	24,3	32,7	21,6	5,1
60 - 64	59	26	20	13	78,0	16,4	21,2	15,7	8,0
65 - 69	38	17	15	6	84,2	25,3	34,2	21,3	10,0
70 - 74	39	24	9	6	84,6	26,2	30,0	25,3	12,2
75 - 79	49	24	15	10	79,6	20,1	24,5	21,5	7,8
80 - 84	38	17	14	7	81,6	24,3	30,7	25,4	6,3
85 +	17	7	5	5	70,6	17,8	17,3	25,4	11,0
Celkem	1 972	759	676	537	72,8	14,7	20,8	14,0	6,9

*) Případy, u nichž je na hlášeence uvedena dg. vnější příčiny úrazu z kap. XX. - MKN-10

5.3 Přehled hospitalizovaných a operovaných na úrazy na vybraných odděleních a celkem *)

Oddělení	Počet hospitalizovaných				%	Průměrná ošetrovací doba			
	celkem	v tom operace				celkem	v tom operace		
		neodkl.	jiná	žádná			neodkl.	jiná	žádná
pediatrie	21 313	863	944	19 506	8,5	2,8	4,0	3,8	2,7
chirurgie	83 039	12 461	15 762	54 816	34,0	5,8	7,7	7,6	4,9
neurochirurgie	4 359	912	1 235	2 212	49,3	7,6	10,1	9,7	5,3
plastická chirurgie	2 349	449	1 576	324	86,2	6,7	6,5	6,7	6,9
traumatologie	22 438	5 430	7 129	9 879	56,0	6,2	7,4	6,7	5,2
AR	5 362	575	370	4 417	17,6	7,9	14,9	16,0	6,3
ortopedie	33 163	7 680	12 172	13 311	59,9	6,7	6,2	7,1	6,7
ORL	2 884	465	1 360	1 059	63,3	3,4	4,3	3,2	3,3
oční	1 567	244	549	774	50,6	5,5	6,8	5,6	4,9
stomatologie	1 054	163	483	408	61,3	4,8	6,5	5,2	3,6
dětská chirurgie	5 078	1 224	512	3 342	34,2	4,4	5,3	6,5	3,7
léčba popálenin	1 972	759	676	537	72,8	14,7	20,8	14,0	6,9
ostatní oddělení	22 640	606	625	21 409	5,4	18,2	4,9	11,4	18,8
celkem	208 100	31 898	43 793	132 409	36,4	7,2	7,5	7,3	7,1

*) Případy, u nichž je na hlášeence uvedena dg. vnější příčiny úrazu z kap. XX. - MKN-10

5.4 Hospitalizovaní a operovaní na úrazy podle pohlaví a věkových skupin *)

Věková skupina	Počet hospitalizovaných				% operovaných	Průměrná ošetrovací doba				
	celkem	v tom operace				celkem	v tom operace			
		neodkl.	jiná	žádná			neodkl.	jiná	žádná	
	Muži									
0	1 229	40	39	1 150	6,4	3,3	10,9	10,3	2,8	
1 - 4	4 699	393	380	3 926	16,5	3,4	6,3	6,1	2,8	
5 - 9	4 686	633	468	3 585	23,5	3,3	4,7	4,8	2,9	
10 - 14	8 066	1 188	1 075	5 803	28,1	3,7	5,0	4,7	3,3	
15 - 19	9 680	1 206	2 063	6 411	33,8	4,1	5,9	4,9	3,6	
20 - 24	9 832	1 455	2 444	5 933	39,7	4,8	6,6	5,5	4,1	
25 - 29	10 413	1 759	2 937	5 717	45,1	4,9	6,5	5,4	4,1	
30 - 34	9 089	1 568	2 633	4 888	46,2	5,1	6,2	5,7	4,5	
35 - 39	7 402	1 251	2 108	4 043	45,4	5,3	6,8	5,8	4,5	
40 - 44	7 294	1 288	2 025	3 981	45,4	5,9	6,8	6,2	5,3	
45 - 49	7 478	1 317	1 861	4 300	42,5	6,7	7,7	7,4	6,1	
50 - 54	8 331	1 478	1 994	4 859	41,7	7,0	7,8	7,6	6,5	
55 - 59	7 765	1 282	1 801	4 682	39,7	7,8	8,7	8,5	7,3	
60 - 64	5 463	817	1 155	3 491	36,1	8,4	8,2	9,8	7,9	
65 - 69	3 959	612	730	2 617	33,9	8,9	9,3	10,7	8,3	
70 - 74	4 100	634	703	2 763	32,6	9,8	9,3	10,5	9,8	
75 - 79	3 928	556	648	2 724	30,7	10,7	9,9	11,6	10,7	
80 - 84	3 231	488	528	2 215	31,4	11,1	9,1	11,3	11,5	
85 +	1 830	305	263	1 262	31,0	11,6	9,8	10,0	12,4	
Celkem	118 475	18 270	25 855	74 350	37,2	6,1	7,2	6,8	5,6	

5.4 Hospitalizovaní a operovaní na úrazy podle pohlaví a věkových skupin *)

Věková skupina	Počet hospitalizovaných				% operovaných	Průměrná ošetrovací doba			
	celkem	v tom operace				celkem	v tom operace		
		neodkl.	jiná	žádná			neodkl.	jiná	žádná
	Ženy								
0	1 122	27	35	1 060	5,5	3,0	9,7	6,5	2,7
1 - 4	3 671	280	256	3 135	14,6	2,9	5,4	4,4	2,5
5 - 9	3 130	474	306	2 350	24,9	3,2	3,9	4,2	2,9
10 - 14	4 551	498	583	3 470	23,8	3,6	4,4	4,4	3,3
15 - 19	5 161	385	782	3 994	22,6	3,8	6,3	5,1	3,3
20 - 24	3 285	340	670	2 275	30,7	4,0	6,4	4,5	3,5
25 - 29	3 264	432	758	2 074	36,5	4,2	5,4	4,9	3,7
30 - 34	3 125	444	787	1 894	39,4	4,3	5,7	5,0	3,7
35 - 39	2 868	418	766	1 684	41,3	4,6	6,0	5,3	3,9
40 - 44	3 160	508	827	1 825	42,2	5,0	6,6	5,6	4,2
45 - 49	3 584	556	978	2 050	42,8	5,7	6,5	6,4	5,1
50 - 54	4 693	779	1 366	2 548	45,7	6,6	7,8	6,7	6,1
55 - 59	5 206	958	1 440	2 808	46,1	7,5	7,5	7,7	7,3
60 - 64	4 717	911	1 284	2 522	46,5	8,7	8,5	8,4	8,9
65 - 69	4 830	853	1 199	2 778	42,5	10,1	8,8	9,9	10,7
70 - 74	6 629	1 074	1 379	4 176	37,0	11,6	9,3	10,0	12,8
75 - 79	9 260	1 622	1 694	5 944	35,8	13,5	9,3	11,2	15,3
80 - 84	10 045	1 745	1 747	6 553	34,8	14,6	9,6	11,5	16,7
85 +	7 324	1 324	1 081	4 919	32,8	14,9	9,0	10,2	17,6
Celkem	89 625	13 628	17 938	58 059	35,2	8,6	7,9	7,9	8,9

5.4 Hospitalizovaní a operovaní na úrazy podle pohlaví a věkových skupin *)

Věková skupina	Počet hospitalizovaných				% operovaných	Průměrná ošetrovací doba			
	celkem	v tom operace				celkem	v tom operace		
		neodkl.	jiná	žádná			neodkl.	jiná	žádná
	Celkem								
0	2 351	67	74	2 210	6,0	3,1	10,4	8,5	2,7
1 - 4	8 370	673	636	7 061	15,6	3,2	5,9	5,4	2,7
5 - 9	7 816	1 107	774	5 935	24,1	3,3	4,4	4,6	2,9
10 - 14	12 617	1 686	1 658	9 273	26,5	3,7	4,8	4,6	3,3
15 - 19	14 841	1 591	2 845	10 405	29,9	4,0	6,0	5,0	3,5
20 - 24	13 117	1 795	3 114	8 208	37,4	4,6	6,6	5,3	3,9
25 - 29	13 677	2 191	3 695	7 791	43,0	4,7	6,3	5,3	4,0
30 - 34	12 214	2 012	3 420	6 782	44,5	4,9	6,1	5,5	4,3
35 - 39	10 270	1 669	2 874	5 727	44,2	5,1	6,6	5,7	4,4
40 - 44	10 454	1 796	2 852	5 806	44,5	5,6	6,8	6,1	5,0
45 - 49	11 062	1 873	2 839	6 350	42,6	6,4	7,3	7,0	5,8
50 - 54	13 024	2 257	3 360	7 407	43,1	6,9	7,8	7,3	6,4
55 - 59	12 971	2 240	3 241	7 490	42,3	7,7	8,2	8,2	7,3
60 - 64	10 180	1 728	2 439	6 013	40,9	8,5	8,4	9,1	8,3
65 - 69	8 789	1 465	1 929	5 395	38,6	9,6	9,0	10,2	9,5
70 - 74	10 729	1 708	2 082	6 939	35,3	10,9	9,3	10,1	11,6
75 - 79	13 188	2 178	2 342	8 668	34,3	12,7	9,5	11,3	13,9
80 - 84	13 276	2 233	2 275	8 768	34,0	13,7	9,5	11,5	15,4
85 +	9 154	1 629	1 344	6 181	32,5	14,3	9,1	10,2	16,5
Celkem	208 100	31 898	43 793	132 409	36,4	7,2	7,5	7,3	7,1

*) Případy, u nichž je na hlášení uvedena dg. vnější příčiny úrazu z kap. XX. - MKN-10

6. Slovní označení kapitol MKN-10 použitých při zpracování hospitalizace

Kapitola MKN-10	Název kapitoly
I.	Některé infekční a parazitární nemoci <i>Certain infectious and parasitic diseases</i>
II.	Novotvary <i>Neoplasms</i>
III.	Nemoci krve, krvetvorných orgánů a některé poruchy týkající se mechanismu imunity <i>Diseases of the blood and blood-forming organs and certain disorders involving the immune mechanism</i>
IV.	Nemoci endokrinní, výživy a přeměny látek <i>Endocrine, nutritional and metabolic diseases</i>
V.	Poruchy duševní a poruchy chování <i>Mental and behavioural disorders</i>
VI.	Nemoci nervové soustavy <i>Diseases of the nervous system</i>
VII.	Nemoci oka a očních adnex <i>Diseases of the eye and adnexa</i>
VIII.	Nemoci ucha a bradavkového výběžku <i>Diseases of the ear and mastoid process</i>
IX.	Nemoci oběhové soustavy <i>Diseases of the circulatory system</i>
X.	Nemoci dýchací soustavy <i>Diseases of the respiratory system</i>
XI.	Nemoci trávicí soustavy <i>Diseases of the digestive system</i>
XII.	Nemoci kůže a podkožního vaziva <i>Diseases of the skin and subcutaneous tissue</i>
XIII.	Nemoci svalové a kosterní soustavy a pojivové tkáně <i>Diseases of the musculoskeletal system and connective tissue</i>
XIV.	Nemoci močové a pohlavní soustavy <i>Diseases of the genitourinary system</i>
XV.	Těhotenství, porod a šestinedělí <i>Pregnancy, childbirth and the puerperium</i>
XVI.	Některé stavy vzniklé v perinatálním období <i>Certain conditions originated in the perinatal period</i>
XVII.	Vrozené vady, deformace a chromosomální abnormality <i>Congenital malformations, deformations and chromosomal abnormalities</i>

6. Slovní označení kapitol MKN-10 použitých při zpracování hospitalizace

Kapitola MKN-10	Název kapitoly
XVIII.	Příznaky, znaky a abnormální klinické a laboratorní nálezy nezařazené jinde <i>Symptoms, signs and abnormal clinical and laboratory findings, not elsewhere classified</i>
XIX.	Poranění, otravy a některé jiné následky vnějších příčin <i>Injury, poisoning and certain other consequences of external causes</i>
XX.	Vnější příčiny nemocnosti a úmrtnosti <i>External causes of morbidity and mortality</i>
XXI.	Faktory ovlivňující zdravotní stav a kontakt se zdravotnickými službami <i>Factors influencing health status and contact with health services</i>

7. Seznam skupin diagnóz a jim odpovídající kódy diagnóz podle MKN-10

Kapitola / skupina	Název kapitoly / skupiny	Kód diagnózy dle MKN-10
I.	Některé infekční a parazitární nemoci	
01	Průjem-diarrhoea a gastroenteritida předpokládaného infekčního původu	A09
02	Jiné střevní infekční nemoci	A00-A08
03	TBC dýchacího ústrojí bakteriologicky a histologicky ověřená i neověřená	A15-A16
04	Jiná TBC	A17-A19
05	Některé zoonotické bakteriální nemoci	A20-A28
06	Spála	A38
07	Jiné bakteriální nemoci vyjma spály	A30-A37, A39-A49
08	Syfilis	A50-A53
09	Gonokoková infekce	A54
10	Ostatní infekce přenášené převážně sexuálním způsobem	A55-A64
11	Jiné nemoci spirochétové, jiné nemoci způsobené chlamydiemi a rickettsií	A65-A79
12	Virová encefalitida	A83-A86
13	Ostatní virové infekce CNS	A80-A82, A87-A89
14	Virové horečky a virové hemoragické horečky přenášené členovci	A90-A99
15	Varicella - plané neštovice, spalničky - morbilli, zarděnky - rubeola	B01, B05, B06
16	Herpes zoster - pásový opar	B02
17	Ostatní virové infekce charakterizované postižením kůže a sliznice	B00, B03-B04 B07-B09
18	Virová hepatitida	B15-B19
19	Onemocnění virem lidské imunodeficiency (HIV)	B20-B24
20	Epidemický zánět příušnic - parotitis epidemica	B26
21	Infekční mononukleóza	B27
22	Jiné virové nemoci vyjma parotitis a infekční mononukleózy	B25, B30-B34
23	Mykózy	B35-B49
24	Protozoární nemoci	B50-B64
25	Helmintózy - hlístové nemoci	B65-B83
26	Zavšivení, akarióza a jiná napadení	B85-B89
27	Následky infekčních a parazitárních nemocí; bakteriální, virová a jiná infekční agens	B90-B99

7. Seznam skupin diagnóz a jim odpovídající kódy diagnóz podle MKN-10

Kapitola / skupina	Název kapitoly / skupiny	Kód diagnózy dle MKN-10
II.	Novotvary	
01	ZN rtu, dutiny ústní a hltanu	C00-C14
02	ZN žaludku	C16
03	ZN tlustého střeva	C18
04	ZN konečníku, rektosigmoideálního spojení, řiti a řitního kanálu	C19-C21
05	Ostatní ZN trávicího ústrojí	C15, C17, C22-C26
06	ZN hrtanu	C32
07	ZN trachey, bronchu a plíce - průdušnice, průdušky a plíce	C33-C34
08	Ostatní ZN dýchací soustavy a nitrohručních orgánů	C30, C31, C37-C39
09	ZN kostí a kloubní chrupavky	C40-C41
10	Zhoubný melanom kůže	C43
11	Jiné ZN kůže	C44
12	ZN prsu	C50
13	ZN hrdla děložního - cervicis uteri	C53
14	Ostatní ZN ženských pohlavních orgánů	C51-C52, C54-C58
15	ZN prostaty	C61
16	Ostatní ZN mužských pohlavních orgánů	C60, C62-C63
17	Leukémie	C91-C95
18	Ostatní zhoubné novotvary	C64-C90, C45-C49 C96, C97
19	Novotvary in situ	D00-D09
20	Nezhoubné novotvary	D10-D36
21	Novotvary nejistého a neznámého chování	D37-D48
III.	Nemoci krve, krve tvorných orgánů a některé poruchy týkající se mechanismu imunity	
01	Anémie z nedostatku železa	D50
02	Ostatní anémie	D51-D64
03	Vady koagulace, purpura a jiné krvácivé stavy, a jiné nemoci krve a krve tvorných orgánů	D65-D69, D70-D77
04	Některé poruchy mechanismu imunity	D80-D89

7. Seznam skupin diagnóz a jim odpovídající kódy diagnóz podle MKN-10

Kapitola / skupina	Název kapitoly / skupiny	Kód diagnózy dle MKN-10
IV. Nemoci endokrinní, výživy a přeměny látek		
01	Poruchy štítné žlázy	E00-E07
02	Diabetes mellitus závislý na inzulínu	E10
03	Ostatní diabetes mellitus	E11-E14
04	Podvýživa - malnutrice	E40-E46
05	Obezita - otylost	E66
06	Poruchy metabolismu lipoproteinů a jiné lipidémie	E78
07	Ostatní nemoci endokrinní, výživy a přeměny látek	E15-E16, E20-E34 E50-E65, E67-E77 E79-E89
V. Poruchy duševní a poruchy chování		
01	Poruchy duševní a poruchy chování způsobené užíváním alkoholu	F10
02	Poruchy duševní a poruchy chování způsobené užíváním jiných psychoaktivních látek	F11-F19
03	Schizofrenie, poruchy schizotypální a poruchy s bludy	F20-F29
04	Afektivní poruchy	F30-F39
05	Neurotické, stresové a somatoformní poruchy	F40-F48
06	Mentální retardace	F70-F79
07	Poruchy psychického vývoje a poruchy chování a emocí se začátkem obvykle v dětství a dospívání	F80-F98
08	Ostatní duševní poruchy a poruchy chování	F00-F01, F03-F09 F50-F69, F99
VI. Nemoci nervové soustavy		
01	Zánětlivé nemoci CNS	G00-G09
02	Parkinsonova nemoc	G20
03	Demyelinizující nemoci CNS	G35-G37
04	Epilepsie	G40-G41
05	Migréna a jiné syndromy bolesti hlavy	G43-G44
06	Myasthenia gravis, primární poruchy svalů a jiné myopatie	G70-G72
07	Mozková obrna a jiné syndromy ochrnutí	G80-G83
08	Ostatní nemoci nervové soustavy	G10-G13, G21-G32 G45-G64, G73 G90-G99

7. Seznam skupin diagnóz a jim odpovídající kódy diagnóz podle MKN-10

Kapitola / skupina	Název kapitoly / skupiny	Kód diagnózy dle MKN-10
VII. Nemoci oka a očních adnex		
01	Záněty očního víčka a onemocnění spojivky	H00-H01, H10-H13
02	Glaukom	H40-H42
03	Slepota a slabozrakost	H54
04	Ostatní nemoci oka a očních adnex	H02-H06, H15-H36 H43-H53, H55-H59
VIII. Nemoci ucha a bradavkového výběžku		
01	Zánět středního ucha, bradavkového výběžku, zánět a jiná onemocnění Eustachovy trubice	H65-H70
02	Jiná onemocnění středního ucha a bradavkového výběžku	H71-H75
03	Nedoslýchavost, ztráta sluchu	H90-H91
04	Ostatní nemoci ucha	H60-H62, H80-H83 H92-H95
IX. Nemoci oběhové soustavy		
01	Akutní revmatická horečka	I00-I02
02	Chronické revmatické choroby srdeční	I05-I09
03	Esenciální (primární) hypertenze	I10
04	Jiné hypertenzní nemoci	I11-I15
05	Akutní a pokračující infarkt myokardu	I21, I22
06	Ostatní ischemické nemoci srdeční	I20, I23-I25
07	Plicní embolie	I26
08	Jiné formy srdečních onemocnění	I30-I31, I33-I38 I40-I52
09	Cévní nemoci mozku	I60-I69
10	Ateroskleróza	I70
11	Jiné nemoci tepen, tepének a vlásečnic	I71-I79
12	Zánět žil, trombóza vrátnice a jiná žilní embolie a trombóza	I80-I82
13	Žilní městky - varices - dolních končetin	I83
14	Hemoroidy	I84
15	Jiné nemoci žil, mízních cév a mízních uzlin nezařazené jinde	I85-I89
16	Jiné nemoci oběhové soustavy	I27-I28, I95-I99

7. Seznam skupin diagnóz a jim odpovídající kódy diagnóz podle MKN-10

Kapitola / skupina	Název kapitoly / skupiny	Kód diagnózy dle MKN-10
X.	Nemoci dýchací soustavy	
01	Akutní zánět mandlí - tonsillitis acuta	J03
02	Jiné akutní infekce horních cest dýchacích	J00-J02, J04-J06
03	Chřipka	J10-J11
04	Záněty plic	J12-J18
05	Jiné akutní infekce dolní části dýchacího ústrojí	J20-J22
06	Chronické nemoci dolní části dýchacího ústrojí vyjma astmatu a bronchiektazie	J40-J44
07	Astma a astmatický stav	J45-J46
08	Jiné nemoci dýchací soustavy	J30-J39, J47, J60-J99
XI.	Nemoci trávicí soustavy	
01	Nemoci ústní dutiny, slinných žláz a čelistí	K00-K14
02	Žaludeční, dvanáctníkový vřed, peptický vřed neurčené lokalizace	K25-K27
03	Zánět žaludku a dvanáctníku	K29
04	Jiné nemoci jícnu, žaludku a dvanáctníku	K20-K23, K28 K30-K31
05	Nemoci appendixu - červovitého přívěsku	K35-K38
06	Kýly	K40-K46
07	Neinfekční zánět tenkého a tlustého střeva - enteritida a kolitida	K50-K52
08	Jiné nemoci střev a nemoci pobříšnice	K55-K67
09	Alkoholické onemocnění jater	K70
10	Ostatní nemoci jater	K71-K77
11	Žlučové kameny	K80
12	Jiné nemoci žlučníku a žlučových cest	K81-K83
13	Akutní zánět slinivky břišní a jiné nemoci slinivky břišní	K85-K86
14	Jiné nemoci trávicí soustavy	K90-K93
XII.	Nemoci kůže a podkožního vaziva	
01	Infekce kůže a podkožního vaziva	L00-L08
02	Dermatitida, ekzém	L20-L27, L30
03	Psoriáza - lupénka	L40
04	Ostatní nemoci kůže a podkožního vaziva	L10-L14, L28-L29 L41-L44, L50-L53 L55-L60, L63-L85 L87-L98

7. Seznam skupin diagnóz a jim odpovídající kódy diagnóz podle MKN-10

Kapitola / skupina	Název kapitoly / skupiny	Kód diagnózy dle MKN-10
XIII.	Nemoci svalové a kosterní soustavy a pojivové tkáně	
01	Zánětlivé polyartropatie	M05-M14
02	Artrózy	M15-M19
03	Systémová onemocnění pojivové tkáně	M30-M36
04	Onemocnění krčních a jiných meziobratlových plotének	M50-M51
05	Deformující a jiné dorzopatie vyjma onemocnění meziobratlových plotének, spondylopatie	M40-M49, M53-M54
06	Onemocnění měkké tkáně	M60-M79
07	Ostatní nemoci svalové a kosterní soustavy	M00-M03, M20-M25 M80-M81, M83-M89 M91-M99
XIV.	Nemoci močové a pohlavní soustavy	
01	Akutní a rychle postupující nefritický syndrom	N00-N01
02	Jiné nemoci glomerulů	N02-N08
03	Tubulo-intersticiální nemoci ledvin	N10-N16
04	Selhání ledvin	N17-N19
05	Urolitiáza - kameny v močovém ústrojí	N20-N23
06	Zánět močového měchýře - cystitis	N30
07	Jiné nemoci ledvin, močových a močové soustavy	N25-N29, N31-N39
08	Zbytnění prostaty - hyperplasia prostatae	N40
09	Jiné nemoci mužských pohlavních orgánů	N41-N50
10	Nemoci prsu	N60-N64
11	Zánět vejcovodů a vaječníků - salpingitis a oophoritis	N70
12	Jiná zánětlivá onemocnění ženských pánevních orgánů	N71-N77
13	Nezánětlivá onemocnění ženského pohlavního ústrojí	N80-N98
14	Onemocnění močové a pohlavní soustavy po výkonech, nezařazené jinde	N99

7. Seznam skupin diagnóz a jim odpovídající kódy diagnóz podle MKN-10

Kapitola / skupina	Název kapitoly / skupiny	Kód diagnózy dle MKN-10
XV.	Těhotenství, porod a šestinedělí	
01	Mimoděložní těhotenství	O00
02	Samovolný potrat	O03
03	Lékařský potrat	O04
04	Ostatní těhotenství končící potratem	O01, O02, O05-O08
05	Edém, proteinurie a hypertenzní onemocnění (pozdní gestóza) v těhotenství, při porodu a v šestinedělí	O10-O16
06	Jiná onemocnění matky převážně v souvislosti s těhotenstvím	O20-O29
07	Péče o matku ve vztahu k plodu, amniové dutině a možným porodním problémům	O30-O48
08	Komplikace porodu	O60-O75
09	Spontánní porod jediného dítěte	O80
10	Ostatní porody	O81-O84
11	Komplikace spojené převážně s šestinedělím a jiné porodnické stavy, nezařazené jinde	O85-O99
XVI.	Některé stavy vzniklé v perinatálním období	
01	Postižení plodu a novorozence onemocněním matky a komplikacemi těhotenství a porodu	P00-P04
02	Poruchy spojené s délkou těhotenství a s růstem plodu	P05-P08
03	Poranění za porodu	P10-P15
04	Nitroděložní hypoxie a porodní asfyxie	P20-P21
05	Jiné respirační a kardiovaskulární poruchy specifické pro perinatální období	P22-P29
06	Infekce specifické pro perinatální období	P35-P39
07	Krvácivé stavy a hematologické poruchy plodu a novorozence	P50-P61
08	Některé jiné poruchy a stavy vzniklé v perinatálním období	P70-P96

7. Seznam skupin diagnóz a jim odpovídající kódy diagnóz podle MKN-10

Kapitola / skupina	Název kapitoly / skupiny	Kód diagnózy dle MKN-10
XVII.	Vrozené vady, deformace a chromosomální abnormality	
01	Spina bifida - rozštěp páteře	Q05
02	Vrozené vady nervové soustavy - vyjma rozštěpu páteře	Q00-Q04, Q06-Q07
03	Vrozené vady oběhové soustavy	Q20-Q28
04	Rozštěp rtu a rozštěp patra	Q35-Q37
05	Vrozené chybění, atrezie a stenóza tenkého střeva	Q41
06	Jiné vrozené vady trávicí soustavy vyjma vrozeného chybění, atrezie a stenózy tenkého střeva	Q38-Q40, Q42-Q45
07	Nesestouplé varle	Q53
08	Vrozené vady pohlavních orgánů, vyjma nesestouplé varle, a močové soustavy	Q50-Q52, Q54-Q64
09	Vrozené deformity kyčle	Q65
10	Vrozené deformity nohou	Q66
11	Jiné vrozené vady a deformace svalové a kosterní soustavy	Q67-Q79
12	Jiné vrozené vady	Q10-Q18, Q30-Q34 Q80-Q89
13	Abnormality chromosomů, nezařazené jinde	Q90-Q99
XVIII.	Příznaky, znaky a abnormální klinické a laboratorní nálezy nezařazené jinde	
01	Lokalizované příznaky a znaky	R00-R49
02	Stáří - senilita	R54
03	Celkové příznaky a znaky vyjma stáří - senilita	R50-R53, R55-R69
04	Abnormální nálezy při vyšetření krve, moči a jiných tělesných tekutin, látek a tkání při diagnostických zobrazovacích a při funkčních vyšetřeních bez diagnózy	R70-R94
05	Syndrom náhlé smrti dítěte (kojence)	R95
06	Nepřesně určené a neznámé příčiny smrti vyjma syndromu náhlé smrti dítěte	R96-R99

7. Seznam skupin diagnóz a jim odpovídající kódy diagnóz podle MKN-10

Kapitola / skupina	Název kapitoly / skupiny	Kód diagnózy dle MKN-10
XIX.	Poranění, otravy a některé jiné následky vnějších příčin	
01	Zlomenina kostí lebky a obličeje	S02
02	Zlomenina krku, žebra (žeber), hrudní kosti, páteře a pánve	S12, S22, S32, T08
03	Zlomenina kosti stehenní - fractura femoris	S72
04	Zlomenina jiných částí končetin	S42, S52, S62, S82 S92, T10, T12
05	Zlomeniny postihující více částí těla	T02
06	Vymknutí, podvrtnutí a natažení kloubů a vazů	S03, S13, S23, S33 S43, S53, S63, S73 S83, S93, T03
07	Poranění oka a očnice	S05
08	Nitrolební poranění	S06
09	Poranění jiných vnitřních orgánů	S26-S27, S36-S37
10	Drtivé poranění, traumatické amputace	S07-S08, S17-S18 S28, S38, S47-S48 S57-S58, S67-S68 S77-S78, S87-S88 S97-S98, T04-T05
11	Jiná poranění určitých, nespecifikovaných a více částí těla	S00-S01, S04 S09-S11, S14-S16 S19-S21, S24-S25 S29-S31, S34-S35 S39-S41, S44-S46 S49-S51, S54-S56 S59-S61, S64-S66 S69-S71, S74-S76 S79-S81, S84-S86 S89-S91, S94-S96 S99, T00-T01 T06-T07, T09, T11 T13-T14
12	Účinky cizího tělesa vniklého přirozeným otvorem těla	T15-T19
13	Popáleniny a poleptání	T20-T32
14	Otrava léky, léčivy, návykovými a biologickými látkami	T36-T50
15	Toxické účinky látek ze zdrojů převážně mimo lékařství	T51-T65
16	Syndromy týrání	T74

7. Seznam skupin diagnóz a jim odpovídající kódy diagnóz podle MKN-10

Kapitola / skupina	Název kapitoly / skupiny	Kód diagnózy dle MKN-10
17	Omrzliny a jiné neurčené účinky vnějších příčin vyjma syndromu týraní	T33-T35, T66-T73 T75-T78
18	Některé časné komplikace úrazů a komplikace zdravotní péče nezařazené jinde	T79-T88
19	Následky poranění, otravy a jiných následků vnějších příčin	T90-T98
XX.	Vnější příčiny nemocnosti a úmrtnosti	
01	Dopravní nehody	V01-V99
02	Pády	W00-W19
03	Vystavení neživotným mechanickým silám	W20-W49
04	Náhodné (u)tonutí a potopení	W65-W74
05	Vystavení životným mechanickým silám	W50-W64
06	Kontakt s jedovatými živočichy, rostlinami	X20-X29
07	Elektrický proud, ozáření, kouř, oheň, plamen, horko a horké látky	W85-W99, X00-X19
08	Úmyslné sebepoškození	X60-X84
09	Napadení (útok)	X85-X99, Y00-Y09
10	Komplikace zdravotní péče	Y40-Y84
11	Ostatní vnější příčiny	X30-X59, Y10-Y36, Y85-Y89
XXI.	Faktory ovlivňující zdravotní stav a kontakt se zdravotnickými službami	
01	Celková prohlídka a jiné speciální prohlídky a vyšetření osob bez obtíží nebo uvedené diagnózy	Z00-Z01
02	Vyšetření a návštěva pro administrativní účely	Z02
03	Ostatní prohlídky a vyšetření	Z03-Z13
04	Osoby s potenciálně ohroženým zdravím ve vztahu k přenosným nemocem	Z20-Z29
05	Osoby, které se setkaly se zdravotnickými službami za okolností souvisejících s reprodukcí	Z30-Z39
06	Osoby, které se setkaly se zdravotnickými službami za účelem určitých výkonů a zdravotní péče	Z40-Z54
07	Jiné faktory ovlivňující zdravotní stav	Z55-Z93, Z96-Z99
08	Pacient s transplantovaným orgánem a tkání	Z94
09	Pacient se srdečním a cévním implantátem a transplantátem	Z95

8. Seznam názvů vybraných diagnóz

Kapitola MKN-10	Číslo dg.	Název dg.
I.	A02	Jiné infekce způsobené salmonelami
I.	A09	Průjem a gastroenteritida předpokládaného infekčního původu
I.	A38	Spála - scarlatina
I.	A46	Růže - erysipelas
I.	B15	Akutní hepatitida A
I.	B16	Akutní hepatitida B
II.	C16	Zhoubný novotvar žaludku
II.	C18	ZN tlustého střeva
II.	C20	ZN konečníku - recta
II.	C34	ZN průdušky - bronchu a plíce
II.	C50	Zhoubný novotvar prsu
II.	C53	ZN hrdla děložního - cervicis uteri
II.	C54	ZN těla děložního
II.	C56	ZN vaječníku
II.	C61	ZN předstojné žlázy - prostaty
II.	C67	ZN močového měchýře - vesicae urinariae
IV.	E10	Diabetes mellitus závislý na insulinu
V.	F20	Schizofrenie
VI.	G40	Epilepsie - padoucnice
VII.	H25	Senilní katarakta
VII.	H40	Glaukom
VIII.	H65	Nehnisavý zánět středního ucha
VIII.	H66	Hnisavý a neurčený zánět středního ucha
VIII.	H90	Převodní a percepční nedoslýchavost, ztráta sluchu
IX.	I10	Esenciální (primární) hypertenze
IX.	I20	Angina pectoris
IX.	I21	Akutní infarkt myokardu
IX.	I25	Chronická ischemická choroba srdeční
IX.	I63	Mozkový infarkt
IX.	I64	Cévní příhoda mozková neurčená jako krvácení nebo infarkt
IX.	I70	Ateroskleróza
IX.	I80	Zánět žil - flebitis a tromboflebitis
IX.	I83	Žilní městky dolních končetin
X.	J20	Akutní zánět průdušek
X.	J35	Chronické nemoci mandlí a adenoidní tkáně
X.	J44	Jiná chronická obstruktivní plicní nemoc

8. Seznam názvů vybraných diagnóz

Kapitola MKN-10	Číslo dg.	Název dg.
XI.	K25	Žaludeční vřed
XI.	K26	Dvanáctníkový vřed
XI.	K35	Akutní apendicitida
XI.	K40	Tříselná kýla
XI.	K80	Žlučové kameny - cholelithiasis
XI.	K81	Záněť žlučníku - cholecystitis
XII.	L40	Psoriáza - lupénka
XIII.	M16	Artróza kyčelního kloubu
XIII.	M50	Onemocnění krčních meziobratlových plotének
XIII.	M51	Onemocnění jiných meziobratlových plotének
XVI.	N20	Kámen ledviny a močovodu
XVI.	N40	Zbytnění prostaty
XVI.	N70	Záněť vejcovodů a vaječníků
XVI.	N92	Nadměrná, častá a nepravidelná menstruace
XVI.	N95	Menopauzální a jiné perimenopauzální poruchy
XV.	O03	Samovolný potrat
XV.	O04	Lékařský potrat
XV.	O20	Krvácení v časném těhotenství
XV.	O60	Předčasný porod
XV.	O80	Spontánní porod jediného dítěte
XVII.	Q21	Vrozené vady srdeční přepážky
XVII.	Q53	Nesestoupilé varle
XVII.	Q90	Downův syndrom
XIX.	S06	Nitrolební poranění
XIX.	S22	Zlomenina žebra, hrudní kosti a hrudní páteře
XIX.	S52	Zlomenina lokte a předloktí
XIX.	S72	Zlomenina kosti stehenní
XIX.	S82	Zlomenina bérce, včetně kotníku
XIX.	T29	Popáleniny a poleptání více částí těla

9. Seznam termínů užitých v publikaci a anglických ekvivalentů
List of terms used in the publication and English equivalents

absolutně	<i>number</i>
bez nemocniční nákazy	<i>without hospital infection</i>
bez pooperačních komplikací	<i>without complications after surgery</i>
bezdomovci	<i>homeless</i>
bydlící mimo kraj hospitalizace	<i>resident out of region of hospitalization</i>
bydlící v kraji hospitalizace	<i>resident in region of hospitalization</i>
bydliště neudáno	<i>unknown residence</i>
celkem	<i>total</i>
cizinci	<i>foreigners</i>
kapitola MKN-10	<i>ICD-10 chapter</i>
kraj bydliště	<i>region of residence</i>
kraj hospitalizace (ošetření)	<i>region of hospitalization</i>
letalita	<i>fatality rate</i>
mimo kraj bydliště	<i>out of region of residence</i>
muži	<i>males</i>
na 1000 obyvatel	<i>per 1000 inhabitants</i>
název kapitoly	<i>name of chapter</i>
okres	<i>district</i>
operační diagnóza	<i>operation diagnosis</i>
počet hospitalizovaných	<i>number of hospitalized persons</i>
počet operovaných	<i>number of operated persons</i>
počet ošetrovacích dnů	<i>length of stay in days</i>
počet propuštěných	<i>number of discharged persons</i>
počet případů	<i>cases of hospitalization</i>
počet zemřelých	<i>number of deaths</i>
průměrná ošetrovací doba	<i>average length of stay</i>
průměrný věk	<i>average age</i>
skupina	<i>group</i>
v kraji mimo okres bydliště	<i>in region out of district of residence</i>
v %	<i>in %</i>
% operovaných	<i>% of operated persons</i>
věková skupina	<i>age group</i>
vnější příčina úrazu	<i>external cause of injury</i>
v tom operace:	<i>incl. surgery:</i>
neodkladná	<i>urgent surgical performance</i>
jiná	<i>other surgery</i>
žádná	<i>no surgery</i>
vybraná	<i>selected</i>
základní diagnóza	<i>basic diagnosis</i>

9. Seznam termínů užitých v publikaci a anglických ekvivalentů
List of terms used in the publication and English equivalents

z toho	<i>of which</i>
ženy	<i>females</i>
oddělení:	<i>department:</i>
interní	<i>internal</i>
kardiologické	<i>cardiology</i>
revmatologické	<i>rheumatology</i>
diabetologické	<i>diabetology</i>
gastroenterologické	<i>gastroenterology</i>
Klinické farmakologie	<i>clinical pharmacology</i>
geriatrické	<i>geriatrics</i>
infekční	<i>infectious diseases</i>
alergologické	<i>allergology</i>
TRN	<i>TB and respiratory diseases</i>
neurologické	<i>neurology</i>
psychiatrické	<i>psychiatry</i>
nemoci z povolání	<i>occupational diseases</i>
dětské (pediatrie)	<i>paediatrics</i>
ženské	<i>gynaecology</i>
novorozenecké	<i>independent newborns sections</i>
chirurgické	<i>surgery</i>
neurochirurgické	<i>neurosurgery</i>
plastické chirurgie	<i>plastic surgery</i>
kardiochirurgické	<i>cardiosurgery</i>
traumatologické	<i>traumatology</i>
AR	<i>anaesthesiology & resuscitation</i>
ortopedické	<i>orthopaedics</i>
urologické	<i>urology</i>
ušní, nosní, krční (ORL)	<i>otolaryngology</i>
foniatické	<i>speech therapy</i>
oční	<i>eye diseases</i>
stomatologické	<i>stomatology</i>
kožní	<i>dermatology</i>
klinické onkologie	<i>clinical oncology</i>
radioterapeutické	<i>X-ray therapy</i>
dětské chirurgie	<i>paediatric surgery</i>
nefrologické	<i>nephrology</i>
klinické hematologie	<i>clinical haematology</i>
protetické	<i>prosthetics</i>

9. Seznam termínů užitých v publikaci a anglických ekvivalentů *List of terms used in the publication and English equivalents*

rehabilitační	<i>rehabilitation</i>
nukleární medicíny	<i>nuclear medicine</i>
hrudní chirurgie	<i>thoracic surgery</i>
centrální příjem	<i>central admission</i>
léčby popálenin	<i>treatment of burns</i>
dětské oční	<i>paediatric eye diseases</i>
intenzivní péče	<i>intensive care</i>
následné péče	<i>after care</i>
ústavní ošetrovatelské péče	<i>in-patient nursing care</i>
sociální hospitalizace	<i>social hospitalization</i>
ostatní oddělení	<i>other departments</i>
přijetí doporučil:	<i>admission recommended by:</i>
praktický lékař	<i>general practitioner</i>
jiný ošetřující lékař	<i>other attending physician</i>
lékař LSPP	<i>first aid physician</i>
lékař RZP	<i>fast medical aid physician</i>
jiné zdravotnické zařízení	<i>other health establishment</i>
jiné oddělení	<i>other department</i>
bez doporučení	<i>no recommendation</i>
sociální pracovník	<i>social worker</i>
narození v nemocnici	<i>birth at the hospital</i>
hospitalizace pokračuje	<i>hospitalization continues</i>
přijetí:	<i>admission:</i>
neodkladné	<i>urgent</i>
plánované	<i>planned</i>
jiné	<i>other</i>
důvod přijetí:	<i>reason of admission:</i>
ochranná léčba	<i>preventive therapy</i>
sociální důvod	<i>social reason</i>
diagnostický důvod	<i>diagnostic reason</i>
léčebný důvod	<i>therapeutic reason</i>
jiný důvod	<i>other reason</i>

9. Seznam termínů užitých v publikaci a anglických ekvivalentů

List of terms used in the publication and English equivalents

ukončení hospitalizace:	<i>hospitalization terminated by:</i>
propuštěn domů	<i>discharge home</i>
propuštěn do zařízení sociální péče	<i>discharge to welfare home</i>
přeložen na jiné oddělení	<i>transfer to other department</i>
přeložen do zařízení následné péče (např. LDN)	<i>transfer to after care establishment</i>
přeložen do zdravotnického zařízení akutní péče	<i>transfer to acute care establishment</i>
předčasné ukončení hospitalizace	<i>against medical advice</i>
zemřel - vystaven poukaz na pitvu	<i>death - autopsy</i>
zemřel - nevystaven poukaz na pitvu	<i>death - nonautopsy</i>
nemocniční nákaza:	<i>hospital infection:</i>
žádná	<i>none</i>
ranná	<i>early</i>
gastrointestinální	<i>gastrointestinal</i>
močová	<i>urinary</i>
dýchací	<i>respiratory</i>
jiná	<i>other</i>
potřeba další péče po propuštění:	<i>necessity of further care after discharge:</i>
žádná	<i>none</i>
dočasná ambulantní péče	<i>temporary ambulatory care</i>
trvalá ambulantní péče	<i>permanent ambulatory care</i>
ústavní léčba (bez lázeňské)	<i>in-patient therapy (without balneal care)</i>
ústavní sociální služba	<i>in-patient social care</i>
domácí ošetrovatelská péče	<i>home care</i>
lázeňská péče	<i>balneal care</i>

Značky v tabulkách

Ležatá čárka (-) v tabulce na místě čísla značí, že se jev nevyskytoval.

Nula (0; 0,0; 0,00) znamená, že se jev vyskytl, ale hodnota vypočteného ukazatele je menší, než polovina jednotky použité v tabulce.

Tečka (.) na místě čísla značí, že údaj není k dispozici nebo je nespolehlivý.

Ležatý křížek (x) značí, že zápis není možný z logických důvodů.

Symbols in the tables

The symbol of dash (-) in place of a number indicates that the phenomenon did not occur.

The symbols of 0 or 0.0 or 0.00 indicates that the phenomenon occurred, but value of calculated indicator is less than half of unit used in table.

The symbol of dot (.) in place of a number shows that the number is not available or cannot be relied on.

The symbol of a skew cross (x) shows that the entry is not applicable for logical reasons.