

HOSPITALIZOVANÍ V NEMOCNICÍCH ČR 2011

ZDRAVOTNICKÁ STATISTIKA ČR
Vydává Ústav zdravotnických informací a statistiky ČR
Praha 2, Palackého nám. 4
www.uzis.cz

Hospitalizovaní v nemocnicích ČR

Řada: Zdravotnická statistika

Publikace vycházela nepravidelně s daty od roku 1960.

Od roku 1992 vychází každoročně.

Zdrojem informací pro tuto publikaci jsou data o hospitalizacích v nemocnicích ČR z Národního registru hospitalizovaných. Publikované údaje jsou tříděny podle místa trvalého pobytu, místa ošetření, pohlaví, diagnóz, věkových skupin.

Hospitalization in hospitals in the CR

Series: Health Statistics

Data since 1960 were published irregularly.

Since 1992 published annually.

The sources of information are data on hospitalizations in hospitals in CR from the National Registry of Hospitalized Patients. Data are classified by patient's residence, place of treatment, sex, diagnosis and age group.

© ÚZIS ČR, 2012

© Translation ÚZIS ČR

ISSN 1803-0130 (1210-8731)

ISBN 978-80-7472-028-4

Obsah

	strana
Úvod	7
Hospitalizace v nemocnicích ČR v roce 2011	9
Značky v tabulkách	15
1. Grafy:	
1.1 Vývoj hospitalizovanosti a průměrné ošetrovací doby v letech 1993–2011	16
1.2 Hospitalizovanost a průměrná ošetrovací doba podle věkových skupin	16
1.3 Pořadí kapitol MKN-10 dle četnosti případů hospitalizace a průměrná ošetrovací doba	17
1.4 Standardizovaný vývoj příčin hospitalizace	18
1.5 Podíly ošetrovacích dnů dle kapitol MKN-10 a věku	20
1.6 Průměrná ošetrovací doba podle oddělení	21
1.7 Hospitalizovaní podle okresu bydliště na 1 000 obyvatel	22
1.8 Okresy České republiky	22
2. Tabulková část - vývoje:	
2.1 Přehled hospitalizací od roku 1986	23
2.2 Vývoj hospitalizovanosti v letech 2008–2011 podle kapitol MKN-10	24
3. Tabulková část - ČR:	
3.1 Hospitalizovaní podle kapitol MKN-10 a pohlaví	27
3.2 Rozložení počtu hospitalizací podle délky trvání a kapitol MKN-10	30
3.3 Hospitalizovaní podle kapitol MKN-10, věkových skupin a pohlaví	34
3.4 Hospitalizované osoby podle kapitol MKN-10, věkových skupin a pohlaví ...	50
3.5 Hospitalizovaní podle oddělení	54
3.6 Hospitalizovaní, trvale bydlící v ČR, podle kapitol MKN-10 a skupin diagnóz	56
3.7 Hospitalizovaní podle vybraných základních diagnóz a pohlaví	67
3.8 Hospitalizovaní na vybraných odděleních podle základních diagnóz - 20 nejčtenějších dg. na oddělení	69
3.9 Hospitalizovaní a operovaní na vybraných odděleních podle věkových skupin	85
3.10 Přehled hospitalizovaných a operovaných na vybraných odděleních a celkem	96

3.11	Hospitalizovaní a operovaní podle pohlaví a věkových skupin	97
3.12	Přijetí a ukončení hospitalizace.....	100
3.13	Operovaní podle vybraných hlavních operačních diagnóz.....	102
3.14	Operovaní na vybraných odděleních podle nejčtenějších hlavních operačních výkonů	104
3.15	Operovaní podle nejčtenějších hlavních operačních výkonů a věkových skupin.....	110
4. Tabulková část - kraje:		
4.1	Hospitalizovaní podle kapitol MKN-10 a kraje ošetření.....	112
4.2	Hospitalizovaní podle kapitol MKN-10 a kraje bydliště.....	116
4.3	Vztah mezi krajem hospitalizace a bydlištěm pacienta	120
4.4	Vztah mezi okresem bydliště pacienta a místem hospitalizace.....	121
5. Tabulková část - vnější příčiny nemocnosti a úmrtnosti (kapitola XX. - MKN-10):		
5.1	Hospitalizovaní pro úrazy, trvale bydlící v ČR, podle skupin vnějších příčin	125
5.2	Hospitalizovaní a operovaní pro úrazy na vybraných odděleních podle věkových skupin	126
5.3	Přehled hospitalizovaných a operovaných pro úrazy na vybraných odděleních a celkem.....	138
5.4	Hospitalizovaní a operovaní pro úrazy podle pohlaví a věkových skupin.....	139
6.	Slovní označení kapitol MKN-10 použitých v publikaci	142
7.	Seznam skupin diagnóz a jim odpovídající kódy diagnóz podle MKN-10	144
8.	Seznam názvů vybraných diagnóz	154
9.	Seznam termínů užitých v publikaci a anglických ekvivalentů	156
10.	Seznam zkratk názvů krajů a okresů	160

Contents

	page
Introduction.....	7
Hospitalization in hospitals of the Czech Republic in 2011.....	9
Symbols in the tables.....	15
1. Charts:	
1.1 Trend of hospitalization and average length of stay 1993–2011	16
1.2 Hospitalization and average length of stay by age.....	16
1.3 Order of ICD-10 chapters by number of cases of hospitalization and average length of stay.....	17
1.4 Standardized trend of the causes of hospitalization.....	18
1.5 Proportions of the length of stay in days by age and ICD-10 chapters	20
1.6 Average length of stay by departments.....	21
1.7 Hospitalization by district of residence per 1 000 inhabitants.....	22
1.8 Districts of the Czech Republic	22
2. Tables - trends:	
2.1 Overview of hospitalization from 1986	23
2.2 Trend of hospitalization 2008–2011 by ICD-10 chapters	24
3. Tables - CR:	
3.1 Hospitalization by ICD-10 chapters and sex	27
3.2 Distribution of number of hospitalization by length of stay and ICD-10 chapters.....	30
3.3 Hospitalization by ICD-10 chapters, age groups and sex.....	34
3.4 Hospitalized persons by ICD-10 chapters, age groups and sex.....	50
3.5 Hospitalization by departments	54
3.6 Hospitalization of persons living permanently in CR by ICD-10 chapters and groups of diagnoses.....	56
3.7 Hospitalization by selected basic diagnoses and by sex.....	67
3.8 Hospitalization in selected departments by basic diagnoses - 20 most frequent diagnoses in the department.....	69
3.9 Hospitalization and operations in selected departments by age groups	85
3.10 Overview of hospitalization and operations in selected departments and total	96

3.11	Hospitalization and operations by sex and age groups.....	97
3.12	Admissions and terminations of hospitalization.....	100
3.13	Operations by selected main operative diagnoses.....	102
3.14	Operations in selected departments by most frequent main operative surgeries.....	104
3.15	Operations by most frequent main operative surgeries and age groups.....	110

4. Tables - regions:

4.1	Hospitalization by ICD-10 chapters and region of hospitalization	112
4.2	Hospitalization by ICD-10 chapters and region of residence.....	116
4.3	Relation between region of hospitalization and residence of patient.....	120
4.4	Relation between district of residence of patient and place of hospitalization	121

**5. Tables - external causes of morbidity and mortality
(chapter XX. - ICD-10):**

5.1	Hospitalization of persons living permanently in CR for injury by groups of external causes	125
5.2	Hospitalization and operations for injury in selected departments by age groups	126
5.3	Overview of hospitalization and operations for injury in selected departments and total	138
5.4	Hospitalization and operations for injury by sex and age groups.....	139
6.	Names of ICD-10 chapters used in publication	142
7.	List of groups of diagnoses corresponding to ICD-10 codes of diagnoses.....	144
8.	List of names of selected diagnoses	154
9.	List of terms used in the publication and their English equivalents	156
10.	List of abbreviations of regions and districts	160

Úvod

Publikace „Hospitalizovaní v nemocnicích ČR“ patří do řady „Zdravotnická statistika“, kterou vydává Ústav zdravotnických informací a statistiky České republiky (ÚZIS ČR). Tato publikace prezentuje data za hospitalizované pacienty v ČR na všech odděleních nemocnic, a to včetně nemocnic fakultních i nemocnic následné péče. Do roku 1997 jsou prezentována data za nemocnice bez zdravotnických zařízení ostatních centrálních orgánů (dopravy, obrany a spravedlnosti), která do té doby data neposkytovala. Od roku 1998 jsou v tabulkách zahrnuty údaje za zdravotnictví celkem.

Zdroj dat pro tuto publikaci představuje Národní registr hospitalizovaných (NRHOSP), který navazuje na informační systém Hospitalizace provozovaný od roku 1960. Vstupním formulářem je Hlášení hospitalizace. Vyplňování a zpracování hlášení se řídí metodikou NZIS. Správcem NRHOSP i jeho zpracovatelem na celostátní úrovni je ÚZIS ČR. Základní informace o registru NRHOSP a Pokyny k obsahu datové struktury jsou k dispozici na [internetových stránkách ÚZIS ČR \(www.uzis.cz\)](http://www.uzis.cz).

Statistika hospitalizací vychází z jednotlivých hlášení o ukončených případech hospitalizace a slouží k hodnocení zdravotního stavu obyvatelstva a k analýze údajů potřebných pro řízení nemocnic a zdravotnictví. Zpravodajskou jednotkou je každé lůžkové oddělení zdravotnických zařízení v ČR vyjma ozdravoven a lázeňských léčeben. Za jeden případ hospitalizace se považuje každé ukončení hospitalizace na jednom oddělení, ať již hospitalizace skončila propuštěním nebo úmrtím pacienta či jeho přeložením na jiné oddělení nebo do jiného zařízení. Informace o počtu ukončených pobytů v nemocnicích poskytujících akutní lůžkovou péči prezentuje publikace „[Hospitalizovaní podle klasifikace DRG](#)“.

NRHOSP sleduje případy všech hospitalizovaných osob na území ČR, včetně cizinců, bezdomovců a narozených dětí, které jsou zahrnuty ve věkové skupině „0“ let. Do souboru hospitalizovaných jsou každoročně zařazeny všechny případy hospitalizace ukončené ve sledovaném roce, bez ohledu na to, ve kterém roce začaly. V počtu ošetrovacích dnů je pak započítána celková doba hospitalizace, i když započala v předcházejících letech.

V letech 1981 a 1986 byly zpracovány informace o všech hospitalizovaných, v mezidobích se pravidelně sledovaly jen vybrané obory. Od roku 1992 probíhá úplné zpracování každoročně. Přehled vývoje počtu hospitalizací od roku 1986 je uveden v tabulce 2.1. V roce 2006 došlo k revizi dat z Národního registru hospitalizovaných. Data byla při zpracování očištěna od duplicitních záznamů hospitalizací. V této publikaci jsou použita takto očištěná data od roku 2000.

Hlášení o hospitalizaci obsahuje základní hospitalizační diagnózu a další diagnózy související se zdravotním stavem pacienta dle [Mezinárodní klasifikace nemocí MKN-10](#). Pokud je pacient operován, musí být vyplněna i hlavní operační diagnóza. Pokud není uvedeno jinak, jsou tabulky a grafy v této publikaci zpracovány

z hlediska základní hospitalizační diagnózy. Případy podle vybraných hlavních operačních diagnóz prezentuje tabulka 3.13. V tabulkách 3.14 a 3.15 jsou dále uvedeny frekvence vybraných nejčastějších hlavních operačních výkonů podle věku a za vybraná oddělení. Prezentuje se pouze jeden operační výkon za každý případ hospitalizace s provedenou operací. Zemřelí jsou v tabulkách uvedeni v členění podle základní hospitalizační diagnózy bez ohledu na skutečnou příčinu smrti.

V případě základní hospitalizační diagnózy z kapitoly XIX. - MKN-10, tj. poranění, otravy a některé jiné následky vnějších příčin, je od roku 1999 povinně doplňována i diagnóza z XX. kapitoly MKN-10 nazvané „Vnější příčiny nemocnosti a úmrtnosti“. Statistika hospitalizací s diagnózou z kapitoly XX. je prezentována v tabulkách 5.1 až 5.4. Rozdíl v počtu hospitalizací dle kapitol XIX. a XX. je způsoben tím, že byla metodicky správně vyplněna vnější příčina i u jiných základních diagnóz než z kapitoly XIX.

Pokud není uvedeno jinak, jsou tabulky a grafy v publikaci zpracovány za všechny případy hospitalizace v nemocnicích, tedy včetně hospitalizovaných cizinců s přechodným či krátkodobým pobytem a bezdomovců. Cizinci s trvalým a dlouhodobým pobytem v ČR jsou zahrnuti mezi tuzemce. Tabulky, jež mají v nadpisu „hospitalizovaní trvale bydlící v ČR“, se netýkají cizinců s přechodným pobytem. V tabulkách prezentovaných podle místa bydliště pacienta (4.2, 4.3, 4.4) jsou zvláště uvedeni cizinci s přechodným pobytem a bezdomovci. Pro výpočet intenzit hospitalizovanosti byl použit střední stav obyvatelstva k 1.7. příslušného roku a pro výpočet přímé standardizace tzv. „evropský standard“ (ES) věkové struktury populace. Standardizované ukazatele prezentuje graf 1.1, 1.4 a tabulka 2.1.

Tabulka 3.4 prezentuje počet hospitalizovaných osob (tzn. rodných čísel) za muže a ženy v členění dle věku a kapitol MKN-10. Obsahuje také analytický ukazatel počtu případů hospitalizace na 100 hospitalizovaných osob za obě pohlaví dohromady. Protože jedna osoba může být hospitalizována vícekrát pro různé diagnózy a může v průběhu jednotlivých hospitalizací „přecházet“ do vyšší věkové skupiny, neodpovídají celkové počty osob součtu pacientů ze všech skupin nemocí či věkových kategorií.

V roce 2010 došlo vlivem aktualizace Mezinárodní klasifikace nemocí MKN-10 k rozšíření základních seskupení příčin nemocnosti o XXII. kapitolu nazvanou „Kódy pro speciální účely“. Národní registr hospitalizovaných v rámci této skupiny příčin zaznamenal v roce 2011 celkem 4 případy hospitalizace v nemocnicích (1 u muže a 3 u žen) se základní hospitalizační diagnózou U04, tj. těžký akutní respirační syndrom. Ostatní kódy zahrnuté v této kapitole nejsou určeny k primárnímu kódování, proto je nelze uvádět jako základní hospitalizační diagnózy. Z tohoto důvodu nebyla tato skupina příčin zařazena v tabulkách prezentujících členění dat dle kapitol MKN-10. Tyto případy jsou však zahrnuty do celkového počtu ukončených hospitalizací.

Hospitalizace v nemocnicích ČR v roce 2011

Národní registr hospitalizovaných zaznamenal v roce 2011 celkem 2 330 tisíc ukončených případů hospitalizace ve všech lůžkových zdravotnických zařízeních vyjma lázeňských léčeben a ozdravoven. Z hlediska objemu ošetrovacích dnů vychází průměrně na každý den 59,6 tisíce hospitalizovaných osob a průměrná ošetrovací doba činila 9,3 dne. Nemocnice se podílely na rozsahu poskytované péče v lůžkových zdravotnických zařízeních 94,2 % případy hospitalizace a 67,2 % celkového počtu ošetrovacích dnů, tj. 2 196 tisíc hospitalizací s průměrnou ošetrovací dobou 6,7 dne. Celkem nemocnicemi prošlo 1 461 tisíc osob, z toho 623 tisíc mužů a 838 tisíc žen, tj. 12,1 % mužů a 15,7 % žen z obyvatel ČR. V průběhu roku 2011 bylo průměrně každý den v nemocnicích více než 40 tisíc hospitalizovaných pacientů, z toho 9,8 tisíce připadalo na fakultní nemocnice a 2,2 tisíce na nemocnice následné péče. Následující analýza zahrnuje pouze výše zmíněné nemocnice v ČR a prezentuje tak převážně data za akutní lůžkovou péči.

Od roku 2004 došlo k pozvolnému poklesu případů hospitalizace v nemocnicích o 8,5 % z 229 na 209 případů v přepočtu na tisíc obyvatel v roce 2011. Průměrná ošetrovací doba během tohoto období klesla o necelý den, avšak ve srovnání s rokem 1986 se zkrátila již o polovinu. Po odstranění rušivého vlivu rozdílné věkové struktury a jejích změn prostřednictvím standardizace, činil pokles od roku 1994 14,2 % u mužů a 11,7 % u žen. V roce 2011 připadalo na tisíc mužů téměř 188 případů hospitalizace oproti 230 případům na stejný počet žen v populaci.

Meziroční pokles počtu hospitalizací v nemocnicích činil celkem 36,3 tisíce případů, tj. po přepočtu na obyvatelstvo pouze 1,4 %. Na tomto poklesu se nejvíce podílelo snížení počtu případů hospitalizace z důvodu těhotenství o 11,7 tisíce případů (6,7 %), dále pokles počtu hospitalizací pro nemoci oběhové soustavy o 8,5 tisíce případů (2,4 %) a pokles o 6,4 tisíce případů hospitalizace pro novotvary (3,2 %). Oproti tomu o 3,9 tisíce případů (3,0 %) vzrostl počet hospitalizací pro nemoci dýchací soustavy. Nepatrný pokles ošetrovací doby se opět projevil u většiny skupin onemocnění dle kapitol MKN-10. Téměř o půl dne se zkrátila průměrná ošetrovací doba u endokrinních nemocí a o třetinu dne u onemocnění krve a u nemocí svalové a kosterní soustavy.

Sledování dlouhodobějšího vývoje struktury onemocnění lze zpřesnit použitím metody standardizace. Po přepočtu případů hospitalizace na tzv. evropský standard, lze pozorovat výrazný pokles počtu hospitalizací u nejčetnější skupiny onemocnění oběhové soustavy, a to ve srovnání s rokem 2004 již o 24,5 %. Vůči stejnému roku výrazně poklesly o 19,3 % hospitalizace pro novotvary, o 16,6 % nemoci trávicí soustavy, o 10,4 % nemoci svalové a kosterní soustavy a o 9,0 % případy poranění, otrav a jiných následků vnějších příčin. Znatelný pokles až o 18,9 % byl od roku 2003 dále zaznamenán u nemocí dýchací soustavy. Z méně častých onemocnění poklesl od roku 2005 téměř o třetinu především počet nemocí nervové soustavy a smyslových orgánů a o 22,3 % počet hospitalizací pro příznaky, znaky a nálezy jinde nezařazené. Dále došlo k poklesu u nemocí kůže a vrozených vad. Naopak

výraznější nárůst zaznamenaly po předchozím poklesu pouze hospitalizace pro duševní poruchy, a to o 14,2 % od roku 2006. Z dlouhodobého hlediska nabývá v počtu případů hospitalizace na významu také kapitola XXI. zahrnující faktory hospitalizace nepřímo související s nemocností. Tato skupina příčin se vyznačuje standardizovaným nárůstem počtu případů o 29 % ve srovnání s rokem 1994 a od roku 2010 tak standardizovaným počtem případů převyšuje dosud nejčastější nemoci oběhové soustavy.

Nejčastější příčinu hospitalizace a zároveň největší objem poskytované lůžkové péče v nemocnicích dlouhodobě stále představují nemoci oběhové soustavy s podílem 14,4 % případů a 19 % ošetřovacích dnů, což představovalo průměrně 7,6 tisíce pacientů denně na nemocničním lůžku v průběhu roku 2011. Dále 3,9 tisíc pacientů (9,6 %) průměrně denně leželo v nemocnicích z důvodu poranění a jiných následků vnějších příčin, 3,5 tisíce pacientů se léčilo z důvodu nemocí svalové a kosterní soustavy (8,9 %), přibližně stejný počet pro novotvary (8,8 %) a 3,2 tisíce pro nemoci trávicí soustavy (7,9 %). Průměrná ošetřovací doba byla nejdelší u duševních onemocnění, a to 13,8 dne, dále se více než devíti dny průměrné ošetřovací doby vyznačují stavy vzniklé v prenatálním období a nemoci kůže.

Výrazný rozdíl v počtu hospitalizací mezi pohlavími, tj. 187,8 případů na tisíc mužů oproti 229,8 případům na stejný počet žen v populaci, je způsoben starší věkovou strukturou populace žen, vyšší nadějí dožití a především jejich nezastupitelnou reprodukční úlohou. Po odstranění rušivého vlivu rozdílné věkové struktury prostřednictvím standardizace a odečtení případů hospitalizace pro těhotenství, porod a pro faktory nepřímo související s nemocností (XV. a XXI. kap. MKN-10) vychází u žen míra hospitalizovanosti na 145,6 ‰ oproti 162,8 ‰ u mužů. Na muže tedy vychází přibližně o 12 % hospitalizací více než na ženy, což je více než dvojnásobek oproti 5 % v roce 1994. Nejvýraznější rozdíly jsou po standardizaci patrné v případě nemocí oběhové soustavy, kde na muže vychází za rok 2011 o 62 % více hospitalizací než na ženy, dále u poranění a jiných následků vnějších příčin (o 56 %), nemocí dýchací soustavy (o 38 %) a vrozených vad (o 34 %). Ženy byly naopak o 87 % častěji hospitalizovány pro nemoci pohlavní a močové soustavy a o 13 % u nemocí svalové a kosterní soustavy i nemocí endokrinních, výživy a přeměny látek.

Z hlediska věku pacientů, vychází nejvíce hospitalizací v přepočtu na obyvatele na děti ve věku do jednoho roku, které jsou hospitalizovány nejprve v souvislosti s porodem a poté mnohdy z důvodu zvýšené nemocnosti kojenců. Vyjma hospitalizací zdravých novorozenců po porodu, byli kojenci do jednoho roku věku v 47 % případů hospitalizováni z důvodu stavů vzniklých v perinatálním období a v 15 % případů pro nemoci dýchací soustavy. V dalších věkových skupinách četnost hospitalizací výrazně klesá na nejnižší úroveň 87,7 případů v přepočtu na tisíc obyvatel ve věku 10 až 14 let. Další zvýšení počtu případů lze pozorovat u žen v reprodukčním období, které vrcholilo ve věku 25 až 34 let počtem 257 hospitalizací na tisíc žen, z toho se přibližně polovina týká právě těhotenství a porodů. Na tisíc mužů v tomto věku připadalo pro srovnání 74 hospitalizací. U starších 50 let dochází

s přibývajícím věkem k výraznému nárůstu četnosti hospitalizací i průměrné ošetrovací doby. Zatímco nárůst počtu případů hospitalizace se projevuje výrazněji u mužů, průměrná ošetrovací doba roste s přibývajícím věkem více u žen. Ve věku 75 až 79 let byl zaznamenán nevyšší počet případů onemocnění novotvary, a to 57 případů na tisíc obyvatel, tj. 11,3 % hospitalizací v této věkové skupině. V tomto věku vrcholil také počet hospitalizací pro nemoci svalové a kosterní soustavy s 47 případy na tisíc obyvatel (9,4 %). U těchto příčin dochází v dalších věkových skupinách k poklesu hospitalizací obyvatel a v nejvyšší věkové skupině 85 a více let se postupným nárůstem dostávají do popředí následky vnějších příčin s 90 případy na tisíc obyvatel (13,4 %), nemoci trávicí soustavy s 63 případy (9,4 %) a nemoci dýchací soustavy s 51 případy na tisíc obyvatel (7,6 %). Největší podíl však zahrnují nemoci oběhové soustavy, a to již od věku 55 let. Maxima dosahují u starších 85 let, kde v roce 2011 zaujímaly se svými 218 případy na tisíc obyvatel celou třetinu případů hospitalizace.

Dle charakteru či lokalizace onemocnění a způsobu léčby se dělí zdravotní lůžková péče v nemocnicích na jednotlivá oddělení. Nejvíce pacientů je každoročně hospitalizováno na interních odděleních nemocnic. V roce 2011 zde bylo průměrně denně léčeno 7,4 tisíce pacientů, tj. 18,4 % poskytnuté péče nemocnic z hlediska počtu ošetrovacích dní. Celkem bylo na interních odděleních v průběhu téhož roku ukončeno 387,9 tisíc hospitalizací (17,7 %) s průměrnou ošetrovací dobou 6,9 dne. Úmrtím skončilo téměř 23,7 tisíc případů hospitalizace (6,1 %). Mezi pacienty interních oddělení v 63,7 % převažovaly osoby ve věku 65 a více let a průměrný věk dosahoval téměř 68 let. Na interních odděleních se pacienti nejčastěji léčili pro nemoci oběhové soustavy. Průměrně denně se jednalo o 2,7 tisíce pacientů, tj. 36,5 % všech ošetrovacích dnů na interních odděleních. Dále se jednalo průměrně denně o 853 pacientů pro nemoci trávicí soustavy (11,5 %), 746 pacientů pro nemoci dýchací soustavy (10,1 %) a 596 pacientů pro novotvary (8,1 %). Nejčastější hospitalizační diagnózou s 29,2 tisíci případy (7,5 %) bylo selhání srdce (dg. I50), pro které následně zemřela téměř desetina hospitalizovaných. Častým úmrtím skončil také mozkový infarkt (I63) s podílem 11,8 % zemřelých z 4,8 tisíc případů hospitalizace v roce 2011. Z nemocí dýchací soustavy bylo nejvíce hospitalizací zaznamenáno pro pneumonie (J18), a to 10 tisíc případů, z nichž pětina hospitalizací skončila úmrtím. Z nemocí trávicí soustavy byly se 7,8 tisíci případy nejčastější dyspepsie (K30).

Po interních odděleních následují s průměrným počtem 5,3 tisíce hospitalizovaných pacientů denně (13,2 %) chirurgická oddělení. V těchto odděleních v roce 2011 proběhlo 341,3 tisíc případů hospitalizace v nemocnicích (15,5 %) s průměrnou ošetrovací dobou 5,7 dne. Průměrný věk hospitalizovaných činil 55 let a pouze třetina pacientů byla starších 65 let. Úmrtím zde skončilo 4,8 tisíce hospitalizací (1,4 %). Chirurgická oddělení se obdobně jako oddělení interní také nezaměřují na jeden druh onemocnění, ale na rozdíl od nich zde převažují diagnózy vyžadující operační zákrok. Především se jednalo o 25,4 tisíce (7,4 %) případů hospitalizací pro komplikace se žlučovými kameny (dg. K80), dále s odstupem

následují s 16 tisíci případy (4,7 %) tříselné kýly (K40) a s téměř stejným počtem i nitrolební poranění (S06). Z nejčastějších 20 diagnóz se vyznačoval nejvyšší úmrtností paralytický ileus (K56) s 5,6 % zemřelými z 5,6 tisíce hospitalizovaných a nejdelší ošetrovací dobou, dosahující průměrně 9,7 dne, zhoubný novotvar střeva (C18) s 5,9 tisíci případy. Celkem se na chirurgických odděleních v počtu ošetrovacích dní nejvíce péče věnovalo pacientům pro nemoci trávicí soustavy (31,4 %), následky vnějších příčin (20,0 %), novotvary (14,4 %) a nemoci oběhové soustavy (10,2 %). Z celkového počtu hospitalizací na chirurgických odděleních byl téměř v 54 % případů proveden operační zákrok. Nejčastěji se jednalo o operace kýly, laparoskopicky provedené cholecystektomie a operace křečových žil.

Stejný objem 1 935 tisíc ošetrovacích dní (13,2 %) jako na chirurgických odděleních byl v roce 2011 poskytnut pacientům na odděleních ošetrovatelské péče nemocnic. Tato oddělení jsou zaměřena na následnou ošetrovatelskou péči po skončení akutní péče na jiných specializovaných odděleních. Počet případů hospitalizace na těchto odděleních činil pouze 43,3 tisíce (2,0 %) avšak průměrná ošetrovací doba u nich dosáhla 44,7 dne. Obdobným zaměřením se vyznačují také oddělení dlouhodobé intenzivní ošetrovatelské péče (DIOP) a dlouhodobé intenzivní péče (DIP) s průměrnou ošetrovací dobou 69,6 dne, resp. 63,7 dne. Tato oddělení se liší především charakterem potřeby ošetrovatelské péče. U pacientů těchto oddělení se již neléčí akutní onemocnění a jeho příčiny, ale následky onemocnění a prodělané léčby. Více než 82 % pacientů oddělení ošetrovatelské péče bylo ve věku nad 65 let a průměrný věk činil 75 let. Na těchto odděleních vyžadovalo péči průměrně denně 39 % ošetrovaných pacientů v důsledku nemoci oběhové soustavy, 18 % v důsledku úrazů a jiných následků vnějších příčin a 8 % pro nemoci svalové a kosterní soustavy. Na odděleních ošetrovatelské péče v roce 2011 zemřelo 7,8 tisíce pacientů, tj. 18,1 % zde hospitalizovaných.

Po výše uvedených odděleních následují s průměrným počtem 3,1 tisíce pacientů denně gynekologická oddělení. Zde se již jedná o specializované oddělení na oblast nemocí pohlavní soustavy žen a péče v souvislosti s těhotenstvím a porodem. Z 280 tisíc hospitalizací (12,8 %) s průměrnou ošetrovací dobou 4 dny se téměř 80 % případů týkalo žen v reprodukčním věku 15 až 49 let. Průměrný věk všech pacientů činil 36 let. Dvě třetiny průměrného denního počtu hospitalizovaných na gynekologických odděleních představovaly těhotné a rodící ženy, dalších 18 % ženy s nemocemi močové a pohlavní soustavy a 12 % ženy s nádorovým onemocněním. Konkrétně se z nejčastějších hospitalizačních diagnóz jednalo s 23 % o spontánní porody (dg. O80), následované se 7 % císařskými řezy a se 4 % případů potraty. Z nejčastějších nemocí močové a pohlavní soustavy to byl se 4 % polyp ženského pohlavního ústrojí (N84) a z novotvarů se stejným podílem hospitalizací na gynekologických odděleních leiomyom dělohy (D25). Operaci podstoupilo celkem 48,4 % z hospitalizovaných na těchto odděleních a úmrtím skončilo pouze 172 hospitalizací.

Relativně vysokým počtem 256 tisíc hospitalizací (11,7 %) se dále vyznačují pediatrická oddělení, která se specializují na lůžkovou péči o dětské pacienty.

Vzhledem k nízké průměrné ošetrovací době, která zde činila pouze 3,9 dne, měla tato oddělení průměrně denně necelých 2,8 tisíce hospitalizovaných (6,9 %). Děti do 15 let zde představovaly přes 71 % hospitalizovaných a průměrný věk pacientů zde činil 10,2 let. Pětina hospitalizací se týkala narozených dětí a kojenců do jednoho roku věku, ale další zhruba stejný podíl činily hospitalizace rodičovského doprovodu dítěte. Dále 14 % případů zahrnují nemoci dýchací soustavy, 8 % příznaky, znaky a abnormální nálezy, 7 % poranění a otravy, 5 % stavy vzniklé v perinatálním období a se stejným podílem nemoci trávicí soustavy. Z nemocí dýchací soustavy se nejčastěji jednalo o akutní záněty průdušek, průdušnice a hrtanu, chronické nemoci mandlí a zápal plic. Z úrazů to byla nejčastěji povrchní a nitrolební poranění hlavy. Celkem na pediatrických odděleních nemocnic zemřelo 157 dětí.

Z ostatních oddělení dosahují průměrného denního počtu okolo 2 tisíc pacientů (5 %) ještě oddělení neurologie a ortopedie. Nejdélší průměrnou ošetrovací dobou se kromě výše zmiňovaných oddělení ošetrovatelské péče vyznačují psychiatrická oddělení (19 dní), oddělení léčby návykových nemocí (27 dní) a ortopedická protetika (17 dní). Největším podílem operovaných pacientů se vyznačují oddělení plastické chirurgie (82,6 %) a oddělení ortopedie (75,4 %).

Jak již bylo výše zmíněno, častým důvodem pro hospitalizaci je nutnost provedení nějakého operačního zákroku. Celkem byla v nemocnicích ČR v roce 2011 provedena operace v rámci 631,6 tisíc hospitalizací, tj. 28,8 % všech případů hospitalizace. Téměř 17 % muselo být operováno neodkladně, v ostatních případech se jednalo převážně o plánované operační zákroky. Největší počet 183 tisíc pacientů byl operován na chirurgických odděleních, poté následují se 136 tisíci operovanými gynekologická oddělení. Zatímco u mužů bylo provedeno nejvíce operací (16 %) z důvodu úrazů a jiných následků vnějších příčin a se stejným podílem i pro nemoci trávicí soustavy, u žen to byly nejčastěji nemoci močové a pohlavní soustavy (20 %). U žen následují se 14 % operace v souvislosti s těhotenstvím a porodem, poté s 12 % operace nádorových onemocnění a stejným podílem se u nich vyznačují i operace svalové a kosterní soustavy. U mužů činily operace svalové a kosterní soustavy 14 % operovaných a následujících 12 % zaujímají nádorová onemocnění. I přes provedení operačního zákroku následně zemřelo v nemocnici 4,1 tisíce pacientů, tj. 6,5 ‰ ze všech operovaných.

Celkově v nemocnicích ČR zemřelo 56 073 pacientů, tj. 3,8 % hospitalizovaných osob v průběhu roku 2011. Podíl zemřelých z počtu hospitalizovaných se výrazně zvyšuje přibližně od 50 let věku a liší se i podle pohlaví. Zatímco ve věku 45 až 54 let zemřelo v nemocnici 2,4 % hospitalizovaných mužů a 1,1 % hospitalizovaných žen, ve věkové skupině 85 a více let zemřelo 24,6 % hospitalizovaných mužů a 20,9 % hospitalizovaných žen. Nejnižší podíl zemřelých z hospitalizovaných, činící necelé 1 promile, byl zaznamenán u dětí ve věku 1 až 14 let. Přes 42 % všech úmrtí v nemocnicích bylo zaznamenáno na interních odděleních, tj. 6,1 % z počtu hospitalizací na těchto odděleních. Nejvyšší úmrtností se však vyznačují oddělení anesteziologicko resuscitační, kde z 32 tisíc hospitalizací skončilo úmrtím 18 % případů. Z hlediska příčin hospitalizace byla třetina úmrtí v nemocnicích ČR

zaznamenána u nemocí oběhové soustavy, pětina u onemocnění novotvary, necelých 14 % pro nemoci dýchací soustavy a 7,2 % u nemocí trávicí soustavy. Největší úmrtností se vyznačovaly hospitalizované osoby pro novotvary, z nichž skončila úmrtím desetina. Následovaly nemoci oběhové soustavy (8,8 %), nemoci dýchací soustavy (6,5 %) a infekční nemoci (5,4 %).

Regionální rozdíly v počtu a struktuře hospitalizací odrážejí odlišnosti v nemocnosti obyvatel, ale i v rozsahu a charakteru poskytované péče jednotlivými nemocnicemi. Z hlediska rozsahu poskytované péče se léčilo průměrně denně nejvíce, a to 6,1 tisíce pacientů, v nemocnicích Hl. m. Prahy (15,3 %), dále se léčilo 5,4 tisíce pacientů v Jihomoravském (13,4 %) a 4,4 tisíce pacientů v Moravskoslezském kraji (11,0 %). Průměrná ošetrovací doba byla nejdelší v nemocnicích Královéhradeckého kraje (7,5 dne) a naopak nejkratší (6,0 dne) v Olomouckém kraji i v Kraji Vysočina. Co se týče spádovosti, byl největší podíl pacientů hospitalizovaných mimo kraj svého bydliště zaznamenán v nemocnicích Hl. m. Prahy (43 %) a dále v Královéhradeckém (15,5 %) kraji. Z hlediska nemocnosti, tj. vyjma příčin hospitalizace dle kapitol XV. a XXI., připadalo nejvíce hospitalizací na tisíc obyvatel Libereckého kraje s více než 200 případy, poté následuje Ústecký kraj se 192 případy. Ve většině ostatních krajů se pohyboval počet případů okolo průměrných 171 případů na tisíc obyvatel. Výrazně podprůměrná hospitalizovanost vychází u obyvatel Královéhradeckého kraje (156) a Hl. m. Prahy (137). Kromě obyvatel ČR bylo v nemocnicích hospitalizováno 10 275 cizinců s krátkodobým pobytem a 296 bezdomovců, u nichž není určeno místo bydliště v ČR.

Z celkového počtu 2 196 tisíc ukončených hospitalizací v nemocnicích ČR v roce 2011 bylo 39,7 % pacientů přijato plánovaně a 32,7 % neodkladně. Polovina pacientů byla přijata na základě doporučení odborného ošetřujícího lékaře a desetinu hospitalizací doporučili praktičtí lékaři. Rychlá záchranná služba či služba první pomoci zajistila hospitalizaci v dalších 11,6 % případů a v 11,1 % hospitalizací se jednalo o překlady mezi odděleními nebo lůžkovými zdravotnickými zařízeními. V 84,7 % šlo o hospitalizace z léčebných důvodů a pouze v 3,7 % byla hospitalizace uskutečněna za účelem stanovení diagnózy. Po ukončení hospitalizační péče na odděleních bylo 83,4 % pacientů propuštěno domů, avšak u 75,7 % všech propuštěných byla nutná následná ambulantní péče. Pokračující péče v lůžkových zdravotnických zařízeních čekala 12,4 % pacientů. Pouze u 11,2 % pacientů nebyla další zdravotní péče nutná.

Po sloučení navazujících hospitalizací mezi odděleními stejného zdravotnického zařízení vychází, že bylo v roce 2011 celkem ukončeno 2 059 tisíc pobytů v nemocnicích, tzn. hospitalizací bez překladů mezi odděleními v rámci jedné nemocnice, tj. o 6,2 % méně hospitalizací než činí celkový počet jednotlivých případů hospitalizace za oddělení nemocnic. Po sloučení navazujících hospitalizací mezi nemocnicemi akutní péče, tj. bez nemocnic následné péče, bylo v roce 2011 zaznamenáno 1 962 tisíc ukončených pobytů v rámci akutní lůžkové péče.

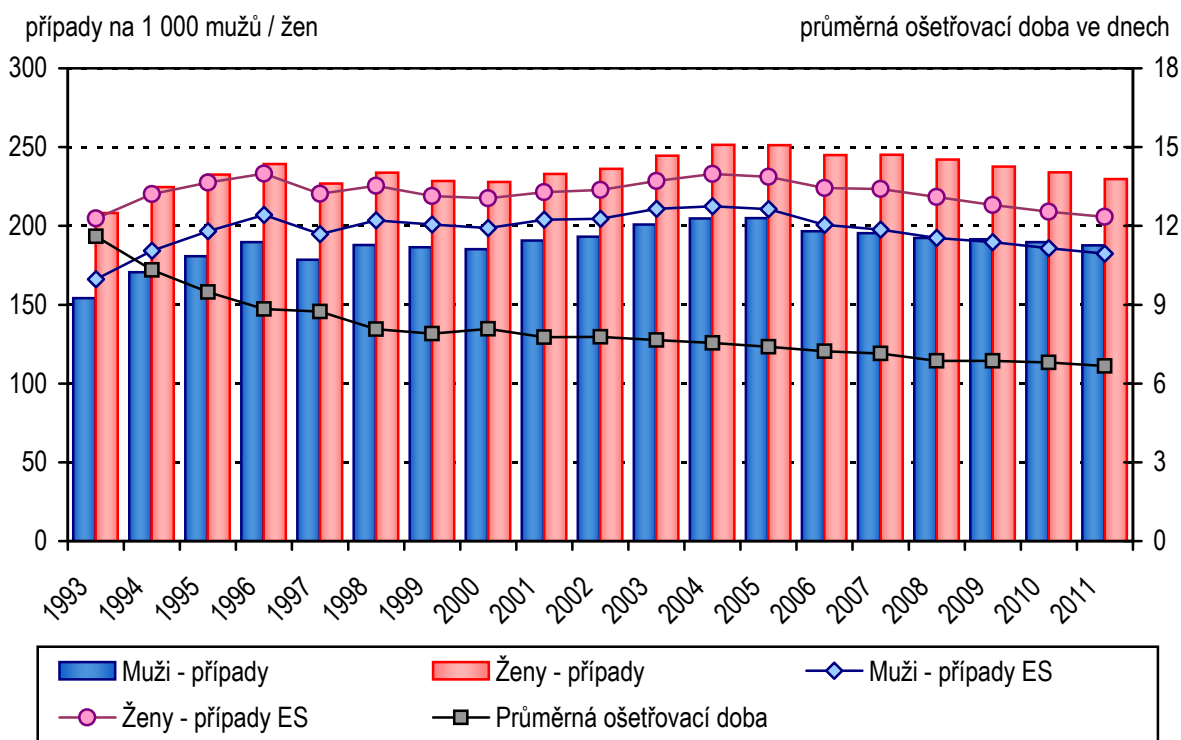
Značky v tabulkách

Ležatá čárka (-)	v tabulce na místě čísla značí, že se jev nevyskytoval
Nula (0; 0,0; 0,00)	znamená, že se jev vyskytl, ale hodnota vypočteného ukazatele je menší než polovina jednotky použité v tabulce
Tečka (.)	na místě čísla značí, že údaj není k dispozici nebo je nespolehlivý
Ležatý křížek (x)	značí, že zápis není možný z logických důvodů

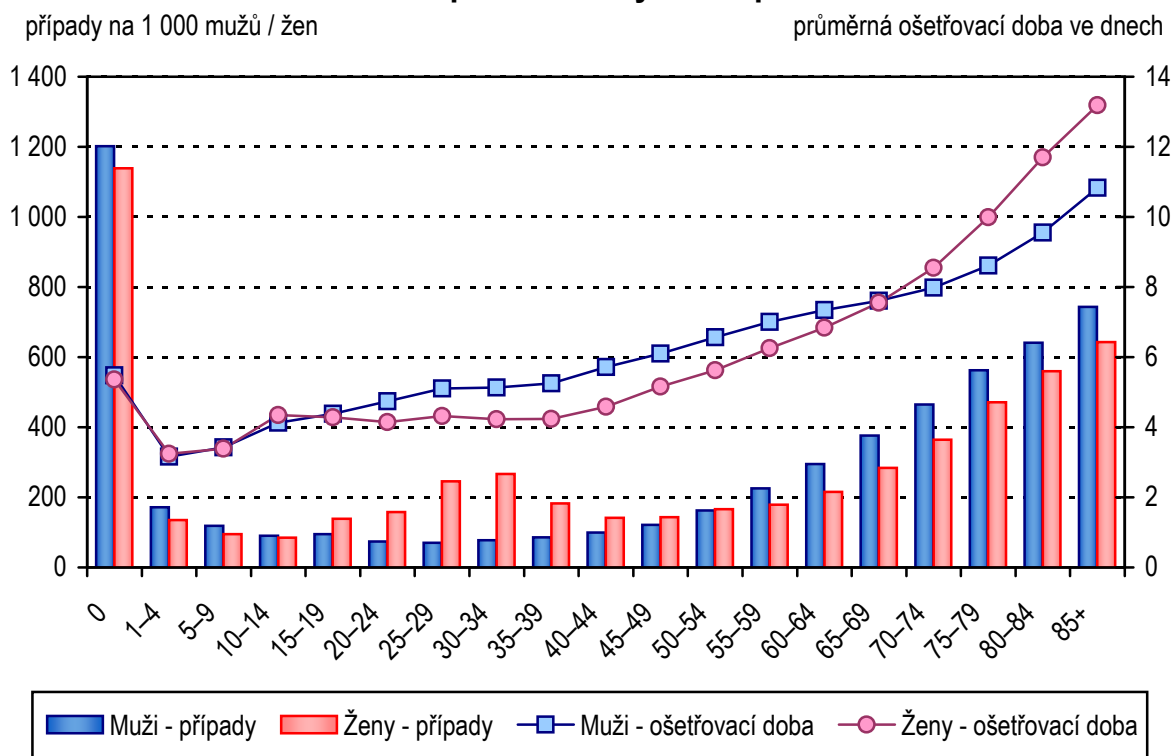
Symbols in the tables

A dash (-)	<i>in place of a number indicates that the phenomenon did not occur</i>
0 or 0,0 or 0,00	<i>indicates that the phenomenon occurred, but the value of calculated indicator is less than half of unit used in table</i>
A dot (.)	<i>in place of a number indicates that the number is not available or cannot be relied on</i>
A skew cross (x)	<i>indicates that the entry is not applicable for logical reasons</i>

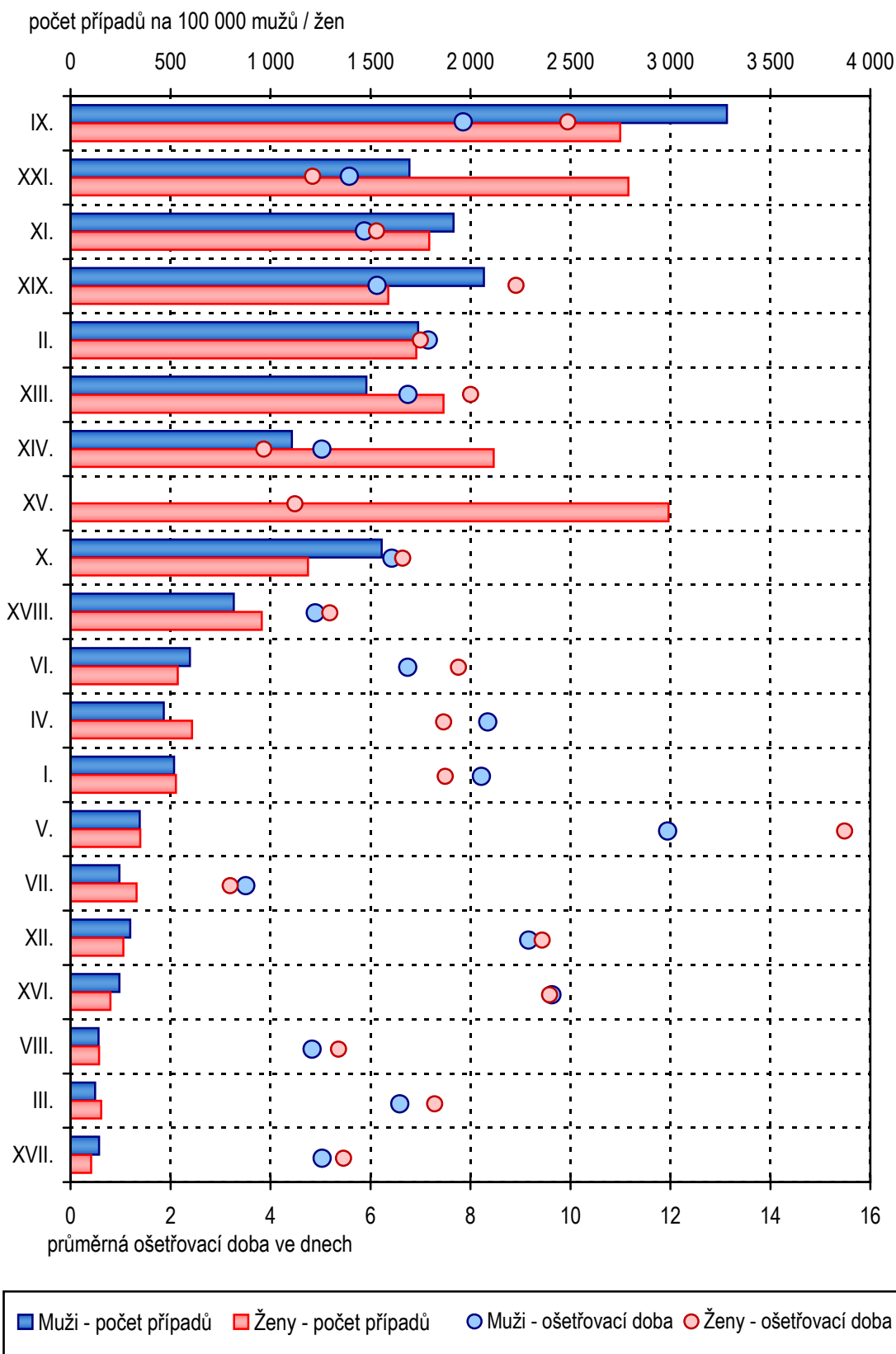
1.1 Vývoj hospitalizovanosti a průměrné ošetrovací doby v letech 1993–2011



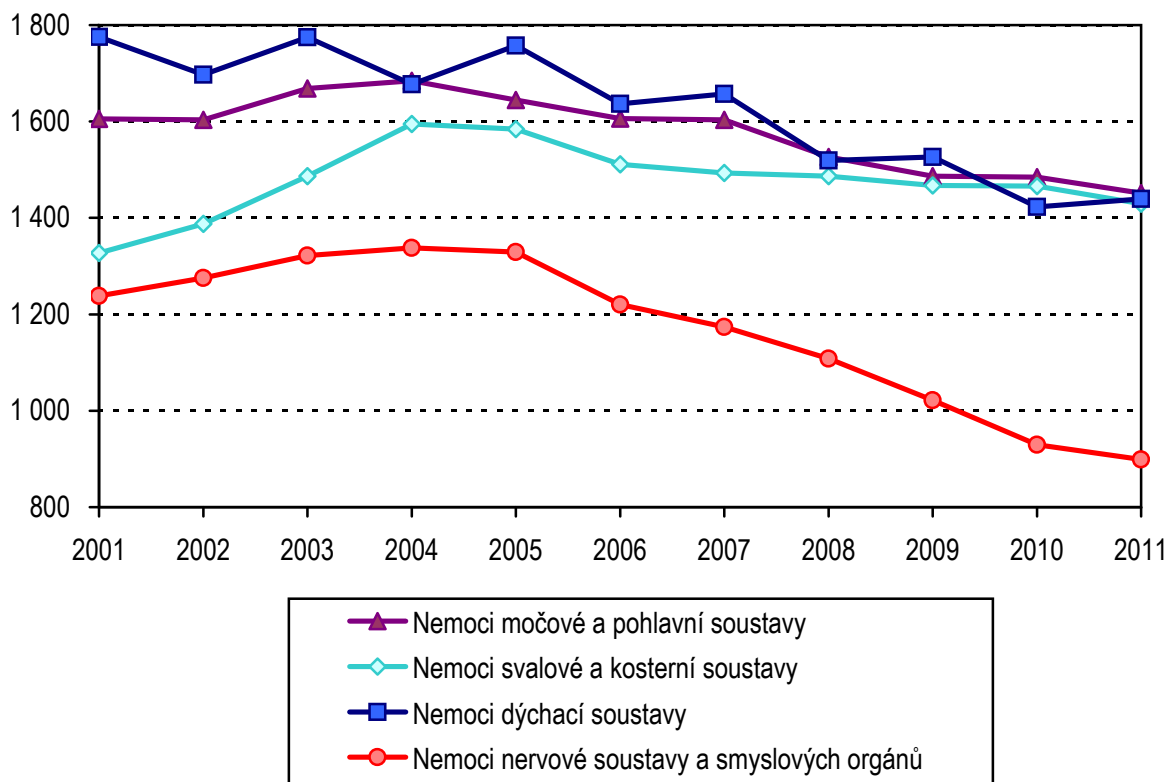
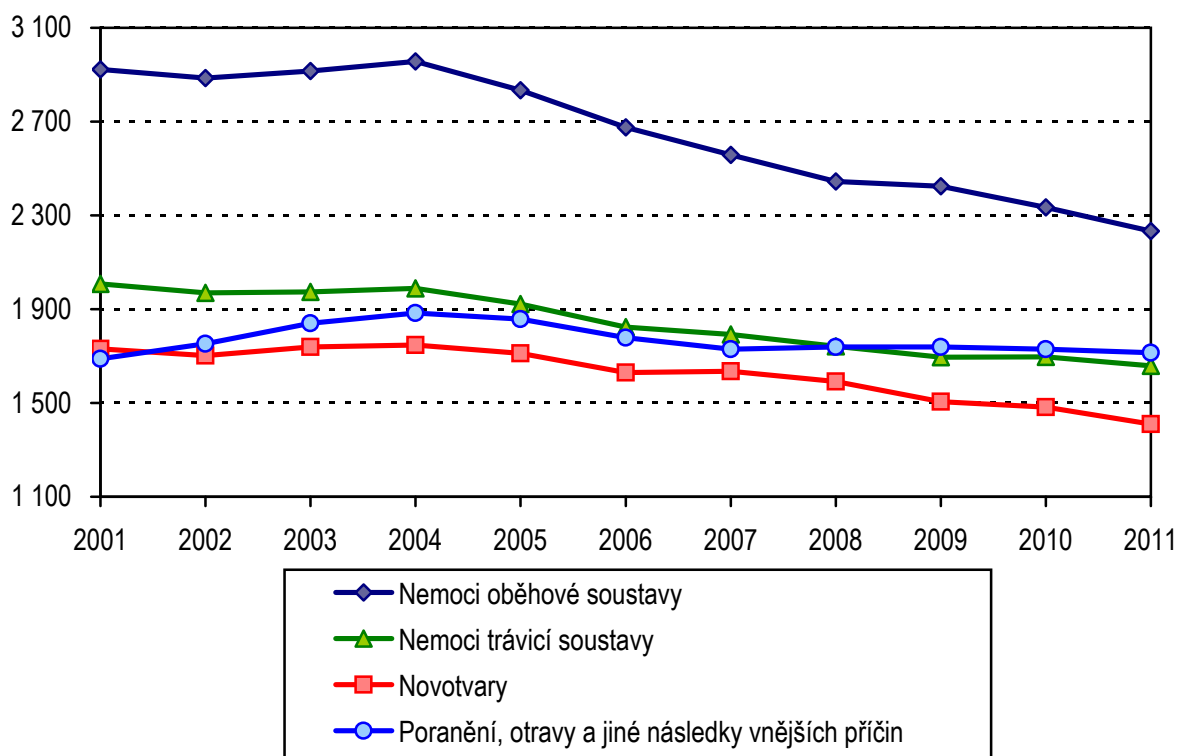
1.2 Hospitalizovanost a průměrná ošetrovací doba podle věkových skupin



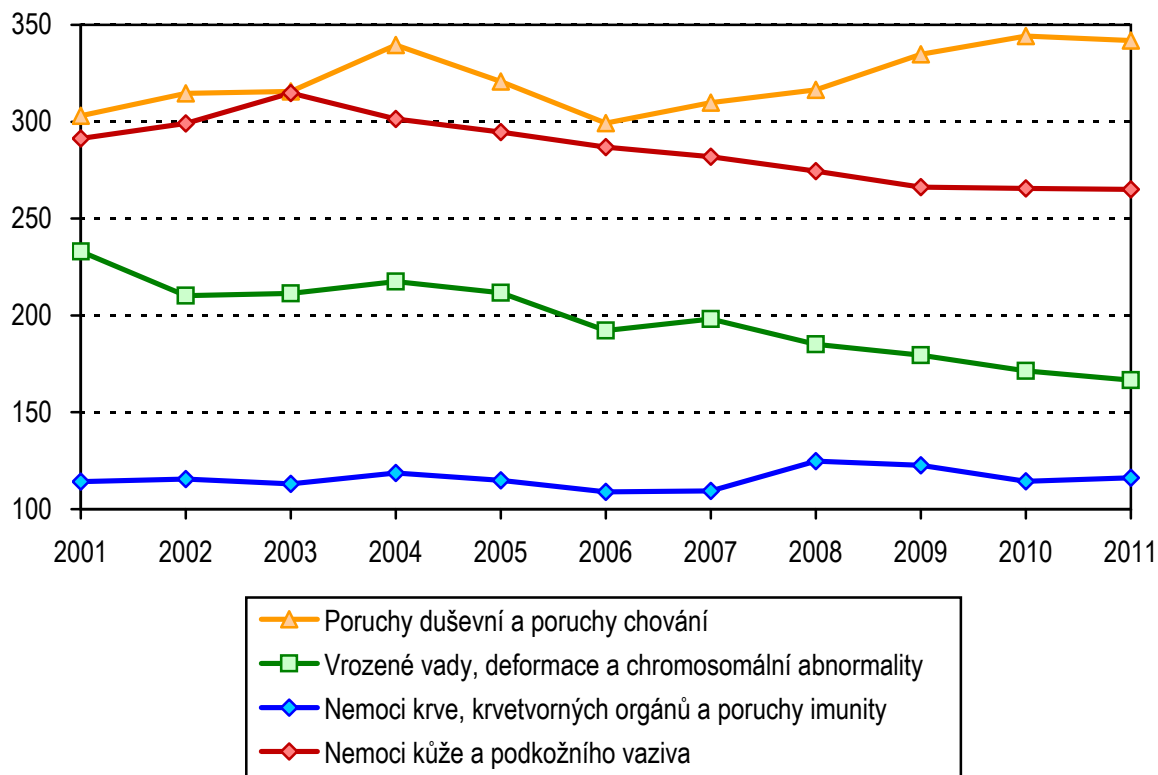
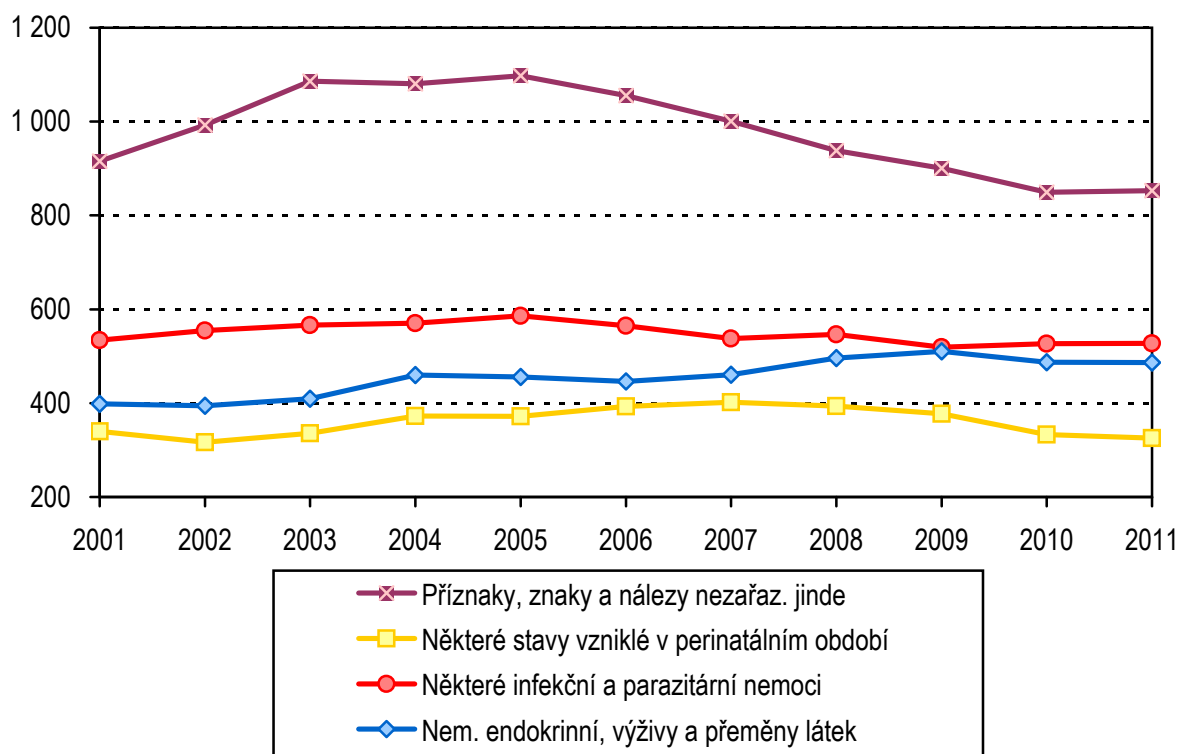
1.3 Pořadí kapitol MKN-10 dle četnosti případů hospitalizace a průměrná ošetrovací doba



1.4 Standardizovaný vývoj příčin hospitalizace na 100 000 obyvatel

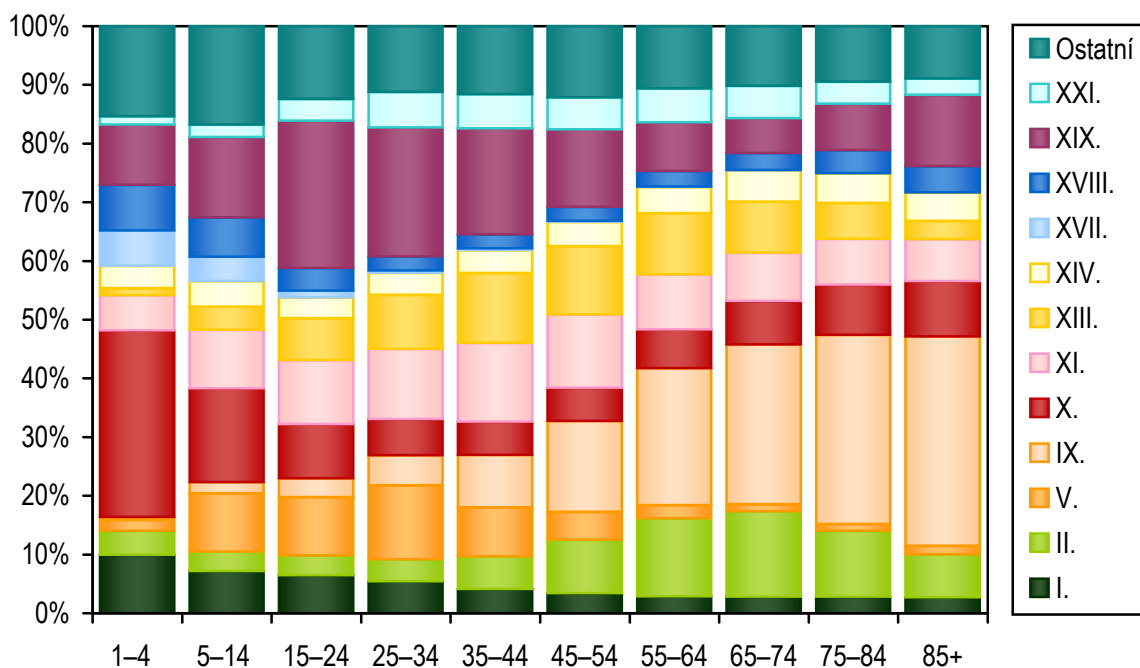


1.4 Standardizovaný vývoj příčin hospitalizace na 100 000 obyvatel

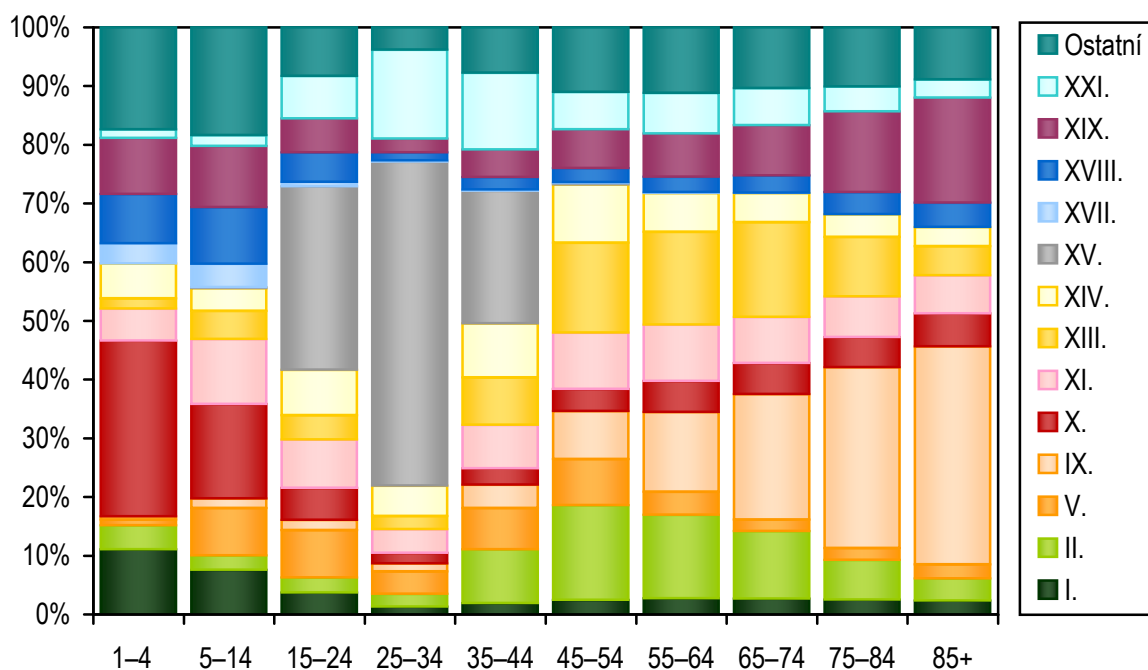


1.5 Podíly ošetrovacích dnů dle kapitol MKN-10 a věku

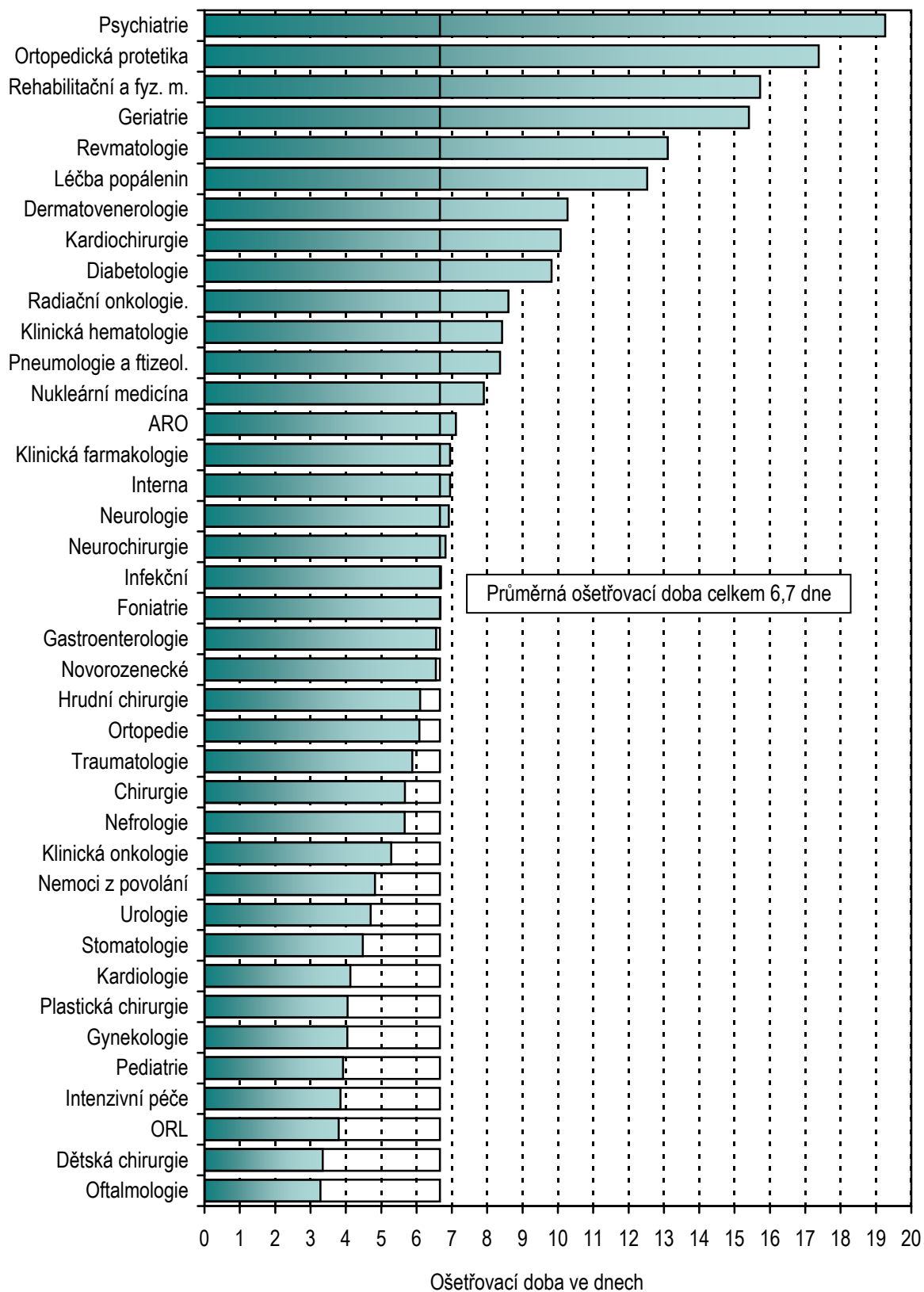
muži



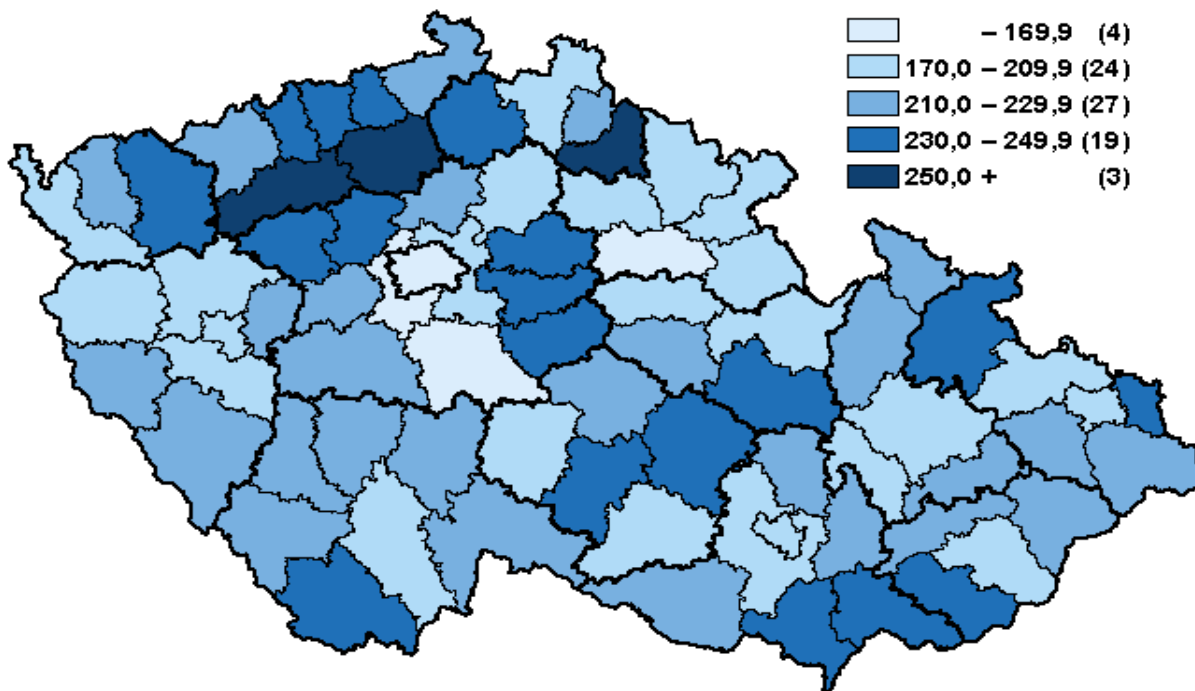
ženy



1.6 Průměrná ošetrovací doba podle oddělení



1.7 Hospitalizovaní podle okresu bydliště na 1 000 obyvatel



1.8 Okresy České republiky



2.1 Přehled hospitalizací od roku 1986

Rok	Počet případů					Průměrná ošetrovací doba	Průměrný věk pacientů
	muži	ženy	celkem	na 1 000 obyvatel	standardizovaná míra		
1986	796 661	1 120 909	1 917 570	185,4	187,1	13,5	40,0
1992	733 879	1 058 232	1 792 111	173,7	174,5	11,8	40,7
1993	773 248	1 106 022	1 879 270	181,9	183,6	11,6	40,6
1994	856 567	1 194 243	2 050 810	198,4	200,4	10,3	41,2
1995	907 012	1 234 812	2 141 824	207,3	210,1	9,5	42,4
1996	951 192	1 268 452	2 219 644	215,2	218,1	8,8	43,5
1997	894 226	1 200 878	2 095 104	203,3	205,9	8,7	44,0
1998	941 006	1 236 444	2 177 450	211,5	212,7	8,1	44,5
1999	932 978	1 206 125	2 139 103	208,0	208,3	7,9	45,0
2000	925 897	1 201 939	2 127 836	207,1	206,4	8,1	45,3
2001	949 428	1 222 292	2 171 720	212,4	210,9	7,8	45,8
2002	959 452	1 237 414	2 196 866	215,4	211,9	7,8	46,2
2003	998 440	1 280 068	2 278 508	223,3	217,9	7,7	46,8
2004	1 017 845	1 315 981	2 333 826	228,7	221,0	7,5	47,2
2005	1 022 911	1 316 798	2 339 709	228,6	219,2	7,4	47,5
2006	985 626	1 286 445	2 272 071	221,3	210,6	7,2	47,5
2007	986 695	1 293 542	2 280 237	220,9	208,9	7,1	47,3
2008	983 623	1 287 611	2 271 234	217,8	203,8	6,9	47,5
2009	986 349	1 269 309	2 255 658	215,0	199,8	6,9	47,9
2010	978 636	1 253 302	2 231 938	212,2	195,7	6,8	48,4
2011	967 576	1 228 100	2 195 676	209,2	192,4	6,7	48,6

Pozn.: Od roku 1998 jsou údaje za zdravotnictví celkem, dříve bez zařízení ostatních centrálních orgánů

2.2 Vývoj hospitalizovanosti v letech 2008–2011 podle kapitol MKN-10

Kapitola MKN-10	2008	2009	2010	2011
	Počet případů absolutně			
I. Některé infekční a parazitární nemoci	53 462	52 198	54 063	54 847
II. Novotvary	196 585	189 141	188 433	181 999
III. Nemoci krve, krevtovorných orgánů a imunity	14 772	14 932	14 193	14 542
IV. Nemoci endokrinní, výživy a přeměny látek	56 871	58 812	57 566	56 527
V. Poruchy duševní a poruchy chování	33 518	35 905	36 723	36 405
VI. Nemoci nervové soustavy	60 991	60 908	60 322	59 464
VII. Nemoci oka a očních adnex	52 443	42 198	31 797	30 207
VIII. Nemoci ucha a bradavkového výběžku	15 189	15 088	15 070	14 818
IX. Nemoci oběhové soustavy	328 629	332 405	324 527	316 032
X. Nemoci dýchací soustavy	141 791	146 871	139 732	143 677
XI. Nemoci trávicí soustavy	199 703	196 678	198 544	194 559
XII. Nemoci kůže a podkožního vaziva	30 003	29 321	29 466	29 515
XIII. Nemoci svalové a kosterní soustavy a pojivové tkáně	177 500	177 702	179 289	175 938
XIV. Nemoci močové a pohlavní soustavy	173 966	171 733	173 479	170 121
XV. Těhotenství, porod a šestinedělí	176 681	174 297	171 554	159 822
XVI. Některé stavy vzniklé v perinatálním období	28 870	28 144	24 594	23 192
XVII. Vrozené vady, deformace a chromosomální abnormality	13 886	13 706	13 287	12 905
XVIII. Příznaky, znaky a nálezy nezařazené jinde	100 612	97 352	92 852	93 154
XIX. Poranění, otravy a následky vnějších příčin	188 655	190 748	191 873	191 469
XXI. Faktory ovlivňující zdravotní stav a kontakt se zdravotnickými službami	227 107	227 519	234 567	236 479
Celkem	2 271 234	2 255 658	2 231 938	2 195 676

2.2 Vývoj hospitalizovanosti v letech 2008–2011 podle kapitol MKN-10

Kapitola MKN-10	2008	2009	2010	2011
	Počet případů na 100 000 obyvatel			
I. Některé infekční a parazitární nemoci	512,6	497,5	514,0	522,5
II. Novotvary	1 884,9	1 802,8	1 791,7	1 733,9
III. Nemoci krve, krevtovorných orgánů a imunity	141,6	142,3	134,9	138,5
IV. Nemoci endokrinní, výživy a přeměny látek	545,3	560,6	547,3	538,5
V. Poruchy duševní a poruchy chování	321,4	342,2	349,2	346,8
VI. Nemoci nervové soustavy	584,8	580,5	573,6	566,5
VII. Nemoci oka a očních adnex	502,8	402,2	302,3	287,8
VIII. Nemoci ucha a bradavkového výběžku	145,6	143,8	143,3	141,2
IX. Nemoci oběhové soustavy	3 150,9	3 168,3	3 085,7	3 010,8
X. Nemoci dýchací soustavy	1 359,5	1 399,9	1 328,6	1 368,8
XI. Nemoci trávicí soustavy	1 914,8	1 874,6	1 887,8	1 853,5
XII. Nemoci kůže a podkožního vaziva	287,7	279,5	280,2	281,2
XIII. Nemoci svalové a kosterní soustavy a pojivové tkáně	1 701,9	1 693,8	1 704,7	1 676,1
XIV. Nemoci močové a pohlavní soustavy	1 668,0	1 636,9	1 649,5	1 620,7
XV. Těhotenství, porod a šestinedělí	1 694,0	1 661,3	1 631,2	1 522,6
XVI. Některé stavy vzniklé v perinatálním období	276,8	268,3	233,8	220,9
XVII. Vrozené vady, deformace a chromosomální abnormality	133,1	130,6	126,3	122,9
XVIII. Příznaky, znaky a nálezy nezařazené jinde	964,7	927,9	882,9	887,5
XIX. Poranění, otravy a následky vnějších příčin	1 808,8	1 818,1	1 824,4	1 824,1
XXI. Faktory ovlivňující zdravotní stav a kontakt se zdravotnickými službami	2 177,5	2 168,6	2 230,3	2 252,9
Celkem	21 776,6	21 499,9	21 221,7	20 917,8

2.2 Vývoj hospitalizovanosti v letech 2008–2011 podle kapitol MKN-10

Kapitola MKN-10	2008	2009	2010	2011
	Průměrná ošetrovací doba			
I. Některé infekční a parazitární nemoci	8,1	8,2	7,9	7,8
II. Novotvary	7,7	7,6	7,3	7,1
III. Nemoci krve, krevtovorných orgánů a imunity	7,8	7,5	7,3	7,0
IV. Nemoci endokrinní, výživy a přeměny látek	8,5	8,3	8,3	7,8
V. Poruchy duševní a poruchy chování	13,9	14,2	13,6	13,8
VI. Nemoci nervové soustavy	7,3	7,3	7,4	7,2
VII. Nemoci oka a očních adnex	3,0	3,2	3,5	3,3
VIII. Nemoci ucha a bradavkového výběžku	5,4	5,3	5,2	5,1
IX. Nemoci oběhové soustavy	9,1	9,0	9,0	8,8
X. Nemoci dýchací soustavy	6,4	6,5	6,6	6,5
XI. Nemoci trávicí soustavy	6,4	6,3	6,1	6,0
XII. Nemoci kůže a podkožního vaziva	9,9	9,9	9,5	9,3
XIII. Nemoci svalové a kosterní soustavy a pojivové tkáně	7,9	7,9	7,7	7,4
XIV. Nemoci močové a pohlavní soustavy	4,4	4,4	4,4	4,2
XV. Těhotenství, porod a šestinedělí	4,8	4,7	4,6	4,5
XVI. Některé stavy vzniklé v perinatálním období	9,6	9,7	9,6	9,6
XVII. Vrozené vady, deformace a chromosomální abnormality	5,4	5,3	5,2	5,2
XVIII. Příznaky, znaky a nálezy nezařazené jinde	5,3	5,2	5,2	5,0
XIX. Poranění, otravy a následky vnějších příčin	7,4	7,4	7,3	7,3
XXI. Faktory ovlivňující zdravotní stav a kontakt se zdravotnickými službami	5,0	4,9	5,1	5,1
Celkem	6,9	6,9	6,8	6,7

Poznámka: Celkový součet zahrnuje také nově zavedenou kapitolu MKN-10 s označením XXII.

3.1 Hospitalizovaní podle kapitol MKN-10 a pohlaví

Kapitola MKN-10	Počet případů hospitalizace		Průměrná ošetrovací doba	Průměrný věk
	absolutně	na 100 000 mužů		
	Muži			
I. Některé infekční a parazitární nemoci	26 668	517,5	8,2	39,9
II. Novotvary	89 576	1 738,3	7,1	62,6
III. Nemoci krve, krvetvorných orgánů a imunity	6 337	123,0	6,6	55,5
IV. Nemoci endokrinní, výživy a přeměny látek	24 030	466,3	8,3	49,4
V. Poruchy duševní a poruchy chování	17 802	345,5	11,9	38,9
VI. Nemoci nervové soustavy	30 776	597,2	6,7	48,9
VII. Nemoci oka a očních adnex	12 583	244,2	3,5	57,8
VIII. Nemoci ucha a bradavkového výběžku	7 196	139,6	4,8	36,3
IX. Nemoci oběhové soustavy	169 160	3 282,7	7,8	65,6
X. Nemoci dýchací soustavy	80 219	1 556,7	6,4	37,7
XI. Nemoci trávicí soustavy	98 717	1 915,7	5,9	50,9
XII. Nemoci kůže a podkožního vaziva	15 375	298,4	9,2	45,5
XIII. Nemoci svalové a kosterní soustavy a pojivové tkáně	76 234	1 479,4	6,7	53,0
XIV. Nemoci močové a pohlavní soustavy	57 032	1 106,8	5,0	54,0
XVI. Některé stavy vzniklé v perinatálním období	12 565	243,8	9,6	0,0
XVII. Vrozené vady, deformace a chromosomální abnormality	7 368	143,0	5,0	9,9
XVIII. Příznaky, znaky a nálezy nezařazené jinde	42 050	816,0	4,9	46,9
XIX. Poranění, otravy a následky vnějších příčin	106 519	2 067,1	6,1	41,4
XXI. Faktory ovlivňující zdravotní stav a kontakt se zdravotnickými službami	87 368	1 695,5	5,6	25,8
Celkem	967 576	18 776,9	6,7	48,7

3.1 Hospitalizovaní podle kapitol MKN-10 a pohlaví

Kapitola MKN-10	Počet případů hospitalizace		Průměrná ošetrovací doba	Průměrný věk
	absolutně	na 100 000 žen		
	Ženy			
I. Některé infekční a parazitární nemoci	28 179	527,3	7,5	43,9
II. Novotvary	92 423	1 729,6	7,0	58,9
III. Nemoci krve, krvetvorných orgánů a imunity	8 205	153,5	7,3	62,0
IV. Nemoci endokrinní, výživy a přeměny látek	32 497	608,1	7,4	54,8
V. Poruchy duševní a poruchy chování	18 603	348,1	15,5	45,7
VI. Nemoci nervové soustavy	28 688	536,9	7,7	52,1
VII. Nemoci oka a očních adnex	17 624	329,8	3,2	63,5
VIII. Nemoci ucha a bradavkového výběžku	7 622	142,6	5,3	45,3
IX. Nemoci oběhové soustavy	146 872	2 748,5	9,9	70,9
X. Nemoci dýchací soustavy	63 458	1 187,5	6,6	40,8
XI. Nemoci trávicí soustavy	95 842	1 793,6	6,1	53,7
XII. Nemoci kůže a podkožního vaziva	14 140	264,6	9,4	49,5
XIII. Nemoci svalové a kosterní soustavy a pojivové tkáně	99 704	1 865,8	8,0	59,3
XIV. Nemoci močové a pohlavní soustavy	113 089	2 116,3	3,8	49,5
XV. Těhotenství, porod a šestinedělí	159 822	2 990,9	4,5	29,7
XVI. Některé stavy vzniklé v perinatálním období	10 627	198,9	9,6	0,0
XVII. Vrozené vady, deformace a chromosomální abnormality	5 537	103,6	5,4	15,7
XVIII. Příznaky, znaky a nálezy nezařazené jinde	51 104	956,3	5,2	48,0
XIX. Poranění, otravy a následky vnějších příčin	84 950	1 589,7	8,9	55,7
XXI. Faktory ovlivňující zdravotní stav a kontakt se zdravotnickými službami	149 111	2 790,4	4,8	30,0
Celkem	1 228 100	22 982,4	6,7	48,5

3.1 Hospitalizovaní podle kapitol MKN-10 a pohlaví

Kapitola MKN-10	Počet případů hospitalizace		Průměrná ošetrovací doba	Průměrný věk
	absolutně	na 100 000 obyvatel		
	Celkem			
I. Některé infekční a parazitární nemoci	54 847	522,5	7,8	41,9
II. Novotvary	181 999	1 733,9	7,1	60,7
III. Nemoci krve, krvetvorných orgánů a imunity	14 542	138,5	7,0	59,2
IV. Nemoci endokrinní, výživy a přeměny látek	56 527	538,5	7,8	52,5
V. Poruchy duševní a poruchy chování	36 405	346,8	13,8	42,4
VI. Nemoci nervové soustavy	59 464	566,5	7,2	50,4
VII. Nemoci oka a očních adnex	30 207	287,8	3,3	61,1
VIII. Nemoci ucha a bradavkového výběžku	14 818	141,2	5,1	40,9
IX. Nemoci oběhové soustavy	316 032	3 010,8	8,8	68,1
X. Nemoci dýchací soustavy	143 677	1 368,8	6,5	39,1
XI. Nemoci trávicí soustavy	194 559	1 853,5	6,0	52,3
XII. Nemoci kůže a podkožního vaziva	29 515	281,2	9,3	47,4
XIII. Nemoci svalové a kosterní soustavy a pojivové tkáně	175 938	1 676,1	7,4	56,6
XIV. Nemoci močové a pohlavní soustavy	170 121	1 620,7	4,2	51,0
XV. Těhotenství, porod a šestinedělí	159 822	1 522,6	4,5	29,7
XVI. Některé stavy vzniklé v perinatálním období	23 192	220,9	9,6	0,0
XVII. Vrozené vady, deformace a chromosomální abnormality	12 905	122,9	5,2	12,4
XVIII. Příznaky, znaky a nálezy nezařazené jinde	93 154	887,5	5,0	47,5
XIX. Poranění, otravy a následky vnějších příčin	191 469	1 824,1	7,3	47,8
XXI. Faktory ovlivňující zdravotní stav a kontakt se zdravotnickými službami	236 479	2 252,9	5,1	28,4
Celkem	2 195 676	20 917,8	6,7	48,6

Poznámka: Celkový součet zahrnuje také nově zavedenou kapitolu MKN-10 s označením XXII.

3.2 Rozložení počtu hospitalizací podle délky trvání a kapitol MKN-10

Kapitola MKN-10	Počet případů podle délky trvání ve dnech - absolutně			
	1	2–7	8–14	15–21
I. Některé infekční a parazitární nemoci	5 785	30 000	12 585	3 774
II. Novotvary	27 591	98 422	37 536	10 540
III. Nemoci krve, krevetvorných orgánů a imunity	1 799	8 244	3 187	819
IV. Nemoci endokrinní, výživy a přeměny látek	4 851	35 530	10 692	2 659
V. Poruchy duševní a poruchy chování	7 905	11 742	5 598	3 502
VI. Nemoci nervové soustavy	16 138	28 575	9 316	2 693
VII. Nemoci oka a očních adnex	6 592	21 575	1 693	176
VIII. Nemoci ucha a bradavkového výběžku	2 501	9 214	2 820	219
IX. Nemoci oběhové soustavy	52 223	160 498	64 839	18 933
X. Nemoci dýchací soustavy	23 969	82 352	25 683	6 630
XI. Nemoci trávicí soustavy	22 815	129 325	30 288	7 067
XII. Nemoci kůže a podkožního vaziva	2 436	14 888	7 280	2 832
XIII. Nemoci svalové a kosterní soustavy a pojivové tkáně	19 162	88 435	51 257	11 742
XIV. Nemoci močové a pohlavní soustavy	49 477	97 996	17 450	3 128
XV. Těhotenství, porod a šestinedělí	31 243	114 621	10 777	1 668
XVI. Některé stavy vzniklé v perinatálním období	994	15 145	3 547	1 321
XVII. Vrozené vady, deformace a chromosomální abnormality	2 505	7 948	1 761	380
XVIII. Příznaky, znaky a nálezy nezařazené jinde	20 065	57 749	10 881	2 628
XIX. Poranění, otravy a následky vnějších příčin	38 668	104 946	27 990	9 066
XXI. Faktory ovlivňující zdravotní stav a kontakt se zdravotnickými službami	36 772	172 311	13 846	6 830
Celkem	373 491	1 289 518	349 027	96 608

Poznámka: Celkový součet zahrnuje také nově zavedenou kapitolu MKN-10 s označením XXII.

3.2 Rozložení počtu hospitalizací podle délky trvání a kapitol MKN-10

Počet případů podle délky trvání ve dnech - absolutně						MKN-10
22–28	29–92	93–182	183–365	366+	Celkem	
1 285	1 317	77	22	2	54 847	I.
3 759	3 905	190	48	8	181 999	II.
249	222	17	3	2	14 542	III.
1 007	1 556	185	42	5	56 527	IV.
2 552	4 797	237	51	21	36 405	V.
959	1 450	238	51	44	59 464	VI.
45	123	3	-	-	30 207	VII.
42	18	3	1	-	14 818	VIII.
7 178	10 163	1 495	502	201	316 032	IX.
2 296	2 503	194	33	17	143 677	X.
2 467	2 409	151	29	8	194 559	XI.
1 015	966	77	16	5	29 515	XII.
2 632	2 504	161	32	13	175 938	XIII.
972	987	91	18	2	170 121	XIV.
638	862	13	-	-	159 822	XV.
756	1 332	94	3	-	23 192	XVI.
126	169	11	4	1	12 905	XVII.
820	888	89	26	8	93 154	XVIII.
3 575	6 215	832	157	20	191 469	XIX.
2 418	4 026	231	35	10	236 479	XXI.
34 791	46 412	4 389	1 073	367	2 195 676	Celkem

3.2 Rozložení počtu hospitalizací podle délky trvání a kapitol MKN-10

Kapitola MKN-10		Počet případů podle délky trvání ve dnech - relativně (v %)			
		1	2–7	8–14	15–21
I.	Některé infekční a parazitární nemoci	10,5	54,7	22,9	6,9
II.	Novotvary	15,2	54,1	20,6	5,8
III.	Nemoci krve, krevetvorných orgánů a imunity	12,4	56,7	21,9	5,6
IV.	Nemoci endokrinní, výživy a přeměny látek	8,6	62,9	18,9	4,7
V.	Poruchy duševní a poruchy chování	21,7	32,3	15,4	9,6
VI.	Nemoci nervové soustavy	27,1	48,1	15,7	4,5
VII.	Nemoci oka a očních adnex	21,8	71,4	5,6	0,6
VIII.	Nemoci ucha a bradavkového výběžku	16,9	62,2	19,0	1,5
IX.	Nemoci oběhové soustavy	16,5	50,8	20,5	6,0
X.	Nemoci dýchací soustavy	16,7	57,3	17,9	4,6
XI.	Nemoci trávicí soustavy	11,7	66,5	15,6	3,6
XII.	Nemoci kůže a podkožního vaziva	8,3	50,4	24,7	9,6
XIII.	Nemoci svalové a kosterní soustavy a pojivové tkáně	10,9	50,3	29,1	6,7
XIV.	Nemoci močové a pohlavní soustavy	29,1	57,6	10,3	1,8
XV.	Těhotenství, porod a šestinedělí	19,5	71,7	6,7	1,0
XVI.	Některé stavy vzniklé v perinatálním období	4,3	65,3	15,3	5,7
XVII.	Vrozené vady, deformace a chromosomální abnormality	19,4	61,6	13,6	2,9
XVIII.	Příznaky, znaky a nálezy nezařazené jinde	21,5	62,0	11,7	2,8
XIX.	Poranění, otravy a následky vnějších příčin	20,2	54,8	14,6	4,7
XXI.	Faktory ovlivňující zdravotní stav a kontakt se zdravotnickými službami	15,5	72,9	5,9	2,9
	Celkem	17,0	58,7	15,9	4,4

3.2 Rozložení počtu hospitalizací podle délky trvání a kapitol MKN-10

Počet případů podle délky trvání ve dnech - relativně (v %)						MKN-10
22–28	29–92	93–182	183–365	366+	Celkem ¹⁾	
2,3	2,4	0,1	0,0	0,0	2,5	I.
2,1	2,1	0,1	0,0	0,0	8,3	II.
1,7	1,5	0,1	0,0	0,0	0,7	III.
1,8	2,8	0,3	0,1	0,0	2,6	IV.
7,0	13,2	0,7	0,1	0,1	1,7	V.
1,6	2,4	0,4	0,1	0,1	2,7	VI.
0,1	0,4	0,0	-	-	1,4	VII.
0,3	0,1	0,0	0,0	-	0,7	VIII.
2,3	3,2	0,5	0,2	0,1	14,4	IX.
1,6	1,7	0,1	0,0	0,0	6,5	X.
1,3	1,2	0,1	0,0	0,0	8,9	XI.
3,4	3,3	0,3	0,1	0,0	1,3	XII.
1,5	1,4	0,1	0,0	0,0	8,0	XIII.
0,6	0,6	0,1	0,0	0,0	7,7	XIV.
0,4	0,5	0,0	-	-	7,3	XV.
3,3	5,7	0,4	0,0	-	1,1	XVI.
1,0	1,3	0,1	0,0	0,0	0,6	XVII.
0,9	1,0	0,1	0,0	0,0	4,2	XVIII.
1,9	3,2	0,4	0,1	0,0	8,7	XIX.
1,0	1,7	0,1	0,0	0,0	10,8	XXI.
1,6	2,1	0,2	0,0	0,0	100,0	Celkem

¹⁾ Uvedené číslo neodpovídá součtu podílů jednotlivých kategorií délky hospitalizace, který je vždy roven celku (100%). Číslo vyjadřuje celkový podíl příslušné kapitoly MKN-10 na všech hospitalizacích.

3.3 Hospitalizovaní podle kapitol MKN-10, věkových skupin a pohlaví - absolutně

Kapitola MKN-10	Věková skupina						
	0	1-4	5-14	15-24	25-34	35-44	
	Muži						
I.	a	1 334	3 499	2 815	2 436	2 085	1 796
	b	5 988	13 145	13 540	15 501	16 781	17 096
	c	4,5	3,8	4,8	6,4	8,0	9,5
II.	a	215	1 070	1 249	1 397	1 947	3 559
	b	1 087	5 421	6 260	8 138	11 810	23 065
	c	5,1	5,1	5,0	5,8	6,1	6,5
III.	a	180	306	451	212	241	338
	b	748	1 475	2 074	1 211	1 528	1 954
	c	4,2	4,8	4,6	5,7	6,3	5,8
IV.	a	591	2 025	1 893	1 200	1 029	1 559
	b	2 513	7 085	6 893	5 686	4 843	9 130
	c	4,3	3,5	3,6	4,7	4,7	5,9
V.	a	56	521	1 683	2 692	3 137	2 953
	b	196	2 408	18 680	23 860	39 325	34 869
	c	3,5	4,6	11,1	8,9	12,5	11,8
VI.	a	357	969	1 899	1 806	2 625	3 964
	b	3 317	4 840	10 316	9 682	13 269	18 771
	c	9,3	5,0	5,4	5,4	5,1	4,7
VII.	a	151	444	688	342	466	703
	b	620	1 303	4 307	1 271	1 876	2 750
	c	4,1	2,9	6,3	3,7	4,0	3,9
VIII.	a	212	956	1 291	376	491	648
	b	955	2 889	3 799	2 098	2 673	3 308
	c	4,5	3,0	2,9	5,6	5,4	5,1
IX.	a	97	185	924	1 747	2 957	6 579
	b	926	643	3 599	7 752	15 898	37 250
	c	9,5	3,5	3,9	4,4	5,4	5,7
X.	a	4 621	15 620	10 776	4 072	3 572	4 020
	b	24 482	42 085	30 274	22 159	19 310	23 689
	c	5,3	2,7	2,8	5,4	5,4	5,9
XI.	a	1 325	2 848	5 354	5 943	7 777	10 663
	b	4 984	7 926	18 788	26 265	37 320	55 901
	c	3,8	2,8	3,5	4,4	4,8	5,2

a = počet případů b = počet ošetrovacích dnů c = průměrná ošetrovací doba

3.3 Hospitalizovaní podle kapitol MKN-10, věkových skupin a pohlaví - absolutně

Věková skupina					Celkem	Kapitola MKN-10
45-54	55-64	65-74	75-84	85+		
Muži						
1 982	3 577	3 442	2 794	908	26 668	a
20 906	38 266	38 014	30 121	9 373	218 731	b
10,5	10,7	11,0	10,8	10,3	8,2	c
7 964	25 422	28 036	15 802	2 915	89 576	a
56 321	179 967	199 940	121 959	25 694	639 662	b
7,1	7,1	7,1	7,7	8,8	7,1	c
445	1 053	1 397	1 248	466	6 337	a
2 646	7 236	9 519	9 175	4 058	41 624	b
5,9	6,9	6,8	7,4	8,7	6,6	c
2 327	4 780	4 410	3 218	998	24 030	a
18 305	47 233	49 682	37 172	11 708	200 250	b
7,9	9,9	11,3	11,6	11,7	8,3	c
2 341	2 132	1 123	819	345	17 802	a
29 475	29 485	16 740	12 181	5 288	212 507	b
12,6	13,8	14,9	14,9	15,3	11,9	c
4 589	6 254	4 814	2 849	650	30 776	a
28 491	42 647	39 560	28 196	7 938	207 027	b
6,2	6,8	8,2	9,9	12,2	6,7	c
1 032	2 518	3 046	2 575	618	12 583	a
3 904	8 438	9 526	7 786	2 013	43 794	b
3,8	3,4	3,1	3,0	3,3	3,5	c
801	1 137	813	403	68	7 196	a
4 394	6 465	4 953	2 667	417	34 618	b
5,5	5,7	6,1	6,6	6,1	4,8	c
15 999	44 487	48 571	37 003	10 611	169 160	a
95 883	315 340	374 245	348 734	125 495	1 325 765	b
6,0	7,1	7,7	9,4	11,8	7,8	c
4 721	10 120	10 647	9 002	3 048	80 219	a
35 320	88 801	102 140	92 743	33 275	514 278	b
7,5	8,8	9,6	10,3	10,9	6,4	c
13 349	20 270	17 035	11 190	2 963	98 717	a
77 077	127 150	113 080	84 767	25 059	578 317	b
5,8	6,3	6,6	7,6	8,5	5,9	c

3.3 Hospitalizovaní podle kapitol MKN-10, věkových skupin a pohlaví - absolutně

Kapitola MKN-10	Věková skupina						
	0	1-4	5-14	15-24	25-34	35-44	
	Muži						
XII.	a	319	732	971	1 717	1 638	1 536
	b	1 401	2 747	4 348	9 964	10 790	12 454
	c	4,4	3,8	4,5	5,8	6,6	8,1
XIII.	a	28	461	1 507	4 354	6 514	9 871
	b	295	1 612	7 456	17 066	28 777	49 424
	c	10,5	3,5	4,9	3,9	4,4	5,0
XIV.	a	862	1 788	2 853	2 645	3 319	4 234
	b	4 246	5 028	8 248	8 562	11 604	16 333
	c	4,9	2,8	2,9	3,2	3,5	3,9
XVI.	a	12 565	-	-	-	-	-
	b	120 829	-	-	-	-	-
	c	9,6	-	-	-	-	-
XVII.	a	1 907	2 096	1 949	481	220	220
	b	13 540	7 971	7 749	2 780	1 209	1 150
	c	7,1	3,8	4,0	5,8	5,5	5,2
XVIII.	a	1 700	3 173	4 241	3 053	2 181	2 765
	b	6 203	10 269	12 683	9 318	7 570	10 035
	c	3,6	3,2	3,0	3,1	3,5	3,6
XIX.	a	1 096	4 329	8 671	15 773	15 080	14 644
	b	3 189	13 629	25 915	60 309	68 621	75 304
	c	2,9	3,1	3,0	3,8	4,6	5,1
XXI.	a	42 676	901	1 629	2 579	5 671	6 076
	b	189 615	1 855	3 973	8 940	18 882	24 244
	c	4,4	2,1	2,4	3,5	3,3	4,0
Celkem	a	70 292	41 923	50 844	52 825	60 950	76 128
	b	385 134	132 331	188 902	240 562	312 086	416 727
	c	5,5	3,2	3,7	4,6	5,1	5,5

a = počet případů b = počet ošetrovacích dnů c = průměrná ošetrovací doba

3.3 Hospitalizovaní podle kapitol MKN-10, věkových skupin a pohlaví - absolutně

Věková skupina					Celkem	Kapitola MKN-10
45-54	55-64	65-74	75-84	85+		
Muži						
1 792	2 725	2 134	1 404	407	15 375	a
17 734	31 319	27 030	17 672	5 291	140 750	b XII.
9,9	11,5	12,7	12,6	13,0	9,2	c
12 152	19 672	14 036	6 722	917	76 234	a
71 935	140 751	118 551	66 378	11 038	513 283	b XIII.
5,9	7,2	8,4	9,9	12,0	6,7	c
6 068	12 789	12 901	7 790	1 783	57 032	a
25 710	60 117	73 981	54 747	17 007	285 583	b XIV.
4,2	4,7	5,7	7,0	9,5	5,0	c
-	-	-	-	-	12 565	a
-	-	-	-	-	120 829	b XVI.
-	-	-	-	-	9,6	c
194	201	74	24	2	7 368	a
977	1 012	429	98	10	36 925	b XVII.
5,0	5,0	5,8	4,1	5,0	5,0	c
3 545	6 655	6 564	6 137	2 036	42 050	a
15 041	36 013	39 620	42 367	15 813	204 932	b XVIII.
4,2	5,4	6,0	6,9	7,8	4,9	c
12 944	14 056	9 297	7 460	3 169	106 519	a
81 619	111 930	81 948	85 847	42 757	651 068	b XIX.
6,3	8,0	8,8	11,5	13,5	6,1	c
5 193	9 839	8 513	3 679	612	87 368	a
33 706	77 922	75 530	40 620	9 880	485 167	b XXI.
6,5	7,9	8,9	11,0	16,1	5,6	c
97 439	187 687	176 853	120 119	32 516	967 576	a
619 457	1 350 092	1 374 488	1 083 230	352 114	6 455 123	b Celkem
6,4	7,2	7,8	9,0	10,8	6,7	c

3.3 Hospitalizovaní podle kapitol MKN-10, věkových skupin a pohlaví - absolutně

Kapitola MKN-10	Věková skupina						
	0	1-4	5-14	15-24	25-34	35-44	
	Ženy						
I.	a	1 110	3 123	2 628	3 200	2 130	1 544
	b	4 812	11 305	12 004	14 044	11 040	10 811
	c	4,3	3,6	4,6	4,4	5,2	7,0
II.	a	261	948	921	1 931	3 786	9 531
	b	1 124	4 149	3 892	9 625	18 528	51 252
	c	4,3	4,4	4,2	5,0	4,9	5,4
III.	a	112	292	337	301	282	390
	b	410	1 357	1 638	1 356	1 445	2 279
	c	3,7	4,6	4,9	4,5	5,1	5,8
IV.	a	488	1 840	1 859	1 636	1 957	2 218
	b	2 033	6 319	7 343	7 313	9 060	11 201
	c	4,2	3,4	3,9	4,5	4,6	5,1
V.	a	43	256	1 237	2 763	2 262	2 611
	b	147	1 018	12 700	30 492	32 492	39 563
	c	3,4	4,0	10,3	11,0	14,4	15,2
VI.	a	262	788	1 682	1 937	2 119	3 026
	b	2 530	4 200	9 563	10 200	11 115	15 225
	c	9,7	5,3	5,7	5,3	5,2	5,0
VII.	a	134	468	639	367	365	568
	b	352	1 386	3 762	1 243	1 186	1 943
	c	2,6	3,0	5,9	3,4	3,2	3,4
VIII.	a	136	648	817	371	462	760
	b	684	2 048	2 528	1 924	2 354	4 054
	c	5,0	3,2	3,1	5,2	5,1	5,3
IX.	a	69	157	811	1 406	2 622	5 009
	b	418	541	2 633	6 668	11 308	22 323
	c	6,1	3,4	3,2	4,7	4,3	4,5
X.	a	2 938	10 896	8 473	4 144	3 055	2 875
	b	15 950	30 475	25 367	20 571	15 136	15 709
	c	5,4	2,8	3,0	5,0	5,0	5,5
XI.	a	761	2 005	4 913	7 784	8 073	8 693
	b	2 916	5 583	17 557	31 101	34 234	41 741
	c	3,8	2,8	3,6	4,0	4,2	4,8

a = počet případů b = počet ošetrovacích dnů c = průměrná ošetrovací doba

3.3 Hospitalizovaní podle kapitol MKN-10, věkových skupin a pohlaví - absolutně

Věková skupina					Celkem	Kapitola MKN-10	
45-54	55-64	65-74	75-84	85+			
Ženy							
1 654	2 921	3 590	4 324	1 955	28 179	a	I.
13 667	27 335	36 347	46 838	22 539	210 742	b	
8,3	9,4	10,1	10,8	11,5	7,5	c	
15 255	20 957	21 005	14 300	3 528	92 423	a	II.
91 070	142 950	158 018	128 194	36 347	645 149	b	
6,0	6,8	7,5	9,0	10,3	7,0	c	
551	970	1 562	2 293	1 115	8 205	a	III.
3 146	6 299	11 917	20 033	9 742	59 622	b	
5,7	6,5	7,6	8,7	8,7	7,3	c	
2 852	4 833	5 453	6 212	3 149	32 497	a	IV.
16 950	34 140	46 796	66 281	34 537	241 973	b	
5,9	7,1	8,6	10,7	11,0	7,4	c	
2 690	2 299	1 613	1 853	976	18 603	a	V.
44 172	39 785	27 312	37 456	22 991	288 128	b	
16,4	17,3	16,9	20,2	23,6	15,5	c	
3 903	4 781	4 341	4 387	1 462	28 688	a	VI.
22 241	33 227	38 538	52 450	22 772	222 061	b	
5,7	6,9	8,9	12,0	15,6	7,7	c	
1 105	2 901	4 736	5 079	1 262	17 624	a	VII.
3 366	8 940	13 640	15 554	4 446	55 818	b	
3,0	3,1	2,9	3,1	3,5	3,2	c	
916	1 369	1 217	781	145	7 622	a	VIII.
5 103	7 842	7 315	5 667	1 169	40 688	b	
5,6	5,7	6,0	7,3	8,1	5,3	c	
8 318	20 473	34 955	49 336	23 716	146 872	a	IX.
46 020	136 069	293 452	582 113	358 097	1 459 642	b	
5,5	6,6	8,4	11,8	15,1	9,9	c	
3 332	6 604	7 321	8 833	4 987	63 458	a	X.
20 998	53 234	72 630	96 268	54 038	420 376	b	
6,3	8,1	9,9	10,9	10,8	6,6	c	
9 714	15 608	15 739	15 628	6 924	95 842	a	XI.
54 251	96 462	108 099	130 429	62 363	584 736	b	
5,6	6,2	6,9	8,3	9,0	6,1	c	

3.3 Hospitalizovaní podle kapitol MKN-10, věkových skupin a pohlaví - absolutně

Kapitola MKN-10	Věková skupina						
	0	1-4	5-14	15-24	25-34	35-44	
	Ženy						
XII.	a	242	604	840	1 618	1 223	1 218
	b	1 117	2 392	4 197	9 208	7 165	8 827
	c	4,6	4,0	5,0	5,7	5,9	7,2
XIII.	a	17	402	1 556	3 919	3 929	8 498
	b	83	1 782	7 583	15 753	19 170	45 278
	c	4,9	4,4	4,9	4,0	4,9	5,3
XIV.	a	674	1 301	1 385	8 516	15 616	18 586
	b	3 346	6 036	6 109	29 157	43 605	51 665
	c	5,0	4,6	4,4	3,4	2,8	2,8
XV.	a	-	-	60	28 392	101 113	29 899
	b	-	-	206	118 129	467 302	126 643
	c	-	-	3,4	4,2	4,6	4,2
XVI.	a	10 627	-	-	-	-	-
	b	101 704	-	-	-	-	-
	c	9,6	-	-	-	-	-
XVII.	a	1 207	823	1 636	549	361	310
	b	10 622	3 517	6 301	2 923	1 628	1 458
	c	8,8	4,3	3,9	5,3	4,5	4,7
XVIII.	a	1 602	2 639	4 762	6 290	3 772	3 441
	b	5 772	8 584	15 310	18 960	11 834	11 872
	c	3,6	3,3	3,2	3,0	3,1	3,5
XIX.	a	906	3 462	5 561	6 545	4 923	6 082
	b	2 310	9 714	16 410	21 733	19 652	26 158
	c	2,5	2,8	3,0	3,3	4,0	4,3
XXI.	a	41 562	817	1 198	8 225	40 369	23 322
	b	182 224	1 510	2 970	27 598	128 446	73 547
	c	4,4	1,8	2,5	3,4	3,2	3,2
Celkem	a	63 151	31 469	41 316	89 894	198 419	128 581
	b	338 554	101 916	158 091	377 998	846 700	561 549
	c	5,4	3,2	3,8	4,2	4,3	4,4

a = počet případů b = počet ošetrovacích dnů c = průměrná ošetrovací doba

3.3 Hospitalizovaní podle kapitol MKN-10, věkových skupin a pohlaví - absolutně

Věková skupina					Celkem	Kapitola MKN-10
45-54	55-64	65-74	75-84	85+		
Ženy						
1 343	2 071	1 952	2 085	944	14 140	a
11 077	21 694	24 209	30 411	12 956	133 253	b XII.
8,2	10,5	12,4	14,6	13,7	9,4	c
14 563	22 296	24 674	16 806	3 044	99 704	a
85 999	159 253	221 088	191 964	48 140	796 093	b XIII.
5,9	7,1	9,0	11,4	15,8	8,0	c
20 591	18 559	14 885	9 764	3 212	113 089	a
56 121	66 267	68 178	72 366	31 306	434 156	b XIV.
2,7	3,6	4,6	7,4	9,7	3,8	c
358	-	-	-	-	159 822	a
1 087	-	-	-	-	713 367	b XV.
3,0	-	-	-	-	4,5	c
-	-	-	-	-	10 627	a
-	-	-	-	-	101 704	b XVI.
-	-	-	-	-	9,6	c
204	232	155	51	9	5 537	a
928	1 550	834	265	77	30 103	b XVII.
4,5	6,7	5,4	5,2	8,6	5,4	c
3 400	5 434	6 685	8 790	4 289	51 104	a
13 418	26 307	40 748	71 293	39 774	263 872	b XVIII.
3,9	4,8	6,1	8,1	9,3	5,2	c
6 716	9 958	11 624	18 157	11 016	84 950	a
37 161	74 265	117 226	258 757	172 683	756 069	b XIX.
5,5	7,5	10,1	14,3	15,7	8,9	c
6 667	10 446	9 539	5 621	1 345	149 111	a
36 086	69 556	86 789	80 432	29 887	719 045	b XXI.
5,4	6,7	9,1	14,3	22,2	4,8	c
104 132	152 713	171 047	174 300	73 078	1 228 100	a
562 861	1 005 177	1 373 143	1 886 771	963 864	8 176 624	b Celkem
5,4	6,6	8,0	10,8	13,2	6,7	c

3.3 Hospitalizovaní podle kapitol MKN-10, věkových skupin a pohlaví - absolutně

Kapitola MKN-10	Věková skupina						
	0	1-4	5-14	15-24	25-34	35-44	
	Celkem						
I.	a	2 444	6 622	5 443	5 636	4 215	3 340
	b	10 800	24 450	25 544	29 545	27 821	27 907
	c	4,4	3,7	4,7	5,2	6,6	8,4
II.	a	476	2 018	2 170	3 328	5 733	13 090
	b	2 211	9 570	10 152	17 763	30 338	74 317
	c	4,6	4,7	4,7	5,3	5,3	5,7
III.	a	292	598	788	513	523	728
	b	1 158	2 832	3 712	2 567	2 973	4 233
	c	4,0	4,7	4,7	5,0	5,7	5,8
IV.	a	1 079	3 865	3 752	2 836	2 986	3 777
	b	4 546	13 404	14 236	12 999	13 903	20 331
	c	4,2	3,5	3,8	4,6	4,7	5,4
V.	a	99	777	2 920	5 455	5 399	5 564
	b	343	3 426	31 380	54 352	71 817	74 432
	c	3,5	4,4	10,7	10,0	13,3	13,4
VI.	a	619	1 757	3 581	3 743	4 744	6 990
	b	5 847	9 040	19 879	19 882	24 384	33 996
	c	9,4	5,1	5,6	5,3	5,1	4,9
VII.	a	285	912	1 327	709	831	1 271
	b	972	2 689	8 069	2 514	3 062	4 693
	c	3,4	2,9	6,1	3,5	3,7	3,7
VIII.	a	348	1 604	2 108	747	953	1 408
	b	1 639	4 937	6 327	4 022	5 027	7 362
	c	4,7	3,1	3,0	5,4	5,3	5,2
IX.	a	166	342	1 735	3 153	5 579	11 588
	b	1 344	1 184	6 232	14 420	27 206	59 573
	c	8,1	3,5	3,6	4,6	4,9	5,1
X.	a	7 559	26 516	19 249	8 216	6 627	6 895
	b	40 432	72 560	55 641	42 730	34 446	39 398
	c	5,3	2,7	2,9	5,2	5,2	5,7
XI.	a	2 086	4 853	10 267	13 727	15 850	19 356
	b	7 900	13 509	36 345	57 366	71 554	97 642
	c	3,8	2,8	3,5	4,2	4,5	5,0

a = počet případů b = počet ošetrovacích dnů c = průměrná ošetrovací doba

3.3 Hospitalizovaní podle kapitol MKN-10, věkových skupin a pohlaví - absolutně

Věková skupina					Celkem	Kapitola MKN-10
45-54	55-64	65-74	75-84	85+		
Celkem						
3 636	6 498	7 032	7 118	2 863	54 847	a
34 573	65 601	74 361	76 959	31 912	429 473	b
9,5	10,1	10,6	10,8	11,1	7,8	c
23 219	46 379	49 041	30 102	6 443	181 999	a
147 391	322 917	357 958	250 153	62 041	1 284 811	b
6,3	7,0	7,3	8,3	9,6	7,1	c
996	2 023	2 959	3 541	1 581	14 542	a
5 792	13 535	21 436	29 208	13 800	101 246	b
5,8	6,7	7,2	8,2	8,7	7,0	c
5 179	9 613	9 863	9 430	4 147	56 527	a
35 255	81 373	96 478	103 453	46 245	442 223	b
6,8	8,5	9,8	11,0	11,2	7,8	c
5 031	4 431	2 736	2 672	1 321	36 405	a
73 647	69 270	44 052	49 637	28 279	500 635	b
14,6	15,6	16,1	18,6	21,4	13,8	c
8 492	11 035	9 155	7 236	2 112	59 464	a
50 732	75 874	78 098	80 646	30 710	429 088	b
6,0	6,9	8,5	11,1	14,5	7,2	c
2 137	5 419	7 782	7 654	1 880	30 207	a
7 270	17 378	23 166	23 340	6 459	99 612	b
3,4	3,2	3,0	3,0	3,4	3,3	c
1 717	2 506	2 030	1 184	213	14 818	a
9 497	14 307	12 268	8 334	1 586	75 306	b
5,5	5,7	6,0	7,0	7,4	5,1	c
24 317	64 960	83 526	86 339	34 327	316 032	a
141 903	451 409	667 697	930 847	483 592	2 785 407	b
5,8	6,9	8,0	10,8	14,1	8,8	c
8 053	16 724	17 968	17 835	8 035	143 677	a
56 318	142 035	174 770	189 011	87 313	934 654	b
7,0	8,5	9,7	10,6	10,9	6,5	c
23 063	35 878	32 774	26 818	9 887	194 559	a
131 328	223 612	221 179	215 196	87 422	1 163 053	b
5,7	6,2	6,7	8,0	8,8	6,0	c

3.3 Hospitalizovaní podle kapitol MKN-10, věkových skupin a pohlaví - absolutně

Kapitola MKN-10	Věková skupina						
	0	1–4	5–14	15–24	25–34	35–44	
	Celkem						
XII.	a	561	1 336	1 811	3 335	2 861	2 754
	b	2 518	5 139	8 545	19 172	17 955	21 281
	c	4,5	3,8	4,7	5,7	6,3	7,7
XIII.	a	45	863	3 063	8 273	10 443	18 369
	b	378	3 394	15 039	32 819	47 947	94 702
	c	8,4	3,9	4,9	4,0	4,6	5,2
XIV.	a	1 536	3 089	4 238	11 161	18 935	22 820
	b	7 592	11 064	14 357	37 719	55 209	67 998
	c	4,9	3,6	3,4	3,4	2,9	3,0
XV.	a	-	-	60	28 392	101 113	29 899
	b	-	-	206	118 129	467 302	126 643
	c	-	-	3,4	4,2	4,6	4,2
XVI.	a	23 192	-	-	-	-	-
	b	222 533	-	-	-	-	-
	c	9,6	-	-	-	-	-
XVII.	a	3 114	2 919	3 585	1 030	581	530
	b	24 162	11 488	14 050	5 703	2 837	2 608
	c	7,8	3,9	3,9	5,5	4,9	4,9
XVIII.	a	3 302	5 812	9 003	9 343	5 953	6 206
	b	11 975	18 853	27 993	28 278	19 404	21 907
	c	3,6	3,2	3,1	3,0	3,3	3,5
XIX.	a	2 002	7 791	14 232	22 318	20 003	20 726
	b	5 499	23 343	42 325	82 042	88 273	101 462
	c	2,7	3,0	3,0	3,7	4,4	4,9
XXI.	a	84 238	1 718	2 827	10 804	46 040	29 398
	b	371 839	3 365	6 943	36 538	147 328	97 791
	c	4,4	2,0	2,5	3,4	3,2	3,3
Celkem	a	133 443	73 392	92 160	142 719	259 369	204 709
	b	723 688	234 247	346 993	618 560	1 158 786	978 276
	c	5,4	3,2	3,8	4,3	4,5	4,8

a = počet případů b = počet ošetrovacích dnů c = průměrná ošetrovací doba

Poznámka: Celkový součet zahrnuje také nově zavedenou kapitolu MKN-10 s označením XXII.

3.3 Hospitalizovaní podle kapitol MKN-10, věkových skupin a pohlaví - absolutně

Věková skupina					Celkem	Kapitola MKN-10
45-54	55-64	65-74	75-84	85+		
Celkem						
3 135	4 796	4 086	3 489	1 351	29 515	a
28 811	53 013	51 239	48 083	18 247	274 003	b XII.
9,2	11,1	12,5	13,8	13,5	9,3	c
26 715	41 968	38 710	23 528	3 961	175 938	a
157 934	300 004	339 639	258 342	59 178	1 309 376	b XIII.
5,9	7,1	8,8	11,0	14,9	7,4	c
26 659	31 348	27 786	17 554	4 995	170 121	a
81 831	126 384	142 159	127 113	48 313	719 739	b XIV.
3,1	4,0	5,1	7,2	9,7	4,2	c
358	-	-	-	-	159 822	a
1 087	-	-	-	-	713 367	b XV.
3,0	-	-	-	-	4,5	c
-	-	-	-	-	23 192	a
-	-	-	-	-	222 533	b XVI.
-	-	-	-	-	9,6	c
398	433	229	75	11	12 905	a
1 905	2 562	1 263	363	87	67 028	b XVII.
4,8	5,9	5,5	4,8	7,9	5,2	c
6 945	12 089	13 249	14 927	6 325	93 154	a
28 459	62 320	80 368	113 660	55 587	468 804	b XVIII.
4,1	5,2	6,1	7,6	8,8	5,0	c
19 660	24 014	20 921	25 617	14 185	191 469	a
118 780	186 195	199 174	344 604	215 440	1 407 137	b XIX.
6,0	7,8	9,5	13,5	15,2	7,3	c
11 860	20 285	18 052	9 300	1 957	236 479	a
69 792	147 478	162 319	121 052	39 767	1 204 212	b XXI.
5,9	7,3	9,0	13,0	20,3	5,1	c
201 571	340 400	347 900	294 419	105 594	2 195 676	a
1 182 318	2 355 269	2 747 631	2 970 001	1 315 978	14 631 747	b Celkem
5,9	6,9	7,9	10,1	12,5	6,7	c

3.3 Hospitalizovaní podle kapitol MKN-10, věkových skupin a pohlaví - v přepočtu na 100 000 obyvatel

Kapitola MKN-10		Věková skupina					
		0	1–4	5–14	15–24	25–34	35–44
I.	a	2 280,3	1 435,7	581,7	385,2	254,7	216,8
	b	2 001,1	1 342,2	574,3	531,5	275,9	197,0
	c	2 144,4	1 390,1	578,1	456,6	265,0	207,2
II.	a	367,5	439,0	258,1	220,9	237,8	429,6
	b	470,5	407,4	201,3	320,7	490,5	1 216,3
	c	417,7	423,6	230,5	269,6	360,4	812,0
III.	a	307,7	125,6	93,2	33,5	29,4	40,8
	b	201,9	125,5	73,6	50,0	36,5	49,8
	c	256,2	125,5	83,7	41,6	32,9	45,2
IV.	a	1 010,3	830,9	391,2	189,8	125,7	188,2
	b	879,8	790,8	406,3	271,7	253,5	283,1
	c	946,7	811,3	398,5	229,7	187,7	234,3
V.	a	95,7	213,8	347,8	425,7	383,2	356,5
	b	77,5	110,0	270,3	458,9	293,0	333,2
	c	86,9	163,1	310,1	441,9	339,4	345,2
VI.	a	610,3	397,6	392,4	285,6	320,6	478,5
	b	472,3	338,7	367,6	321,7	274,5	386,2
	c	543,1	368,8	380,3	303,2	298,3	433,6
VII.	a	258,1	182,2	142,2	54,1	56,9	84,9
	b	241,6	201,1	139,6	61,0	47,3	72,5
	c	250,1	191,4	140,9	57,4	52,2	78,8
VIII.	a	362,4	392,3	266,8	59,5	60,0	78,2
	b	245,2	278,5	178,5	61,6	59,9	97,0
	c	305,3	336,7	223,9	60,5	59,9	87,3
IX.	a	165,8	75,9	190,9	276,3	361,2	794,2
	b	124,4	67,5	177,2	233,5	339,7	639,2
	c	145,7	71,8	184,3	255,4	350,8	718,9
X.	a	7 899,1	6 409,2	2 226,9	643,9	436,3	485,3
	b	5 296,6	4 683,0	1 851,6	688,3	395,8	366,9
	c	6 632,4	5 566,1	2 044,5	665,6	416,6	427,7
XI.	a	2 265,0	1 168,6	1 106,4	939,8	949,9	1 287,2
	b	1 371,9	861,7	1 073,7	1 293,0	1 045,9	1 109,4
	c	1 830,3	1 018,7	1 090,5	1 112,0	996,5	1 200,8

a = počet případů na 100 000 mužů

b = počet případů na 100 000 žen

c = počet případů na 100 000 obyvatel celkem

3.3 Hospitalizovaní podle kapitol MKN-10, věkových skupin a pohlaví - v přepočtu na 100 000 obyvatel

Věková skupina					Celkem	Kapitola MKN-10	
45-54	55-64	65-74	75-84	85+			
287,5	495,3	800,6	1 381,2	2 077,1	517,5	a	I.
245,8	377,3	666,8	1 267,4	1 719,0	527,3	b	
266,9	434,2	726,2	1 309,7	1 818,5	522,5	c	
1 155,3	3 520,0	6 521,5	7 811,6	6 668,3	1 738,3	a	II.
2 267,0	2 707,0	3 901,4	4 191,3	3 102,2	1 729,6	b	
1 704,5	3 099,4	5 064,6	5 538,9	4 092,4	1 733,9	c	
64,6	145,8	325,0	616,9	1 066,0	123,0	a	III.
81,9	125,3	290,1	672,1	980,4	153,5	b	
73,1	135,2	305,6	651,6	1 004,2	138,5	c	
337,6	661,9	1 025,8	1 590,8	2 283,0	466,3	a	IV.
423,8	624,3	1 012,8	1 820,7	2 768,9	608,1	b	
380,2	642,4	1 018,6	1 735,1	2 634,0	538,5	c	
339,6	295,2	261,2	404,9	789,2	345,5	a	V.
399,8	297,0	299,6	543,1	858,2	348,1	b	
369,3	296,1	282,6	491,7	839,0	346,8	c	
665,7	866,0	1 119,8	1 408,4	1 486,9	597,2	a	VI.
580,0	617,6	806,3	1 285,8	1 285,5	536,9	b	
623,4	737,4	945,5	1 331,4	1 341,5	566,5	c	
149,7	348,7	708,5	1 272,9	1 413,7	244,2	a	VII.
164,2	374,7	879,6	1 488,7	1 109,7	329,8	b	
156,9	362,1	803,7	1 408,4	1 194,1	287,8	c	
116,2	157,4	189,1	199,2	155,6	139,6	a	VIII.
136,1	176,8	226,0	228,9	127,5	142,6	b	
126,0	167,5	209,6	217,9	135,3	141,2	c	
2 320,9	6 159,8	11 298,2	18 292,1	24 273,7	3 282,7	a	IX.
1 236,1	2 644,5	6 492,3	14 460,4	20 853,6	2 748,5	b	
1 785,1	4 341,1	8 626,0	15 886,6	21 803,2	3 010,8	c	
684,9	1 401,3	2 476,6	4 450,0	6 972,6	1 556,7	a	X.
495,2	853,0	1 359,8	2 589,0	4 385,1	1 187,5	b	
591,2	1 117,6	1 855,6	3 281,7	5 103,5	1 368,8	c	
1 936,5	2 806,7	3 962,5	5 531,7	6 778,1	1 915,7	a	XI.
1 443,6	2 016,1	2 923,3	4 580,6	6 088,3	1 793,6	b	
1 693,0	2 397,7	3 384,7	4 934,6	6 279,9	1 853,5	c	

3.3 Hospitalizovaní podle kapitol MKN-10, věkových skupin a pohlaví - v přepočtu na 100 000 obyvatel

Kapitola MKN-10		Věková skupina					
		0	1-4	5-14	15-24	25-34	35-44
XII.	a	545,3	300,4	200,7	271,5	200,1	185,4
	b	436,3	259,6	183,6	268,8	158,4	155,4
	c	492,2	280,4	192,4	270,2	179,9	170,8
XIII.	a	47,9	189,2	311,4	688,5	795,7	1 191,6
	b	30,6	172,8	340,0	651,0	509,0	1 084,5
	c	39,5	181,2	325,3	670,2	656,5	1 139,5
XIV.	a	1 473,5	733,6	589,6	418,3	405,4	511,1
	b	1 215,1	559,2	302,7	1 414,5	2 023,1	2 371,9
	c	1 347,7	648,4	450,1	904,2	1 190,4	1 415,6
XV.	a	x	x	x	x	x	x
	b	-	-	13,1	4 716,0	13 099,3	3 815,6
	c	-	-	6,4	2 300,1	6 356,9	1 854,8
XVI.	a	21 478,6	-	-	-	-	-
	b	19 158,1	-	-	-	-	-
	c	20 349,2	-	-	-	-	-
XVII.	a	3 259,8	860,0	402,8	76,1	26,9	26,6
	b	2 176,0	353,7	357,5	91,2	46,8	39,6
	c	2 732,3	612,7	380,8	83,4	36,5	32,9
XVIII.	a	2 906,0	1 301,9	876,4	482,8	266,4	333,8
	b	2 888,0	1 134,2	1 040,7	1 044,8	488,7	439,1
	c	2 897,3	1 220,0	956,2	756,9	374,3	385,0
XIX.	a	1 873,5	1 776,3	1 791,9	2 494,3	1 842,0	1 767,8
	b	1 633,3	1 487,9	1 215,3	1 087,1	637,8	776,2
	c	1 756,6	1 635,4	1 511,6	1 808,0	1 257,6	1 285,7
XXI.	a	72 950,4	369,7	336,6	407,8	692,7	733,5
	b	74 927,0	351,1	261,8	1 366,2	5 229,8	2 976,2
	c	73 912,4	360,6	300,3	875,3	2 894,5	1 823,7
Celkem	a	120 157,3	17 201,7	10 506,9	8 353,7	7 444,8	9 190,0
	b	113 847,1	13 525,2	9 029,0	14 931,7	25 705,4	16 408,9
	c	117 086,1	15 406,1	9 788,6	11 561,9	16 306,5	12 699,2

a = počet případů na 100 000 mužů

b = počet případů na 100 000 žen

c = počet případů na 100 000 obyvatel celkem

Poznámka: Celkový součet zahrnuje také nově zavedenou kapitolu MKN-10 s označením XXII.

3.3 Hospitalizovaní podle kapitol MKN-10, věkových skupin a pohlaví - v přepočtu na 100 000 obyvatel

Věková skupina					Celkem	Kapitola MKN-10	
45-54	55-64	65-74	75-84	85+			
260,0	377,3	496,4	694,1	931,1	298,4	a	XII.
199,6	267,5	362,6	611,1	830,1	264,6	b	
230,1	320,5	422,0	642,0	858,1	281,2	c	
1 762,9	2 723,9	3 264,9	3 323,0	2 097,7	1 479,4	a	XIII.
2 164,2	2 880,0	4 582,8	4 925,8	2 676,6	1 865,8	b	
1 961,1	2 804,6	3 997,7	4 329,2	2 515,9	1 676,1	c	
880,3	1 770,8	3 000,9	3 850,9	4 078,8	1 106,8	a	XIV.
3 060,0	2 397,3	2 764,7	2 861,8	2 824,3	2 116,3	b	
1 957,0	2 094,9	2 869,6	3 230,0	3 172,6	1 620,7	c	
x	x	x	x	x	x	a	XV.
53,2	-	-	-	-	2 990,9	b	
26,3	-	-	-	-	1 522,6	c	
-	-	-	-	-	243,8	a	XVI.
-	-	-	-	-	198,9	b	
-	-	-	-	-	220,9	c	
28,1	27,8	17,2	11,9	4,6	143,0	a	XVII.
30,3	30,0	28,8	14,9	7,9	103,6	b	
29,2	28,9	23,6	13,8	7,0	122,9	c	
514,3	921,5	1 526,9	3 033,8	4 657,5	816,0	a	XVIII.
505,3	701,9	1 241,6	2 576,4	3 771,3	956,3	b	
509,8	807,9	1 368,3	2 746,6	4 017,4	887,5	c	
1 877,8	1 946,2	2 162,6	3 687,8	7 249,4	2 067,1	a	XIX.
998,0	1 286,3	2 159,0	5 321,8	9 686,4	1 589,7	b	
1 443,2	1 604,8	2 160,6	4 713,6	9 009,8	1 824,1	c	
753,3	1 362,3	1 980,2	1 818,7	1 400,0	1 695,5	a	XXI.
990,8	1 349,3	1 771,7	1 647,5	1 182,7	2 790,4	b	
870,6	1 355,6	1 864,3	1 711,2	1 243,0	2 252,9	c	
14 135,2	25 987,8	41 138,0	59 379,6	74 383,5	18 776,9	a	Celkem
15 474,7	19 726,1	31 769,3	51 087,4	64 258,0	22 982,4	b	
14 796,9	22 748,2	35 928,8	54 173,9	67 069,4	20 917,8	c	

3.4 Hospitalizované osoby podle kapitol MKN-10, věkových skupin a pohlaví

Kapitola MKN-10		Věková skupina					
		0	1-4	5-14	15-24	25-34	35-44
I.	a	1 255	3 309	2 647	2 290	1 929	1 610
	b	1 036	2 959	2 520	3 001	1 979	1 397
	c	106,7	105,6	105,3	106,5	107,9	111,1
II.	a	137	393	598	739	1 206	2 063
	b	172	359	556	1 383	2 897	7 274
	c	154,0	268,4	188,0	156,8	139,7	140,2
III.	a	160	237	311	158	179	283
	b	98	215	250	249	252	353
	c	113,2	132,3	140,5	126,0	121,3	114,5
IV.	a	534	1 904	1 718	1 014	860	1 273
	b	449	1 696	1 653	1 380	1 683	1 953
	c	109,8	107,4	111,3	118,5	117,4	117,1
V.	a	53	452	1 481	2 347	2 554	2 417
	b	41	242	1 093	2 309	1 806	2 122
	c	105,3	112,0	113,4	117,2	123,8	122,6
VI.	a	225	687	1 517	1 450	2 164	3 125
	b	156	540	1 339	1 614	1 713	2 434
	c	162,5	143,2	125,4	122,2	122,4	125,7
VII.	a	135	415	632	306	393	595
	b	123	414	587	341	330	516
	c	110,5	110,0	108,9	109,6	114,9	114,4
VIII.	a	189	854	1 142	343	459	609
	b	119	588	736	337	437	709
	c	113,0	111,2	112,2	109,9	106,4	106,8
IX.	a	70	172	879	1 496	2 478	4 966
	b	60	135	772	1 211	2 244	4 297
	c	127,7	111,4	105,1	116,5	118,1	125,1
X.	a	3 946	14 239	10 235	3 633	3 225	3 485
	b	2 563	10 112	8 013	3 779	2 728	2 530
	c	116,1	108,9	105,5	110,8	111,3	114,6
XI.	a	1 138	2 659	4 903	5 119	6 619	8 809
	b	689	1 866	4 441	6 787	6 888	7 277
	c	114,2	107,2	109,9	115,3	117,3	120,3

a = počet osob - muži b = počet osob - ženy c = počet případů na 100 hospitalizovaných osob - celkem

3.4 Hospitalizované osoby podle kapitol MKN-10, věkových skupin a pohlaví

Věková skupina					Celkem ¹⁾	Kapitola MKN-10	
45–54	55–64	65–74	75–84	85+		a	b
1 703	3 010	2 901	2 386	786	23 781	a	I.
1 494	2 536	3 036	3 730	1 715	25 361	b	
113,7	117,2	118,4	116,4	114,5	111,6	c	
4 585	14 387	16 098	9 759	1 991	51 492	a	II.
11 074	13 080	12 635	8 999	2 552	60 641	b	
148,3	168,9	170,7	160,5	141,8	162,3	c	
386	900	1 114	1 057	382	5 152	a	III.
478	801	1 311	1 928	950	6 861	b	
115,3	118,9	122,0	118,6	118,7	121,1	c	
1 898	3 859	3 598	2 692	872	20 144	a	IV.
2 500	4 220	4 704	5 267	2 729	28 159	b	
117,8	119,0	118,8	118,5	115,2	117,0	c	
1 919	1 791	949	717	308	14 934	a	V.
2 219	1 938	1 356	1 633	868	15 562	b	
121,6	118,8	118,7	113,7	112,3	119,4	c	
3 637	4 939	3 888	2 374	580	24 467	a	VI.
3 157	3 858	3 592	3 702	1 291	23 292	b	
125,0	125,4	122,4	119,1	112,9	124,5	c	
878	2 079	2 513	2 088	489	10 479	a	VII.
962	2 442	3 887	4 097	1 035	14 668	b	
116,1	119,9	121,6	123,8	123,4	120,1	c	
753	1 075	773	373	64	6 614	a	VIII.
863	1 298	1 123	719	136	7 042	b	
106,3	105,6	107,1	108,4	106,5	108,5	c	
10 996	28 260	30 136	23 987	7 373	110 075	a	IX.
6 459	14 738	23 566	33 278	17 063	103 269	b	
139,3	151,1	155,5	150,8	140,5	148,1	c	
3 718	7 342	7 697	6 775	2 463	66 356	a	X.
2 713	4 900	5 429	6 855	4 131	53 536	b	
125,2	136,6	136,9	130,9	121,9	119,8	c	
10 649	16 037	13 132	8 661	2 281	79 735	a	XI.
7 962	12 452	12 179	11 908	5 356	77 572	b	
123,9	125,9	129,5	130,4	129,5	123,7	c	

¹⁾ Neodpovídá součtu, jedna osoba se může vyskytnout ve více věkových skupinách či kapitolách MKN-10

3.4 Hospitalizované osoby podle kapitol MKN-10, věkových skupin a pohlaví

Kapitola MKN-10		Věková skupina					
		0	1-4	5-14	15-24	25-34	35-44
XII.	a	303	704	928	1 552	1 473	1 355
	b	223	574	789	1 501	1 132	1 091
	c	106,7	104,5	105,5	109,2	109,8	112,6
XIII.	a	24	428	1 298	3 963	5 810	8 579
	b	17	335	1 345	3 539	3 402	7 250
	c	109,8	113,1	115,9	110,3	113,4	116,0
XIV.	a	762	1 668	2 632	2 323	2 669	3 214
	b	603	1 162	1 242	7 763	14 197	16 534
	c	112,5	109,2	109,4	110,7	112,3	115,6
XV.	a	x	x	x	x	x	x
	b	-	-	50	22 740	86 325	26 068
	c	-	-	120,0	124,9	117,1	114,7
XVI.	a	11 699	-	-	-	-	-
	b	10 025	-	-	-	-	-
	c	106,8	-	-	-	-	-
XVII.	a	1 320	1 846	1 751	424	179	186
	b	855	645	1 457	484	316	265
	c	143,2	117,2	111,8	113,4	117,4	117,5
XVIII.	a	1 573	2 977	4 030	2 904	2 079	2 595
	b	1 497	2 472	4 493	5 820	3 576	3 222
	c	107,6	106,7	105,6	107,1	105,3	106,7
XIX.	a	1 046	4 088	7 984	13 964	13 138	12 522
	b	881	3 274	5 165	5 996	4 420	5 399
	c	103,9	105,8	108,2	111,8	113,9	115,7
XXI.	a	42 285	777	1 511	2 290	4 895	5 157
	b	41 182	729	1 114	6 881	34 190	20 132
	c	100,9	114,1	107,7	117,8	117,8	116,2
Celkem ¹⁾	a	59 473	33 795	41 954	42 181	47 495	56 038
	b	55 327	25 619	34 173	68 370	153 495	99 124
	c	116,2	123,5	121,1	129,1	129,0	131,9

a = počet osob - muži b = počet osob - ženy c = počet případů na 100 hospitalizovaných osob - celkem

3.4 Hospitalizované osoby podle kapitol MKN-10, věkových skupin a pohlaví

Věková skupina					Celkem ¹⁾	Kapitola MKN-10	
45-54	55-64	65-74	75-84	85+			
1 540	2 285	1 764	1 166	346	13 375	a	
1 196	1 822	1 676	1 754	801	12 534	b	XII.
114,6	116,8	118,8	119,5	117,8	113,9	c	
10 106	15 356	10 226	4 935	766	61 276	a	
12 195	17 710	17 907	12 441	2 491	78 298	b	XIII.
119,8	126,9	137,6	135,4	121,6	126,1	c	
4 454	9 633	9 868	6 094	1 455	44 574	a	
18 004	15 926	12 344	7 849	2 680	98 000	b	XIV.
118,7	122,6	125,1	125,9	120,8	119,3	c	
x	x	x	x	x	x	a	
332	-	-	-	-	135 177	b	XV.
107,8	-	-	-	-	118,2	c	
-	-	-	-	-	11 699	a	
-	-	-	-	-	10 025	b	XVI.
-	-	-	-	-	106,8	c	
166	166	68	21	2	6 069	a	
173	192	129	47	7	4 538	b	XVII.
117,4	120,9	116,2	110,3	122,2	121,7	c	
3 283	6 038	5 899	5 459	1 816	38 570	a	
3 184	5 070	6 138	7 979	3 879	47 246	b	XVIII.
107,4	108,8	110,1	111,1	111,1	108,6	c	
10 678	10 927	6 959	5 189	2 115	88 431	a	
5 747	8 113	8 641	12 118	7 279	66 888	b	XIX.
119,7	126,1	134,1	148,0	151,0	123,3	c	
3 847	6 432	5 467	2 834	512	75 878	a	
5 117	7 173	6 640	4 478	1 171	128 455	b	XXI.
132,3	149,1	149,1	127,2	116,3	115,7	c	
64 119	108 213	94 347	63 385	17 791	623 032	a	
74 444	98 663	98 954	95 314	41 476	838 445	b	Celkem ¹⁾
145,5	164,5	180,0	185,5	178,2	150,2	c	

¹⁾ Neodpovídá součtu, jedna osoba se může vyskytnout ve více věkových skupinách či kapitolách MKN-10

3.5 Hospitalizovaní podle oddělení

Oddělení	Počet		Průměrná ošetřovací doba	Počet případů ve věkových skupinách		Počet případů ve věk. skupinách v %	
	případů hospitalizace	ošetřovacích dnů		0–14	65+	0–14	65+
interna	387 930	2 695 766	6,9	219	246 955	0,1	63,7
kardiologie	61 507	253 951	4,1	1	35 762	0,0	58,1
revmatologie	1 860	24 386	13,1	-	766	-	41,2
diabetologie	1 671	16 415	9,8	-	584	-	34,9
gastroenterologie	6 157	40 357	6,6	7	2 913	0,1	47,3
klinická farmakologie	1 111	7 723	7,0	-	614	-	55,3
geriatrie	6 479	99 813	15,4	-	5 829	-	90,0
infekční	38 495	257 501	6,7	7 922	9 305	20,6	24,2
pneumol. a ftizeologie	39 422	329 720	8,4	1	20 708	0,0	52,5
neurologie	105 087	726 386	6,9	845	47 035	0,8	44,8
psychiatrie	16 759	322 737	19,3	212	2 198	1,3	13,1
nemocí z povolání	481	2 319	4,8	-	211	-	43,9
pediatrie	256 340	1 004 661	3,9	182 972	176	71,4	0,1
gynekologie	280 695	1 134 821	4,0	8 940	18 378	3,2	6,5
novorozenecké	36 852	241 191	6,5	35 988	-	97,7	-
chirurgie	341 294	1 934 560	5,7	6 786	123 238	2,0	36,1
neurochirurgie	26 737	182 371	6,8	682	7 257	2,6	27,1
plastická chirurgie	11 032	44 647	4,0	1 187	2 687	10,8	24,4
kardiochirurgie	13 860	139 698	10,1	735	7 161	5,3	51,7
traumatologie	29 944	176 029	5,9	118	7 899	0,4	26,4
ARO	32 358	230 251	7,1	657	15 821	2,0	48,9
ortopedie	114 971	699 394	6,1	3 417	38 233	3,0	33,3
urologie	78 975	371 157	4,7	1 178	35 401	1,5	44,8
ORL	69 901	265 347	3,8	17 788	9 274	25,4	13,3
foniatrie	665	4 440	6,7	410	6	61,7	0,9
oftalmologie	29 522	96 828	3,3	644	17 927	2,2	60,7
stomatologie	4 088	18 326	4,5	465	648	11,4	15,9
dermatovenerologie	17 475	179 463	10,3	162	7 191	0,9	41,2
klinická onkologie	12 818	67 690	5,3	-	5 323	-	41,5
radiační onkologie	24 141	207 612	8,6	3	11 178	0,0	46,3
dětská chirurgie	18 923	63 244	3,3	13 951	14	73,7	0,1
nefrologie	3 991	22 606	5,7	-	1 436	-	36,0
klinická hematologie	5 239	44 126	8,4	-	1 797	-	34,3
ortopedická protetika	238	4 137	17,4	-	93	-	39,1
rehabilitační a fyz. m.	28 870	453 904	15,7	40	14 858	0,1	51,5

3.5 Hospitalizovaní podle oddělení

Oddělení	Počet		Průměrná ošetřovací doba	Počet případů ve věkových skupinách		Počet případů ve věk. skupinách v %	
	případů hospitalizace	ošetřovacích dnů		0–14	65+	0–14	65+
nukleární medicína	2 625	20 745	7,9	14	824	0,5	31,4
hrudní chirurgie	773	4 719	6,1	-	333	-	43,1
dětská onkologie	3 474	19 720	5,7	2 757	-	79,4	-
cévní chirurgie	2 997	23 765	7,9	-	1 493	-	49,8
pracovní lékařství	415	2 898	7,0	-	52	-	12,5
dětská psychiatrie	1 150	27 291	23,7	741	-	64,4	-
léčba popálenin	2 068	25 902	12,5	667	237	32,3	11,5
dětské oční	1 733	6 822	3,9	1 350	100	77,9	5,8
dětská ORL	4 480	13 071	2,9	4 094	-	91,4	-
intenzivní péče	17 195	66 143	3,8	2	9 403	0,0	54,7
dětská neurologie	5 397	26 054	4,8	3 932	9	72,9	0,2
DIP	416	26 513	63,7	-	269	-	65
ústavní ošetř. péče	43 286	1 935 309	44,7	19	35 563	0,0	82,2
DIOP	560	38 976	69,6	2	315	0,4	56,3
AT - návyk. nemoci	634	17 128	27,0	-	24	-	3,8
maxilofaciální chirurgie	2 585	13 114	5,1	87	415	3,4	16,1
Celkem	2 195 676	14 631 747	6,7	298 995	747 913	13,6	34,1

3.6 Hospitalizovaní, trvale bydlící v ČR, podle kapitol MKN-10 a skupin diagnóz

Skupina diagnóz / kapitola MKN-10	Počet hospitalizací		Prům. ošetř. doba	Průměrný věk	Počet zemřelých		
	absolutně	na 100 000 obyvatel			absolutně	na 1 000 hospit.	
Některé infekční a parazitární nemoci							
01	Diarrhoea a ... infekčního původu	7 958	75,8	3,7	33,1	47	5,9
02	Jiné střevní infekční nemoci	8 921	85,0	5,0	28,4	100	11,2
03	TBC dýchacího ústrojí	467	4,4	32,2	54,2	19	40,7
04	Jiná TBC	54	0,5	22,0	57,5	2	37,0
05	Některé zoonotické bakteriální nemoci	172	1,6	9,8	51,4	-	-
06	Spála	356	3,4	4,1	7,1	-	-
07	Jiné bakteriální nemoci vyjma spály	18 697	178,1	11,2	61,2	2 410	128,9
08	Syfilis	761	7,2	9,7	34,0	-	-
09	Gonokoková infekce	67	0,6	4,7	29,5	1	15
10	Ostatní infekce ... sexuálním způsobem	1 446	13,8	1,7	27,4	1	1
11	Jiné nemoci spirochétové ... rickettsií	2 411	23,0	9,8	45,7	1	0,4
12	Virová encefalitida	1 155	11,0	10,3	44,2	6	5,2
13	Ostatní virové infekce CNS	629	6,0	9,4	35,5	10	15,9
14	Virové horečky ... přenášené členovci	10	0,1	5,5	42,9	-	-
15	Varicella, spalničky a zarděnky	402	3,8	5,0	10,9	-	-
16	Pásový opar	1 910	18,2	8,7	65,7	7	3,7
17	Ostatní virové infekce - postiž. kůže, sliznice	1 612	15,4	3,8	14,6	-	-
18	Virová hepatitida	1 242	11,8	9,7	37,4	4	3,2
19	Onemocnění virem lidské ... (HIV)	104	1,0	15,8	37,5	8	76,9
20	Epidemický zánět průšnic	373	3,6	6,1	23,9	-	-
21	Infekční mononukleóza	1 890	18,0	6,5	15,3	-	-
22	Ostatní virové nemoci	2 661	25,4	3,5	14,7	3	1,1
23	Mykózy	441	4,2	10,2	47,3	9	20,4
24	Protozoární nemoci	92	0,9	9,9	36,2	2	22
25	Helmintózy	94	0,9	3,4	21,2	-	-
26	Zavšivení, akarióza a jiná napadení	615	5,9	6,6	46,4	2	3,3
27	Následky infekčních ... infekční agens	87	0,8	7,5	52,9	1	11,5
I.	Kapitola celkem	54 627	520,4	7,8	42,0	2 633	48,2

3.6 Hospitalizovaní, trvale bydlící v ČR, podle kapitol MKN-10 a skupin diagnóz

Skupina diagnóz / kapitola MKN-10	Počet hospitalizací		Prům. ošetř. doba	Průměrný věk	Počet zemřelých	
	absolutně	na 100 000 obyvatel			absolutně	na 1 000 hospit.
Novotvary						
01 ZN rtu, dutiny ústní a hltanu	3 345	31,9	9,0	60,5	227	67,9
02 ZN žaludku	3 620	34,5	9,0	67,5	494	136,5
03 ZN tlustého střeva	10 888	103,7	8,9	69,2	862	79,2
04 ZN konečníku, ... řitního kanálu	9 028	86,0	9,0	67,0	576	63,8
05 Ostatní ZN trávicího ústrojí	10 851	103,4	8,6	66,2	1 861	171,5
06 ZN hrtanu	1 678	16,0	8,6	62,6	95	56,6
07 ZN průdušnice, průdušky a plíce	10 927	104,1	8,7	66,7	2 116	193,6
08 Ostatní ZN dýchacího ústrojí	602	5,7	8,3	57,2	59	98,0
09 ZN kosti a kloubní chrupavky	1 152	11,0	8,5	40,3	31	26,9
10 Zhoubný melanom kůže	2 109	20,1	5,9	62,2	136	64,5
11 Jiné ZN kůže	3 924	37,4	5,0	73,7	39	9,9
12 ZN prsu	9 938	94,7	6,7	61,2	508	51,1
13 ZN děložního hrdla	2 255	21,5	7,3	52,6	112	49,7
14 Ostatní ZN ženských pohlavních orgánů	7 992	76,1	7,3	64,4	437	54,7
15 ZN prostaty	9 039	86,1	6,4	68,2	376	41,6
16 Ostatní ZN mužských pohlavních orgánů	1 128	10,7	6,3	43,6	28	24,8
17 Leukémie	4 252	40,5	10,3	50,1	437	102,8
18 Ostatní zhoubné novotvary	41 533	395,7	7,3	61,6	2 600	62,6
19 Novotvary in situ	1 058	10,1	4,7	51,5	9	8,5
20 Nezhoubné novotvary	33 654	320,6	4,8	49,4	63	1,9
21 Novotvary nejistého a neznámého chování	12 563	119,7	5,8	62,2	312	24,8
II. Kapitola celkem	181 536	1 729,5	7,1	60,8	11 378	62,7

3.6 Hospitalizovaní, trvale bydlící v ČR, podle kapitol MKN-10 a skupin diagnóz

Skupina diagnóz / kapitola MKN-10	Počet hospitalizací		Prům. ošetř. doba	Průměrný věk	Počet zemřelých	
	absolutně	na 100 000 obyvatel			absolutně	na 1 000 hospit.
Nemoci krve, krve tvorných orgánů a některé poruchy týkající se mechanismu imunity						
01 Anémie z nedostatku železa	4 053	38,6	6,8	64,8	52	12,8
02 Ostatní anémie	5 798	55,2	7,4	66,5	157	27,1
03 Vady koagulace, ... a krve tvorných orgánů	3 818	36,4	7,0	46,3	115	30,1
04 Některé poruchy mechanismu imunity	844	8,0	4,7	40,5	2	2,4
III. Kapitola celkem	14 513	138,3	7,0	59,2	326	22,5
Nemoci endokrinní, výživy a přeměny látek						
01 Poruchy štítné žlázy	8 236	78,5	5,5	53,7	22	2,7
02 Diabetes mellitus závislý na inzulinu	12 734	121,3	10,4	56,4	301	23,6
03 Ostatní diabetes mellitus	11 127	106,0	10,6	68,2	295	26,5
04 Podvýživa	514	4,9	10,4	54,9	52	101,2
05 Obezita	1 730	16,5	5,9	43,7	11	6,4
06 Poruchy metabolismu ... a jiné lipidémie	438	4,2	4,9	58,6	4	9,1
07 Ostatní nemoci ... a přeměny látek	21 426	204,1	5,9	42,3	643	30,0
IV. Kapitola celkem	56 205	535,5	7,8	52,6	1 328	23,6
Poruchy duševní a poruchy chování						
01 Poruchy duševní ... užíváním alkoholu	8 076	76,9	6,8	40,8	31	3,8
02 Poruchy duševní ... psychoaktivních látek	2 539	24,2	8,4	34,6	3	1,2
03 Schizofrenie, ... a poruchy s bludy	3 655	34,8	22,9	40,6	4	1,1
04 Afektivní poruchy	3 580	34,1	20,8	50,6	18	5,0
05 Neurotické, ... somatoformní poruchy	7 739	73,7	11,8	40,5	11	1,4
06 Mentální retardace	670	6,4	10,3	22,6	3	4,5
07 Poruchy psychického ... dětství a dospívání	2 634	25,1	10,4	10,7	3	1,1
08 Ostatní duševní poruchy a poruchy chování	7 228	68,9	19,3	59,4	308	42,6
V. Kapitola celkem	36 121	344,1	13,8	42,4	381	10,5

3.6 Hospitalizovaní, trvale bydlící v ČR, podle kapitol MKN-10 a skupin diagnóz

Skupina diagnóz / kapitola MKN-10	Počet hospitalizací		Prům. ošetř. doba	Průměrný věk	Počet zemřelých	
	absolutně	na 100 000 obyvatel			absolutně	na 1 000 hospit.
Nemoci nervové soustavy						
01 Zánětlivé nemoci CNS	1 678	16,0	11,3	41,3	41	24,4
02 Parkinsonova nemoc	1 681	16,0	15,0	71,0	66	39,3
03 Demyelinizující nemoci CNS	3 797	36,2	7,0	45,5	19	5,0
04 Epilepsie	14 586	139,0	4,9	40,7	152	10,4
05 Migréna a jiné syndromy bolesti hlavy	2 946	28,1	3,9	32,9	2	0,7
06 Myasthenia gravis, ... a jiné myopatie	928	8,8	7,8	54,8	20	21,6
07 Mozková obrna a jiné syndromy ochrnutí	2 910	27,7	13,6	43,1	49	16,8
08 Ostatní nemoci nervové soustavy	30 556	291,1	7,4	57,6	683	22,4
VI. Kapitola celkem	59 082	562,9	7,2	50,5	1 032	17,5
Nemoci oka a očních adnex						
01 Záněty očního víčka a onemocnění spojivky	600	5,7	2,7	29,8	-	-
02 Glaukom	6 232	59,4	3,1	62,0	-	-
03 Poškození zraku včetně slepoty	41	0,4	12,1	53,1	1	24,4
04 Ostatní nemoci oka a očních adnex	23 256	221,6	3,3	61,8	4	0,2
VII. Kapitola celkem	30 129	287,0	3,3	61,2	5	0,2
Nemoci ucha a bradavkového výběžku						
01 Zánět středního ucha, ... Eustachovy trubice	4 678	44,6	3,7	17,0	1	0,2
02 Jiná onemocnění ... bradavkového výběžku	802	7,6	5,2	30,2	-	-
03 Nedoslýchavost, ztráta sluchu	2 523	24,0	6,2	47,6	1	0,4
04 Ostatní nemoci ucha	6 775	64,5	5,6	56,2	3	0,4
VIII. Kapitola celkem	14 778	140,8	5,1	40,9	5	0,3

3.6 Hospitalizovaní, trvale bydlící v ČR, podle kapitol MKN-10 a skupin diagnóz

Skupina diagnóz / kapitola MKN-10	Počet hospitalizací		Prům. ošetř. doba	Průměrný věk	Počet zemřelých	
	absolutně	na 100 000 obyvatel			absolutně	na 1 000 hospit.
Nemoci oběhové soustavy						
01 Akutní revmatická horečka	9	0,1	7,8	57,7	-	-
02 Chronické revmatické choroby srdeční	1 173	11,2	11,3	67,7	52	44,3
03 Esenciální (primární) hypertenze	17 669	168,3	6,2	67,8	172	9,7
04 Jiná hypertenzní onemocnění	1 992	19,0	6,3	66,7	30	15,1
05 Akutní a pokračující infarkt myokardu	22 092	210,5	5,4	67,6	1 285	58,2
06 Ostatní ischemické nemoci srdeční	44 748	426,3	6,4	68,9	1 283	28,7
07 Plicní embolie	8 369	79,7	9,8	67,1	885	105,7
08 Jiné formy srdečních onemocnění	94 164	897,1	7,4	70,6	7 300	77,5
09 Cévní nemoci mozku	55 944	533,0	15,0	71,7	5 424	97,0
10 Ateroskleróza	27 253	259,6	12,9	70,2	1 540	56,5
11 Jiné nemoci tepen, tepének a vlásečnic	6 468	61,6	8,1	67,6	403	62,3
12 Zánět žil, ... žilní embolie a trombóza	9 234	88,0	8,0	61,1	108	11,7
13 Žilní městky - varices - dolních končetin	13 138	125,2	5,9	53,3	33	2,5
14 Hemoroidy	4 476	42,6	3,6	53,3	1	0,2
15 Jiné nemoci žil, ... a mízních uzlin NJ	4 839	46,1	5,1	36,0	52	10,7
16 Jiné nemoci oběhové soustavy	3 497	33,3	5,9	64,3	115	32,9
IX. Kapitola celkem	315 065	3 001,6	8,8	68,1	18 683	59,3
Nemoci dýchací soustavy						
01 Akutní zánět mandlí - tonsillitis acuta	4 169	39,7	4,2	15,6	-	-
02 Jiné akutní infekce horních cest dýchacích	12 857	122,5	3,5	13,6	17	1,3
03 Chřipka	1 475	14,1	4,7	22,3	25	16,9
04 Záněty plic	29 236	278,5	9,7	54,8	3 828	130,9
05 Jiné akutní infekce ... dýchacího ústrojí	12 042	114,7	6,1	29,0	157	13,0
06 Chronické nemoci ... a bronchiectazie	15 924	151,7	8,9	68,1	631	39,6
07 Astma, astmatický stav	5 028	47,9	5,4	39,0	25	5,0
08 Jiné nemoci dýchací soustavy	62 582	596,2	5,4	33,5	3 098	49,5
X. Kapitola celkem	143 313	1 365,3	6,5	39,1	7 781	54,3

3.6 Hospitalizovaní, trvale bydlící v ČR, podle kapitol MKN-10 a skupin diagnóz

Skupina diagnóz / kapitola MKN-10	Počet hospitalizací		Prům. ošetř. doba	Průměrný věk	Počet zemřelých	
	absolutně	na 100 000 obyvatel			absolutně	na 1 000 hospit.
Nemoci trávicí soustavy						
01 Nemoci ústní dutiny, slinných žláz a čelistí	6 738	64,2	4,0	33,9	2	0,3
02 Žaludeční, ... neurčené lokalizace	6 468	61,6	8,1	65,6	310	47,9
03 Zánět žaludku a dvanáctníku	6 255	59,6	4,4	43,8	27	4,3
04 Jiné nemoci jícnu, žaludku a dvanáctníku	19 969	190,2	5,3	53,9	287	14,4
05 Nemoci appendixu	13 257	126,3	5,2	29,8	17	1,3
06 Kýly	34 062	324,5	4,4	49,6	90	2,6
07 Neinfekční zánět ... - enteritida a kolitida	9 955	94,8	6,3	39,5	61	6,1
08 Jiné nemoci střev a nemoci pobříšnice	30 961	295,0	6,4	58,4	1 183	38,2
09 Alkoholické onemocnění jater	4 257	40,6	10,3	55,6	548	128,7
10 Ostatní nemoci jater	5 359	51,1	8,5	55,9	517	96,5
11 Žlučové kameny	31 533	300,4	5,9	57,8	172	5,5
12 Jiné nemoci žlučníku a žlučových cest	6 746	64,3	7,7	64,8	162	24,0
13 Akutní zánět ... slinivky břišní	10 370	98,8	8,9	55,7	267	25,7
14 Jiné nemoci trávicí soustavy	7 873	75,0	6,3	59,9	380	48,3
XI. Kapitola celkem	193 803	1 846,3	6,0	52,3	4 023	20,8
Nemoci kůže a podkožního vaziva						
01 Infekce kůže a podkožního vaziva	13 097	124,8	8,6	46,5	178	13,6
02 Dermatitis, ekzém	5 049	48,1	8,0	45,6	5	1,0
03 Psoriáza - lupénka	2 253	21,5	12,7	47,9	1	0,4
04 Ostatní nemoci kůže a podkožního vaziva	8 994	85,7	10,1	49,5	244	27,1
XII. Kapitola celkem	29 393	280,0	9,3	47,4	428	14,6

3.6 Hospitalizovaní, trvale bydlící v ČR, podle kapitol MKN-10 a skupin diagnóz

Skupina diagnóz / kapitola MKN-10	Počet hospitalizací		Prům. ošetř. doba	Průměrný věk	Počet zemřelých	
	absolutně	na 100 000 obyvatel			absolutně	na 1 000 hospit.
Nemoci svalové a kosterní soustavy a pojivové tkáně						
01 Zánětlivé polyartropatie	2 981	28,4	9,1	52,2	18	6,0
02 Artrózy	51 536	491,0	9,3	66,0	66	1,3
03 Systémová onemocnění pojivové tkáně	2 086	19,9	8,9	51,3	19	9,1
04 Onemocnění meziobratlových plotének	18 851	179,6	8,1	54,1	12	0,6
05 Jiné dorzopatie	46 731	445,2	8,6	59,6	104	2,2
06 Onemocnění měkké tkáně	14 854	141,5	3,7	49,1	6	0,4
07 Ostatní nemoci svalové a kosterní soustavy	38 512	366,9	4,5	44,9	65	1,7
XIII. Kapitola celkem	175 551	1 672,4	7,4	56,6	290	1,7
Nemoci močové a pohlavní soustavy						
01 Akutní a rychle ... nefritický syndrom	166	1,6	6,6	34,8	-	-
02 Jiné nemoci glomerulů	1 340	12,8	6,2	44,6	6	4,5
03 Tubulo-intersticiální nemoci ledvin	14 605	139,1	5,6	43,7	102	7,0
04 Selhání ledvin	10 865	103,5	9,4	66,7	877	80,7
05 Kameny v močovém ústrojí	20 436	194,7	3,8	52,9	18	0,9
06 Zánět močového měchýře	5 692	54,2	7,0	59,2	98	17,2
07 Ostatní nemoci močového ústrojí	17 781	169,4	5,9	59,1	203	11,4
08 Zbytnění prostaty	11 714	111,6	4,7	67,9	17	1,5
09 Jiné nemoci mužských pohlavních orgánů	12 482	118,9	3,4	36,1	11	0,9
10 Nemoci prsu	2 556	24,4	3,1	41,9	-	-
11 Zánět vejcovodů a vaječníků	1 304	12,4	5,7	35,7	-	-
12 Jiná zánětlivá onemocnění ... orgánů	3 053	29,1	3,3	36,7	1	0,3
13 Nezápětlivá ... pohlavního ústrojí	66 683	635,3	2,6	48,0	5	0,1
14 Onemocnění močové ... po výkonech, NJ	813	7,7	4,0	49,6	-	-
XIV. Kapitola celkem	169 490	1 614,7	4,2	51,0	1 338	7,9

3.6 Hospitalizovaní, trvale bydlící v ČR, podle kapitol MKN-10 a skupin diagnóz

Skupina diagnóz / kapitola MKN-10	Počet hospitalizací		Prům. ošetř. doba	Průměrný věk	Počet zemřelých	
	absolutně	na 100 000 obyvatel			absolutně	na 1 000 hospit.
Těhotenství, porod a šestinedělí ¹⁾						
01 Mimoděložní těhotenství	1 902	35,6	3,5	30,9	-	-
02 Samovolný potrat	4 405	82,4	1,7	30,8	-	-
03 Lékařský potrat	10 527	197,0	1,2	30,4	-	-
04 Ostatní těhotenství končící potratem	10 262	192,0	1,4	31,0	-	-
05 Edém, ... při porodu a v šestinedělí	2 818	52,7	5,6	30,0	1	0,4
06 Jiná onemocnění ... s těhotenstvím	13 687	256,1	4,4	28,7	-	-
07 Péče o matku ... porodním problémům	19 370	362,5	5,6	29,3	-	-
08 Komplikace porodu	4 872	91,2	6,1	28,7	2	0,4
09 Spontánní porod jediného dítěte	64 346	1 204,2	4,5	29,5	-	-
10 Ostatní porody	23 966	448,5	6,5	30,2	2	0,1
11 Komplikace spojené ... porodnické stavy, NJ	2 091	39,1	3,6	29,5	2	1,0
XV. Kapitola celkem	158 246	2 961,4	4,5	29,7	7	0,0
Některé stavy vzniklé v perinatálním období						
01 Postižení plodu ... těhotenství a porodu	1 202	11,5	5,6	0,0	-	-
02 Poruchy spojené ... s růstem plodu	9 530	90,8	15,4	0,0	101	10,6
03 Poranění za porodu	660	6,3	4,2	0,0	-	-
04 Nitroděložní hypoxie a porodní asfyxie	1 559	14,9	6,0	0,0	19	12,2
05 Jiné respirační ... perinatální období	1 105	10,5	7,9	0,0	10	9,0
06 Infekce specifické pro perinatální období	1 213	11,6	6,8	0,0	8	6,6
07 Krvácivé stavy ... plodu a novorozence	5 303	50,5	4,8	0,0	1	0,2
08 Některé jiné ... perinatálním období	2 451	23,4	5,4	0,0	7	2,9
XVI. Kapitola celkem	23 023	219,3	9,6	0,0	146	6,3

¹⁾ Počet hospitalizací přepočtený na 100 000 žen

3.6 Hospitalizovaní, trvale bydlící v ČR, podle kapitol MKN-10 a skupin diagnóz

Skupina diagnóz / kapitola MKN-10	Počet hospitalizací		Prům. ošetř. doba	Průměrný věk	Počet zemřelých	
	absolutně	na 100 000 obyvatel			absolutně	na 1 000 hospit.
	Vrozené vady, deformace a chromosomální abnormality					
01 Rozštěp páteře (spina bifida)	42	0,4	6,9	5,0	-	-
02 Vrozené vady ... - vyjma rozštěpu páteře	301	2,9	6,8	12,3	6	19,9
03 Vrozené vady oběhové soustavy	2 179	20,8	6,3	25,3	19	8,7
04 Rozštěp patra a rozštěp rtu	521	5,0	5,7	7,8	-	-
05 Vrozené chybění, ... tenkého střeva	32	0,3	26,6	3,4	2	62,5
06 Jiné vrozené vady ... trávicí soustavy	870	8,3	7,9	9,4	8	9,2
07 Nesestouplé varle	1 497	14,3	2,6	4,3	-	-
08 Vrozené vady ... močové soustavy	2 031	19,3	5,2	13,6	-	-
09 Vrozené deformity kyčle	390	3,7	9,9	4,6	-	-
10 Vrozené deformity nohou	711	6,8	3,9	5,2	-	-
11 Jiné vrozené vady ... kosterní soustavy	1 094	10,4	6,4	8,6	5	4,6
12 Jiné vrozené vady	3 027	28,8	3,7	11,6	3	1,0
13 Abnormality chromosomů, NJ	135	1,3	5,4	16,4	1	7,4
XVII. Kapitola celkem	12 830	122,2	5,2	12,3	44	3,4
	Příznaky, znaky a abnormální klinické a laboratorní nálezy nezařazené jinde					
01 Lokalizované příznaky a znaky	60 682	578,1	4,9	47,9	1 324	21,8
02 Stáří - senilita	1 258	12,0	8,8	83,2	97	77,1
03 Celkové příznaky a znaky vyjma stáří	28 042	267,2	5,3	44,4	1 081	38,5
04 Abnormální nálezy ... bez diagnózy	2 689	25,6	3,6	54,9	23	8,6
05 Syndrom náhlé smrti dítěte	2	0,0	1,0	0,0	2	1 000,0
06 Nepřesně určené ... bez náhlé smrti dítěte	54	0,5	1,8	68,3	54	1 000,0
XVIII. Kapitola celkem	92 727	883,4	5,0	47,6	2 581	27,8

3.6 Hospitalizovaní, trvale bydlící v ČR, podle kapitol MKN-10 a skupin diagnóz

Skupina diagnóz / kapitola MKN-10	Počet hospitalizací		Prům. ošetř. doba	Průměrný věk	Počet zemřelých	
	absolutně	na 100 000 obyvatel			absolutně	na 1 000 hospit.
	Poranění, otravy a některé jiné následky vnějších příčin					
01 Zlomenina kostí lebky a obličeje	4 785	45,6	4,9	35,1	19	4,0
02 Zlomenina krku, žebra ... páteře a pánve	14 743	140,5	10,4	59,9	187	12,7
03 Zlomenina kosti stehenní	26 565	253,1	15,3	75,6	1 021	38,4
04 Zlomenina jiných částí končetin	38 719	368,9	6,8	45,0	121	3,1
05 Zlomeniny postihující více částí těla	253	2,4	14,2	53,0	2	7,9
06 Vymknutí, podvrtnutí ... kloubů a vazů	15 993	152,4	3,6	37,5	16	1,0
07 Poranění oka a očnice	888	8,5	5,4	36,5	-	-
08 Nitrolební poranění	30 218	287,9	4,7	42,5	586	19,4
09 Poranění jiných vnitřních orgánů	2 035	19,4	7,6	41,7	29	14,3
10 Drtivé poranění, traumatické amputace	762	7,3	8,3	41,2	2	2,6
11 Jiná poranění ... více částí těla	28 478	271,3	5,0	38,5	283	9,9
12 Účinky cizího tělesa ... otvorem těla	1 530	14,6	2,4	24,4	8	5,2
13 Popáleniny a poleptání	3 050	29,1	10,2	26,8	36	11,8
14 Otrava léky, léčivy, ... biologickými látkami	4 113	39,2	2,6	36,3	27	6,6
15 Toxické účinky látek ... mimo lékařství	3 101	29,5	1,8	25,2	10	3,2
16 Syndromy týrání	47	0,4	5,4	7,1	-	-
17 Omrzliny a jiné ... vyjma syndromu týrání	2 697	25,7	4,6	41,2	42	15,6
18 Některé časné ... zdravotní péče NJ	8 898	84,8	11,3	62,9	81	9,1
19 Následky poranění, ... vnějších příčin	2 830	27,0	6,5	41,4	7	2,5
XIX. Kapitola celkem	189 705	1 807,3	7,4	47,9	2 477	13,1

3.6 Hospitalizovaní, trvale bydlící v ČR, podle kapitol MKN-10 a skupin diagnóz

Skupina diagnóz / kapitola MKN-10	Počet hospitalizací		Prům. ošetř. doba	Průměrný věk	Počet zemřelých	
	absolutně	na 100 000 obyvatel			absolutně	na 1 000 hospit.
Faktory ovlivňující zdravotní stav a kontakt se zdravotnickými službami						
01 Celková prohlídka ... uvedené diagnózy	1 775	16,9	2,4	28,1	12	6,8
02 Vyšetření a návštěva pro administr. účely	15	0,1	1,9	35,3	-	-
03 Ostatní prohlídky a vyšetření	8 714	83,0	3,0	48,9	13	1,5
04 Osoby s potenciálně ... přenos. nemocemi	485	4,6	3,0	27,7	1	2,1
05 Osoby, ... souvisejících s reprodukcí	86 869	827,6	4,4	1,9	17	0,2
06 Osoby, které se setkaly ... zdravotní péče	58 425	556,6	8,1	55,4	897	15,4
07 Jiné faktory ovlivňující zdravotní stav	75 896	723,0	3,8	34,7	125	1,6
08 Pacient s transplant. orgánem a tkání	2 417	23,0	8,0	52,3	18	7,4
09 Pacient se srdečním ... transplantátem	664	6,3	6,1	70,2	9	13,6
XXI. Kapitola celkem	235 260	2 241,3	5,1	28,5	1 092	4,6
Kódy pro speciální účely						
01 SARS	4	0,0	10,0	47,5	2	500,0
XXII. Kapitola celkem	4	0,0	10,0	47,5	2	500,0
Česká republika celkem	2 185 401	20 819,9	6,7	48,7	55 980	25,6

Poznámka: Úplný název skupin diagnóz a seznam zahrnutých diagnóz je uveden v tabulce č. 7

3.7 Hospitalizovaní podle vybraných základních diagnóz a pohlaví

Vybraná základní dg. ¹⁾	Počet hospitalizací absolutně			Počet případů na 100 000 obyvatel			Prům. ošetř. doba	Prů- měrný věk	Počet zemřelých	
	muži	ženy	celkem	muži	ženy	celkem			abso- lutně	na 1 000 hospit.
A02	558	685	1 243	10,8	12,8	11,8	5,6	38,8	6	4,8
A09	3 382	4 626	8 008	65,6	86,6	76,3	3,7	33,0	47	5,9
A38	194	163	357	3,8	3,1	3,4	4,1	7,1	-	-
A46	2 778	2 891	5 669	53,9	54,1	54,0	10,4	65,1	47	8,3
B15	158	126	284	3,1	2,4	2,7	12,8	20,9	-	-
B16	128	71	199	2,5	1,3	1,9	14,7	38,2	1	5,0
C16	2 177	1 444	3 621	42,2	27,0	34,5	9,0	67,5	494	136,4
C18	6 069	4 831	10 900	117,8	90,4	103,8	8,9	69,2	862	79,1
C20	4 047	2 169	6 216	78,5	40,6	59,2	9,0	66,7	352	56,6
C34	7 440	3 442	10 882	144,4	64,4	103,7	8,7	66,8	2 114	194,3
C50	69	9 881	9 950	1,3	184,9	94,8	6,7	61,2	509	51,2
C53	-	2 270	2 270	-	42,5	21,6	7,3	52,5	113	49,8
C54	-	3 243	3 243	-	60,7	30,9	7,1	66,1	104	32,1
C56	-	3 642	3 642	-	68,2	34,7	7,1	62,0	243	66,7
C61	9 055	-	9 055	175,7	-	86,3	6,4	68,2	376	41,5
C67	8 841	2 593	11 434	171,6	48,5	108,9	5,3	69,6	277	24,2
E10	7 073	5 682	12 755	137,3	106,3	121,5	10,4	56,4	301	23,6
F20	1 023	832	1 855	19,9	15,6	17,7	23,4	39,2	1	0,5
G40	8 412	5 675	14 087	163,2	106,2	134,2	4,8	40,0	116	8,2
H25	3 269	5 946	9 215	63,4	111,3	87,8	2,1	74,7	1	0,1
H40	2 498	3 739	6 237	48,5	70,0	59,4	3,1	62,0	-	-
H65	1 627	1 112	2 739	31,6	20,8	26,1	2,3	13,7	-	-
H66	886	741	1 627	17,2	13,9	15,5	5,7	22,1	-	-
H90	1 002	1 049	2 051	19,4	19,6	19,5	6,1	47,2	-	-
I10	6 575	11 151	17 726	127,6	208,7	168,9	6,2	67,8	172	9,7
I20	6 762	3 750	10 512	131,2	70,2	100,1	4,0	67,1	47	4,5
I21	13 860	7 440	21 300	269,0	139,2	202,9	5,3	67,5	1 240	58,2
I25	21 560	12 438	33 998	418,4	232,8	323,9	7,1	69,4	1 201	35,3
I63	13 630	13 023	26 653	264,5	243,7	253,9	12,1	71,8	2 159	81,0
I64	3 546	4 222	7 768	68,8	79,0	74,0	16,5	74,2	937	120,6
I70	17 315	9 983	27 298	336,0	186,8	260,1	12,9	70,2	1 542	56,5
I80	3 781	4 105	7 886	73,4	76,8	75,1	7,9	61,3	79	10,0
I83	4 386	8 801	13 187	85,1	164,7	125,6	5,9	53,3	33	2,5
J20	6 440	5 275	11 715	125,0	98,7	111,6	6,1	28,2	138	11,8

3.7 Hospitalizovaní podle vybraných základních diagnóz a pohlaví

Vybraná základní dg. ¹⁾	Počet hospitalizací absolutně			Počet případů na 100 000 obyvatel			Prům. ošetř. doba	Průměrný věk	Počet zemřelých	
	muži	ženy	celkem	muži	ženy	celkem			absolutně	na 1 000 hospit.
J35	15 184	12 692	27 876	294,7	237,5	265,6	2,2	8,2	-	-
J44	8 345	6 197	14 542	161,9	116,0	138,5	9,1	68,5	588	40,4
K25	2 015	1 754	3 769	39,1	32,8	35,9	7,9	65,0	169	44,8
K26	1 400	996	2 396	27,2	18,6	22,8	8,4	66,0	128	53,4
K35	5 204	4 688	9 892	101,0	87,7	94,2	5,4	30,4	17	1,7
K40	16 733	2 398	19 131	324,7	44,9	182,3	4,0	49,4	27	1,4
K80	11 258	20 350	31 608	218,5	380,8	301,1	5,9	57,8	172	5,4
K81	906	892	1 798	17,6	16,7	17,1	8,1	62,4	34	18,9
L40	1 296	960	2 256	25,2	18,0	21,5	12,7	47,9	1	0,4
M16	9 363	13 040	22 403	181,7	244,0	213,4	9,8	65,9	32	1,4
M50	1 086	1 051	2 137	21,1	19,7	20,4	7,2	53,6	4	1,9
M51	8 463	8 302	16 765	164,2	155,4	159,7	8,2	54,2	8	0,5
N20	9 536	4 985	14 521	185,1	93,3	138,3	3,9	54,1	13	0,9
N40	11 727	-	11 727	227,6	-	111,7	4,7	67,8	17	1,4
N70	-	1 314	1 314	-	24,6	12,5	5,7	35,7	-	-
N92	-	8 809	8 809	-	164,8	83,9	1,9	44,1	-	-
N95	-	6 616	6 616	-	123,8	63,0	1,7	60,5	1	0,2
O03	-	4 463	4 463	-	83,5	42,5	1,7	30,7	-	-
O04	-	10 603	10 603	-	198,4	101,0	1,2	30,3	-	-
O20	-	5 554	5 554	-	103,9	52,9	5,0	29,0	-	-
O60	-	3 311	3 311	-	62,0	31,5	7,4	27,9	-	-
O80	-	65 022	65 022	-	1 216,8	619,5	4,5	29,5	-	-
Q21	443	620	1 063	8,6	11,6	10,1	5,7	28,4	6	5,6
Q53	1 498	-	1 498	29,1	-	14,3	2,7	4,3	-	-
Q90	32	36	68	0,6	0,7	0,6	6,7	15,6	-	-
S06	19 927	10 693	30 620	386,7	200,1	291,7	4,6	42,5	589	19,2
S22	3 586	2 475	6 061	69,6	46,3	57,7	7,7	57,3	57	9,4
S52	4 703	5 832	10 535	91,3	109,1	100,4	4,3	40,9	17	1,6
S72	8 261	18 423	26 684	160,3	344,8	254,2	15,3	75,5	1 022	38,3
S82	7 106	6 274	13 380	137,9	117,4	127,5	9,0	47,9	33	2,5
T29	740	399	1 139	14,4	7,5	10,9	14,7	26,6	29	25,5

¹⁾ Názvy vybraných dg. dle MKN-10 jsou uvedeny v tabulce č. 8

3.8 Hospitalizovaní na vybraných odděleních podle základních diagnóz - 20 nejčtetnějších dg. na oddělení

Základní diagnóza / oddělení celkem	Počet hospitalizací		Prům. ošetř. doba	Prů- měrný věk	Počet zemřelých	
	abso- lutně	na 100 000 obyvatel			abso- lutně	na 1 000 hospit.
	Interna					
I50 Selhání srdce	29 184	278,0	8,9	75,6	2 885	98,9
I48 Fibrilace a flutter síní	19 756	188,2	5,1	70,6	195	9,9
I10 Esenciální (primární) hypertenze	13 033	124,2	5,0	68,4	61	4,7
I21 Akutní infarkt myokardu	12 248	116,7	5,5	68,3	671	54,8
I25 Chronická isch. choroba srdeční	12 139	115,6	5,5	71,4	575	47,4
J18 Pneumonie, původce NS	10 091	96,1	9,2	71,1	2 071	205,2
R55 Mdloba - synkopa a kolaps	8 049	76,7	5,3	67,3	163	20,3
E11 Diabetes mellitus nezávislý na insulinu	7 872	75,0	7,5	68,1	148	18,8
K30 Dyspepsie	7 837	74,7	5,8	66,6	165	21,1
J44 Jiná chronická obstruktivní plicní nemoc	7 044	67,1	7,5	70,8	260	36,9
R07 Bolest v hrdle a na hrudi	6 838	65,1	3,7	63,2	39	5,7
I70 Ateroskleróza	6 810	64,9	6,5	72,1	379	55,7
M54 Dorzalgie	6 805	64,8	5,7	64,4	21	3,1
E10 Diabetes mellitus závislý na insulinu	6 669	63,5	7,1	59,8	100	15,0
I26 Plicní embolie	6 273	59,8	9,2	67,4	555	88,5
I80 Zánět žil - flebitis a tromboflebitis	6 137	58,5	7,5	62,5	51	8,3
I20 Angina pectoris	5 714	54,4	4,2	67,7	22	3,9
A41 Jiná septikémie	5 477	52,2	12,0	70,5	1 331	243,0
N18 Chronické selhání ledvin	4 928	46,9	9,2	68,9	348	70,6
I63 Mozkový infarkt	4 823	45,9	8,5	75,2	571	118,4
Ostatní diagnózy	200 203	1 907,3	7,0	65,8	13 066	65,3
Oddělení celkem	387 930	3 695,7	6,9	67,6	23 677	61,0

3.8 Hospitalizovaní na vybraných odděleních podle základních diagnóz - 20 nejčtetnějších dg. na oddělení

Základní diagnóza / oddělení celkem	Počet hospitalizací		Prům. ošetř. doba	Prů- měrný věk	Počet zemřelých	
	abso- lutně	na 100 000 obyvatel			abso- lutně	na 1 000 hospit.
	Infekční					
E86 Snížení obj. plazmy nebo extracelulární tekutiny	6 482	61,8	4,0	31,3	22	3,4
A09 Průjem a gastroenteritida předpokl. inf. původu	3 571	34,0	3,6	40,5	20	5,6
A08 Virové a jiné specifické střevní infekce	1 898	18,1	3,6	25,7	-	-
A46 Růže - erysipelas	1 826	17,4	10,3	63,6	13	7,1
Z76 Setkání osob se zdr. služ. za jiných okolností	1 602	15,3	3,3	33,0	-	-
A69 Jiné spirochétové infekce	1 505	14,3	9,8	48,0	-	-
A04 Jiné bakteriální střevní infekce	1 341	12,8	7,7	54,0	41	30,6
B27 Infekční mononukleóza	1 131	10,8	7,3	17,6	-	-
B02 Herpes zoster - pásový opar	1 047	10,0	8,1	63,8	3	2,9
J03 Akutní zánět mandlí	912	8,7	4,7	21,0	-	-
A41 Jiná septikémie	824	7,9	13,0	61,2	82	99,5
A84 Virová encefalitida přenášená klíšťaty	708	6,7	11,5	45,2	1	1,4
A02 Jiné infekce způsobené salmonelami	666	6,3	6,3	45,4	4	6,0
J18 Pneumonie, původce NS	658	6,3	8,5	48,1	33	50,2
B34 Virové nemoci neurčené lokalizace	600	5,7	4,0	29,4	-	-
R50 Horečka neznámého původu	579	5,5	5,8	41,8	8	13,8
A49 Bakteriální infekce neurčené lokalizace	496	4,7	9,3	52,4	3	6,0
N39 Jiná onemocnění močové soustavy	423	4,0	8,2	60,3	6	14,2
A87 Virová meningitida	393	3,7	10,7	32,8	2	5,1
B01 Plané neštovice - varicella	353	3,4	5,1	10,0	-	-
Ostatní diagnózy	11 480	109,4	8,1	41,3	249	21,7
Oddělení celkem	38 495	366,7	6,7	40,1	487	12,7

3.8 Hospitalizovaní na vybraných odděleních podle základních diagnóz - 20 nejčtetnějších dg. na oddělení

Základní diagnóza / oddělení celkem	Počet hospitalizací		Prům. ošetř. doba	Prů- měrný věk	Počet zemřelých	
	abso- lutně	na 100 000 obyvatel			abso- lutně	na 1 000 hospit.
Pneumologie a fizeologie						
J44 Jiná chronická obstruktivní plicní nemoc	5 832	55,6	8,9	69,2	159	27,3
C34 ZN průdušky - bronchu a plíce	5 699	54,3	8,8	66,5	1 008	176,9
J18 Pneumonie, původce NS	4 989	47,5	10,2	64,1	398	79,8
G47 Poruchy spánku	2 853	27,2	1,4	54,2	1	0,4
J96 Respirační selhání, NJ	2 089	19,9	10,8	67,5	330	158,0
J45 Astma	1 569	14,9	6,9	54,6	4	2,5
Z51 Jiná lékařská péče	1 456	13,9	6,0	64,0	24	16,5
J15 Bakteriální zánět plic, nezařazený jinde	1 241	11,8	11,3	62,3	84	67,7
D38 Novotvar nejistého ... nitrohručních orgánů	1 238	11,8	5,6	65,5	24	19,4
J84 Jiné intersticiální plicní nemoci	1 063	10,1	8,4	63,4	38	35,7
J90 Pohrudniční výpotek, NJ	1 011	9,6	10,7	67,8	55	54,4
J20 Akutní zánět průdušek	922	8,8	7,2	66,5	13	14,1
I50 Selhání srdce	561	5,3	8,2	74,1	67	119,4
J98 Jiné poruchy dýchací soustavy	472	4,5	5,0	60,0	1	2,1
R91 Abnormální nález při dg. zobrazení plic	414	3,9	7,5	64,2	5	12,1
J93 Pneumothorax	376	3,6	8,3	51,0	11	29,3
D86 Sarkoidóza - sarcoidosis	348	3,3	5,6	49,1	-	-
R04 Krvácení z dýchacích cest	345	3,3	6,8	60,9	12	34,8
I26 Plicní embolie	300	2,9	9,6	62,5	34	113,3
R06 Nepravidelnosti dýchání	277	2,6	4,2	59,8	5	18,1
Ostatní diagnózy	6 367	60,7	9,7	62,4	564	88,6
Oddělení celkem	39 422	375,6	8,4	63,9	2 837	72,0

3.8 Hospitalizovaní na vybraných odděleních podle základních diagnóz - 20 nejčtetnějších dg. na oddělení

Základní diagnóza / oddělení celkem	Počet hospitalizací		Prům. ošetř. doba	Prů- měrný věk	Počet zemřelých	
	abso- lutně	na 100 000 obyvatel			abso- lutně	na 1 000 hospit.
Neurologie						
I63 Mozkový infarkt	17 942	170,9	8,5	70,8	990	55,2
M54 Dorzalgie	15 045	143,3	7,7	59,6	14	0,9
G40 Epilepsie - padoucnice	8 760	83,5	4,2	48,6	54	6,2
M51 Onemocnění jiných meziobratlových plotének	7 406	70,6	8,0	55,9	4	0,5
M53 Jiné dorzopatie, NJ	3 872	36,9	6,5	57,0	-	-
G45 Přejídné mozkové... a příbuzné syndromy	3 749	35,7	5,0	68,0	9	2,4
G35 Roztroušená skleróza	3 090	29,4	4,8	45,1	6	1,9
H81 Poruchy vestibulární funkce	3 086	29,4	4,7	60,1	1	0,3
I61 Intracerebrální krvácení	2 263	21,6	12,1	69,1	490	216,5
G47 Poruchy spánku	2 258	21,5	1,4	50,1	-	-
I64 Cévní příhoda mozková neurčená	2 086	19,9	7,7	70,3	76	36,4
R42 Závrať - vertigo	2 049	19,5	4,9	59,7	3	1,5
C71 Zhoubný novotvar mozku	1 411	13,4	8,8	61,2	87	61,7
I67 Jiná cévní onemocnění mozku	1 242	11,8	6,8	73,0	14	11,3
G44 Jiné syndromy bolesti hlavy	1 190	11,3	4,3	39,7	1	0,8
S06 Nitrolební poranění	1 171	11,2	7,9	59,2	42	35,9
I65 Uzávěr (okluze)... mozkovým infarktem	1 089	10,4	6,5	67,6	21	19,3
G20 Parkinsonova nemoc	1 049	10,0	9,6	69,0	17	16,2
R55 Mdloba - synkopa a kolaps	1 045	10,0	3,8	52,1	1	1,0
G54 Nemoci nervových kořenů a pletení	1 029	9,8	7,5	57,9	1	1,0
Ostatní diagnózy	24 255	231,1	6,9	57,3	610	25,1
Oddělení celkem	105 087	1 001,1	6,9	59,9	2 441	23,2

3.8 Hospitalizovaní na vybraných odděleních podle základních diagnóz - 20 nejčtetnějších dg. na oddělení

Základní diagnóza / oddělení celkem	Počet hospitalizací		Prům. ošetř. doba	Prů- měrný věk	Počet zemřelých	
	abso- lutně	na 100 000 obyvatel			abso- lutně	na 1 000 hospit.
	Psychiatrie					
F43 Reakce na těž. stres a poruchy přizpůsobení	2 274	21,7	12,9	38,8	1	0,4
F10 Poruchy duševní... způsobené alkoholem	1 923	18,3	13,4	44,1	3	1,6
F20 Schizofrenie	1 676	16,0	24,2	38,1	-	-
F41 Jiné anxiosní poruchy	1 248	11,9	22,4	47,1	-	-
F33 Periodická depresivní porucha	1 013	9,7	26,3	54,0	1	1,0
F32 Depresivní fáze	871	8,3	25,1	46,9	4	4,6
F25 Schizoafektivní poruchy	856	8,2	25,7	43,3	-	-
F06 Jiné poruchy duševní... a somatickou nemocí	849	8,1	22,4	67,3	4	4,7
F31 Bipolární afektivní porucha	626	6,0	26,6	45,7	-	-
F23 Akutní a přechodné psychotické poruchy	555	5,3	20,7	33,1	-	-
F61 Smíšené a jiné poruchy osobnosti	549	5,2	16,6	37,3	-	-
F60 Specifické poruchy osobnosti	511	4,9	16,9	33,9	-	-
F19 Poruchy duševní... psychoaktivních látek	418	4,0	11,6	32,2	-	-
F15 Poruchy duševní a chování ... stimulancí	344	3,3	10,4	27,5	-	-
F05 Delirium nealk. i bez psychoakt. látek	257	2,4	15,0	73,3	4	15,6
G30 Alzheimerova nemoc	215	2,0	19,6	77,4	2	9,3
F50 Poruchy přijímání jídla	204	1,9	33,2	24,6	-	-
F22 Poruchy s trvalými bludy	184	1,8	24,4	54,4	-	-
F70 Lehká mentální retardace	170	1,6	12,0	34,2	-	-
F07 Poruchy os. a chov. způsob. ... dysfunkcí mozku	167	1,6	18,1	52,9	-	-
Ostatní diagnózy	1 849	17,6	16,8	40,7	3	1,6
Oddělení celkem	16 759	159,7	19,3	43,8	22	1,3

3.8 Hospitalizovaní na vybraných odděleních podle základních diagnóz - 20 nejčetnějších dg. na oddělení

Základní diagnóza / oddělení celkem	Počet hospitalizací		Prům. ošetř. doba	Prů- měrný věk	Počet zemřelých	
	abso- lutně	na 100 000 obyvatel			abso- lutně	na 1 000 hospit.
Pedatrie						
Z76 Setkání osob se zdr. služ. za jiných okolností	51 938	494,8	3,1	31,9	-	-
Z38 Živě narozené děti podle místa narození	50 384	480,0	4,5	0,0	7	0,1
J20 Akutní zánět průdušek	7 139	68,0	4,9	1,9	1	0,1
J35 Chronické nemoci mandlí a adenoidní tkáň	7 012	66,8	1,8	4,9	-	-
J04 Akutní zánět hrtanu a průdušnice	5 649	53,8	2,5	3,0	-	-
R10 Břišní a pánevní bolest	4 835	46,1	3,1	10,6	-	-
J18 Pneumonie, původce NS	4 172	39,7	5,9	4,8	10	2,4
S00 Povrchní poranění hlavy	3 604	34,3	1,9	5,1	-	-
E86 Snížení obj. plazmy nebo extracelulární tekutiny	3 478	33,1	3,3	5,1	2	0,6
S06 Nitrolební poranění	3 447	32,8	2,5	8,4	2	0,6
P07 Poruchy v souvislosti... porodní hmotností NJ	3 117	29,7	15,2	0,0	27	8,7
N10 Akutní tubulo-interst. nefritida	3 083	29,4	5,3	5,4	-	-
A08 Virové a jiné specifické střevní infekce	2 621	25,0	3,2	3,1	-	-
A09 Průjem a gastroenteritida předpokl. inf. původu	2 601	24,8	2,8	5,2	-	-
R55 Mdloba - synkopa a kolaps	2 459	23,4	2,6	13,2	-	-
P59 Novorozenecká žloutenka... neurč. příčin	2 305	22,0	4,4	0,0	-	-
J03 Akutní zánět mandlí	2 271	21,6	4,0	6,8	-	-
R56 Křeče, nezařazené jinde	2 260	21,5	3,6	2,1	-	-
R50 Horečka jiného a neznámého původu	1 832	17,5	3,8	4,0	-	-
G40 Epilepsie - padoucnice	1 757	16,7	3,8	8,4	-	-
Ostatní diagnózy	90 376	861,0	4,0	7,0	108	1,2
Oddělení celkem	256 340	2 442,1	3,9	10,2	157	0,6

3.8 Hospitalizovaní na vybraných odděleních podle základních diagnóz - 20 nejčetnějších dg. na oddělení

Základní diagnóza / oddělení celkem	Počet hospitalizací		Prům. ošetř. doba	Prů- měrný věk	Počet zemřelých	
	abso- lutně	na 100 000 obyvatel			abso- lutně	na 1 000 hospit.
Gynekologie						
O80 Spontánní porod jediného dítěte	64 977	619,0	4,5	29,5	-	-
O82 Porod jediného plodu císařským řezem	20 504	195,3	6,7	30,3	1	0,0
O04 Lékařský potrat	10 574	100,7	1,2	30,3	-	-
N84 Polyp ženského pohlavního ústrojí	10 536	100,4	1,6	56,0	-	-
D25 Leiomyom dělohy	10 330	98,4	5,4	47,1	-	-
N87 Dysplazie cervixu dělohy	10 005	95,3	2,3	38,3	-	-
O02 Jiné anomálie plodového vejce	9 548	91,0	1,3	31,1	-	-
N92 Nadměrná, častá a nepravidelná menstruace	8 710	83,0	1,9	44,1	-	-
N95 Menopauzální a jiné perimenopauzální por.	6 520	62,1	1,7	60,4	1	0,2
N81 Výhřez ženských pohlavních orgánů	5 887	56,1	6,4	64,2	-	-
Z38 Živě narozené děti podle místa narození	5 738	54,7	4,1	0,0	-	-
O20 Krvácení v časném těhotenství	5 533	52,7	5,0	29,0	-	-
O42 Předčasné porušení plodových blan	5 282	50,3	4,9	29,6	-	-
N83 Nezáánětlivá onemocnění... širokého vazů	5 244	50,0	3,9	40,0	1	0,2
N85 Jiné nezáánětlivé por. dělohy s výjimkou cervixu	5 181	49,4	2,0	58,2	-	-
O03 Samovolný potrat	4 440	42,3	1,7	30,7	-	-
R10 Břišní a pánevní bolest	4 023	38,3	3,4	33,0	4	1,0
O26 Péče o matku pro jiné stavy s vlivy na těhotenství	3 852	36,7	4,0	28,2	-	-
O47 Falešná porodní činnost	3 810	36,3	4,5	27,9	-	-
N36 Jiná onemocnění močové soustavy	3 658	34,8	3,0	57,0	-	-
Ostatní diagnózy	76 343	727,3	4,6	36,4	165	2,2
Oddělení celkem	280 695	2 674,1	4,0	35,9	172	0,6

3.8 Hospitalizovaní na vybraných odděleních podle základních diagnóz - 20 nejčetnějších dg. na oddělení

Základní diagnóza / oddělení celkem	Počet hospitalizací		Prům. ošetř. doba	Prů- měrný věk	Počet zemřelých	
	abso- lutně	na 100 000 obyvatel			abso- lutně	na 1 000 hospit.
Chirurgie						
K80 Žlučové kameny - cholelithiasis	25 406	242,0	5,6	56,0	80	3,1
K40 Tříselná kýla	16 109	153,5	4,2	55,7	18	1,1
S06 Nitrolební poranění	16 027	152,7	3,2	45,6	76	4,7
I70 Ateroskleróza	12 634	120,4	8,5	67,9	285	22,6
I83 Žilní městky dolních končetin	9 938	94,7	3,1	49,5	6	0,6
R10 Břišní a pánevní bolest	9 551	91,0	4,5	48,1	154	16,1
S72 Zlomenina kosti stehenní	9 416	89,7	8,5	76,3	244	25,9
K35 Akutní apendicitida	7 211	68,7	5,3	35,2	7	1,0
Z47 Jiná ortopedická následná péče	6 863	65,4	2,6	44,7	2	0,3
S82 Zlomenina bérce, vč. kotníku	6 006	57,2	7,3	49,6	9	1,5
C18 ZN tlustého střeva	5 936	56,6	9,7	68,9	281	47,3
K42 Pupeční kýla	5 858	55,8	3,8	48,3	16	2,7
C50 ZN prsu	5 850	55,7	6,2	61,4	34	5,8
K56 Paralytický ileus a střevní neprůchodnost bez kýly	5 622	53,6	8,0	65,1	314	55,9
K43 Břišní kýla	4 937	47,0	5,6	58,8	18	3,6
S52 Zlomenina lokte a předloktí	4 325	41,2	4,1	50,7	2	0,5
K30 Dyspepsie	4 116	39,2	3,5	48,7	17	4,1
I84 Hemoroidy	3 904	37,2	3,7	52,2	-	-
K57 Divertikulární nemoc střeva	3 900	37,2	7,2	65,4	34	8,7
K85 Akutní zánět slinivky břišní - pancreatitis acuta	3 878	36,9	8,9	55,0	59	15,2
Ostatní diagnózy	173 807	1 655,8	5,8	54,9	3 121	18,0
Oddělení celkem	341 294	3 251,4	5,7	55,0	4 777	14,0

3.8 Hospitalizovaní na vybraných odděleních podle základních diagnóz - 20 nejčtetnějších dg. na oddělení

Základní diagnóza / oddělení celkem	Počet hospitalizací		Prům. ošetř. doba	Prů- měrný věk	Počet zemřelých	
	abso- lutně	na 100 000 obyvatel			abso- lutně	na 1 000 hospit.
ARO						
J96 Respirační selhání, NJ	3 336	31,8	12,9	64,4	965	289,3
I46 Srdeční zástava	1 800	17,1	9,2	65,5	889	493,9
S06 Nitrolební poranění	1 076	10,3	8,3	53,8	209	194,2
J95 Poruchy dýchací soustavy po výkonech, NJ	981	9,3	7,4	65,4	114	116,2
A41 Jiná septikémie	843	8,0	10,5	64,3	360	427,0
R40 Spavost, ztrnulost a bezvědomí	723	6,9	5,9	56,4	136	188,1
M16 Artróza kyčelního kloubu	701	6,7	2,1	65,6	5	7,1
T06 Jiná poranění více částí těla, NJ	663	6,3	11,1	42,2	102	153,8
S72 Zlomenina kosti stehenní	662	6,3	4,1	77,7	55	83,1
M17 Artróza kolenního kloubu	652	6,2	1,7	67,8	1	1,5
C18 ZN tlustého střeva	649	6,2	5,9	69,1	54	83,2
I25 Chronická ischemická choroba srdeční	584	5,6	2,5	66,2	39	66,8
I50 Selhání srdce	564	5,4	9,5	70,7	213	377,7
I70 Ateroskleróza	496	4,7	3,3	65,5	39	78,6
O82 Porod jediného plodu císařským řezem	481	4,6	1,4	30,4	1	2,1
K56 Paralytický ileus a střevní neprůchodnost bez kýly	475	4,5	8,4	69,0	118	248,4
I61 Intracerebrální krvácení	453	4,3	8,4	65,6	202	445,9
C20 ZN konečníku - recta	415	4,0	6,1	65,5	23	55,4
I21 Akutní infarkt myokardu	397	3,8	7,0	67,8	128	322,4
K85 Akutní zánět slinivky břišní - pancreatitis acuta	346	3,3	13,3	58,6	76	219,7
R57 Šok, nezařazený jinde	346	3,3	6,1	64,4	122	352,6
Ostatní diagnózy	15 715	149,7	6,1	58,1	1 992	126,8
Oddělení celkem	32 358	308,3	7,1	60,6	5 843	180,6

3.8 Hospitalizovaní na vybraných odděleních podle základních diagnóz - 20 nejčetnějších dg. na oddělení

Základní diagnóza / oddělení celkem	Počet hospitalizací		Prům. ošetř. doba	Prů- měrný věk	Počet zemřelých	
	abso- lutně	na 100 000 obyvatel			abso- lutně	na 1 000 hospit.
	Ortopedie					
M17 Artróza kolenního kloubu	15 796	150,5	8,0	65,6	3	0,2
M23 Vnitřní poruchy kolenního kloubu	13 762	131,1	2,8	42,6	-	-
M16 Artróza kyčelního kloubu	12 760	121,6	9,6	65,2	7	0,5
S72 Zlomenina kosti stehenní	7 161	68,2	9,3	74,6	129	18,0
S83 Vymknutí, podvrtnutí... vazů kolena	5 414	51,6	3,0	36,3	-	-
M75 Poškození ramene	5 261	50,1	3,3	52,5	-	-
Z47 Jiná ortopedická následná péče	4 630	44,1	3,1	43,7	1	0,2
M20 Získané deformace prstů rukou a nohou	4 170	39,7	3,3	54,7	-	-
T84 Komplikace vnitřních... implantátů a štěpů	3 473	33,1	12,6	67,9	14	4,0
S82 Zlomenina bérce, vč. kotníku	3 301	31,4	7,1	48,8	3	0,9
M54 Dorzalgie	3 153	30,0	7,0	63,9	3	1,0
M25 Jiné poruchy kloubů, NJ	2 359	22,5	3,9	43,4	1	0,4
S42 Zlomenina ramene a paže	2 068	19,7	5,7	53,7	7	3,4
S52 Zlomenina lokte a předloktí	1 886	18,0	4,0	50,3	-	-
M19 Jiná artróza	1 611	15,3	5,2	55,7	-	-
S32 Zlomenina bederní páteře a pánve	1 355	12,9	8,6	59,9	10	7,4
M77 Jiné entézopatie	1 255	12,0	2,5	46,0	-	-
M24 Jiné určené poruchy kloubu	1 199	11,4	3,3	34,3	1	0,8
T93 Následky poranění dolní končetiny	1 083	10,3	6,1	39,8	-	-
G56 Mononeuropatie horní končetiny	1 026	9,8	1,6	59,7	-	-
Ostatní diagnózy	22 248	212,0	5,9	44,6	38	1,7
Oddělení celkem	114 971	1 095,3	6,1	53,6	217	1,9

3.8 Hospitalizovaní na vybraných odděleních podle základních diagnóz - 20 nejčtetnějších dg. na oddělení

Základní diagnóza / oddělení celkem	Počet hospitalizací		Prům. ošetř. doba	Prů- měrný věk	Počet zemřelých	
	abso- lutně	na 100 000 obyvatel			abso- lutně	na 1 000 hospit.
Urologie						
N20 Kámen ledviny a močového	11 996	114,3	3,9	54,6	5	0,4
N40 Zbytnění prostaty	9 322	88,8	4,7	67,6	6	0,6
C67 ZN močového měchýře - vesicae urinariae	9 205	87,7	5,1	69,5	69	7,5
C61 ZN předstojné žlázy - prostaty	5 770	55,0	6,3	67,7	66	11,4
N13 Obstruktivní a refluxní uropatie	4 349	41,4	4,4	61,4	16	3,7
N23 Neurčená ledvinná kolika	3 263	31,1	3,5	49,6	2	0,6
N47 Hypertrofie předkožky fimóza a parafimóza	2 929	27,9	2,3	39,8	-	-
C64 ZN ledviny mimo pánevníku	2 842	27,1	7,1	64,4	34	12,0
N10 Akutní tubulo-intersticiální nefritida	2 804	26,7	5,4	46,4	7	2,5
N35 Zúžení močové trubice	2 612	24,9	4,0	57,5	1	0,4
N39 Jiné onemocnění močové soustavy	2 506	23,9	4,5	60,6	2	0,8
R31 Neurčená hematurie	2 146	20,4	5,6	68,8	12	5,6
N43 Hydrokéla a spermatokéla	1 785	17,0	3,9	52,6	-	-
N30 Zánět močového měchýře	1 301	12,4	4,9	62,0	2	1,5
N45 Zánět varlete a nadvarlete	1 094	10,4	6,5	56,8	4	3,7
D40 N nejistého n. neznámého ch. muž. pohl. org.	1 062	10,1	2,2	62,7	-	-
D41 N nejistého n. neznámého chování moč. orgánů	1 053	10,0	5,5	65,1	2	1,9
I86 Žilní městky jiných lokalizací	688	6,6	2,7	25,7	-	-
R33 Retence - zadržování moči	660	6,3	5,7	70,0	5	7,6
Z76 Setkání osob se zdr. služ. za jiných okolností	622	5,9	4,4	35,1	-	-
Ostatní diagnózy	10 966	104,5	5,0	53,1	92	8,4
Oddělení celkem	78 975	752,4	4,7	59,0	325	4,1

3.8 Hospitalizovaní na vybraných odděleních podle základních diagnóz - 20 nejčtetnějších dg. na oddělení

Základní diagnóza / oddělení celkem	Počet hospitalizací		Prům. ošetř. doba	Prů- měrný věk	Počet zemřelých	
	abso- lutně	na 100 000 obyvatel			abso- lutně	na 1 000 hospit.
ORL						
J35 Chronické nemoci mandlí a adenoidní tkáň	17 574	167,4	2,3	9,7	-	-
Z76 Setkání osob se zdr. služ. za jiných okolností	7 641	72,8	1,7	34,3	-	-
J34 Jiné nemoci nosu a vedlejších nosních dutin	3 204	30,5	4,4	37,1	-	-
J36 Peritonzilární hlíza - absces	3 103	29,6	5,0	34,9	1	0,3
E04 Jiná netoxická struma	2 018	19,2	5,5	53,1	-	-
H65 Nehnisavý zánět středního ucha	1 792	17,1	2,1	17,7	-	-
J32 Chronický zánět vedlejších nosních dutin	1 740	16,6	4,7	47,7	-	-
H90 Převodní a percepční... ztráta sluchu	1 720	16,4	6,5	53,1	-	-
J33 Nosní polypy	1 577	15,0	4,1	50,4	-	-
J38 Nemoci hlasivek a hrtanu, NJ	1 444	13,8	3,0	51,6	2	1,4
R04 Krvácení z dýchacích cest	1 272	12,1	4,1	56,7	8	6,3
G47 Poruchy spánku	1 206	11,5	1,8	46,2	-	-
C32 Zhoubný novotvar hrtanu	1 157	11,0	8,4	62,2	25	21,6
H93 Jiná onemocnění ucha nezařaditelná jinam	1 128	10,7	6,9	54,2	-	-
S02 Zlomenina kostí lebky a obličeje	1 031	9,8	2,8	31,2	-	-
H81 Poruchy vestibulární funkce	807	7,7	6,3	56,6	-	-
D11 Nezhojný novotvar velké slinné žlázy	794	7,6	5,3	56,6	-	-
J03 Akutní zánět mandlí	788	7,5	4,5	29,4	-	-
H66 Hnisavý a neurčený zánět středního ucha	739	7,0	6,4	41,5	-	-
J37 Chronický zánět hrtanu a hrtanu i průdušnice	692	6,6	2,9	56,9	-	-
Ostatní diagnózy	18 474	176,0	4,9	47,9	86	4,7
Oddělení celkem	69 901	665,9	3,8	35,6	122	1,7

3.8 Hospitalizovaní na vybraných odděleních podle základních diagnóz - 20 nejčtetnějších dg. na oddělení

Základní diagnóza / oddělení celkem	Počet hospitalizací		Prům. ošetř. doba	Prů- měrný věk	Počet zemřelých	
	abso- lutně	na 100 000 obyvatel			abso- lutně	na 1 000 hospit.
Oftalmologie						
H25 Senilní katarakta	9 066	86,4	2,1	74,8	-	-
H40 Glaukom	5 934	56,5	3,1	63,4	-	-
H35 Jiná onemocnění sítnice	2 257	21,5	3,4	68,8	-	-
H33 Odchlípení a trhliny sítnice	1 967	18,7	4,2	59,6	-	-
H26 Jiná katarakta	1 090	10,4	2,5	65,0	-	-
H43 Nemoci sklivce	844	8,0	4,2	62,9	-	-
H02 Jiné nemoci očního víčka	781	7,4	1,8	67,3	-	-
H50 Jiný strabismus	705	6,7	4,8	23,0	-	-
S05 Poranění oka a očnice	657	6,3	5,5	42,7	-	-
H16 Zánět rohovky - keratitis	485	4,6	7,7	63,3	-	-
H34 Sítnicové cévní uzávěry	388	3,7	5,0	66,9	-	-
H18 Jiné nemoci rohovky	380	3,6	4,7	64,1	-	-
H20 Zánět duhovky a řas. tělesa	373	3,6	5,8	55,0	-	-
Z96 Pacient s jinými funkčními implantáty	367	3,5	2,8	70,6	-	-
H47 Jiná onemocnění zrak. nervu a zrak. drah	335	3,2	5,7	60,0	-	-
E10 Diabetes mellitus závislý na inzulinu	298	2,8	3,3	61,8	-	-
H27 Jiná onemocnění čočky	279	2,7	3,3	65,5	-	-
C44 Jiný zhoubný novotvar kůže	227	2,2	3,6	74,6	-	-
H44 Nemoci očního bulbu	221	2,1	6,4	65,4	-	-
Z76 Setkání se zdrav. službami za jiných okolností	221	2,1	2,5	38,2	-	-
Ostatní diagnózy	2 647	25,2	4,3	53,7	2	0,8
Oddělení celkem	29 522	281,3	3,3	64,8	2	0,1

3.8 Hospitalizovaní na vybraných odděleních podle základních diagnóz - 20 nejčtetnějších dg. na oddělení

Základní diagnóza / oddělení celkem	Počet hospitalizací		Prům. ošetř. doba	Prů- měrný věk	Počet zemřelých	
	abso- lutně	na 100 000 obyvatel			abso- lutně	na 1 000 hospit.
Dermatovenerologie						
L40 Psoriáza - lupénka	2 066	19,7	12,8	48,2	-	-
A46 Růže - erysipelas	2 055	19,6	11,1	64,0	2	1,0
L30 Jiná dermatitida	1 727	16,5	9,4	63,2	2	1,2
I83 Žilní městky dolních končetin	1 426	13,6	16,1	71,4	2	1,4
L20 Atopická dermatitida	902	8,6	9,6	35,3	-	-
L97 Vřed dolní končetiny, NJ	761	7,2	14,2	69,8	2	2,6
L27 Dermatitida způsobená látkami přijatými vnitřně	676	6,4	6,9	52,9	-	-
L50 Kopřivka - urticaria	622	5,9	6,2	44,5	-	-
B02 Herpes zoster - pásový opar	519	4,9	8,1	69,1	-	-
B86 Scabies - svrab	441	4,2	6,9	53,1	-	-
I89 Jiné neinf. on. mízních cév a uzlin	372	3,5	12,5	64,5	-	-
C43 Zhoubný melanom kůže	366	3,5	5,1	59,8	4	10,9
C44 Jiný zhoubný novotvar kůže	251	2,4	6,6	75,9	-	-
A51 Časná syfilis	243	2,3	10,6	32,6	-	-
L23 Alergická kontakt. dermatitida	233	2,2	8,0	49,7	-	-
L95 Vaskulitis omezená na kůži, NJ	207	2,0	11,9	59,6	-	-
L01 Impetigo	200	1,9	7,8	44,4	1	5,0
Z51 Jiná lékařská péče	186	1,8	2,2	63,9	-	-
L12 Pemfigoid - pemphigoid	177	1,7	14,8	76,2	1	5,6
A52 Pozdní syfilis	173	1,6	5,7	37,6	-	-
Ostatní diagnózy	3 872	36,9	9,1	54,0	16	4,1
Oddělení celkem	17 475	166,5	10,3	57,0	30	1,7

3.8 Hospitalizovaní na vybraných odděleních podle základních diagnóz - 20 nejčtetnějších dg. na oddělení

Základní diagnóza / oddělení celkem	Počet hospitalizací		Prům. ošetř. doba	Prů- měrný věk	Počet zemřelých	
	abso- lutně	na 100 000 obyvatel			abso- lutně	na 1 000 hospit.
Klinická onkologie						
Z51 Jiná lékařská péče	8 359	79,6	5,1	59,5	167	20,0
Z08 Následné vyšetření po léčbě ZN	337	3,2	3,2	59,7	2	5,9
C18 ZN tlustého střeva	305	2,9	3,5	63,9	9	29,5
C20 ZN konečníku - recta	232	2,2	4,9	64,7	6	25,9
A41 Jiná septikémie	189	1,8	11,6	62,1	28	148,1
C50 Zhoubný novotvar prsu	189	1,8	5,2	60,8	17	89,9
C25 ZN slinivky břišní	148	1,4	4,7	62,8	14	94,6
C16 Zhoubný novotvar žaludku	145	1,4	4,3	59,8	17	117,2
C61 ZN předstojné žlázy - prostaty	130	1,2	5,5	68,9	4	30,8
D70 Agranulocytóza	114	1,1	5,4	54,6	4	35,1
C34 ZN průdušky - bronchu a plíce	105	1,0	5,7	64,5	16	152,4
C15 ZN jícnu	98	0,9	5,0	60,1	5	51,0
C80 ZN bez určení lokalizace	96	0,9	5,6	63,3	13	135,4
C19 ZN rektosigmoideálního spojení	89	0,8	3,6	64,9	3	33,7
C67 ZN močového měchýře - vesicae urinariae	79	0,8	4,5	63,5	2	25,3
C78 Sekundární ZN dýchací a trávicí soustavy	79	0,8	3,4	63,8	9	113,9
C56 ZN vaječníku	77	0,7	4,4	60,9	3	39,0
C64 ZN ledviny mimo pánevníku	73	0,7	5,6	66,6	7	95,9
C22 ZN jater a intrahepatálních žlučových cest	68	0,6	4,5	67,9	1	14,7
J90 Pohrudniční výpotek, NJ	64	0,6	5,3	61,5	10	156,3
Ostatní diagnózy	1 842	17,5	6,3	61,0	157	85,2
Oddělení celkem	12 818	122,1	5,3	60,3	494	38,5

3.8 Hospitalizovaní na vybraných odděleních podle základních diagnóz - 20 nejčtetnějších dg. na oddělení

Základní diagnóza / oddělení celkem	Počet hospitalizací		Prům. ošetř. doba	Prů- měrný věk	Počet zemřelých	
	abso- lutně	na 100 000 obyvatel			abso- lutně	na 1 000 hospit.
Radiační onkologie						
Z51 Jiná lékařská péče	13 946	132,9	9,9	63,0	336	24,1
C18 ZN tlustého střeva	1 022	9,7	4,4	63,7	53	51,9
C50 Zhoubný novotvar prsu	1 003	9,6	6,2	60,8	95	94,7
C20 ZN konečníku - recta	648	6,2	6,5	64,0	24	37,0
C34 ZN průdušky - bronchu a plíce	458	4,4	7,2	65,1	92	200,9
C61 ZN předstojné žlázy - prostaty	443	4,2	6,1	69,6	38	85,8
C78 Sekundární ZN dýchací a trávicí soustavy	423	4,0	5,1	62,6	57	134,8
C16 Zhoubný novotvar žaludku	391	3,7	6,6	62,3	31	79,3
C56 ZN vaječníku	377	3,6	5,1	61,4	26	69,0
C25 Zhoubný novotvar slinivky břišní	360	3,4	6,5	62,5	56	155,6
C53 ZN hrdla děložního - cervicis uteri	277	2,6	11,7	55,4	13	46,9
C15 ZN jícnu	267	2,5	9,7	59,4	25	93,6
C64 Zhoubný novotvar ledviny mimo pánvičku	241	2,3	7,4	64,7	37	153,5
C19 ZN rektosigmoideálního spojení	234	2,2	5,2	63,8	20	85,5
C83 Non-Hodgkinův (difúzní) lymfom	197	1,9	6,5	66,3	15	76,1
C79 Sekundární ZN jiných lokalizací	187	1,8	7,0	59,9	40	213,9
C54 ZN těla děložního	186	1,8	8,4	65,5	16	86,0
C85 Non-Hodgkinův lymfom, jiných a neurčených typů	176	1,7	6,0	64,9	7	39,8
C67 ZN močového měchýře - vesicae urinariae	173	1,6	5,7	66,7	26	150,3
C71 Zhoubný novotvar mozku	171	1,6	12,3	57,3	17	99,4
Ostatní diagnózy	2 961	28,2	7,8	59,7	315	106,4
Oddělení celkem	24 141	230,0	8,6	62,6	1 339	55,5

Poznámka: Úplný název diagnóz je uveden v Mezinárodní klasifikaci nemocí (MKN-10)

3.9 Hospitalizovaní a operovaní na vybraných odděleních podle věkových skupin

Věková skupina	Počet hospitalizací				% operovaných	Průměrná ošetrovací doba			
	celkem	v tom operace				celkem	v tom operace		
		neodkl.	jiná	žádná			neodkl.	jiná	žádná
	Gynekologie								
0	8 703	-	-	8 703	-	4,4	-	-	4,4
1-4	3	-	3	-	100,0	1,0	-	1,0	-
5-9	9	1	5	3	66,7	14,7	1,0	25,6	1,0
10-14	225	11	88	126	44,0	3,5	2,8	4,0	3,3
15-19	8 593	739	2 237	5 617	34,6	3,6	4,8	2,8	3,8
20-24	27 326	2 894	6 315	18 117	33,7	4,0	5,1	2,9	4,2
25-29	53 884	6 348	12 016	35 520	34,1	4,4	5,6	3,6	4,5
30-34	65 211	7 539	17 371	40 301	38,2	4,4	5,6	3,7	4,4
35-39	36 719	3 878	14 729	18 112	50,7	4,0	5,1	3,3	4,3
40-44	17 586	1 393	11 652	4 541	74,2	3,3	4,0	3,2	3,6
45-49	14 249	934	10 720	2 595	81,8	3,4	3,2	3,5	3,0
50-54	11 678	663	8 846	2 169	81,4	3,2	2,9	3,4	2,9
55-59	9 254	351	6 911	1 992	78,5	3,5	3,7	3,5	3,3
60-64	8 877	304	6 554	2 019	77,3	3,8	4,3	3,8	3,5
65-69	7 559	311	5 373	1 875	75,2	4,0	4,7	4,0	3,9
70-74	4 894	194	3 471	1 229	74,9	4,2	5,0	4,2	4,0
75-79	3 513	162	2 317	1 034	70,6	4,5	4,8	4,7	4,1
80-84	1 752	93	1 045	614	65,0	4,8	5,4	4,9	4,4
85 +	660	26	322	312	52,7	4,8	4,5	5,3	4,4
Celkem	280 695	25 841	109 975	144 879	48,4	4,0	5,1	3,5	4,2

3.9 Hospitalizovaní a operovaní na vybraných odděleních podle věkových skupin

Věková skupina	Počet hospitalizací				% operovaných	Průměrná ošetrovací doba			
	celkem	v tom operace				celkem	v tom operace		
		neodkl.	jiná	žádná			neodkl.	jiná	žádná
	Chirurgie								
0	104	6	68	30	71,2	2,4	2,3	2,5	2,1
1–4	1 284	132	707	445	65,3	2,5	3,8	2,3	2,5
5–9	2 322	380	1 023	919	60,4	2,4	3,4	2,2	2,2
10–14	3 076	586	1 019	1 471	52,2	3,0	4,1	3,2	2,5
15–19	9 576	1 409	3 327	4 840	49,5	3,3	4,4	3,7	2,7
20–24	14 746	2 140	5 032	7 574	48,6	3,4	4,5	3,8	2,9
25–29	14 107	1 849	5 753	6 505	53,9	3,7	4,7	4,0	3,1
30–34	17 834	2 106	8 212	7 516	57,9	3,8	4,9	4,0	3,4
35–39	20 833	2 263	10 337	8 233	60,5	4,1	5,4	4,1	3,7
40–44	18 540	1 867	9 344	7 329	60,5	4,4	5,8	4,4	4,0
45–49	21 338	2 069	10 790	8 479	60,3	4,8	6,4	4,7	4,4
50–54	23 917	2 174	12 114	9 629	59,7	5,2	7,3	5,2	4,7
55–59	32 199	2 801	16 116	13 282	58,8	5,7	8,2	5,9	5,0
60–64	38 180	3 268	18 360	16 552	56,6	6,4	9,2	6,8	5,3
65–69	35 103	2 846	16 475	15 782	55,0	6,7	9,9	7,4	5,4
70–74	27 821	2 309	11 702	13 810	50,4	7,1	10,2	8,2	5,6
75–79	24 625	2 286	9 004	13 335	45,8	7,4	10,0	8,7	6,0
80–84	20 204	2 426	5 576	12 202	39,6	7,9	10,4	9,8	6,5
85 +	15 485	2 256	3 137	10 092	34,8	7,7	9,9	10,5	6,4
Celkem	341 294	35 173	148 096	158 025	53,7	5,7	7,6	6,1	4,9

3.9 Hospitalizovaní a operovaní na vybraných odděleních podle věkových skupin

Věková skupina	Počet hospitalizací				% operovaných	Průměrná ošetrovací doba			
	celkem	v tom operace				celkem	v tom operace		
		neodkl.	jiná	žádná			neodkl.	jiná	žádná
	Neurochirurgie								
0	144	-	59	85	41,0	7,1	-	12,5	3,3
1-4	249	-	58	191	23,3	5,5	-	10,3	4,0
5-9	154	7	63	84	45,5	6,5	6,7	8,8	4,8
10-14	135	3	61	71	47,4	8,6	16,0	11,3	5,9
15-19	399	39	174	186	53,4	6,6	7,4	8,3	4,8
20-24	667	81	311	275	58,8	7,0	12,1	8,1	4,3
25-29	786	77	400	309	60,7	6,7	10,6	7,9	4,2
30-34	1 274	140	735	399	68,7	6,6	9,7	7,3	4,2
35-39	1 885	219	1 139	527	72,0	6,8	10,9	7,6	3,6
40-44	1 982	217	1 174	591	70,2	6,4	9,8	7,2	3,7
45-49	2 303	258	1 355	690	70,0	6,5	10,7	7,1	3,9
50-54	2 720	290	1 589	841	69,1	6,7	10,1	7,6	3,8
55-59	3 493	407	1 959	1 127	67,7	6,8	9,7	8,0	3,8
60-64	3 289	397	1 773	1 119	66,0	7,1	9,3	8,3	4,4
65-69	2 789	361	1 527	901	67,7	7,3	9,2	8,7	4,2
70-74	1 946	272	994	680	65,1	7,0	8,7	8,5	4,0
75-79	1 434	231	651	552	61,5	7,0	8,6	8,8	4,2
80-84	722	142	273	307	57,5	6,3	8,1	7,4	4,4
85 +	366	73	94	199	45,6	5,9	7,5	6,7	5,0
Celkem	26 737	3 214	14 389	9 134	65,8	6,8	9,6	7,9	4,1

3.9 Hospitalizovaní a operovaní na vybraných odděleních podle věkových skupin

Věková skupina	Počet hospitalizací				% operovaných	Průměrná ošetrovací doba			
	celkem	v tom operace				celkem	v tom operace		
		neodkl.	jiná	žádná			neodkl.	jiná	žádná
	Plastická chirurgie								
0	87	-	51	36	58,6	5,8	-	5,7	6,0
1–4	290	13	207	70	75,9	3,2	4,8	3,2	3,1
5–9	605	12	499	94	84,5	3,0	5,0	2,9	3,4
10–14	205	8	136	61	70,2	4,2	5,9	4,1	4,3
15–19	428	18	343	67	84,3	4,3	5,4	4,2	4,1
20–24	457	33	337	87	81,0	3,8	8,4	3,6	3,1
25–29	493	20	325	148	70,0	3,5	6,0	3,5	3,1
30–34	794	33	567	194	75,6	3,8	5,9	3,8	3,3
35–39	886	43	648	195	78,0	3,7	5,9	3,7	3,3
40–44	723	34	550	139	80,8	4,1	6,8	4,1	3,4
45–49	757	42	624	91	88,0	4,2	6,2	4,1	4,0
50–54	768	32	644	92	88,0	4,0	4,5	4,1	3,6
55–59	920	35	758	127	86,2	4,1	5,9	4,1	3,4
60–64	932	36	767	129	86,2	4,0	6,8	3,9	4,2
65–69	774	30	627	117	84,9	4,2	6,6	4,1	4,0
70–74	543	5	475	63	88,4	4,2	3,4	4,1	4,5
75–79	524	7	442	75	85,7	4,5	5,3	4,5	4,2
80–84	514	12	413	89	82,7	4,9	6,2	4,9	4,8
85 +	332	4	283	45	86,4	5,4	7,0	5,3	5,9
Celkem	11 032	417	8 696	1 919	82,6	4,0	6,1	4,0	3,8

3.9 Hospitalizovaní a operovaní na vybraných odděleních podle věkových skupin

Věková skupina	Počet hospitalizací				% operovaných	Průměrná ošetrovací doba			
	celkem	v tom operace				celkem	v tom operace		
		neodkl.	jiná	žádná			neodkl.	jiná	žádná
	Kardiochirurgie								
0	312	49	83	180	42,3	10,8	17,5	12,1	8,3
1–4	151	3	64	84	44,4	7,2	15,0	10,1	4,7
5–9	162	1	70	91	43,8	6,5	4,0	8,6	4,9
10–14	110	1	22	87	20,9	4,5	37,0	9,6	2,8
15–19	133	2	49	82	38,3	6,7	16,0	10,1	4,5
20–24	94	5	51	38	59,6	10,4	25,4	12,2	6,0
25–29	128	8	63	57	55,5	8,0	15,8	8,6	6,2
30–34	200	7	112	81	59,5	7,1	11,0	7,4	6,5
35–39	253	19	144	90	64,4	8,8	12,4	10,0	6,1
40–44	288	28	144	116	59,7	8,3	12,5	9,8	5,4
45–49	456	59	234	163	64,3	9,5	12,2	9,9	7,9
50–54	763	70	410	283	62,9	9,1	14,2	10,1	6,5
55–59	1 478	128	845	505	65,8	9,8	11,9	11,5	6,5
60–64	2 171	186	1 245	740	65,9	9,8	12,3	11,3	6,6
65–69	2 473	195	1 418	860	65,2	10,7	12,4	12,9	6,7
70–74	2 218	181	1 242	795	64,2	10,9	11,6	13,4	6,9
75–79	1 619	148	889	582	64,1	11,4	12,4	13,8	7,4
80–84	663	63	324	276	58,4	10,7	13,1	14,0	6,3
85 +	188	20	66	102	45,7	7,6	6,8	12,1	4,8
Celkem	13 860	1 173	7 475	5 212	62,4	10,1	12,6	12,1	6,6

3.9 Hospitalizovaní a operovaní na vybraných odděleních podle věkových skupin

Věková skupina	Počet hospitalizací				% operovaných	Průměrná ošetrovací doba			
	celkem	v tom operace				celkem	v tom operace		
		neodkl.	jiná	žádná			neodkl.	jiná	žádná
	Traumatologie								
0	-	-	-	-	-	-	-	-	-
1-4	2	1	1	-	100,0	1,5	1,0	2,0	-
5-9	29	8	19	2	93,1	1,8	2,4	1,7	1,0
10-14	87	25	34	28	67,8	5,5	2,8	5,6	7,9
15-19	1 316	280	517	519	60,6	4,0	5,2	3,7	3,7
20-24	2 403	490	909	1 004	58,2	3,9	5,3	3,9	3,1
25-29	2 262	441	974	847	62,6	4,4	5,3	4,6	3,7
30-34	2 286	533	1 028	725	68,3	4,8	5,4	5,2	3,7
35-39	2 448	552	1 156	740	69,8	5,0	6,4	5,1	3,9
40-44	2 131	495	938	698	67,2	5,0	6,2	4,7	4,5
45-49	2 110	452	988	670	68,2	5,0	6,2	4,9	4,3
50-54	2 141	461	952	728	66,0	6,5	7,2	7,4	4,9
55-59	2 454	511	1 120	823	66,5	6,1	7,7	5,7	5,6
60-64	2 376	464	1 042	870	63,4	6,6	8,3	6,7	5,7
65-69	1 979	406	788	785	60,3	7,0	8,6	7,8	5,5
70-74	1 445	319	550	576	60,1	8,1	9,8	9,4	6,0
75-79	1 459	346	412	701	52,0	8,2	10,0	9,6	6,6
80-84	1 522	414	328	780	48,8	8,1	10,1	10,4	6,0
85 +	1 494	453	241	800	46,5	8,1	10,2	10,9	6,2
Celkem	29 944	6 651	11 997	11 296	62,3	5,9	7,3	6,0	4,9

3.9 Hospitalizovaní a operovaní na vybraných odděleních podle věkových skupin

Věková skupina	Počet hospitalizací				% operovaných	Průměrná ošetrovací doba			
	celkem	v tom operace				celkem	v tom operace		
		neodkl.	jiná	žádná			neodkl.	jiná	žádná
	Ortopedie								
0	452	-	144	308	31,9	5,6	-	8,8	4,1
1-4	548	11	298	239	56,4	4,6	2,0	5,1	4,1
5-9	861	33	501	327	62,0	5,6	4,7	6,0	5,1
10-14	1 556	104	995	457	70,6	5,5	4,4	5,7	5,1
15-19	4 251	353	3 024	874	79,4	4,0	3,9	3,9	4,2
20-24	4 375	593	2 911	871	80,1	3,6	4,1	3,4	4,1
25-29	4 338	639	2 875	824	81,0	3,7	4,5	3,4	4,3
30-34	5 605	740	3 781	1 084	80,7	3,8	4,8	3,4	4,4
35-39	6 795	836	4 712	1 247	81,6	3,7	4,2	3,4	4,6
40-44	6 312	736	4 411	1 165	81,5	4,0	4,7	3,7	4,8
45-49	7 404	778	5 248	1 378	81,4	4,3	5,1	4,0	5,2
50-54	9 064	876	6 458	1 730	80,9	4,8	5,8	4,5	5,8
55-59	12 140	1 159	8 534	2 447	79,8	5,7	6,4	5,4	6,2
60-64	13 037	1 209	8 897	2 931	77,5	6,8	7,8	6,6	7,0
65-69	12 210	1 063	8 191	2 956	75,8	7,7	8,1	7,7	7,6
70-74	9 658	858	6 095	2 705	72,0	8,6	9,1	8,8	7,9
75-79	7 948	780	4 312	2 856	64,1	9,2	9,8	9,7	8,2
80-84	5 155	775	2 124	2 256	56,2	9,3	9,7	10,2	8,4
85 +	3 262	747	835	1 680	48,5	8,9	9,4	9,8	8,1
Celkem	114 971	12 290	74 346	28 335	75,4	6,1	6,7	5,8	6,6

3.9 Hospitalizovaní a operovaní na vybraných odděleních podle věkových skupin

Věková skupina	Počet hospitalizací				% operovaných	Průměrná ošetrovací doba			
	celkem	v tom operace				celkem	v tom operace		
		neodkl.	jiná	žádná			neodkl.	jiná	žádná
	Urologie								
0	54	6	41	7	87,0	4,9	1,8	5,0	6,7
1–4	468	35	377	56	88,0	3,9	2,0	4,4	1,6
5–9	366	27	289	50	86,3	2,9	1,5	3,1	2,6
10–14	290	31	207	52	82,1	2,8	1,8	2,9	3,1
15–19	1 314	79	734	501	61,9	3,4	2,8	3,1	3,9
20–24	2 202	137	1 058	1 007	54,3	3,5	4,0	3,2	3,6
25–29	2 306	157	1 175	974	57,8	3,6	3,6	3,6	3,6
30–34	2 843	191	1 430	1 222	57,0	3,5	3,4	3,6	3,4
35–39	3 079	221	1 589	1 269	58,8	3,7	4,5	3,8	3,4
40–44	2 832	192	1 606	1 034	63,5	4,0	3,9	4,1	3,7
45–49	3 476	223	2 028	1 225	64,8	3,9	4,2	4,1	3,4
50–54	4 721	293	2 861	1 567	66,8	4,2	4,4	4,4	3,8
55–59	8 186	425	5 159	2 602	68,2	4,5	4,9	4,9	3,8
60–64	11 437	537	7 174	3 726	67,4	4,8	5,4	5,2	4,0
65–69	11 688	531	7 516	3 641	68,8	5,1	5,5	5,5	4,2
70–74	9 119	434	5 843	2 842	68,8	5,2	6,0	5,6	4,5
75–79	7 395	355	4 606	2 434	67,1	5,5	6,4	5,8	4,8
80–84	4 835	270	2 785	1 780	63,2	5,6	6,6	6,0	4,9
85 +	2 364	150	1 184	1 030	56,4	5,9	6,8	6,4	5,2
Celkem	78 975	4 294	47 662	27 019	65,8	4,7	5,1	5,0	4,1

3.9 Hospitalizovaní a operovaní na vybraných odděleních podle věkových skupin

Věková skupina	Počet hospitalizací				% operovaných	Průměrná ošetrovací doba			
	celkem	v tom operace				celkem	v tom operace		
		neodkl.	jiná	žádná			neodkl.	jiná	žádná
	ORL								
0	115	10	74	31	73,0	2,2	2,2	1,9	3,0
1–4	8 654	317	7 885	452	94,8	1,6	1,4	1,5	2,0
5–9	7 404	297	6 695	412	94,4	1,8	1,9	1,8	2,6
10–14	1 615	92	1 286	237	85,3	3,0	2,9	2,8	4,1
15–19	3 244	249	2 024	971	70,1	4,4	4,8	4,4	4,3
20–24	3 132	195	1 787	1 150	63,3	4,2	4,7	4,6	3,6
25–29	3 932	127	1 755	2 050	47,9	3,6	4,5	4,5	2,7
30–34	6 626	193	2 197	4 236	36,1	3,2	5,0	4,6	2,3
35–39	5 885	216	2 227	3 442	41,5	3,4	5,3	4,6	2,5
40–44	3 625	141	1 854	1 630	55,0	4,0	4,9	4,6	3,3
45–49	3 362	144	1 888	1 330	60,4	4,7	5,5	4,8	4,4
50–54	3 553	168	2 062	1 323	62,8	5,2	5,3	5,3	4,9
55–59	4 611	203	2 673	1 735	62,4	5,3	6,1	5,4	5,0
60–64	4 869	182	2 771	1 916	60,6	5,4	6,0	5,5	5,2
65–69	3 708	145	2 050	1 513	59,2	5,5	6,8	5,5	5,4
70–74	2 341	99	1 189	1 053	55,0	5,6	6,8	5,5	5,5
75–79	1 580	57	736	787	50,2	5,7	6,8	5,8	5,5
80–84	1 030	32	439	559	45,7	5,5	6,5	5,5	5,5
85 +	615	21	279	315	48,8	4,9	5,1	5,4	4,5
Celkem	69 901	2 888	41 871	25 142	64,0	3,8	4,6	3,8	3,8

3.9 Hospitalizovaní a operovaní na vybraných odděleních podle věkových skupin

Věková skupina	Počet hospitalizací				% operovaných	Průměrná ošetrovací doba			
	celkem	v tom operace				celkem	v tom operace		
		neodkl.	jiná	žádná			neodkl.	jiná	žádná
	Oftalmologie								
0	2	-	-	2	-	4,0	-	-	4,0
1-4	147	4	91	52	64,6	3,2	4,5	2,5	4,5
5-9	348	3	168	177	49,1	10,5	3,3	2,8	17,9
10-14	147	5	78	64	56,5	5,2	9,4	2,9	7,8
15-19	233	11	86	136	41,6	3,4	5,8	2,9	3,5
20-24	343	14	144	185	46,1	3,6	5,7	3,3	3,7
25-29	434	41	187	206	52,5	3,8	6,3	3,6	3,4
30-34	600	40	256	304	49,3	3,9	6,3	4,2	3,3
35-39	758	42	340	376	50,4	3,8	5,5	3,9	3,6
40-44	691	45	302	344	50,2	3,7	6,2	3,7	3,4
45-49	964	43	452	469	51,3	3,5	6,3	3,4	3,4
50-54	1 260	58	636	566	55,1	3,5	4,8	3,4	3,4
55-59	2 284	128	1 211	945	58,6	3,4	5,4	3,2	3,4
60-64	3 384	145	1 942	1 297	61,7	3,2	5,2	3,0	3,3
65-69	4 034	143	2 488	1 403	65,2	3,0	4,7	2,8	3,1
70-74	4 065	158	2 554	1 353	66,7	3,0	4,2	2,8	3,3
75-79	4 369	155	2 901	1 313	69,9	3,0	4,4	2,7	3,5
80-84	3 513	120	2 388	1 005	71,4	3,0	4,5	2,7	3,6
85 +	1 946	85	1 332	529	72,8	3,2	4,5	2,8	4,0
Celkem	29 522	1 240	17 556	10 726	63,7	3,3	5,0	2,9	3,7

3.9 Hospitalizovaní a operovaní na vybraných odděleních podle věkových skupin

Věková skupina	Počet hospitalizací				% operovaných	Průměrná ošetrovací doba			
	celkem	v tom operace				celkem	v tom operace		
		neodkl.	jiná	žádná			neodkl.	jiná	žádná
	Léčba popálenin								
0	80	21	1	58	27,5	9,4	11,2	15,0	8,7
1–4	453	169	17	267	41,1	9,6	11,2	8,9	8,6
5–9	80	21	36	23	71,3	9,2	14,8	5,4	10,2
10–14	54	16	13	25	53,7	8,8	12,8	6,2	7,7
15–19	89	23	27	39	56,2	8,7	11,3	7,4	8,0
20–24	113	34	25	54	52,2	11,1	17,1	9,9	8,0
25–29	123	30	30	63	48,8	9,9	16,2	10,7	6,6
30–34	156	35	33	88	43,6	12,5	31,4	7,6	6,8
35–39	161	34	54	73	54,7	11,6	24,2	8,1	8,3
40–44	94	27	40	27	71,3	12,1	21,7	8,4	7,8
45–49	120	44	43	33	72,5	14,9	22,8	10,0	10,9
50–54	100	30	36	34	66,0	12,2	15,3	11,0	10,7
55–59	113	50	33	30	73,5	18,3	26,5	14,9	8,2
60–64	95	29	35	31	67,4	17,7	21,3	13,0	19,7
65–69	67	20	26	21	68,7	20,8	36,1	14,7	13,9
70–74	49	15	20	14	71,4	16,9	24,2	17,7	8,1
75–79	48	13	19	16	66,7	17,0	20,1	16,9	14,6
80–84	46	13	19	14	69,6	20,7	38,5	12,1	15,9
85 +	27	10	9	8	70,4	23,9	48,7	8,9	9,8
Celkem	2 068	634	516	918	55,6	12,5	19,3	10,4	9,1

3.10 Přehled hospitalizovaných a operovaných na vybraných odděleních a celkem

Oddělení	Počet hospitalizací				%	Průměrná ošetrovací doba			
	celkem	v tom operace				celkem	v tom operace		
		neodkl.	jiná	žádná			neodkl.	jiná	žádná
Gynekologie	280 695	25 841	109 975	144 879	48,4	4,0	5,1	3,5	4,2
Chirurgie	341 294	35 173	148 096	158 025	53,7	5,7	7,6	6,1	4,9
Neurochirurgie	26 737	3 214	14 389	9 134	65,8	6,8	9,6	7,9	4,1
Plastická chirurgie	11 032	417	8 696	1 919	82,6	4,0	6,1	4,0	3,8
Kardiochirurgie	13 860	1 173	7 475	5 212	62,4	10,1	12,6	12,1	6,6
Traumatologie	29 944	6 651	11 997	11 296	62,3	5,9	7,3	6,0	4,9
Ortopedie	114 971	12 290	74 346	28 335	75,4	6,1	6,7	5,8	6,6
Urologie	78 975	4 294	47 662	27 019	65,8	4,7	5,1	5,0	4,1
ORL	69 901	2 888	41 871	25 142	64,0	3,8	4,6	3,8	3,8
Oftalmologie	29 522	1 240	17 556	10 726	63,7	3,3	5,0	2,9	3,7
Léčba popálenin	2 068	634	516	918	55,6	12,5	19,3	10,4	9,1
Ostatní oddělení	1 196 677	12 956	42 248	1 141 473	4,6	8,0	7,5	5,4	8,1
Celkem	2 195 676	106 771	524 827	1 564 078	28,8	6,7	6,8	5,2	7,2

3.11 Hospitalizovaní a operovaní podle pohlaví a věkových skupin

Věková skupina	Počet hospitalizací				% operovaných	Průměrná ošetrovací doba			
	celkem	v tom operace				celkem	v tom operace		
		neodkl.	jiná	žádná			neodkl.	jiná	žádná
	Muži								
0	70 292	353	1 302	68 637	2,4	5,5	11,0	7,9	5,4
1–4	41 923	1 165	11 681	29 077	30,6	3,2	4,1	2,3	3,5
5–9	29 895	1 698	10 241	17 956	39,9	3,4	3,6	2,5	3,9
10–14	20 949	1 870	4 459	14 620	30,2	4,1	4,2	3,5	4,3
15–19	27 179	2 292	7 656	17 231	36,6	4,4	5,0	4,0	4,5
20–24	25 646	2 588	8 285	14 773	42,4	4,7	5,3	4,0	5,1
25–29	26 338	2 418	8 648	15 272	42,0	5,1	5,2	4,2	5,6
30–34	34 612	2 910	11 139	20 563	40,6	5,1	5,6	4,3	5,5
35–39	39 743	3 076	12 860	23 807	40,1	5,3	6,0	4,4	5,6
40–44	36 385	2 637	11 446	22 302	38,7	5,7	6,4	4,6	6,2
45–49	43 489	2 764	12 825	27 900	35,8	6,1	7,1	5,0	6,5
50–54	53 950	2 916	14 925	36 109	33,1	6,6	7,6	5,7	6,8
55–59	82 970	3 825	22 175	56 970	31,3	7,0	8,5	6,2	7,2
60–64	104 717	4 194	26 054	74 469	28,9	7,3	9,4	6,8	7,4
65–69	98 420	3 402	23 762	71 256	27,6	7,6	9,7	7,2	7,6
70–74	78 433	2 634	17 394	58 405	25,5	8,0	10,1	7,6	8,0
75–79	68 309	2 166	13 026	53 117	22,2	8,6	9,7	7,5	8,8
80–84	51 810	1 714	7 537	42 559	17,9	9,5	10,0	7,7	9,9
85 +	32 516	1 101	3 143	28 272	13,1	10,8	9,6	7,7	11,2
Celkem	967 576	45 723	228 558	693 295	28,3	6,7	7,3	5,6	7,0

3.11 Hospitalizovaní a operovaní podle pohlaví a věkových skupin

Věková skupina	Počet hospitalizací				% operovaných	Průměrná ošetrovací doba			
	celkem	v tom operace				celkem	v tom operace		
		neodkl.	jiná	žádná			neodkl.	jiná	žádná
	Ženy								
0	63 151	169	635	62 347	1,3	5,4	14,2	10,1	5,3
1–4	31 469	732	7 149	23 588	25,0	3,2	4,0	2,2	3,5
5–9	22 553	1 141	7 027	14 385	36,2	3,4	3,8	2,4	3,9
10–14	18 763	1 219	3 284	14 260	24,0	4,3	4,5	4,1	4,4
15–19	37 875	2 104	7 819	27 952	26,2	4,3	4,8	3,8	4,4
20–24	52 019	4 252	11 267	36 500	29,8	4,1	5,0	3,5	4,3
25–29	86 350	7 510	17 465	61 375	28,9	4,3	5,4	3,8	4,3
30–34	112 069	8 884	25 165	78 020	30,4	4,2	5,6	3,8	4,2
35–39	79 801	5 476	24 842	49 483	38,0	4,2	5,3	3,7	4,4
40–44	48 780	2 750	21 098	24 932	48,9	4,6	4,7	3,8	5,3
45–49	49 359	2 542	22 319	24 498	50,4	5,2	5,1	4,1	6,2
50–54	54 773	2 507	22 622	29 644	45,9	5,6	5,9	4,3	6,6
55–59	68 576	2 898	24 802	40 876	40,4	6,3	6,8	4,9	7,0
60–64	84 137	3 270	26 878	53 989	35,8	6,8	7,8	5,6	7,4
65–69	88 956	3 292	25 035	60 629	31,8	7,5	8,5	6,3	8,0
70–74	82 091	2 842	18 793	60 456	26,4	8,5	8,9	6,8	9,1
75–79	88 998	3 031	15 149	70 818	20,4	10,0	9,5	7,5	10,5
80–84	85 302	3 247	9 534	72 521	15,0	11,7	9,7	7,8	12,3
85 +	73 078	3 182	5 386	64 510	11,7	13,2	9,3	8,2	13,8
Celkem	1 228 100	61 048	296 269	870 783	29,1	6,7	6,5	4,8	7,3

3.11 Hospitalizovaní a operovaní podle pohlaví a věkových skupin

Věková skupina	Počet hospitalizací				% operovaných	Průměrná ošetrovací doba			
	celkem	v tom operace				celkem	v tom operace		
		neodkl.	jiná	žádná			neodkl.	jiná	žádná
	Celkem								
0	133 443	522	1 937	130 984	1,8	5,4	12,0	8,6	5,3
1–4	73 392	1 897	18 830	52 665	28,2	3,2	4,1	2,3	3,5
5–9	52 448	2 839	17 268	32 341	38,3	3,4	3,7	2,4	3,9
10–14	39 712	3 089	7 743	28 880	27,3	4,2	4,3	3,8	4,3
15–19	65 054	4 396	15 475	45 183	30,5	4,3	4,9	3,9	4,4
20–24	77 665	6 840	19 552	51 273	34,0	4,3	5,1	3,7	4,5
25–29	112 688	9 928	26 113	76 647	32,0	4,5	5,4	3,9	4,6
30–34	146 681	11 794	36 304	98 583	32,8	4,4	5,6	3,9	4,5
35–39	119 544	8 552	37 702	73 290	38,7	4,6	5,5	3,9	4,8
40–44	85 165	5 387	32 544	47 234	44,5	5,1	5,5	4,0	5,7
45–49	92 848	5 306	35 144	52 398	43,6	5,6	6,1	4,4	6,3
50–54	108 723	5 423	37 547	65 753	39,5	6,1	6,8	4,9	6,7
55–59	151 546	6 723	46 977	97 846	35,4	6,7	7,8	5,5	7,2
60–64	188 854	7 464	52 932	128 458	32,0	7,1	8,7	6,1	7,4
65–69	187 376	6 694	48 797	131 885	29,6	7,6	9,1	6,7	7,8
70–74	160 524	5 476	36 187	118 861	26,0	8,3	9,5	7,2	8,5
75–79	157 307	5 197	28 175	123 935	21,2	9,4	9,6	7,5	9,8
80–84	137 112	4 961	17 071	115 080	16,1	10,9	9,8	7,7	11,4
85 +	105 594	4 283	8 529	92 782	12,1	12,5	9,4	8,0	13,0
Celkem	2 195 676	106 771	524 827	1 564 078	28,8	6,7	6,8	5,2	7,2

3.12 Přijetí a ukončení hospitalizace

Přijetí doporučil	Počet hospitalizací	
	absolutně	v %
Praktický lékař	240 695	11,0
Jiný ošetřující lékař	1 103 119	50,2
Lékař LSPP	38 578	1,8
Lékař RZP	215 196	9,8
Jiné zdravotnické zařízení	90 637	4,1
Jiné oddělení téhož zařízení	152 123	6,9
Bez doporučení lékaře	249 000	11,3
Sociální pracovník	505	0,0
Narození v nemocnici	100 156	4,6
Hospitalizace pokračuje	5 667	0,3
Celkem	2 195 676	100,0

Přijetí	Počet hospitalizací	
	absolutně	v %
Neodkladné	718 102	32,7
Plánované	872 645	39,7
Jiné	604 929	27,6
Celkem	2 195 676	100,0

Důvod přijetí	Počet hospitalizací	
	absolutně	v %
Ochranná léčba	2 446	0,1
Sociální důvod	1 798	0,1
Diagnostický důvod	81 254	3,7
Léčebný důvod	1 860 678	84,7
Jiný důvod	249 500	11,4
Celkem	2 195 676	100,0

3.12 Přijetí a ukončení hospitalizace

Ukončení hospitalizace	Počet hospitalizací	
	absolutně	v %
Propuštěn domů	1 830 397	83,4
Propuštěn do zařízení sociální péče	23 613	1,1
Přeložen na jiné oddělení téhož zdrav. zařízení	136 611	6,2
Přeložen do zařízení následné péče (např. LDN)	50 339	2,3
Přeložen do zdravotnického zařízení akutní péče	84 247	3,8
Předčasné ukončení hospitalizace	14 396	0,7
Zemřel - vystaven poukaz na pitvu	21 531	1,0
Zemřel - nevystaven poukaz na pitvu	34 542	1,6
Celkem	2 195 676	100,0

Nemocniční nákaza	Počet hospitalizací s operací	
	absolutně	v %
Žádná	626 254	99,2
Ranná	3 320	0,5
Gastrointestinální	182	0,0
Močová	543	0,1
Dýchací	876	0,1
Jiná	423	0,1
Celkem	631 598	100,0

Potřeba další péče po propuštění	Počet propuštění	
	absolutně	v %
Žádná	240 567	11,2
Dočasná ambulantní péče	1 170 712	54,7
Trvalá ambulantní péče	449 303	21,0
Ústavní léčba (bez lázeňské)	239 245	11,2
Ústavní sociální služba	23 269	1,1
Domácí ošetrovatelská péče	14 449	0,7
Lázeňská péče	2 058	0,1
Celkem	2 139 603	100,0

3.13 Operování podle vybraných hlavních operačních diagnóz

Hlavní operační diagnóza / skupina operačních diagnóz	Počet hospitalizací s operací			
	absolutně	z toho		v % z celku
		s pooperační komplikací	s nemocniční nákazou	
C16 ZN žaludku	852	100	13	0,1
C18 ZN tlustého střeva	3 956	340	96	0,6
C19–21 ZN rektosig. spojení, rekta, řiti, řit. kanálu	3 248	284	89	0,5
C32 ZN hrtanu	882	36	3	0,1
C33–34 ZN trachey, bronchu a plíce	860	146	8	0,1
C43–44 ZN kůže	4 260	189	23	0,7
C50 ZN prsu	6 231	66	35	1,0
C51–58 ZN ženských pohlavních orgánů	3 833	61	26	0,6
C60–63 ZN mužských pohlavních orgánů	4 649	107	15	0,7
C64–65 ZN ledviny včetně pánvičky	2 380	105	17	0,4
C67 ZN močového měchýře	8 731	132	59	1,4
D24 Nezhoubné novotvary prsu	518	4	1	0,1
D25 Leiomyom dělohy	9 570	85	18	1,5
D27 NN vaječniku	2 908	14	4	0,5
E01–07 Poruchy štítné žlázy	5 929	213	22	0,9
G56 Mononeuropatie horní končetiny	3 900	21	2	0,6
H25–26 Katarakta	9 711	31	24	1,5
H40 Glaukom	1 314	14	-	0,2
I60–69 Cévní nemoci mozku	2 915	244	83	0,5
I70 Ateroskleróza	5 710	503	136	0,9
I83 Žilní městky dolních končetin	9 370	63	29	1,5
I84 Hemoroidy	3 057	40	20	0,5
J35 Chronické nem. mandlí a adenoidní tkáně	25 254	234	60	4,0
K25 Žaludeční vřed	695	112	30	0,1
K35–38 Nemoci apendixu	11 696	243	107	1,9
K40–46 Kýly	30 749	366	255	4,9
K56 Paralyt. ileus a střevní neprůch. bez kýly	2 751	325	97	0,4
K80 Žlučové kameny	19 172	371	195	3,0
M16 Artróza kyčelního kloubu	11 879	602	139	1,9
M17 Artróza kolenního kloubu	15 312	622	122	2,4
M20 Získané deformity prstů rukou a nohou	4 636	49	32	0,7
M23 Vnitřní poruchy kolenního kloubu	15 648	84	97	2,5

3.13 Operovaní podle vybraných hlavních operačních diagnóz

Hlavní operační diagnóza / skupina operačních diagnóz	Počet hospitalizací s operací			
	absolutně	z toho		v % z celku
		s pooperační komplikací	s nemocniční nákazou	
M50–51 Onemocnění meziobratlových plotének	6 602	41	13	1,0
N20 Kámen ledviny a močovodu	10 160	127	48	1,6
N40 Zbytnění prostaty	8 044	123	66	1,3
N70–77 Zánětlivá onem. ženských pánev. orgánů	2 517	23	6	0,4
N80 Endometrióza	1 329	2	2	0,2
N81 Výhřez ženských pohlavních orgánů	5 257	67	22	0,8
N83 Nezánět. onem. vaječ., vejcov., šir. vazů	4 221	28	8	0,7
N84 Polyp ženského pohlavního ústrojí	10 235	12	5	1,6
N87 Dysplazie cervixu dělohy	8 589	24	7	1,4
N97 Ženská neplodnost	3 108	2	5	0,5
O00 Mimoděložní těhotenství	1 732	7	3	0,3
O04 Lékařský potrat	7 687	13	26	1,2
O82 Porod jediného plodu císařským řezem	15 204	63	23	2,4
S02 Zlomenina kostí lebky a obličeje	2 143	25	7	0,3
S06 Nitrolební poranění	1 592	181	68	0,3
S36 Poranění nitrobřišních orgánů	273	33	8	0,0
S37 Poranění pánevních orgánů	78	-	2	0,0
S42 Zlomenina ramene a paže	6 287	86	39	1,0
S52 Zlomenina lokte a předloktí	8 337	38	91	1,3
S62 Zlomenina zápěstí a ruky	3 095	16	10	0,5
S72 Zlomenina kosti stehenní	12 872	620	186	2,0
S82 Zlomenina bérce včetně kotníku	10 094	126	105	1,6
S83 Vymk., podvrt., nat. kloubů, vazů kolena	9 131	25	85	1,4
Z30 Řízení antikoncepce	2 294	5	3	0,4
Z47 Jiná ortopedická následná péče	14 272	75	125	2,3
Ostatní diagnózy	243 869	9 692	2 524	38,6
Celkem	631 598	17 260	5 344	100,0

3.14 Operování na vybraných odděleních podle nejčtenějších hlavních operačních výkonů

Kód a název hlavního operačního výkonu	Počet operovaných
Gynekologie	
51711 Výkon laparoskopický a torakoskopický	14 351
63127 Sectio caesarea - císařský řez	11 582
63611 Hysteroskopie diagnostická	11 125
63149 Revize po spontánním potratu	11 054
63125 Vedení porodu vaginálně - ukončení císařským řezem	10 495
63559 Probatorní abraze dutiny děložní	8 639
63613 Operační hysteroskopie	8 476
63533 Konizace cervixu, jakákoliv technika s výjimkou užití laseru	7 653
63143 Přerušení těhotenství v I. trimestru	6 406
63573 Hysterektomie abdominální nebo vaginální s nebo bez adnexektomie	4 894
51713 Diagnostická videolaparoskopie a videotorakoskopie	3 110
63545 Dilatace hrdla děložního	2 670
63574 Hysterektomie vaginální s přední a nebo zadní poševní plastikou	2 398
90831 Laparoskopicky asistovaná vaginální hysterektomie (LAVH)	2 319
76601 Minimálně invazivní uretropexe k léčbě stresové inkontinence	2 101
Operování na oddělení celkem	135 816
Chirurgie	
51711 Výkon laparoskopický a torakoskopický	15 812
54930 Vysoká ligatura v. saph. magnaе a stripping subfasc. ligatury vv. perforantes	8 566
51515 Operace kýly umbilikální nebo epigastrická - dospělí včetně resekce omenta	7 889
90818 Cholecystektomie prostá laparoskopicky (drg)	7 751
66813 Odstranění osteosyntetického materiálu	7 395
51359 Resekce a anastomóza tlustého střeva nebo rektosigmatu břišním přístupem	5 761
51517 Operace kýly nebo kýly v jizvě s použitím štěpu či implantátu	5 556
51511 Operace kýly inguinální a femorální - dospělí, včetně inkarcerovaných	4 808
51623 Použití ultrazvukového skalpelu	4 263
66039 Složitá operační artroskopie	4 067
53471 Zlomenina horního konce femuru - repozice otevřená	3 949
51367 Apendektomie nebo operační drenáž periapendikulárního a perikolického abscesu	3 489
51811 Absces nebo hematom subkutanní, pilonidální, intramuskulární - incize, drenáž	3 380
51425 Hemoroidektomie	3 149
51237 Klínovitá resekce mammy s radikální lymfadenektomií nebo mastektomie radikální	2 733
Operování na oddělení celkem	183 269

3.14 Operování na vybraných odděleních podle nejčtenějších hlavních operačních výkonů

Kód a název hlavního operačního výkonu	Počet operovaných
Neurochirurgie	
66339 Operační přístup na páteř - standardní - zadní skeletizace - první segment páteře	5 027
56177 Kraniotomie a resekce pro tumor, meta, aneurysma a píštěl nebo hemisferektomie	1 406
56215 Odstranění ploténky nebo osteofytu transligamentózně nebo z hemilaminektomie	1 302
61247 Operace karpálního tunelu	1 033
66335 Operační přístup na páteř - standardní - přední - první segment	1 021
56151 Trepanace pro extracerebrální hematom nebo kraniotomie	799
56324 Dekomprese ostatních velkých a středních nervů	678
56173 Neurinom, nitrolební expanze a obtížně přístupná aneurysmata a AVM	486
56222 Diskektomie krční a snesení osteofytu s přední mezitělovou fúzí	483
54320 Endarterektomie karotická a ostatních periferních tepen	450
56125 Operační revize nebo zavedení drenáže mozkomíšního moku	345
66333 Přístupy na páteř - nestandardní - přední	300
56135 Kranioplastika akrylátová, plexisklová, kovová nebo kostní ploténkou	246
56217 Odstranění ploténky nebo osteofytu transligamentózně nebo z hemilaminektomie	239
56165 Stereotaxe	200
Operování na oddělení celkem	17 603
Plastická chirurgie	
61147 Uzavření defektu kožním lalokem místním do 10 cm ²	830
61149 Uzavření defektu kožním lalokem místním od 10 do 20 cm ²	754
61445 Operace gigantomastie	458
61255 Rozšířená aponeurektomie u formy dupuytrenovy kontraktury s kontrakturou prstu	382
66841 Exstirpace nádoru měkkých tkání - hluboko uložených	368
61461 Venter pendulus s diastázou	351
61443 Rekonstrukce prsu syntetickou vložkou	347
61151 Uzavření defektu kožním lalokem místním nad 20 cm ²	335
61409 Modelace a přitažení odstálého boltce	297
61247 Operace karpálního tunelu	294
51111 Operace cysty nebo hemangiomu nebo lipomu nebo pilonidální cysty	264
51239 Radikální exstirpace axilárních nebo inkuinálních uzlin	224
62710 Síťování (meshování) štěpu do rozsahu 5% z povrchu těla	166
75399 Dermatoplastika jednoho víčka nebo blepharochalasis - excize z jednoho víčka	159
61165 Rozprostření nebo modelace laloku	148
Operování na oddělení celkem	9 113

3.14 Operování na vybraných odděleních podle nejčtenějších hlavních operačních výkonů

Kód a název hlavního operačního výkonu	Počet operovaných
Kardiochirurgie	
55220 Jednoduchý výkon na srdci - primooperace	3 575
55230 Kombinovaný chirurgický výkon na srdci a hrudní aortě - primooperace	2 356
54190 Ostatní rekonstrukce tepen a by-passy	303
54930 Vysoká ligatura v. saph. magna a stripping subfasc. ligatury vv. perforantes	240
55231 Kombinovaný chirurgický výkon na srdci a hrudní aortě - reoperace	218
55221 Jednoduchý výkon na srdci - reoperace	170
54320 Endarterektomie karotická a ostatních periferních tepen	158
55250 Sternotomie, torakotomie	151
51711 Výkon laparoskopický a torakoskopický	129
55210 Výkony na zavřeném srdci	83
78121 Kapnometrie při anestezii á 20 minut	74
55130 Operace vrozených srdečních vad s použitím mimotělního oběhu (MTO II)	73
57247 Pneumonektomie, lobektomie, bilobektomie bez bronchoplastiky nebo resekce plic	68
55120 Operace vrozených srdečních vad nebo pro závažné poruchy srdečního rytmu s MO	54
55140 Operace vrozených srdečních vad s použitím mimotělního oběhu (MTO III)	50
Operování na oddělení celkem	8 648
Traumatologie	
66813 Odstranění osteosyntetického materiálu	2 549
66039 Složitá operační artroskopie	1 819
53471 Zlomenina horního konce femuru - repozice otevřená	1 128
66041 Rekonstrukční artroskopie složitá	771
53457 Otevřená repozice zlomeniny dolního konce bérce a hlezna s nitrokloubní lokalizací	729
53155 Otevřená repozice, syntéza luxace nebo intraartikulární zlomeniny karpu - zápěstí	601
53257 Otevřená repozice a osteosyn. zlomeniny klíční kosti včetně akromioklav. luxace	503
53459 Otevřená repozice nitrokloubních luxačních zlomenin dolního konce bérce a hlezna	471
53255 Otevřená rep. a osteosyn. zlom. hor. konce pažní kosti, kloubní jamky, krčku lopatky	391
66037 Jednoduchá operační artroskopie	377
53151 Otevřená repozice a osteosyntéza zlomeniny nebo luxace falangy nebo metakarpu	363
66610 Cervikokapitální endoprotéza	323
53521 Sutura achillovy šlachy - čerstvá ruptura	299
66612 Totální endoprotéza kyčelního kloubu	283
53469 Zlomenina diafýzy a suprakondylické oblasti femuru - otevřená repozice	263
Operování na oddělení celkem	18 648

3.14 Operování na vybraných odděleních podle nejčtenějších hlavních operačních výkonů

Kód a název hlavního operačního výkonu	Počet operovaných
Ortopedie	
66039 Složitá operační artroskopie	16 956
66612 Totální endoprotéza kyčelního kloubu	10 669
66651 Totální endoprotéza kolenního kloubu	8 737
66041 Rekonstrukční artroskopie složitá	6 291
66813 Odstranění osteosyntetického materiálu	4 937
66037 Jednoduchá operační artroskopie	4 932
66735 Rekonstrukce halluces valgus - výkon na kosti	2 420
53471 Zlomenina horního konce femuru - repozice otevřená	1 832
66617 Revize, odstranění totální endoprotézy, výměna za novou	1 595
66610 Cervikokapitální endoprotéza	949
66339 Operační přístup na páteř - standardní - zadní skeletizace - první segment páteře	859
53457 Zlom. dol. konce bérce a hlezna s nitrokl. lokalizací - otevřená repozice s osteosyn.	762
61247 Operace kapálního tunelu	753
66881 Excize nebo exstirpace exostózy	729
53459 Otevřená repozice nitrokloubních luxačních zlomenin dolního konce bérce a hlezna	727
Operování na oddělení celkem	86 636
Urologie	
76559 Transuretrální resekce tumoru močového měchýře nad 2 cm nebo mnohočetného	4 158
76215 Katetrizace, discize, biopsie, zavedení stentu či extrakce konkrémentu z močovodu	3 860
76533 Transuretrální prostatektomie	3 550
76255 Punkční biopsie prostaty	3 348
76531 Cystoureteroskopie	3 083
76527 Ureterorenoskopie	2 812
76427 Cirkumcize, děti od 3 let a dospělí	2 591
76529 Ureteroskopie s tripsí konkrémentu nebo extrakcí vícečetné litiázy	2 443
76451 Excize spermatokély nebo operace hydrokély jednostranná	1 733
76557 Transuretrální resekce tumoru močového měchýře do 2 cm	1 444
76469 Prostatektomie retropubická radikální s vezikulektomií	1 351
76555 Koagulace v měchýři nebo uretře, discize ureter. ústí, snesení ureterokély	1 329
76235 Extrakorporální litotrypse solitárního konkrémentu rázovou vlnou - medilit	1 298
76511 Výkon flexibilním cystoskopem	1 244
76467 Prostatektomie suprapubická	1 090
Operování na oddělení celkem	51 956

3.14 Operování na vybraných odděleních podle nejčtenějších hlavních operačních výkonů

Kód a název hlavního operačního výkonu	Počet operovaných
ORL	
71639 Endoskopická operace v nosní dutině	14 195
71763 Tonzilektomie	4 427
71765 Adenotomie	2 123
71729 Odstranění polypu nebo jiného novotvaru z hrtanu nebo hypofaryngu	1 876
71677 Etmoidektomie endonazální	1 672
51125 Tyreoidektomie totální nebo oboustranná subtotální	1 435
71747 Částečná exstirpace krčních uzlin	1 248
71317 Nasoepifaryngoskopie rigidní optikou	1 008
71651 Septoplastika	986
71681 Sfenoidotomie	722
71671 Maxilární intranazální antrostomie	711
71653 Zavřená repozice fraktury kůstek nosních	615
57219 Podvaz - kanylace d. toracikus	553
71535 Paracentéza včetně aspirace se zavedením drenáže	551
51623 Použití ultrazvukového skalpelu	530
Operování na oddělení celkem	44 759
Oftalmologie	
75427 Fakoemulzifikace - odstranění šedého zákalu	9 427
75449 Pars plana vitrektomie a vnitřní tamponády	3 805
75339 Filtrační operace u glaukomu	728
75367 Úprava šilhání na přímých svalech a 1 šikmém očním svalu (1 oko)	590
75311 Odstranění silikonového oleje z oka	382
75399 Dermatoplastika jednoho víčka, excize tuku a záhybu (blepharochalasis)	296
75329 Perforující keratoplastika, keratoprotéza	239
75323 Perforující poranění oka	226
75231 Aplikace léčebných prostředků do sklivcového prostoru, 1 oko	220
75395 Operace entropia nebo ektropia 1 očního víčka	215
75411 Plastická operace spojivky, eventuelně štěpem	196
75371 Enukleace a eviscerace bulbu	153
75341 Cyklokryokoagulace antiglaukomová, 1 oko	140
75393 Korekce ptózy očního víčka	121
75327 Keratektomie	119
Operování na oddělení celkem	18 796

3.14 Operování na vybraných odděleních podle nejčtenějších hlavních operačních výkonů

Kód a název hlavního operačního výkonu	Počet operovaných
Léčba popálenin	
62440 Štěp při popálení a ostatních kožních ztrátách do 5 % povrchu těla	155
62710 Síťování (meshování) štěpu do rozsahu 5 % z povrchu těla	84
62110 Převaz popáleniny v rozsahu od 1 % do 10 % a ev. sprcha	77
62720 Síťování (meshování) štěpu v rozsahu 5–20 % z povrchu těla	69
62160 Popálení - ošetření a převaz, ostatní: 5–10 % povrchu	53
62180 Popáleniny - ošetření a převaz, ostatní: 15–20 % povrchu	43
62120 Popáleniny - ošetření a převaz (nos, tvář, ret, ucho, skalp, krk, víčko)	39
61151 Uzavření defektu kožním lalokem místním nad 20 cm ²	36
61461 Venter pendulus s diastázou	33
61147 Uzavření defektu kožním lalokem místním do 10 cm ²	32
61149 Uzavření defektu kožním lalokem místním od 10 do 20 cm ²	32
61445 Operace gigantomastie	30
62150 Popáleniny - ošetření a převaz, ostatní do 5 %	28
62140 Popáleniny - oš. a převaz 1. prstu ruky, nohy nebo povrchu těla od 10 cm ² do 1 %	24
62170 Popáleniny - ošetření a převaz, ostatní: 10–15 % povrchu	23
Operování na oddělení celkem	1 150

Poznámka:

Plné názvy včetně popisu a bodové hodnoty výkonů jsou uvedeny v seznamu zdravotních výkonů, který je součástí Vyhlášky MZ č. 134/1998 Sb. ve znění pozdějších předpisů.

3.15 Operování podle nejčtenějších hlavních operačních výkonů a věkových skupin

Kód a název hlavního operačního výkonu

51711	Výkon laparoskopický a torakoskopický
66039	Složitá operační artroskopie
71639	Endoskopická operace v nosní dutině
66813	Odstranění osteosyntetického materiálu
66612	Totální endoprotéza kyčelního kloubu
63127	Sectio caesarea - císařský řez
63611	Hysteroskopie diagnostická
63149	Revize po spontánním potratu
63125	Vedení porodu vaginálně - ukončení císařským řezem
66651	Totální endoprotéza kolenního kloubu
75427	Fakoemulzifikace - odstranění šedého zákalu
54930	Vysoká ligatura venae saphenae magna a stripping subfasciální ligatury vv. perforantes
63559	Probatorní abraze dutiny děložní
63613	Operační hysteroskopie
66041	Rekonstrukční artroskopie složitá
51515	Operace kýly umbilikální nebo epigastrická - dospělí včetně resekce omenta
90818	Cholecystektomie prostá laparoskopicky (drg)
63533	Konizace cervixu, jakákoliv technika s výjimkou užití laseru
53471	Zlomenina horního konce femuru - repozice otevřená
66037	Jednoduchá operační artroskopie
63143	Přerušení těhotenství v I. trimestru
66339	Operační přístup na páteř - standardní - zadní skeletizace - první segment páteře
51359	Resekce a anastomóza tlustého střeva nebo rektosigmatu břišním přístupem
51623	Použití ultrazvukového skalpelu
51517	Operace kýly nebo kýly v jizvě s použitím štěpu či implantátu
51713	Diagnostická videolaparoskopie a videotorakoskopie
71763	Tonzilektomie
51511	Operace kýly inguinální a femorální - dospělí, včetně inkarcerovaných
51367	Apendektomie nebo operační drenáž periapendikulárního a perikolického abscesu
63573	Hysterektomie abdominální nebo vaginální s nebo bez adnexektomie

Celkem ČR

3.15 Operování podle nejčtenějších hlavních operačních výkonů a věkových skupin

Počet provedených hlavních operačních výkonů dle věkových skupin								Kód
0–14	15–29	30–44	45–54	55–69	60–64	65+	Celkem	
592	5 328	10 317	5 868	2 619	2 603	4 598	31 925	51711
234	4 013	6 344	4 942	2 816	2 202	2 496	23 047	66039
16 831	1 263	808	331	187	153	231	19 804	71639
1 687	3 240	4 148	2 628	1 459	1 292	2 057	16 511	66813
1	39	370	1 217	1 572	2 365	7 159	12 723	66612
1	4 340	7 231	25	-	-	-	11 597	63127
-	383	2 639	3 373	1 286	1 188	2 326	11 195	63611
4	4 350	6 642	82	1	-	1	11 080	63149
1	4 856	5 623	17	-	-	1	10 498	63125
1	1	39	439	956	1 748	6 965	10 149	66651
39	48	117	261	389	812	7 940	9 606	75427
1	537	3 073	2 200	1 252	1 083	1 078	9 224	54930
-	314	2 230	3 579	818	586	1 178	8 705	63559
-	233	1 822	2 009	1 252	1 192	2 003	8 511	63613
78	3 011	2 777	1 113	581	393	397	8 350	66041
83	487	2 126	1 488	1 013	1 091	1 982	8 270	51515
28	680	1 879	1 400	981	1 107	1 963	8 038	90818
-	1 977	4 046	1 045	232	165	215	7 680	63533
18	68	158	259	265	367	6 049	7 184	53471
122	1 536	2 246	1 392	754	569	557	7 176	66037
16	2 767	3 538	112	-	1	1	6 435	63143
94	467	1 550	1 308	896	766	1 343	6 424	66339
37	138	349	546	576	892	3 765	6 303	51359
160	609	1 093	937	629	749	1 585	5 762	51623
4	144	652	806	662	960	2 467	5 695	51517
95	1 279	1 897	662	300	375	888	5 496	51713
1 304	1 997	1 247	333	158	95	137	5 271	71763
44	445	727	600	515	565	2 145	5 041	51511
1 545	1 575	835	374	190	168	333	5 020	51367
-	24	1 330	1 875	388	415	928	4 960	63573
54 125	82 304	132 283	83 420	53 700	60 396	165 370	631 598	

4.1 Hospitalizovaní podle kapitol MKN-10 a kraje ošetření

Kapitola MKN-10		Kraj ošetření							
		PHA	STC	JHC	PLZ	KAR	UST	LIB	HRA
I.	a	6 646	5 081	3 457	3 498	1 699	4 073	2 174	2 555
	b	58 424	34 028	25 898	24 611	11 057	29 921	14 823	18 747
	c	8,8	6,7	7,5	7,0	6,5	7,3	6,8	7,3
II.	a	37 557	12 318	9 516	8 777	3 465	14 426	5 393	9 352
	b	258 436	86 777	64 280	71 469	24 593	94 118	46 189	75 380
	c	6,9	7,0	6,8	8,1	7,1	6,5	8,6	8,1
III.	a	2 265	1 399	754	742	343	1 120	476	650
	b	15 936	10 164	4 838	5 388	1 884	7 973	3 882	5 270
	c	7,0	7,3	6,4	7,3	5,5	7,1	8,2	8,1
IV.	a	10 152	4 787	3 741	2 461	1 071	3 383	2 063	2 456
	b	71 686	43 858	29 665	21 815	6 806	30 224	19 328	23 152
	c	7,1	9,2	7,9	8,9	6,4	8,9	9,4	9,4
V.	a	6 696	1 903	1 925	2 166	1 178	4 265	1 797	2 043
	b	117 103	18 467	23 245	34 541	14 317	50 845	27 447	33 426
	c	17,5	9,7	12,1	15,9	12,2	11,9	15,3	16,4
VI.	a	10 159	4 640	3 175	3 040	1 044	4 862	2 130	3 726
	b	67 186	45 636	18 530	18 673	8 765	36 319	21 399	22 630
	c	6,6	9,8	5,8	6,1	8,4	7,5	10,0	6,1
VII.	a	6 104	3 286	1 285	1 741	911	2 897	448	886
	b	18 433	7 489	4 787	6 180	4 041	7 108	1 095	3 151
	c	3,0	2,3	3,7	3,5	4,4	2,5	2,4	3,6
VIII.	a	2 485	979	880	467	691	776	409	849
	b	11 848	3 766	4 017	2 412	3 213	3 300	2 306	4 384
	c	4,8	3,8	4,6	5,2	4,6	4,3	5,6	5,2
IX.	a	51 892	30 184	19 448	17 417	7 602	22 936	13 476	15 163
	b	383 335	356 916	137 131	164 122	59 099	245 213	127 243	154 231
	c	7,4	11,8	7,1	9,4	7,8	10,7	9,4	10,2
X.	a	17 190	15 853	8 310	7 963	4 291	11 623	4 757	7 454
	b	115 741	102 015	48 815	55 624	26 993	68 746	35 444	46 676
	c	6,7	6,4	5,9	7,0	6,3	5,9	7,5	6,3
XI.	a	27 785	20 656	9 878	10 556	5 401	14 303	8 202	9 356
	b	162 397	113 349	58 439	69 809	30 574	85 695	49 661	62 979
	c	5,8	5,5	5,9	6,6	5,7	6,0	6,1	6,7

a = počet případů b = počet ošetrovacích dnů c = průměrná ošetrovací doba

4.1 Hospitalizovaní podle kapitol MKN-10 a kraje ošetření

Kraj ošetření						Celkem	Kapitola MKN-10	
PAR	VYS	JHM	OLO	ZLI	MSK			
2 613	3 624	6 814	2 402	3 892	6 319	54 847	a	I.
19 689	24 489	71 301	16 914	23 809	55 762	429 473	b	
7,5	6,8	10,5	7,0	6,1	8,8	7,8	c	
5 787	5 987	25 270	14 203	8 400	21 548	181 999	a	II.
42 315	43 254	185 963	97 944	58 886	135 207	1 284 811	b	
7,3	7,2	7,4	6,9	7,0	6,3	7,1	c	
642	432	1 805	1 097	766	2 051	14 542	a	III.
3 720	3 031	13 219	7 021	4 728	14 192	101 246	b	
5,8	7,0	7,3	6,4	6,2	6,9	7,0	c	
2 310	2 215	6 536	4 078	2 988	8 286	56 527	a	IV.
21 462	20 337	50 469	25 525	24 705	53 191	442 223	b	
9,3	9,2	7,7	6,3	8,3	6,4	7,8	c	
1 655	605	4 778	1 977	1 083	4 334	36 405	a	V.
26 189	2 982	79 691	29 383	4 938	38 061	500 635	b	
15,8	4,9	16,7	14,9	4,6	8,8	13,8	c	
2 413	2 173	8 300	3 925	2 277	7 600	59 464	a	VI.
18 882	12 952	71 209	20 739	14 989	51 179	429 088	b	
7,8	6,0	8,6	5,3	6,6	6,7	7,2	c	
1 067	1 797	4 169	877	1 394	3 345	30 207	a	VII.
4 008	6 113	18 169	4 319	7 251	7 468	99 612	b	
3,8	3,4	4,4	4,9	5,2	2,2	3,3	c	
959	774	2 074	739	895	1 841	14 818	a	VIII.
5 039	4 287	12 209	4 318	4 225	9 982	75 306	b	
5,3	5,5	5,9	5,8	4,7	5,4	5,1	c	
13 518	13 456	35 313	17 673	16 860	41 094	316 032	a	IX.
120 946	101 679	374 097	132 443	151 799	277 153	2 785 407	b	
8,9	7,6	10,6	7,5	9,0	6,7	8,8	c	
6 627	7 684	16 788	8 751	7 786	18 600	143 677	a	X.
45 174	44 993	116 458	55 381	46 099	126 495	934 654	b	
6,8	5,9	6,9	6,3	5,9	6,8	6,5	c	
8 303	8 486	25 241	11 545	10 227	24 620	194 559	a	XI.
46 199	48 753	159 442	68 055	64 403	143 298	1 163 053	b	
5,6	5,7	6,3	5,9	6,3	5,8	6,0	c	

4.1 Hospitalizovaní podle kapitol MKN-10 a kraje ošetření

Kapitola MKN-10		Kraj ošetření							
		PHA	STC	JHC	PLZ	KAR	UST	LIB	HRA
XII.	a	3 271	2 795	1 399	1 721	827	2 469	1 452	1 215
	b	28 106	23 819	12 639	16 801	7 509	21 900	15 880	13 595
	c	8,6	8,5	9,0	9,8	9,1	8,9	10,9	11,2
XIII.	a	23 437	16 835	9 500	7 653	2 919	16 011	8 777	8 078
	b	187 844	112 599	70 240	67 148	20 442	116 650	58 887	79 861
	c	8,0	6,7	7,4	8,8	7,0	7,3	6,7	9,9
XIV.	a	25 114	17 405	10 268	8 245	5 408	14 167	8 184	9 142
	b	98 951	73 065	43 771	38 203	23 034	54 424	31 845	41 282
	c	3,9	4,2	4,3	4,6	4,3	3,8	3,9	4,5
XV.	a	24 675	18 735	9 725	8 750	4 235	13 509	7 090	7 714
	b	112 585	75 499	46 481	37 883	19 468	61 978	27 858	38 429
	c	4,6	4,0	4,8	4,3	4,6	4,6	3,9	5,0
XVI.	a	7 229	2 581	1 414	1 445	313	718	412	1 232
	b	66 754	15 973	16 173	16 903	2 647	10 250	3 772	18 342
	c	9,2	6,2	11,4	11,7	8,5	14,3	9,2	14,9
XVII.	a	5 079	413	431	535	116	467	180	992
	b	30 466	1 810	1 661	2 827	371	2 099	597	6 428
	c	6,0	4,4	3,9	5,3	3,2	4,5	3,3	6,5
XVIII.	a	9 580	8 324	6 771	6 271	2 769	9 299	4 413	4 809
	b	51 401	38 431	28 301	29 954	12 884	45 578	22 177	25 027
	c	5,4	4,6	4,2	4,8	4,7	4,9	5,0	5,2
XIX.	a	24 004	16 970	13 126	10 109	4 818	14 172	9 548	10 486
	b	206 709	122 638	80 916	86 559	33 853	121 708	69 540	85 373
	c	8,6	7,2	6,2	8,6	7,0	8,6	7,3	8,1
XXI.	a	31 455	20 367	15 196	11 002	7 566	23 190	10 641	12 881
	b	176 460	97 969	82 169	52 728	45 025	112 336	50 124	76 219
	c	5,6	4,8	5,4	4,8	6,0	4,8	4,7	5,9
Celkem	a	332 775	205 512	130 199	114 559	56 667	178 666	92 022	111 039
	b	2 239 801	1 384 275	801 996	823 650	356 575	1 206 385	629 497	834 582
	c	6,7	6,7	6,2	7,2	6,3	6,8	6,8	7,5

a = počet případů b = počet ošetřovacích dnů c = průměrná ošetřovací doba

Poznámka: Celkový součet zahrnuje také nově zavedenou kapitolu MKN-10 s označením XXII.

4.1 Hospitalizovaní podle kapitol MKN-10 a kraje ošetření

Kraj ošetření						Celkem	Kapitola MKN-10	
PAR	VYS	JHM	OLO	ZLI	MSK			
1 190	1 712	4 625	1 936	1 399	3 504	29 515	a	XII.
11 718	16 688	43 976	17 089	14 895	29 388	274 003	b	
9,8	9,7	9,5	8,8	10,6	8,4	9,3	c	
6 296	9 673	23 283	12 999	9 636	20 841	175 938	a	XIII.
46 178	59 801	182 893	78 319	75 174	153 340	1 309 376	b	
7,3	6,2	7,9	6,0	7,8	7,4	7,4	c	
6 171	7 689	19 869	9 858	9 464	19 137	170 121	a	XIV.
29 392	33 500	92 354	43 587	38 753	77 578	719 739	b	
4,8	4,4	4,6	4,4	4,1	4,1	4,2	c	
6 612	7 069	16 972	9 277	8 189	17 270	159 822	a	XV.
34 092	33 315	75 522	41 511	38 746	70 000	713 367	b	
5,2	4,7	4,4	4,5	4,7	4,1	4,5	c	
822	1 412	1 718	1 376	662	1 858	23 192	a	XVI.
4 094	9 304	18 336	12 634	8 421	18 930	222 533	b	
5,0	6,6	10,7	9,2	12,7	10,2	9,6	c	
273	269	2 040	672	302	1 136	12 905	a	XVII.
970	926	9 967	3 298	979	4 629	67 028	b	
3,6	3,4	4,9	4,9	3,2	4,1	5,2	c	
3 551	4 814	8 942	5 424	7 485	10 702	93 154	a	XVIII.
23 171	26 247	49 849	25 077	43 451	47 256	468 804	b	
6,5	5,5	5,6	4,6	5,8	4,4	5,0	c	
8 921	9 514	24 380	13 021	11 012	21 388	191 469	a	XIX.
68 483	53 551	186 176	75 903	66 963	148 765	1 407 137	b	
7,7	5,6	7,6	5,8	6,1	7,0	7,3	c	
10 720	13 969	26 425	13 828	12 641	26 598	236 479	a	XXI.
61 533	69 027	145 460	48 999	45 014	141 149	1 204 212	b	
5,7	4,9	5,5	3,5	3,6	5,3	5,1	c	
90 450	103 355	265 342	135 659	117 358	262 073	2 195 676	a	Celkem
633 254	615 231	1 956 760	808 477	738 228	1 603 036	14 631 747	b	
7,0	6,0	7,4	6,0	6,3	6,1	6,7	c	

4.2 Hospitalizovaní podle kapitol MKN-10 a kraje bydliště

Kapitola MKN-10		Kraj bydliště								
		PHA	STC	JHC	PLZ	KAR	UST	LIB	HRA	PAR
I.	a	4 705	6 302	3 416	3 425	1 855	4 353	2 524	2 516	2 836
	b	380,1	495,0	537,2	599,3	611,2	525,3	576,1	454,1	549,3
II.	a	19 195	21 059	10 934	8 523	4 998	17 370	7 284	8 398	8 226
	b	1 550,6	1 654,2	1 719,4	1 491,3	1 646,7	2 096,3	1 662,5	1 515,7	1 593,4
III.	a	1 484	1 791	776	736	392	1 197	588	627	745
	b	119,9	140,7	122,0	128,8	129,2	144,5	134,2	113,2	144,3
IV.	a	5 920	6 466	3 894	2 542	1 161	4 197	2 529	2 437	2 681
	b	478,2	507,9	612,4	444,8	382,5	506,5	577,2	439,9	519,3
V.	a	4 171	3 337	2 045	2 092	1 388	4 467	2 131	2 088	1 867
	b	336,9	262,1	321,6	366,1	457,3	539,1	486,4	376,9	361,6
VI.	a	5 428	6 566	3 444	2 881	1 567	5 334	2 783	3 374	3 048
	b	438,5	515,8	541,6	504,1	516,3	643,7	635,2	609,0	590,4
VII.	a	3 015	4 291	1 625	1 732	1 036	3 384	1 308	763	1 376
	b	243,5	337,1	255,5	303,1	341,3	408,4	298,5	137,7	266,5
VIII.	a	1 337	1 527	930	504	735	974	630	784	990
	b	108,0	119,9	146,2	88,2	242,2	117,5	143,8	141,5	191,8
IX.	a	29 531	40 530	19 678	17 201	9 989	27 044	16 228	14 947	15 043
	b	2 385,5	3 183,6	3 094,5	3 009,8	3 291,1	3 263,8	3 703,9	2 697,8	2 913,8
X.	a	12 107	18 636	8 470	7 749	4 679	12 303	6 119	6 995	6 996
	b	978,0	1 463,8	1 332,0	1 355,9	1 541,6	1 484,8	1 396,6	1 262,5	1 355,1
XI.	a	18 718	24 918	10 319	10 595	5 852	15 508	9 718	9 182	9 282
	b	1 512,0	1 957,3	1 622,7	1 853,9	1 928,1	1 871,6	2 218,1	1 657,3	1 797,9

a = počet případů absolutně b = počet případů na 100 000 obyvatel příslušného kraje

4.2 Hospitalizovaní podle kapitol MKN-10 a kraje bydliště

Kraj bydliště						Cizinci	Bezd. a neud. bydl.	Celkem	Kapitola MKN-10	
VYS	JHM	OLO	ZLI	MSK	celkem				a	b
3 522	6 379	2 565	3 911	6 299	54 608	220	19	54 847	a	I.
687,9	547,7	401,5	663,3	511,0	520,2	x	x	522,5	b	
7 988	20 955	13 159	11 344	22 097	181 530	463	6	181 999	a	II.
1 560,2	1 799,3	2 059,8	1 924,0	1 792,7	1 729,4	x	x	1 733,9	b	
528	1 655	1 049	858	2 084	14 510	29	3	14 542	a	III.
103,1	142,1	164,2	145,5	169,1	138,2	x	x	138,5	b	
2 409	6 307	4 048	3 180	8 426	56 197	322	8	56 527	a	IV.
470,5	541,5	633,6	539,4	683,6	535,4	x	x	538,5	b	
850	3 924	1 854	1 351	4 536	36 101	284	20	36 405	a	V.
166,0	336,9	290,2	229,1	368,0	343,9	x	x	346,8	b	
2 722	7 435	3 793	2 896	7 797	59 068	382	14	59 464	a	VI.
531,7	638,4	593,7	491,2	632,6	562,7	x	x	566,5	b	
2 259	3 532	963	1 429	3 411	30 124	78	5	30 207	a	VII.
441,2	303,3	150,7	242,4	276,7	287,0	x	x	287,8	b	
863	1 889	823	963	1 828	14 777	40	1	14 818	a	VIII.
168,6	162,2	128,8	163,3	148,3	140,8	x	x	141,2	b	
15 115	32 815	18 256	19 111	39 535	315 023	967	42	316 032	a	IX.
2 952,3	2 817,6	2 857,6	3 241,4	3 207,4	3 001,2	x	x	3 010,8	b	
7 525	16 478	8 855	8 009	18 370	143 291	364	22	143 677	a	X.
1 469,8	1 414,9	1 386,1	1 358,4	1 490,3	1 365,1	x	x	1 368,8	b	
8 860	23 596	11 082	11 097	25 051	193 778	756	25	194 559	a	XI.
1 730,6	2 026,0	1 734,7	1 882,1	2 032,3	1 846,1	x	x	1 853,5	b	

4.2 Hospitalizovaní podle kapitol MKN-10 a kraje bydliště

Kapitola MKN-10		Kraj bydliště								
		PHA	STC	JHC	PLZ	KAR	UST	LIB	HRA	PAR
XII.	a	2 136	3 389	1 473	1 659	934	2 677	1 544	1 135	1 445
	b	172,5	266,2	231,6	290,3	307,7	323,1	352,4	204,9	279,9
XIII.	a	15 184	19 473	10 621	8 095	3 537	18 156	8 385	8 508	8 573
	b	1 226,6	1 529,6	1 670,2	1 416,5	1 165,3	2 191,2	1 913,8	1 535,6	1 660,6
XIV.	a	16 382	21 648	10 383	8 136	5 986	15 699	9 235	8 519	7 374
	b	1 323,3	1 700,4	1 632,8	1 423,6	1 972,2	1 894,7	2 107,8	1 537,6	1 428,4
XV.	a	18 322	21 554	9 670	8 493	4 814	14 400	7 405	7 535	7 340
	b	1 480,0	1 693,0	1 520,7	1 486,1	1 586,1	1 737,9	1 690,1	1 360,0	1 421,8
XVI.	a	4 820	4 189	1 384	1 338	494	911	674	1 033	1 102
	b	389,4	329,0	217,6	234,1	162,8	109,9	153,8	186,4	213,5
XVII.	a	1 400	1 758	728	659	363	961	523	836	708
	b	113,1	138,1	114,5	115,3	119,6	116,0	119,4	150,9	137,1
XVIII.	a	7 128	9 777	6 602	6 131	2 905	9 577	4 928	4 696	3 939
	b	575,8	768,0	1 038,2	1 072,8	957,1	1 155,8	1 124,8	847,6	763,0
XIX.	a	17 256	21 066	12 748	9 855	5 401	15 105	10 632	9 615	10 006
	b	1 393,9	1 654,7	2 004,7	1 724,4	1 779,5	1 823,0	2 426,7	1 735,4	1 938,2
XXI.	a	20 412	27 608	15 582	10 570	8 578	24 306	11 395	12 052	12 105
	b	1 648,9	2 168,6	2 450,4	1 849,5	2 826,2	2 933,4	2 600,8	2 175,3	2 344,7
Celkem	a	208 651	265 886	134 722	112 916	66 664	197 923	106 563	106 040	105 682
	b	16 854,7	20 885,0	21 185,8	19 757,9	21 963,7	23 886,6	24 322,1	19 139,1	20 470,7

a = počet případů absolutně b = počet případů na 100 000 obyvatel příslušného kraje

Poznámka: Celkový součet zahrnuje také nově zavedenou kapitolu MKN-10 s označením XXII.

4.2 Hospitalizovaní podle kapitol MKN-10 a kraje bydliště

Kraj bydliště						Cizinci	Bezd. a neud. bydl.	Celkem	Kapitola MKN-10	
VYS	JHM	OLO	ZLI	MSK	celkem				a	b
1 768	4 252	1 861	1 558	3 543	29 374	122	19	29 515	a	XII.
345,3	365,1	291,3	264,2	287,4	279,8	x	x	281,2	b	
9 526	21 192	11 840	10 913	21 545	175 548	387	3	175 938	a	XIII.
1 860,6	1 819,6	1 853,3	1 850,9	1 747,9	1 672,4	x	x	1 676,1	b	
7 973	18 917	10 105	10 113	19 010	169 480	631	10	170 121	a	XIV.
1 557,3	1 624,3	1 581,8	1 715,2	1 542,2	1 614,6	x	x	1 620,7	b	
7 241	16 320	9 342	8 021	17 780	158 237	1 576	9	159 822	a	XV.
1 414,3	1 401,3	1 462,3	1 360,4	1 442,4	1 507,5	x	x	1 522,6	b	
1 420	1 670	1 341	714	1 932	23 022	169	1	23 192	a	XVI.
277,4	143,4	209,9	121,1	156,7	219,3	x	x	220,9	b	
590	1 398	657	675	1 574	12 830	75	-	12 905	a	XVII.
115,2	120,0	102,8	114,5	127,7	122,2	x	x	122,9	b	
4 774	8 596	5 430	7 381	10 853	92 717	427	10	93 154	a	XVIII.
932,5	738,1	850,0	1 251,9	880,5	883,3	x	x	887,5	b	
10 014	22 248	12 404	11 693	21 600	189 643	1 764	62	191 469	a	XIX.
1 956,0	1 910,3	1 941,6	1 983,2	1 752,4	1 806,7	x	x	1 824,1	b	
14 725	23 455	13 805	13 646	27 004	235 243	1 219	17	236 479	a	XXI.
2 876,1	2 013,9	2 160,9	2 314,5	2 190,8	2 241,1	x	x	2 252,9	b	
110 673	243 013	133 232	128 864	264 276	2 185 105	10 275	296	2 195 676	a	Celkem
21 617,0	20 866,1	20 855,0	21 856,3	21 440,1	20 817,1	x	x	20 917,8	b	

4.3 Vztah mezi krajem hospitalizace a bydlištěm pacienta

Kraj hospitalizace	Počet případů hospitalizace	Bydlící v kraji hospitalizace		Bydlící mimo kraj hospitalizace		Cizinci		Bezdomovci a neud. bydl.	
		absolutně	v %	absolutně	v %	abs.	v %	abs.	v %
Praha hl. m.	332 775	187 291	56,3	143 568	43,1	1 897	0,6	19	0,01
Středočeský	205 512	177 173	86,2	27 374	13,3	959	0,5	6	0,00
Jihočeský	130 199	120 748	92,7	9 045	6,9	387	0,3	19	0,01
Plzeňský	114 559	102 552	89,5	10 341	9,0	1 638	1,4	28	0,02
Karlovarský	56 667	52 396	92,5	3 822	6,7	425	0,7	24	0,04
Ústecký	178 666	170 992	95,7	7 521	4,2	142	0,1	11	0,01
Liberecký	92 022	80 260	87,2	11 367	12,4	388	0,4	7	0,01
Královéhradecký	111 039	93 252	84,0	17 193	15,5	586	0,5	8	0,01
Pardubický	90 450	83 759	92,6	6 523	7,2	160	0,2	8	0,01
Vysočina	103 355	91 686	88,7	11 471	11,1	186	0,2	12	0,01
Jihomoravský	265 342	230 920	87,0	32 604	12,3	1 791	0,7	27	0,01
Olomoucký	135 659	119 193	87,9	16 187	11,9	277	0,2	2	0,00
Zlínský	117 358	109 365	93,2	7 580	6,5	409	0,3	4	0,00
Moravskoslezský	262 073	249 100	95,0	11 822	4,5	1 030	0,4	121	0,05
ČR	2 195 676	1 868 687	85,1	316 418	14,4	10 275	0,5	296	0,01

4.4 Vztah mezi okresem bydliště pacienta a místem hospitalizace

Okres / kraj bydliště	Počet případů hospitalizace podle místa bydliště							
	absolutně			v % z celku			celkem	
	v okrese	v kraji mimo okr. bydliště	mimo kraj bydliště	v okrese	v kraji mimo okr. bydliště	mimo kraj bydliště	absolutně	na 1 000 obyvatel
Praha hl. m.	63 921	123 370	21 360	30,6	59,1	10,2	208 651	168,5
Benešov	5 183	900	6 377	41,6	7,2	51,2	12 460	130,9
Beroun	11 477	1 269	5 846	61,7	6,8	31,4	18 592	217,5
Kladno	29 194	840	7 692	77,4	2,2	20,4	37 726	237,4
Kolín	16 659	1 370	4 716	73,2	6,0	20,7	22 745	236,2
Kutná Hora	9 380	4 525	4 593	50,7	24,5	24,8	18 498	249,3
Mělník	12 570	3 101	7 567	54,1	13,3	32,6	23 238	223,3
Mladá Boleslav	19 812	661	5 031	77,7	2,6	19,7	25 504	206,9
Nymburk	10 388	6 778	5 422	46,0	30,0	24,0	22 588	240,3
Praha-východ	6 515	4 073	15 419	25,1	15,7	59,3	26 007	173,9
Praha-západ	153	2 946	16 961	0,8	14,7	84,6	20 060	163,0
Příbram	18 098	916	5 841	72,8	3,7	23,5	24 855	218,9
Rakovník	7 713	2 652	3 248	56,7	19,5	23,9	13 613	245,4
Středočeský	147 142	30 031	88 713	55,3	11,3	33,4	265 886	208,9
České Budějovice	31 144	1 790	2 116	88,9	5,1	6,0	35 050	187,6
Český Krumlov	8 462	4 996	676	59,9	35,3	4,8	14 134	230,3
Jindřichův Hradec	12 688	4 222	3 230	63,0	21,0	16,0	20 140	217,6
Písek	11 251	2 579	2 024	71,0	16,3	12,8	15 854	225,0
Prachatice	6 129	4 165	1 214	53,3	36,2	10,5	11 508	224,9
Strakonice	10 360	3 952	1 900	63,9	24,4	11,7	16 212	229,1
Tábor	15 819	3 191	2 814	72,5	14,6	12,9	21 824	212,4
Jihočeský	95 853	24 895	13 974	71,1	18,5	10,4	134 722	211,9
Domažlice	7 531	5 509	839	54,3	39,7	6,0	13 879	228,6
Klatovy	12 092	3 879	2 466	65,6	21,0	13,4	18 437	210,3
Plzeň-město	31 284	959	1 681	92,2	2,8	5,0	33 924	183,4
Plzeň-jih	1 976	9 780	985	15,5	76,8	7,7	12 741	205,5
Plzeň-sever ¹⁾	-	12 365	878	-	93,4	6,6	13 243	175,5
Rokycany	5 545	3 484	1 553	52,4	32,9	14,7	10 582	222,2
Tachov	1	8 147	1 962	0,0	80,6	19,4	10 110	190,3
Plzeňský	58 429	44 123	10 364	51,7	39,1	9,2	112 916	197,6

¹⁾ V okrese Plzeň-sever nebyl nikdo hospitalizován, protože zde nesídlí žádná nemocnice

4.4 Vztah mezi okresem bydliště pacienta a místem hospitalizace

Okres / kraj bydliště	Počet případů hospitalizace podle místa bydliště							
	absolutně			v % z celku			celkem	
	v okrese	v kraji mimo okr. bydliště	mimo kraj bydliště	v okrese	v kraji mimo okr. bydliště	mimo kraj bydliště	absolutně	na 1 000 obyvatel
Cheb	12 219	2 988	4 313	62,6	15,3	22,1	19 520	209,6
Karlovy Vary	19 203	1 502	6 624	70,3	5,5	24,2	27 329	230,3
Sokolov	10 947	5 537	3 331	55,2	27,9	16,8	19 815	216,0
Karlovarský	42 369	10 027	14 268	63,6	15,0	21,4	66 664	219,6
Děčín	19 349	5 626	4 818	64,9	18,9	16,2	29 793	224,3
Chomutov	19 572	4 601	3 519	70,7	16,6	12,7	27 692	219,9
Litoměřice	21 914	4 044	4 847	71,1	13,1	15,7	30 805	258,2
Louny	8 902	7 223	5 836	40,5	32,9	26,6	21 961	253,6
Most	20 320	4 216	2 879	74,1	15,4	10,5	27 415	238,6
Teplice	19 589	8 552	3 082	62,7	27,4	9,9	31 223	243,0
Ústí n / L	25 130	1 954	1 950	86,6	6,7	6,7	29 034	240,8
Ústecký	134 776	36 216	26 931	68,1	18,3	13,6	197 923	238,9
Česká Lípa	16 599	2 469	5 340	68,0	10,1	21,9	24 408	236,5
Jablonec n / N	13 603	3 592	2 327	69,7	18,4	11,9	19 522	217,4
Liberec	26 210	3 783	3 189	79,0	11,4	9,6	33 182	194,9
Semily	11 479	2 525	15 447	39,0	8,6	52,4	29 451	393,6
Liberecký	67 891	12 369	26 303	63,7	11,6	24,7	106 563	243,2
Hradec Králové	20 421	3 167	2 587	78,0	12,1	9,9	26 175	160,8
Jičín	10 337	2 946	2 995	63,5	18,1	18,4	16 278	204,0
Náchod	16 131	5 370	1 820	69,2	23,0	7,8	23 321	207,7
Rychnov n / K	9 134	4 311	1 979	59,2	27,9	12,8	15 424	195,2
Trutnov	16 722	4 713	3 407	67,3	19,0	13,7	24 842	206,7
Královéhradecký	72 745	20 507	12 788	68,6	19,3	12,1	106 040	191,4
Chrudim	12 368	4 812	5 856	53,7	20,9	25,4	23 036	220,7
Pardubice	21 870	1 463	5 588	75,6	5,1	19,3	28 921	172,7
Svitavy	17 993	1 804	5 056	72,4	7,3	20,3	24 853	236,3
Ústí n / O	16 500	6 949	5 423	57,1	24,1	18,8	28 872	207,4
Pardubický	68 731	15 028	21 923	65,0	14,2	20,7	105 682	204,7

4.4 Vztah mezi okresem bydliště pacienta a místem hospitalizace

Okres / kraj bydliště	Počet případů hospitalizace podle místa bydliště							
	absolutně			v % z celku			celkem	
	v okrese	v kraji mimo okr. bydliště	mimo kraj bydliště	v okrese	v kraji mimo okr. bydliště	mimo kraj bydliště	absolutně	na 1 000 obyvatel
Havlíčkův Brod	16 680	1 088	3 182	79,6	5,2	15,2	20 950	220,3
Jihlava	20 927	1 869	3 020	81,1	7,2	11,7	25 816	230,3
Pelhřimov	9 848	2 128	2 924	66,1	14,3	19,6	14 900	205,7
Třebíč	14 474	1 168	4 942	70,3	5,7	24,0	20 584	181,3
Žďár n / S	19 471	4 033	4 919	68,5	14,2	17,3	28 423	239,2
Vysočina	81 400	10 286	18 987	73,6	9,3	17,2	110 673	216,2
Blansko	14 364	8 241	1 483	59,6	34,2	6,2	24 088	225,8
Brno-město	65 724	2 008	2 666	93,4	2,9	3,8	70 398	185,8
Brno-venkov	7 739	27 405	2 550	20,5	72,7	6,8	37 694	183,6
Břeclav	20 786	6 286	795	74,6	22,6	2,9	27 867	243,0
Hodonín	29 277	6 682	2 862	75,4	17,2	7,4	38 821	247,6
Vyškov	13 436	5 668	831	67,4	28,4	4,2	19 935	223,7
Znojmo	18 373	4 931	906	75,9	20,4	3,7	24 210	214,0
Jihomoravský	169 699	61 221	12 093	69,8	25,2	5,0	243 013	208,7
Jeseník	4 723	1 763	2 109	55,0	20,5	24,5	8 595	211,6
Olomouc	41 939	1 934	2 484	90,5	4,2	5,4	46 357	200,1
Prostějov	15 245	4 591	2 567	68,0	20,5	11,5	22 403	204,4
Přerov	19 213	5 410	4 391	66,2	18,6	15,1	29 014	217,8
Šumperk	19 067	5 308	2 488	71,0	19,8	9,3	26 863	217,1
Olomoucký	100 187	19 006	14 039	75,2	14,3	10,5	133 232	208,6
Kroměříž	15 392	3 080	4 797	66,1	13,2	20,6	23 269	216,4
Uherské Hradiště	24 521	4 138	4 606	73,7	12,4	13,8	33 265	231,1
Vsetín	23 445	2 978	5 961	72,4	9,2	18,4	32 384	223,1
Zlín	33 720	2 091	4 135	84,4	5,2	10,4	39 946	207,0
Zlínský	97 078	12 287	19 499	75,3	9,5	15,1	128 864	218,6

4.4 Vztah mezi okresem bydliště pacienta a místem hospitalizace

Okres / kraj bydliště	Počet případů hospitalizace podle místa bydliště							
	absolutně			v % z celku			celkem	
	v okrese	v kraji mimo okr. bydliště	mimo kraj bydliště	v okrese	v kraji mimo okr. bydliště	mimo kraj bydliště	absolutně	na 1 000 obyvatel
Bruntál	16 236	3 281	3 611	70,2	14,2	15,6	23 128	239,6
Frýdek-Místek	36 173	8 240	2 372	77,3	17,6	5,1	46 785	221,2
Karviná	45 080	16 732	2 187	70,4	26,1	3,4	63 999	242,2
Nový Jičín	21 657	7 769	2 588	67,6	24,3	8,1	32 014	210,2
Opava	20 086	12 466	1 755	58,5	36,3	5,1	34 307	193,6
Ostrava-město	55 388	5 992	2 663	86,5	9,4	4,2	64 043	193,6
Moravskoslezský	194 620	54 480	15 176	73,6	20,6	5,7	264 276	214,4
ČR	1 394 841	473 846	316 418	63,8	21,7	14,5	2 185 105	208,2
Cizinci	10 275							
Bezdomovci	296							

5.1 Hospitalizovaní pro úrazy, trvale bydlící v ČR, podle skupin vnějších příčin *)

Skupina vnějších příčin úrazu / kapitola MKN-10	Počet hospitalizací		Prům. ošetř. doba	Prů- měrný věk	Počet zemřelých	
	abso- lutně	na 100 000 obyv.			abso- lutně	na 1 000 hospit.
Vnější příčiny nemocnosti a úmrtnosti						
01 Dopravní nehody	19 141	182,4	7,5	38,7	234	12,2
02 Pády	123 541	1 177,0	7,9	52,3	1 820	14,7
03 Vystavení neživotným mechanickým silám	10 802	102,9	5,0	36,0	53	4,9
04 Náhodné (u)tonutí a potopení	82	0,8	5,9	21,1	5	61,0
05 Vystavení životným mechanickým silám	3 525	33,6	3,4	27,7	5	1,4
06 Kontakt s jedovatými živočichy, rostlinami	1 054	10,0	1,4	31,1	1	0,9
07 El. proud, ozáření, kouř, oheň, plamen, horko	5 913	56,3	7,7	40,5	63	10,7
08 Úmyslné sebepoškození	2 940	28,0	3,6	38,9	61	20,7
09 Napadení (útok)	4 725	45,0	3,4	31,9	9	1,9
10 Komplikace zdravotní péče	5 132	48,9	9,0	59,2	45	8,8
11 Ostatní vnější příčiny ... doplňkové faktory	12 885	122,8	6,9	42,7	188	14,6
XX. Kapitola celkem	189 740	1 807,6	7,4	47,9	2 484	13,1

Poznámka: Úplný název skupin diagnóz a seznam zahrnutých diagnóz je uveden v tabulce č. 7

*) Případy, u nichž je uvedena dg. vnější příčiny úrazu z kap. XX. - MKN-10

5.2 Hospitalizovaní a operovaní pro úrazy na vybraných odděleních podle věkových skupin *)

Věková skupina	Počet hospitalizací				% operovaných	Průměrná ošetrovací doba			
	celkem	v tom operace				celkem	v tom operace		
		neodkl.	jiná	žádná			neodkl.	jiná	žádná
Pediatrie									
0	1 620	13	12	1 595	1,5	2,2	5,3	6,9	2,2
1-4	5 458	245	158	5 055	7,4	2,2	2,7	3,0	2,2
5-9	3 799	509	241	3 049	19,7	2,4	2,7	2,8	2,3
10-14	4 404	508	309	3 587	18,6	2,7	3,1	3,0	2,6
15-19	3 244	180	242	2 822	13,0	2,9	4,4	4,1	2,7
20-24	1	-	-	1	-	1,0	-	-	1,0
25-29	1	-	-	1	-	2,0	-	-	2,0
30-34	1	-	-	1	-	2,0	-	-	2,0
35-39	-	-	-	-	-	-	-	-	-
40-44	-	-	-	-	-	-	-	-	-
45-49	-	-	-	-	-	-	-	-	-
50-54	-	-	-	-	-	-	-	-	-
55-59	-	-	-	-	-	-	-	-	-
60-64	-	-	-	-	-	-	-	-	-
65-69	-	-	-	-	-	-	-	-	-
70-74	-	-	-	-	-	-	-	-	-
75-79	-	-	-	-	-	-	-	-	-
80-84	-	-	-	-	-	-	-	-	-
85 +	-	-	-	-	-	-	-	-	-
Celkem	18 528	1 455	962	16 111	13,0	2,5	3,1	3,3	2,4

*) Případy, u nichž je uvedena dg. vnější příčiny úrazu z kap. XX. - MKN-10

5.2 Hospitalizovaní a operovaní pro úrazy na vybraných odděleních podle věkových skupin *)

Věková skupina	Počet hospitalizací				% operovaných	Průměrná ošetrovací doba			
	celkem	v tom operace				celkem	v tom operace		
		neodkl.	jiná	žádná			neodkl.	jiná	žádná
	Chirurgie								
0	19	1	7	11	42,1	1,7	3,0	2,0	1,4
1-4	338	65	36	237	29,9	2,9	3,9	3,8	2,4
5-9	694	179	103	412	40,6	2,3	2,4	2,5	2,2
10-14	1 111	225	184	702	36,8	2,7	3,2	2,9	2,5
15-19	3 555	386	756	2 413	32,1	3,1	4,2	3,7	2,7
20-24	5 215	619	995	3 601	30,9	3,1	4,5	3,9	2,6
25-29	4 347	628	977	2 742	36,9	3,5	4,7	4,4	2,9
30-34	4 588	720	1 202	2 666	41,9	3,7	4,6	4,3	3,2
35-39	4 911	852	1 260	2 799	43,0	4,0	5,2	4,7	3,3
40-44	4 230	723	1 031	2 476	41,5	4,2	5,3	4,9	3,6
45-49	4 508	774	1 054	2 680	40,6	4,7	5,7	5,9	3,9
50-54	4 423	752	971	2 700	39,0	5,0	6,6	6,2	4,2
55-59	5 163	892	1 234	3 037	41,2	5,5	6,8	7,0	4,5
60-64	5 381	971	1 266	3 144	41,6	6,1	7,5	8,0	5,0
65-69	4 658	830	1 048	2 780	40,3	6,4	8,4	8,3	5,0
70-74	4 187	716	852	2 619	37,4	6,8	8,7	9,3	5,5
75-79	4 889	835	961	3 093	36,7	7,3	9,2	10,5	5,9
80-84	5 663	1 036	1 079	3 548	37,3	7,5	9,1	10,6	6,0
85 +	5 936	1 145	1 102	3 689	37,9	7,5	9,6	10,7	5,9
Celkem	73 816	12 349	16 118	45 349	38,6	5,2	6,8	6,8	4,3

*) Případy, u nichž je uvedena dg. vnější příčiny úrazu z kap. XX. - MKN-10

5.2 Hospitalizovaní a operovaní pro úrazy na vybraných odděleních podle věkových skupin *)

Věková skupina	Počet hospitalizací				% operovaných	Průměrná ošetrovací doba			
	celkem	v tom operace				celkem	v tom operace		
		neodkl.	jiná	žádná			neodkl.	jiná	žádná
	Neurochirurgie								
0	27	-	1	26	3,7	2,9	-	9,0	2,7
1-4	67	-	7	60	10,4	4,1	-	15,4	2,8
5-9	44	6	9	29	34,1	5,5	7,0	6,7	4,8
10-14	40	2	11	27	32,5	6,8	16,0	11,3	4,3
15-19	177	24	62	91	48,6	5,8	7,1	7,3	4,4
20-24	282	45	79	158	44,0	6,6	13,8	8,8	3,5
25-29	265	31	77	157	40,8	6,7	13,7	8,8	4,4
30-34	295	38	98	159	46,1	7,1	12,6	10,5	3,7
35-39	287	48	99	140	51,2	8,1	19,1	9,2	3,6
40-44	280	58	87	135	51,8	7,0	12,8	7,7	4,0
45-49	323	52	106	165	48,9	6,9	7,8	8,9	5,3
50-54	326	76	113	137	58,0	8,4	9,8	10,9	5,5
55-59	364	77	124	163	55,2	8,5	9,8	10,4	6,4
60-64	430	97	156	177	58,8	8,1	8,2	9,9	6,6
65-69	374	97	131	146	61,0	7,5	8,2	9,2	5,4
70-74	335	99	104	132	60,6	8,4	9,4	10,5	5,9
75-79	328	103	88	137	58,2	7,7	8,1	10,7	5,6
80-84	284	86	66	132	53,5	6,7	7,7	7,5	5,7
85 +	213	56	38	119	44,1	6,0	6,9	8,3	4,9
Celkem	4 741	995	1 456	2 290	51,7	7,3	9,8	9,5	4,9

*) Případy, u nichž je uvedena dg. vnější příčiny úrazu z kap. XX. - MKN-10

5.2 Hospitalizovaní a operovaní pro úrazy na vybraných odděleních podle věkových skupin *)

Věková skupina	Počet hospitalizací				% operovaných	Průměrná ošetrovací doba				
	celkem	v tom operace				celkem	v tom operace			
		neodkl.	jiná	žádná			neodkl.	jiná	žádná	
	Plastická chirurgie									
0	7	-	-	7	-	6,9	-	-	6,9	
1-4	31	12	9	10	67,7	4,8	5,0	5,0	4,5	
5-9	30	8	12	10	66,7	5,8	5,9	5,0	6,7	
10-14	31	8	12	11	64,5	5,0	5,9	4,1	5,3	
15-19	104	17	69	18	82,7	5,9	5,5	5,7	6,9	
20-24	130	30	84	16	87,7	5,7	8,7	4,4	7,1	
25-29	110	18	72	20	81,8	4,7	6,4	4,1	5,5	
30-34	162	27	109	26	84,0	5,9	6,9	5,6	6,2	
35-39	160	38	89	33	79,4	5,3	6,3	4,7	5,5	
40-44	154	31	94	29	81,2	5,7	6,6	5,5	5,6	
45-49	155	37	98	20	87,1	5,0	6,7	4,2	5,8	
50-54	127	25	82	20	84,3	5,5	5,0	5,8	4,8	
55-59	136	25	90	21	84,6	5,9	6,8	5,5	6,6	
60-64	120	30	69	21	82,5	5,7	6,3	4,9	7,1	
65-69	59	21	25	13	78,0	7,7	7,7	7,8	7,5	
70-74	19	3	13	3	84,2	5,6	4,0	5,9	5,7	
75-79	22	3	13	6	72,7	7,7	8,3	6,8	9,3	
80-84	23	9	4	10	56,5	8,7	6,1	12,3	9,6	
85 +	19	1	5	13	31,6	9,7	3,0	16,8	7,5	
Celkem	1 599	343	949	307	80,8	5,7	6,5	5,3	6,3	

*) Případy, u nichž je uvedena dg. vnější příčiny úrazu z kap. XX. - MKN-10

5.2 Hospitalizovaní a operovaní pro úrazy na vybraných odděleních podle věkových skupin *)

Věková skupina	Počet hospitalizací				% operovaných	Průměrná ošetrovací doba			
	celkem	v tom operace				celkem	v tom operace		
		neodkl.	jiná	žádná			neodkl.	jiná	žádná
Traumatologie									
0	-	-	-	-	-	-	-	-	-
1-4	2	1	1	-	100,0	1,5	1,0	2,0	-
5-9	22	7	13	2	90,9	1,6	2,3	1,4	1,0
10-14	74	24	24	26	64,9	5,1	2,7	4,2	8,2
15-19	987	242	294	451	54,3	3,9	4,9	4,0	3,3
20-24	1 758	394	540	824	53,1	3,9	5,4	4,1	3,0
25-29	1 564	369	539	656	58,1	4,5	5,5	5,1	3,5
30-34	1 524	457	533	534	65,0	4,9	5,4	5,8	3,7
35-39	1 656	491	587	578	65,1	5,0	6,1	5,3	3,8
40-44	1 401	420	471	510	63,6	5,1	6,0	5,2	4,1
45-49	1 337	385	465	487	63,6	5,2	6,1	5,8	4,1
50-54	1 360	394	433	533	60,8	6,3	7,2	7,6	4,4
55-59	1 511	439	515	557	63,1	6,1	7,5	5,9	5,3
60-64	1 445	401	461	583	59,7	6,4	7,8	6,9	5,1
65-69	1 195	340	341	514	57,0	6,7	8,1	7,6	5,1
70-74	882	271	228	383	56,6	7,4	8,5	8,6	6,0
75-79	1 041	309	227	505	51,5	7,7	9,3	9,3	6,0
80-84	1 240	380	226	634	48,9	7,6	9,5	10,4	5,5
85 +	1 325	436	184	705	46,8	7,8	9,9	11,4	5,5
Celkem	20 324	5 760	6 082	8 482	58,3	5,8	7,1	6,3	4,5

*) Případy, u nichž je uvedena dg. vnější příčiny úrazu z kap. XX. - MKN-10

5.2 Hospitalizovaní a operovaní pro úrazy na vybraných odděleních podle věkových skupin *)

Věková skupina	Počet hospitalizací				% operovaných	Průměrná ošetrovací doba			
	celkem	v tom operace				celkem	v tom operace		
		neodkl.	jiná	žádná			neodkl.	jiná	žádná
	ARO								
0	2	-	1	1	50,0	11,0	-	2,0	20,0
1-4	50	7	-	43	14,0	8,5	9,9	-	8,3
5-9	27	1	-	26	3,7	5,0	3,0	-	5,1
10-14	40	3	-	37	7,5	7,4	4,3	-	7,6
15-19	185	42	4	139	24,9	7,1	11,1	6,5	5,9
20-24	240	47	12	181	24,6	7,6	9,4	14,9	6,7
25-29	196	43	9	144	26,5	6,2	9,6	11,3	4,9
30-34	266	53	7	206	22,6	7,2	12,8	27,6	5,1
35-39	260	52	5	203	21,9	6,4	9,7	5,2	5,6
40-44	213	38	8	167	21,6	7,0	9,9	18,8	5,7
45-49	254	51	10	193	24,0	6,8	11,0	11,7	5,5
50-54	246	41	16	189	23,2	8,4	5,7	22,3	7,8
55-59	334	50	16	268	19,8	8,0	8,9	15,2	7,4
60-64	310	32	23	255	17,7	8,1	10,8	15,0	7,1
65-69	281	30	18	233	17,1	11,0	15,2	31,6	8,8
70-74	247	29	17	201	18,6	9,0	15,6	13,2	7,7
75-79	314	29	15	270	14,0	6,4	8,7	10,8	5,9
80-84	339	28	13	298	12,1	6,4	8,7	11,5	6,0
85 +	325	20	14	291	10,5	4,4	5,2	13,3	3,9
Celkem	4 129	596	188	3 345	19,0	7,3	10,2	16,1	6,3

*) Případy, u nichž je uvedena dg. vnější příčiny úrazu z kap. XX. - MKN-10

5.2 Hospitalizovaní a operovaní pro úrazy na vybraných odděleních podle věkových skupin *)

Věková skupina	Počet hospitalizací				% operovaných	Průměrná ošetrovací doba			
	celkem	v tom operace				celkem	v tom operace		
		neodkl.	jiná	žádná			neodkl.	jiná	žádná
	Ortopedie								
0	1	-	-	1	-	1,0	-	-	1,0
1-4	88	10	27	51	42,0	5,5	2,1	5,8	6,1
5-9	202	29	82	91	55,0	4,1	4,7	3,8	4,2
10-14	341	75	150	116	66,0	4,5	4,2	4,1	5,2
15-19	1 318	246	800	272	79,4	4,0	3,7	3,8	4,6
20-24	1 778	472	905	401	77,4	4,1	4,2	3,9	4,4
25-29	1 854	517	956	381	79,4	4,2	4,5	3,9	4,5
30-34	2 133	576	1 098	459	78,5	4,3	4,9	3,8	4,8
35-39	2 418	646	1 288	484	80,0	4,2	4,4	3,8	4,9
40-44	1 963	531	1 027	405	79,4	4,8	5,0	4,4	5,6
45-49	1 882	519	934	429	77,2	5,1	5,5	4,6	5,9
50-54	1 943	556	899	488	74,9	5,9	6,3	5,4	6,6
55-59	2 446	723	1 030	693	71,7	6,8	7,1	6,8	6,6
60-64	2 595	700	1 080	815	68,6	8,1	7,9	8,4	8,0
65-69	2 500	634	999	867	65,3	8,6	8,0	9,4	8,0
70-74	2 218	546	848	824	62,8	9,7	9,2	11,2	8,4
75-79	2 455	575	829	1 051	57,2	10,1	10,0	12,3	8,5
80-84	2 602	682	699	1 221	53,1	9,5	9,6	10,8	8,6
85 +	2 555	716	584	1 255	50,9	8,9	9,4	9,7	8,2
Celkem	33 292	8 753	14 235	10 304	69,0	6,8	6,9	6,5	7,1

*) Případy, u nichž je uvedena dg. vnější příčiny úrazu z kap. XX. - MKN-10

5.2 Hospitalizovaní a operovaní pro úrazy na vybraných odděleních podle věkových skupin *)

Věková skupina	Počet hospitalizací				% operovaných	Průměrná ošetrovací doba			
	celkem	v tom operace				celkem	v tom operace		
		neodkl.	jiná	žádná			neodkl.	jiná	žádná
	ORL								
0	3	2	1	-	100,0	2,0	1,5	3,0	-
1-4	99	32	36	31	68,7	1,4	1,3	1,1	1,8
5-9	44	7	24	13	70,5	1,7	1,1	1,7	1,8
10-14	81	21	49	11	86,4	2,1	2,3	1,9	2,5
15-19	284	70	169	45	84,2	2,5	2,8	2,1	3,1
20-24	246	51	134	61	75,2	2,5	2,5	2,6	2,3
25-29	187	29	102	56	70,1	2,8	3,2	2,7	2,9
30-34	158	34	69	55	65,2	2,5	2,5	2,4	2,6
35-39	157	38	76	43	72,6	3,0	3,3	3,3	2,2
40-44	118	17	59	42	64,4	2,7	1,9	2,7	2,9
45-49	89	19	29	41	53,9	3,5	2,3	4,1	3,7
50-54	100	22	36	42	58,0	3,6	4,0	3,6	3,3
55-59	93	20	27	46	50,5	3,6	3,1	5,2	3,0
60-64	94	19	23	52	44,7	3,2	1,9	4,4	3,1
65-69	74	12	18	44	40,5	3,5	3,4	4,1	3,2
70-74	66	16	8	42	36,4	3,1	4,1	3,0	2,8
75-79	48	7	8	33	31,3	4,3	4,1	7,3	3,7
80-84	49	6	5	38	22,4	3,3	1,7	3,8	3,5
85 +	49	6	5	38	22,4	3,6	5,0	1,6	3,6
Celkem	2 039	428	878	733	64,1	2,8	2,7	2,8	2,9

*) Případy, u nichž je uvedena dg. vnější příčiny úrazu z kap. XX. - MKN-10

5.2 Hospitalizovaní a operovaní pro úrazy na vybraných odděleních podle věkových skupin *)

Věková skupina	Počet hospitalizací				% operovaných	Průměrná ošetrovací doba			
	celkem	v tom operace				celkem	v tom operace		
		neodkl.	jiná	žádná			neodkl.	jiná	žádná
	Oftalmologie								
0	-	-	-	-	-	-	-	-	-
1-4	7	4	2	1	85,7	3,6	4,5	1,0	5,0
5-9	11	3	3	5	54,5	3,5	3,3	2,0	4,6
10-14	21	5	4	12	42,9	6,4	9,4	6,8	5,0
15-19	46	8	4	34	26,1	5,1	6,3	8,8	4,4
20-24	65	12	14	39	40,0	4,4	5,8	4,9	3,9
25-29	92	29	30	33	64,1	4,8	6,2	4,7	3,7
30-34	98	28	17	53	45,9	5,2	6,7	7,5	3,7
35-39	82	21	24	37	54,9	4,7	6,2	4,8	3,9
40-44	87	26	23	38	56,3	5,4	7,0	5,4	4,3
45-49	70	17	29	24	65,7	4,8	6,4	4,5	4,1
50-54	74	19	29	26	64,9	4,9	5,7	5,1	4,0
55-59	102	23	44	35	65,7	5,5	7,1	5,0	5,1
60-64	83	16	41	26	68,7	4,0	6,8	3,0	3,8
65-69	67	15	32	20	70,1	5,5	5,9	4,9	6,1
70-74	48	7	23	18	62,5	4,2	6,1	3,7	3,9
75-79	36	6	20	10	72,2	4,6	6,2	4,1	4,5
80-84	29	1	18	10	65,5	4,4	5,0	4,5	4,3
85 +	28	1	11	16	42,9	4,7	14,0	4,3	4,4
Celkem	1 046	241	368	437	58,2	4,9	6,4	4,7	4,2

*) Případy, u nichž je uvedena dg. vnější příčiny úrazu z kap. XX. - MKN-10

5.2 Hospitalizovaní a operovaní pro úrazy na vybraných odděleních podle věkových skupin *)

Věková skupina	Počet hospitalizací				% operovaných	Průměrná ošetrovací doba			
	celkem	v tom operace				celkem	v tom operace		
		neodkl.	jiná	žádná			neodkl.	jiná	žádná
Stomatologie									
0	-	-	-	-	-	-	-	-	-
1-4	2	-	-	2	-	3,0	-	-	3,0
5-9	18	2	8	8	55,6	4,2	3,5	5,9	2,6
10-14	11	2	5	4	63,6	4,2	5,5	4,0	3,8
15-19	68	18	23	27	60,3	4,4	4,1	5,7	3,4
20-24	128	35	59	34	73,4	3,8	4,4	4,1	2,4
25-29	93	23	47	23	75,3	4,0	4,6	4,1	3,4
30-34	65	21	31	13	80,0	4,2	5,0	4,4	2,6
35-39	61	16	28	17	72,1	3,7	4,9	3,4	3,2
40-44	58	14	26	18	69,0	4,1	4,9	4,2	3,4
45-49	39	11	17	11	71,8	4,2	4,9	3,5	4,5
50-54	26	5	11	10	61,5	4,7	4,0	5,3	4,3
55-59	24	9	13	2	91,7	4,8	4,2	5,6	2,5
60-64	23	5	8	10	56,5	4,4	5,2	4,5	4,0
65-69	20	3	6	11	45,0	4,4	5,0	6,7	3,0
70-74	8	1	5	2	75,0	4,6	3,0	4,8	5,0
75-79	6	3	-	3	50,0	6,0	5,3	-	6,7
80-84	6	3	-	3	50,0	3,3	2,3	-	4,3
85 +	4	-	1	3	25,0	2,3	-	2,0	2,3
Celkem	660	171	288	201	69,5	4,1	4,6	4,4	3,3

*) Případy, u nichž je uvedena dg. vnější příčiny úrazu z kap. XX. - MKN-10

5.2 Hospitalizovaní a operovaní pro úrazy na vybraných odděleních podle věkových skupin *)

Věková skupina	Počet hospitalizací				% operovaných	Průměrná ošetrovací doba			
	celkem	v tom operace				celkem	v tom operace		
		neodkl.	jiná	žádná			neodkl.	jiná	žádná
	Dětská chirurgie								
0	198	21	14	163	17,7	3,6	7,6	5,6	2,9
1-4	1 018	350	100	568	44,2	4,0	3,4	5,2	4,2
5-9	1 418	647	185	586	58,7	3,3	3,1	3,8	3,3
10-14	1 407	554	193	660	53,1	3,7	3,4	4,3	3,8
15-19	714	161	76	477	33,2	3,7	4,5	4,8	3,3
20-24	2	-	1	1	50,0	1,0	-	1,0	1,0
25-29	-	-	-	-	-	-	-	-	-
30-34	1	-	-	1	-	2,0	-	-	2,0
35-39	-	-	-	-	-	-	-	-	-
40-44	-	-	-	-	-	-	-	-	-
45-49	-	-	-	-	-	-	-	-	-
50-54	-	-	-	-	-	-	-	-	-
55-59	-	-	-	-	-	-	-	-	-
60-64	-	-	-	-	-	-	-	-	-
65-69	-	-	-	-	-	-	-	-	-
70-74	-	-	-	-	-	-	-	-	-
75-79	-	-	-	-	-	-	-	-	-
80-84	-	-	-	-	-	-	-	-	-
85 +	-	-	-	-	-	-	-	-	-
Celkem	4 758	1 733	569	2 456	48,4	3,6	3,4	4,4	3,6

*) Případy, u nichž je uvedena dg. vnější příčiny úrazu z kap. XX. - MKN-10

5.2 Hospitalizovaní a operovaní pro úrazy na vybraných odděleních podle věkových skupin *)

Věková skupina	Počet hospitalizací				% operovaných	Průměrná ošetrovací doba			
	celkem	v tom operace				celkem	v tom operace		
		neodkl.	jiná	žádná			neodkl.	jiná	žádná
Léčba popálenin									
0	79	21	1	57	27,8	9,4	11,2	15,0	8,6
1-4	438	161	14	263	40,0	9,6	11,4	8,5	8,6
5-9	54	21	11	22	59,3	11,6	14,8	8,4	10,1
10-14	44	16	5	23	47,7	9,6	12,8	7,6	7,9
15-19	60	20	12	28	53,3	10,0	12,3	10,0	8,4
20-24	74	34	9	31	58,1	13,0	17,1	13,9	8,4
25-29	69	29	12	28	59,4	12,1	16,6	14,3	6,7
30-34	74	32	6	36	51,4	16,2	27,5	10,5	7,1
35-39	85	33	14	38	55,3	15,9	24,3	8,8	11,3
40-44	56	27	10	19	66,1	16,1	21,7	16,5	7,9
45-49	77	39	12	26	66,2	19,4	23,7	20,4	12,3
50-54	62	28	7	27	56,5	13,3	15,2	16,0	10,6
55-59	80	46	10	24	70,0	21,6	28,1	22,7	8,8
60-64	56	27	8	21	62,5	23,8	22,5	22,3	26,1
65-69	45	18	9	18	60,0	23,8	34,2	19,4	15,6
70-74	29	12	7	10	65,5	16,3	22,5	15,6	9,4
75-79	29	11	5	13	55,2	21,2	20,3	35,0	16,8
80-84	25	9	7	9	64,0	28,0	40,9	25,6	17,1
85 +	14	8	1	5	64,3	34,0	51,9	30,0	6,2
Celkem	1 450	592	160	698	51,9	14,2	19,1	15,4	9,8

*) Případy, u nichž je uvedena dg. vnější příčiny úrazu z kap. XX. - MKN-10

5.3 Přehled hospitalizovaných a operovaných pro úrazy na vybraných odděleních a celkem *)

Oddělení	Počet hospitalizací				%	Průměrná ošetrovací doba			
	celkem	v tom operace				celkem	v tom operace		
		neodkl.	jiná	žádná			neodkl.	jiná	žádná
Pediatric	18 528	1 455	962	16 111	13,0	2,5	3,1	3,3	2,4
Chirurgie	73 816	12 349	16 118	45 349	38,6	5,2	6,8	6,8	4,3
Neurochirurgie	4 741	995	1 456	2 290	51,7	7,3	9,8	9,5	4,9
Plastická chirurgie	1 599	343	949	307	80,8	5,7	6,5	5,3	6,3
Traumatologie	20 324	5 760	6 082	8 482	58,3	5,8	7,1	6,3	4,5
AR	4 129	596	188	3 345	19,0	7,3	10,2	16,1	6,3
Ortopedie	33 292	8 753	14 235	10 304	69,0	6,8	6,9	6,5	7,1
ORL	2 039	428	878	733	64,1	2,8	2,7	2,8	2,9
Oční	1 046	241	368	437	58,2	4,9	6,4	4,7	4,2
Stomatologie	660	171	288	201	69,5	4,1	4,6	4,4	3,3
Dětská chirurgie	4 758	1 733	569	2 456	48,4	3,6	3,4	4,4	3,6
Léčba popálenin	1 450	592	160	698	51,9	14,2	19,1	15,4	9,8
Ostatní oddělení	25 122	523	1 343	23 256	7,4	20,2	6,1	8,4	21,2
Celkem	191 504	33 939	43 596	113 969	40,5	7,4	6,8	6,6	7,8

*) Případy, u nichž je uvedena dg. vnější příčiny úrazu z kap. XX. - MKN-10

5.4 Hospitalizovaní a operovaní pro úrazy podle pohlaví a věkových skupin *)

Věková skupina	Počet hospitalizací				% operovaných	Průměrná ošetrovací doba			
	celkem	v tom operace				celkem	v tom operace		
		neodkl.	jiná	žádná			neodkl.	jiná	žádná
	Muži								
0	1 096	35	32	1 029	6,1	2,9	9,5	6,1	2,6
1–4	4 329	503	226	3 600	16,8	3,1	4,9	4,4	2,8
5–9	3 860	829	408	2 623	32,0	2,8	3,1	3,4	2,7
10–14	4 811	950	642	3 219	33,1	3,1	3,4	3,5	3,0
15–19	7 620	1 157	1 978	4 485	41,1	3,6	4,7	4,0	3,2
20–24	8 153	1 432	2 316	4 405	46,0	4,0	5,2	4,2	3,5
25–29	7 271	1 381	2 240	3 650	49,8	4,3	5,3	4,4	3,9
30–34	7 810	1 615	2 508	3 687	52,8	4,8	5,5	4,9	4,3
35–39	8 005	1 716	2 560	3 729	53,4	4,9	6,0	4,8	4,6
40–44	6 640	1 425	1 982	3 233	51,3	5,4	6,2	5,1	5,2
45–49	6 644	1 355	1 817	3 472	47,7	5,9	6,6	5,7	5,7
50–54	6 302	1 217	1 569	3 516	44,2	6,8	7,1	7,1	6,6
55–59	7 141	1 355	1 735	4 051	43,3	7,6	8,1	7,6	7,4
60–64	6 918	1 229	1 608	4 081	41,0	8,4	8,3	8,8	8,2
65–69	5 301	846	1 164	3 291	37,9	8,4	8,9	9,2	8,1
70–74	3 998	650	767	2 581	35,4	9,3	8,9	10,6	9,0
75–79	3 905	587	691	2 627	32,7	10,9	9,6	11,2	11,1
80–84	3 556	549	523	2 484	30,1	12,2	9,1	10,7	13,2
85 +	3 169	495	422	2 252	28,9	13,5	10,2	10,4	14,8
Celkem	106 529	19 326	25 188	62 015	41,8	6,1	6,5	6,1	6,0

*) Případy, u nichž je uvedena dg. vnější příčiny úrazu z kap. XX. - MKN-10

5.4 Hospitalizovaní a operovaní pro úrazy podle pohlaví a věkových skupin *)

Věková skupina	Počet hospitalizací				% operovaných	Průměrná ošetrovací doba			
	celkem	v tom operace				celkem	v tom operace		
		neodkl.	jiná	žádná			neodkl.	jiná	žádná
Ženy									
0	906	23	17	866	4,4	2,5	6,0	5,2	2,4
1–4	3 462	388	221	2 853	17,6	2,8	4,4	3,4	2,5
5–9	2 622	594	306	1 722	34,3	2,8	3,1	3,2	2,6
10–14	2 939	497	330	2 112	28,1	3,1	3,5	3,7	2,9
15–19	3 704	282	618	2 804	24,3	3,2	4,5	3,9	2,9
20–24	2 843	345	596	1 902	33,1	3,5	5,5	4,1	2,9
25–29	2 396	362	634	1 400	41,6	3,9	5,1	4,8	3,3
30–34	2 527	400	735	1 392	44,9	4,0	6,0	4,1	3,4
35–39	3 201	554	963	1 684	47,4	4,3	5,4	4,3	3,9
40–44	2 881	487	899	1 495	48,1	4,3	4,9	4,5	4,0
45–49	3 203	566	997	1 640	48,8	5,1	5,5	5,2	4,9
50–54	3 513	723	1 085	1 705	51,5	5,9	6,4	5,5	6,0
55–59	4 625	980	1 450	2 195	52,5	6,9	6,7	6,3	7,4
60–64	5 336	1 120	1 641	2 575	51,7	8,0	7,4	7,3	8,6
65–69	5 788	1 185	1 566	3 037	47,5	9,3	8,1	8,7	10,1
70–74	5 839	1 079	1 438	3 322	43,1	10,9	9,1	9,6	12,0
75–79	7 944	1 330	1 585	5 029	36,7	13,3	9,4	11,0	15,0
80–84	10 224	1 742	1 702	6 780	33,7	15,0	9,3	10,3	17,7
85 +	11 022	1 956	1 625	7 441	32,5	15,7	9,3	10,3	18,5
Celkem	84 975	14 613	18 408	51 954	38,9	8,9	7,3	7,3	9,9

*) Případy, u nichž je uvedena dg. vnější příčiny úrazu z kap. XX. - MKN-10

5.4 Hospitalizovaní a operovaní pro úrazy podle pohlaví a věkových skupin *)

Věková skupina	Počet hospitalizací				% operovaných	Průměrná ošetrovací doba			
	celkem	v tom operace				celkem	v tom operace		
		neodkl.	jiná	žádná			neodkl.	jiná	žádná
	Celkem								
0	2 002	58	49	1 895	5,3	2,7	8,1	5,8	2,5
1–4	7 791	891	447	6 453	17,2	3,0	4,7	3,9	2,7
5–9	6 482	1 423	714	4 345	33,0	2,8	3,1	3,3	2,6
10–14	7 750	1 447	972	5 331	31,2	3,1	3,5	3,6	2,9
15–19	11 324	1 439	2 596	7 289	35,6	3,5	4,6	4,0	3,1
20–24	10 996	1 777	2 912	6 307	42,6	3,9	5,3	4,2	3,3
25–29	9 667	1 743	2 874	5 050	47,8	4,2	5,3	4,5	3,7
30–34	10 337	2 015	3 243	5 079	50,9	4,6	5,6	4,7	4,1
35–39	11 206	2 270	3 523	5 413	51,7	4,8	5,9	4,6	4,4
40–44	9 521	1 912	2 881	4 728	50,3	5,1	5,9	4,9	4,8
45–49	9 847	1 921	2 814	5 112	48,1	5,6	6,3	5,5	5,5
50–54	9 815	1 940	2 654	5 221	46,8	6,5	6,8	6,4	6,4
55–59	11 766	2 335	3 185	6 246	46,9	7,3	7,5	7,0	7,4
60–64	12 254	2 349	3 249	6 656	45,7	8,2	7,9	8,1	8,4
65–69	11 089	2 031	2 730	6 328	42,9	8,9	8,4	8,9	9,0
70–74	9 837	1 729	2 205	5 903	40,0	10,2	9,0	10,0	10,7
75–79	11 849	1 917	2 276	7 656	35,4	12,5	9,4	11,1	13,7
80–84	13 780	2 291	2 225	9 264	32,8	14,3	9,3	10,4	16,5
85 +	14 191	2 451	2 047	9 693	31,7	15,2	9,5	10,3	17,7
Celkem	191 504	33 939	43 596	113 969	40,5	7,4	6,8	6,6	7,8

*) Případy, u nichž je uvedena dg. vnější příčiny úrazu z kap. XX. - MKN-10

6. Slovní označení kapitol MKN-10 použitých v publikaci

Kapitola MKN-10	Název kapitoly
I.	Některé infekční a parazitární nemoci <i>Certain infectious and parasitic diseases</i>
II.	Novotvary <i>Neoplasms</i>
III.	Nemoci krve, krevetvorných orgánů a některé poruchy týkající se mechanismu imunity <i>Diseases of the blood and blood-forming organs and certain disorders involving the immune mechanism</i>
IV.	Nemoci endokrinní, výživy a přeměny látek <i>Endocrine, nutritional and metabolic diseases</i>
V.	Poruchy duševní a poruchy chování <i>Mental and behavioural disorders</i>
VI.	Nemoci nervové soustavy <i>Diseases of the nervous system</i>
VII.	Nemoci oka a očních adnex <i>Diseases of the eye and adnexa</i>
VIII.	Nemoci ucha a bradavkového výběžku <i>Diseases of the ear and mastoid process</i>
IX.	Nemoci oběhové soustavy <i>Diseases of the circulatory system</i>
X.	Nemoci dýchací soustavy <i>Diseases of the respiratory system</i>
XI.	Nemoci trávicí soustavy <i>Diseases of the digestive system</i>
XII.	Nemoci kůže a podkožního vaziva <i>Diseases of the skin and subcutaneous tissue</i>
XIII.	Nemoci svalové a kosterní soustavy a pojivové tkáně <i>Diseases of the musculoskeletal system and connective tissue</i>
XIV.	Nemoci močové a pohlavní soustavy <i>Diseases of the genitourinary system</i>
XV.	Těhotenství, porod a šestinedělí <i>Pregnancy, childbirth and the puerperium</i>
XVI.	Některé stavy vzniklé v perinatálním období <i>Certain conditions originated in the perinatal period</i>

6. Slovní označení kapitol MKN-10 použitých v publikaci

Kapitola MKN-10	Název kapitoly
XVII.	Vrozené vady, deformace a chromosomální abnormality <i>Congenital malformations, deformations and chromosomal abnormalities</i>
XVIII.	Příznaky, znaky a abnormální klinické a laboratorní nálezy nezařazené jinde <i>Symptoms, signs and abnormal clinical and laboratory findings, not elsewhere classified</i>
XIX.	Poranění, otravy a některé jiné následky vnějších příčin <i>Injury, poisoning and certain other consequences of external causes</i>
XX.	Vnější příčiny nemocnosti a úmrtnosti <i>External causes of morbidity and mortality</i>
XXI.	Faktory ovlivňující zdravotní stav a kontakt se zdravotnickými službami <i>Factors influencing health status and contact with health services</i>

7. Seznam skupin diagnóz a jim odpovídající kódy diagnóz podle MKN-10

Kapitola / skupina	Název kapitoly / skupiny	Kód diagnózy dle MKN-10
I.	Některé infekční a parazitární nemoci	
01	Průjem-diarrhoea a gastroenteritida předpokládaného infekčního původu	A09
02	Jiné střevní infekční nemoci	A00–A08
03	TBC dýchacího ústrojí bakteriologicky a histologicky ověřená i neověřená	A15–A16
04	Jiná TBC	A17–A19
05	Některé zoonotické bakteriální nemoci	A20–A28
06	Spála	A38
07	Jiné bakteriální nemoci vyjma spály	A30–A37, A39–A49
08	Syfilis	A50–A53
09	Gonokoková infekce	A54
10	Ostatní infekce přenášené převážně sexuálním způsobem	A55–A64
11	Jiné nemoci spirochétové, jiné nemoci způsobené chlamydiemi a rickettsií	A65–A79
12	Virová encefalitida	A83–A86
13	Ostatní virové infekce CNS	A80–A82, A87–A89
14	Virové horečky a virové hemoragické horečky přenášené členovci	A90–A99
15	Varicella - plané neštovice, spalničky - morbilli, zarděnky - rubeola	B01, B05, B06
16	Herpes zoster - pásový opar	B02
17	Ostatní virové infekce charakterizované postižením kůže a sliznice	B00, B03–B04 B07–B09
18	Virová hepatitida	B15–B19
19	Onemocnění virem lidské imunodeficiency (HIV)	B20–B24
20	Epidemický zánět příušnic - parotitis epidemica	B26
21	Infekční mononukleóza	B27
22	Jiné virové nemoci vyjma parotitis a infekční mononukleózy	B25, B30–B34
23	Mykózy	B35–B49
24	Protozoární nemoci	B50–B64
25	Helmintózy - hlístové nemoci	B65–B83
26	Zavšivení, akarióza a jiná napadení	B85–B89
27	Následky infekčních a parazitárních nemocí; bakteriální, virová a jiná infekční agens	B90–B99

7. Seznam skupin diagnóz a jim odpovídající kódy diagnóz podle MKN-10

Kapitola / skupina	Název kapitoly / skupiny	Kód diagnózy dle MKN-10
II.	Novotvary	
01	ZN rtu, dutiny ústní a hltanu	C00–C14
02	ZN žaludku	C16
03	ZN tlustého střeva	C18
04	ZN konečníku, rektosigmoideálního spojení, řiti a řitního kanálu	C19–C21
05	Ostatní ZN trávicího ústrojí	C15, C17, C22–C26
06	ZN hrtanu	C32
07	ZN trachey, bronchu a plíce - průdušnice, průdušky a plíce	C33–C34
08	Ostatní ZN dýchací soustavy a nitrohrudních orgánů	C30, C31, C37–C39
09	ZN kosti a kloubní chrupavky	C40–C41
10	Zhoubný melanom kůže	C43
11	Jiné ZN kůže	C44
12	ZN prsu	C50
13	ZN hrdla děložního - cervicis uteri	C53
14	Ostatní ZN ženských pohlavních orgánů	C51–C52, C54–C58
15	ZN prostaty	C61
16	Ostatní ZN mužských pohlavních orgánů	C60, C62–C63
17	Leukémie	C91–C95
18	Ostatní zhoubné novotvary	C64–C90, C45–C49 C96, C97
19	Novotvary in situ	D00–D09
20	Nezhoubné novotvary	D10–D36
21	Novotvary nejistého a neznámého chování	D37–D48
III.	Nemoci krve, krve tvorných orgánů a některé poruchy týkající se mechanismu imunity	
01	Anémie z nedostatku železa	D50
02	Ostatní anémie	D51–D64
03	Vady koagulace, purpura a jiné krvácivé stavy, a jiné nemoci krve a krve tvorných orgánů	D65–D69, D70–D77
04	Některé poruchy mechanismu imunity	D80–D89

7. Seznam skupin diagnóz a jim odpovídající kódy diagnóz podle MKN-10

Kapitola / skupina	Název kapitoly / skupiny	Kód diagnózy dle MKN-10
IV.	Nemoci endokrinní, výživy a přeměny látek	
01	Poruchy štítné žlázy	E00–E07
02	Diabetes mellitus závislý na inzulínu	E10
03	Ostatní diabetes mellitus	E11–E14
04	Podvýživa - malnutrice	E40–E46
05	Obezita - otylost	E66
06	Poruchy metabolismu lipoproteinů a jiné lipidémie	E78
07	Ostatní nemoci endokrinní, výživy a přeměny látek	E15–E16, E20–E34 E50–E65, E67–E77 E79–E89
V.	Poruchy duševní a poruchy chování	
01	Poruchy duševní a poruchy chování způsobené užíváním alkoholu	F10
02	Poruchy duševní a poruchy chování způsobené užíváním jiných psychoaktivních látek	F11–F19
03	Schizofrenie, poruchy schizotypální a poruchy s bludy	F20–F29
04	Afektivní poruchy	F30–F39
05	Neurotické, stresové a somatoformní poruchy	F40–F48
06	Mentální retardace	F70–F79
07	Poruchy psychického vývoje a poruchy chování a emocí se začátkem obvykle v dětství a dospívání	F80–F98
08	Ostatní duševní poruchy a poruchy chování	F00–F01, F03–F09 F50–F69, F99
VI.	Nemoci nervové soustavy	
01	Zánětlivé nemoci CNS	G00–G09
02	Parkinsonova nemoc	G20
03	Demyelinizující nemoci CNS	G35–G37
04	Epilepsie	G40–G41
05	Migréna a jiné syndromy bolesti hlavy	G43–G44
06	Myasthenia gravis, primární poruchy svalů a jiné myopatie	G70–G72
07	Mozková obrna a jiné syndromy ochrnutí	G80–G83
08	Ostatní nemoci nervové soustavy	G10–G13, G21–G32 G45–G64, G73 G90–G99

7. Seznam skupin diagnóz a jim odpovídající kódy diagnóz podle MKN-10

Kapitola / skupina	Název kapitoly / skupiny	Kód diagnózy dle MKN-10
VII.	Nemoci oka a očních adnex	
01	Záněty očního víčka a onemocnění spojivky	H00–H01, H10–H13
02	Glaukom	H40–H42
03	Poškození zraku včetně slepoty	H54
04	Ostatní nemoci oka a očních adnex	H02–H06, H15–H36 H43–H53, H55–H59
VIII.	Nemoci ucha a bradavkového výběžku	
01	Zánět středního ucha, bradavkového výběžku, zánět a jiná onemocnění Eustachovy trubice	H65–H70
02	Jiná onemocnění středního ucha a bradavkového výběžku	H71–H75
03	Nedoslýchavost, ztráta sluchu	H90–H91
04	Ostatní nemoci ucha	H60–H62, H80–H83 H92–H95
IX.	Nemoci oběhové soustavy	
01	Akutní revmatická horečka	I00–I02
02	Chronické revmatické choroby srdeční	I05–I09
03	Esenciální (primární) hypertenze	I10
04	Jiné hypertenzní nemoci	I11–I15
05	Akutní a pokračující infarkt myokardu	I21, I22
06	Ostatní ischemické nemoci srdeční	I20, I23–I25
07	Plicní embolie	I26
08	Jiné formy srdečních onemocnění	I30–I52
09	Cévní nemoci mozku	I60–I69
10	Ateroskleróza	I70
11	Jiné nemoci tepen, tepének a vlásečnic	I71–I79
12	Zánět žil, trombóza vrátnice a jiná žilní embolie a trombóza	I80–I82
13	Žilní městky - varices - dolních končetin	I83
14	Hemoroidy	I84
15	Jiné nemoci žil, mizních cév a mizních uzlin nezařazené jinde	I85–I89
16	Jiné nemoci oběhové soustavy	I27–I28, I95–I99

7. Seznam skupin diagnóz a jim odpovídající kódy diagnóz podle MKN-10

Kapitola / skupina	Název kapitoly / skupiny	Kód diagnózy dle MKN-10
X.	Nemoci dýchací soustavy	
01	Akutní zánět mandlí - tonsillitis acuta	J03
02	Jiné akutní infekce horních cest dýchacích	J00–J02, J04–J06
03	Chřipka	J09–J11
04	Záněty plic	J12–J18
05	Jiné akutní infekce dolní části dýchacího ústrojí	J20–J22
06	Chronické nemoci dolní části dýchacího ústrojí vyjma astmatu a bronchiektazie	J40–J44
07	Astma a astmatický stav	J45–J46
08	Jiné nemoci dýchací soustavy	J30–J39, J47, J60–J99
XI.	Nemoci trávicí soustavy	
01	Nemoci ústní dutiny, slinných žláz a čelistí	K00–K14
02	Žaludeční, dvanáctníkový vřed, peptický vřed neurčené lokalizace	K25–K27
03	Zánět žaludku a dvanáctníku	K29
04	Jiné nemoci jícnu, žaludku a dvanáctníku	K20–K23, K28
05	Nemoci appendixu - červovitého přívěsku	K30–K31
06	Kýly	K35–K38
07	Neinfekční zánět tenkého a tlustého střeva - enteritida a kolitida	K40–K46
08	Jiné nemoci střev a nemoci pobříšnice	K50–K52
09	Alkoholické onemocnění jater	K55–K67
10	Ostatní nemoci jater	K70
11	Žlučové kameny	K71–K77
12	Jiné nemoci žlučníku a žlučových cest	K80
13	Akutní zánět slinivky břišní a jiné nemoci slinivky břišní	K81–K83
14	Jiné nemoci trávicí soustavy	K85–K86
		K87, K90–K93
XII.	Nemoci kůže a podkožního vaziva	
01	Infekce kůže a podkožního vaziva	L00–L08
02	Dermatitida, ekzém	L20–L27, L30
03	Psoriáza - lupénka	L40
04	Ostatní nemoci kůže a podkožního vaziva	L10–L14, L28–L29
		L41–L44, L50–L53
		L55–L60, L63–L85
		L87–L98

7. Seznam skupin diagnóz a jim odpovídající kódy diagnóz podle MKN-10

Kapitola / skupina	Název kapitoly / skupiny	Kód diagnózy dle MKN-10
XIII.	Nemoci svalové a kosterní soustavy a pojivové tkáně	
01	Zánětlivé polyartropatie	M05–M14
02	Artrózy	M15–M19
03	Systémová onemocnění pojivové tkáně	M30–M36
04	Onemocnění krčních a jiných meziobratlových plotének	M50–M51
05	Deformující a jiné dorzopatie vyjma onemocnění meziobratlových plotének, spondylopatie	M40–M49, M53–M54
06	Onemocnění měkké tkáně	M60–M79
07	Ostatní nemoci svalové a kosterní soustavy	M00–M03, M20–M25 M80–M81, M83–M89 M91–M99
XIV.	Nemoci močové a pohlavní soustavy	
01	Akutní a rychle postupující nefritický syndrom	N00–N01
02	Jiné nemoci glomerulů	N02–N08
03	Tubulo-intersticiální nemoci ledvin	N10–N16
04	Selhání ledvin	N17–N19
05	Urolitiáza - kameny v močovém ústrojí	N20–N23
06	Záněť močového měchýře - cystitis	N30
07	Jiné nemoci ledvin, močovodů a močové soustavy	N25–N29, N31–N39
08	Zbytnění prostaty - hyperplasia prostaticae	N40
09	Jiné nemoci mužských pohlavních orgánů	N41–N50
10	Nemoci prsu	N60–N64
11	Záněť vejcovodů a vaječníků - salpingitis a oophoritis	N70
12	Jiná zánětlivá onemocnění ženských pánevních orgánů	N71–N77
13	Nezánětlivá onemocnění ženského pohlavního ústrojí	N80–N98
14	Onemocnění močové a pohlavní soustavy po výkonech, nezařazené jinde	N99

7. Seznam skupin diagnóz a jim odpovídající kódy diagnóz podle MKN-10

Kapitola / skupina	Název kapitoly / skupiny	Kód diagnózy dle MKN-10
XV.	Těhotenství, porod a šestinedělí	
01	Mimoděložní těhotenství	O00
02	Samovolný potrat	O03
03	Lékařský potrat	O04
04	Ostatní těhotenství končící potratem	O01, O02, O05–O08
05	Edém, proteinurie a hypertenzní onemocnění (pozdní gestóza) v těhotenství, při porodu a v šestinedělí	O10–O16
06	Jiná onemocnění matky převážně v souvislosti s těhotenstvím	O20–O29
07	Péče o matku ve vztahu k plodu, amniové dutině a možným porodním problémům	O30–O48
08	Komplikace porodu	O60–O75
09	Spontánní porod jediného dítěte	O80
10	Ostatní porody	O81–O84
11	Komplikace spojené převážně s šestinedělím a jiné porodnické stavy, nezařazené jinde	O85–O99
XVI.	Některé stavy vzniklé v perinatálním období	
01	Postižení plodu a novorozence onemocněním matky a komplikacemi těhotenství a porodu	P00–P04
02	Poruchy spojené s délkou těhotenství a s růstem plodu	P05–P08
03	Poranění za porodu	P10–P15
04	Nitroděložní hypoxie a porodní asfyxie	P20–P21
05	Jiné respirační a kardiovaskulární poruchy specifické pro perinatální období	P22–P29
06	Infekce specifické pro perinatální období	P35–P39
07	Krvácivé stavy a hematologické poruchy plodu a novorozence	P50–P61
08	Některé jiné poruchy a stavy vzniklé v perinatálním období	P70–P96

7. Seznam skupin diagnóz a jim odpovídající kódy diagnóz podle MKN-10

Kapitola / skupina	Název kapitoly / skupiny	Kód diagnózy dle MKN-10
XVII.	Vrozené vady, deformace a chromosomální abnormality	
01	Spina bifida - rozštěp páteře	Q05
02	Vrozené vady nervové soustavy - vyjma rozštěpu páteře	Q00–Q04, Q06–Q07
03	Vrozené vady oběhové soustavy	Q20–Q28
04	Rozštěp rtu a rozštěp patra	Q35–Q37
05	Vrozené chybění, atrezie a stenóza tenkého střeva	Q41
06	Jiné vrozené vady trávicí soustavy vyjma vrozeného chybění, atrezie a stenózy tenkého střeva	Q38–Q40, Q42–Q45
07	Nesestouplé varle	Q53
08	Vrozené vady pohlavních orgánů, vyjma nesestouplé varle, a močové soustavy	Q50–Q52, Q54–Q64
09	Vrozené deformity kyčle	Q65
10	Vrozené deformity nohou	Q66
11	Jiné vrozené vady a deformace svalové a kosterní soustavy	Q67–Q79
12	Jiné vrozené vady	Q10–Q18, Q30–Q34 Q80–Q89
13	Abnormality chromosomů, nezařazené jinde	Q90–Q99
XVIII.	Příznaky, znaky a abnormální klinické a laboratorní nálezy nezařazené jinde	
01	Lokalizované příznaky a znaky	R00–R49
02	Stáří - senilita	R54
03	Celkové příznaky a znaky vyjma stáří - senilita	R50–R53, R55–R69
04	Abnormální nálezy při vyšetření krve, moči a jiných tělesných tekutin, látek a tkání při diagnostických zobrazovacích a při funkčních vyšetřeních bez diagnózy	R70–R94
05	Syndrom náhlé smrti dítěte (kojence)	R95
06	Nepřesně určené a neznámé příčiny smrti vyjma syndromu náhlé smrti dítěte	R96–R99

7. Seznam skupin diagnóz a jim odpovídající kódy diagnóz podle MKN-10

Kapitola / skupina	Název kapitoly / skupiny	Kód diagnózy dle MKN-10
XIX.	Poranění, otravy a některé jiné následky vnějších příčin	
01	Zlomenina kostí lebky a obličeje	S02
02	Zlomenina krku, žebra (žeber), hrudní kosti, páteře a pánve	S12, S22, S32, T08
03	Zlomenina kosti stehenní - fractura femoris	S72
04	Zlomenina jiných částí končetin	S42, S52, S62, S82 S92, T10, T12
05	Zlomeniny postihující více částí těla	T02
06	Vymknutí, podvrtnutí a natažení kloubů a vazů	S03, S13, S23, S33 S43, S53, S63, S73 S83, S93, T03
07	Poranění oka a očníce	S05
08	Nitrolební poranění	S06
09	Poranění jiných vnitřních orgánů	S26–S27, S36–S37
10	Drtivé poranění, traumatické amputace	S07–S08, S17–S18 S28, S38, S47–S48 S57–S58, S67–S68 S77–S78, S87–S88 S97–S98, T04–T05
11	Jiná poranění určitých, nespecifikovaných a více částí těla	S00–S01, S04 S09–S11, S14–S16 S19–S21, S24–S25 S29–S31, S34–S35 S39–S41, S44–S46 S49–S51, S54–S56 S59–S61, S64–S66 S69–S71, S74–S76 S79–S81, S84–S86 S89–S91, S94–S96 S99, T00–T01 T06–T07, T09, T11 T13–T14
12	Účinky cizího tělesa vniklého přirozeným otvorem těla	T15–T19
13	Popáleniny a poleptání	T20–T32
14	Otrava léky, léčivy, návykovými a biologickými látkami	T36–T50
15	Toxické účinky látek ze zdrojů převážně mimo lékařství	T51–T65
16	Syndromy týrání	T74

7. Seznam skupin diagnóz a jim odpovídající kódy diagnóz podle MKN-10

Kapitola / skupina	Název kapitoly / skupiny	Kód diagnózy dle MKN-10
17	Omrzliny a jiné neurčené účinky vnějších příčin vyjma syndromu týraní	T33–T35, T66–T73
		T75–T78
18	Některé časné komplikace úrazů a komplikace zdravotní péče nezařazené jinde	T79–T88
19	Následky poranění, otravy a jiných následků vnějších příčin	T90–T98
XX.	Vnější příčiny nemoci a úmrtnosti	
01	Dopravní nehody	V01–V99
02	Pády	W00–W19
03	Vystavení neživotným mechanickým silám	W20–W49
04	Náhodné (u)tonutí a potopení	W65–W74
05	Vystavení životným mechanickým silám	W50–W64
06	Kontakt s jedovatými živočichy, rostlinami	X20–X29
07	Elektrický proud, ozáření, kouř, oheň, plamen, horko a horké látky	W85–W99, X00–X19
08	Úmyslné sebepoškození	X60–X84
09	Napadení (útok)	X85–X99, Y00–Y09
10	Komplikace zdravotní péče	Y40–Y84
11	Ostatní vnější příčiny	W75–W84, X30–X59, Y10–Y36, Y85–Y89
XXI.	Faktory ovlivňující zdravotní stav a kontakt se zdravotnickými službami	
01	Celková prohlídka a jiné speciální prohlídky a vyšetření osob bez obtíží nebo uvedené diagnózy	Z00–Z01
02	Vyšetření a návštěva pro administrativní účely	Z02
03	Ostatní prohlídky a vyšetření	Z03–Z13
04	Osoby s potenciálně ohroženým zdravím ve vztahu k přenosným nemocem	Z20–Z29
05	Osoby, které se setkaly se zdravotnickými službami za okolností souvisejících s reprodukcí	Z30–Z39
06	Osoby, které se setkaly se zdravotnickými službami za účelem určitých výkonů a zdravotní péče	Z40–Z54
07	Jiné faktory ovlivňující zdravotní stav	Z55–Z93, Z96–Z99
08	Pacient s transplantovaným orgánem a tkání	Z94
09	Pacient se srdečním a cévním implantátem a transplantátem	Z95
XXII.	Kódy pro speciální účely	
01	SARS	U04
02	Bakteriální původci rezistentní na antibiotika	U80–U89

8. Seznam názvů vybraných diagnóz

Kapitola MKN-10	Číslo dg.	Název dg.
I.	A02	Jiné infekce způsobené salmonelami
I.	A09	Průjem a gastroenteritida předpokládaného infekčního původu
I.	A38	Spála - scarlatina
I.	A46	Růže - erysipelas
I.	B15	Akutní hepatitida A
I.	B16	Akutní hepatitida B
II.	C16	Zhoubný novotvar žaludku
II.	C18	ZN tlustého střeva
II.	C20	ZN konečníku - recta
II.	C34	ZN průdušky - bronchu a plíce
II.	C50	Zhoubný novotvar prsu
II.	C53	ZN hrdla děložního - cervicis uteri
II.	C54	ZN těla děložního
II.	C56	ZN vaječníku
II.	C61	ZN předstojné žlázy - prostaty
II.	C67	ZN močového měchýře - vesicae urinariae
IV.	E10	Diabetes mellitus závislý na insulinu
V.	F20	Schizofrenie
VI.	G40	Epilepsie - padoucnice
VII.	H25	Senilní katarakta
VII.	H40	Glaukom
VIII.	H65	Nehnisavý zánět středního ucha
VIII.	H66	Hnisavý a neurčený zánět středního ucha
VIII.	H90	Převodní a percepční nedoslýchavost, ztráta sluchu
IX.	I10	Esenciální (primární) hypertenze
IX.	I20	Angina pectoris
IX.	I21	Akutní infarkt myokardu
IX.	I25	Chronická ischemická choroba srdeční
IX.	I63	Mozkový infarkt
IX.	I64	Cévní příhoda mozková neurčená jako krvácení nebo infarkt
IX.	I70	Ateroskleróza
IX.	I80	Zánět žil - flebitis a tromboflebitis
IX.	I83	Žilní městky dolních končetin
X.	J20	Akutní zánět průdušek
X.	J35	Chronické nemoci mandlí a adenoidní tkáně
X.	J44	Jiná chronická obstruktivní plicní nemoc

8. Seznam názvů vybraných diagnóz

Kapitola MKN-10	Číslo dg.	Název dg.
XI.	K25	Žaludeční vřed
XI.	K26	Dvanáctníkový vřed
XI.	K35	Akutní apendicitida
XI.	K40	Tříselná kýla
XI.	K80	Žlučové kameny - cholelithiasis
XI.	K81	Zánět žlučníku - cholecystitis
XII.	L40	Psoriáza - lupénka
XIII.	M16	Artróza kyčelního kloubu
XIII.	M50	Onemocnění krčních meziobratlových plotének
XIII.	M51	Onemocnění jiných meziobratlových plotének
XVI.	N20	Kámen ledviny a močovodu
XVI.	N40	Zbytnění prostaty
XVI.	N70	Zánět vejcovodů a vaječníků
XVI.	N92	Nadměrná, častá a nepravidelná menstruace
XVI.	N95	Menopauzální a jiné perimenopauzální poruchy
XV.	O03	Samovolný potrat
XV.	O04	Lékařský potrat
XV.	O20	Krvácení v časném těhotenství
XV.	O60	Předčasný porod
XV.	O80	Spontánní porod jediného dítěte
XVII.	Q21	Vrozené vady srdeční přepážky
XVII.	Q53	Nesestouplé varle
XVII.	Q90	Downův syndrom
XIX.	S06	Nitrolební poranění
XIX.	S22	Zlomenina žebra, hrudní kosti a hrudní páteře
XIX.	S52	Zlomenina lokte a předloktí
XIX.	S72	Zlomenina kosti stehenní
XIX.	S82	Zlomenina bérce, včetně kotníku
XIX.	T29	Popáleniny a poleptání více částí těla

9. Seznam termínů užitých v publikaci a anglických ekvivalentů

List of terms used in the publication and their English equivalents

absolutně	<i>number</i>
bez nemocniční nákazy	<i>without hospital infection</i>
bez pooperačních komplikací	<i>without complications after surgery</i>
bezdomovci	<i>homeless</i>
bydlící mimo kraj hospitalizace	<i>resident out of region of hospitalization</i>
bydlící v kraji hospitalizace	<i>resident in region of hospitalization</i>
bydliště neudáno	<i>unknown residence</i>
celkem	<i>total</i>
cizinci	<i>foreigners</i>
kapitola MKN-10	<i>ICD-10 chapter</i>
kraj bydliště	<i>region of residence</i>
kraj hospitalizace (ošetření)	<i>region of hospitalization</i>
úmrtnost	<i>mortality</i>
mimo kraj bydliště	<i>out of region of residence</i>
muži	<i>males</i>
na 1 000 obyvatel	<i>per 1 000 inhabitants</i>
název kapitoly	<i>name of chapter</i>
okres	<i>district</i>
operační diagnóza	<i>operation diagnosis</i>
počet hospitalizací	<i>number of hospitalizations</i>
počet hospitalizací s operací	<i>number of hospitalizations with operation</i>
počet ošetrovacích dnů	<i>length of stay in days</i>
počet propuštění	<i>number of discharges</i>
počet případů	<i>cases of hospitalization</i>
počet zemřelých	<i>number of deaths</i>
průměrná ošetrovací doba	<i>average length of stay</i>
průměrný věk	<i>average age</i>
skupina	<i>group</i>
v kraji mimo okres bydliště	<i>in region out of district of residence</i>
v %	<i>in %</i>
% operovaných	<i>% of operated persons</i>
věková skupina	<i>age group</i>
vnější příčina úrazu	<i>external cause of injury</i>
v tom operace:	<i>incl. surgery:</i>
neodkladná	<i>urgent surgical performance</i>
jiná	<i>other surgery</i>
žádná	<i>no surgery</i>
vybraná	<i>selected</i>
základní diagnóza	<i>basic diagnosis</i>

9. Seznam termínů užitých v publikaci a anglických ekvivalentů

List of terms used in the publication and their English equivalents

z toho	<i>of which</i>
ženy	<i>females</i>
oddělení:	<i>department:</i>
interna	<i>internal</i>
kardiologie	<i>cardiology</i>
revmatologie	<i>rheumatology</i>
diabetologie	<i>diabetology</i>
gastroenterologie	<i>gastroenterology</i>
klinická farmakologie	<i>clinical pharmacology</i>
geriatrie	<i>geriatrics</i>
infekční	<i>infectious diseases</i>
alergologie a klinická imunologie	<i>allergology</i>
pneumologie a ftizeologie	<i>pneumology and ftizeology</i>
neurologie	<i>neurology</i>
psychiatrie	<i>psychiatry</i>
nemoci z povolání	<i>occupational diseases</i>
pediatrie	<i>paediatrics</i>
gynekologie	<i>gynaecology</i>
novorozenecké	<i>independent newborns sections</i>
chirurgie	<i>surgery</i>
neurochirurgie	<i>neurosurgery</i>
plastická chirurgie	<i>plastic surgery</i>
kardiochirurgie	<i>cardiosurgery</i>
traumatologie	<i>traumatology</i>
anesteziologicko resuscitační (ARO)	<i>anaesthesiology & resuscitation</i>
ortopedie	<i>orthopaedics</i>
urologie	<i>urology</i>
ušní, nosní, krční (ORL)	<i>otolaryngology</i>
foniatrie	<i>speech therapy</i>
oftalmologie (oční)	<i>ophthalmology</i>
stomatologie	<i>stomatology</i>
dermatovenerologie (kožní)	<i>dermatovenerology</i>
klinická onkologie	<i>clinical oncology</i>
radiační onkologie	<i>radiation oncology</i>
dětská chirurgie	<i>paediatric surgery</i>
nefrologie	<i>nephrology</i>
klinická hematologie	<i>clinical haematology</i>
ortopedická protetika	<i>orthopaedic prosthetics</i>

9. Seznam termínů užitých v publikaci a anglických ekvivalentů

List of terms used in the publication and their English equivalents

rehabilitační a fyzikální medicína	<i>rehabilitation</i>
nukleární medicína	<i>nuclear medicine</i>
hrudní chirurgie	<i>thoracic surgery</i>
maxilofaciální chirurgie	<i>maxillofacial surgery</i>
léčba popálenin	<i>treatment of burns</i>
dětské oční	<i>paediatric eye diseases</i>
intenzivní péče	<i>intensive care</i>
následné péče	<i>after care</i>
ústavní ošetrovatelské péče	<i>in-patient nursing care</i>
dlouhodobé intenzivní ošetrovatelské péče (DIOP)	<i>long term intensive nurisng care</i>
AT - návykových nemocí	<i>alcoholism and toxicology</i>
ostatní oddělení	<i>other departments</i>
přijetí doporučil:	<i>admission recommended by:</i>
praktický lékař	<i>general practitioner</i>
jiný ošetřující lékař	<i>other attending physician</i>
lékař LSPP	<i>first aid physician</i>
lékař RZP	<i>fast medical aid physician</i>
jiné zdravotnické zařízení	<i>other health establishment</i>
jiné oddělení	<i>other department</i>
bez doporučení	<i>no recommendation</i>
sociální pracovník	<i>social worker</i>
narození v nemocnici	<i>birth at the hospital</i>
hospitalizace pokračuje	<i>hospitalization continues</i>
přijetí:	<i>admission:</i>
neodkladné	<i>urgent</i>
plánované	<i>planned</i>
jiné	<i>other</i>
důvod přijetí:	<i>reason of admission:</i>
ochranná léčba	<i>preventive therapy</i>
sociální důvod	<i>social reason</i>
diagnostický důvod	<i>diagnostic reason</i>
léčebný důvod	<i>therapeutic reason</i>
jiný důvod	<i>other reason</i>

9. Seznam termínů užitých v publikaci a anglických ekvivalentů

List of terms used in the publication and their English equivalents

ukončení hospitalizace:	<i>hospitalization terminated by:</i>
propuštěn domů	<i>discharge home</i>
propuštěn do zařízení sociální péče	<i>discharge to welfare home</i>
přeložen na jiné oddělení	<i>transfer to other department</i>
přeložen do zařízení následné péče (např. LDN)	<i>transfer to after care establishment</i>
přeložen do zdravotnického zařízení akutní péče	<i>transfer to acute care establishment</i>
předčasné ukončení hospitalizace	<i>against medical advice</i>
zemřel - vystaven poukaz na pitvu	<i>death - autopsy</i>
zemřel - nevystaven poukaz na pitvu	<i>death - nonautopsy</i>
nemocniční nákaza:	<i>hospital infection:</i>
žádná	<i>none</i>
ranná	<i>early</i>
gastrointestinální	<i>gastrointestinal</i>
močová	<i>urinary</i>
dýchací	<i>respiratory</i>
jiná	<i>other</i>
potřeba další péče po propuštění:	<i>necessity of further care after discharge:</i>
žádná	<i>none</i>
dočasná ambulantní péče	<i>temporary ambulatory care</i>
trvalá ambulantní péče	<i>permanent ambulatory care</i>
ústavní léčba (bez lázeňské)	<i>in-patient therapy (without balneal care)</i>
ústavní sociální služba	<i>in-patient social care</i>
domácí ošetrovatelská péče	<i>home care</i>
lázeňská péče	<i>balneal care</i>

Seznam zkratk názvů krajů a okresů

List of abbreviations of regions

PHA	Hl. m. Praha	DC	Děčín	BK	Blansko
BN	Benešov	CV	Chomutov	BM	Brno-město
BE	Beroun	LT	Litoměřice	BO	Brno-venkov
KD	Kladno	LN	Louny	BV	Břeclav
KO	Kolín	MO	Most	HO	Hodonín
KH	Kutná Hora	TP	Teplice	VY	Vyškov
ME	Mělník	UL	Ústí nad Labem	ZN	Znojmo
MB	Mladá Boleslav	UST	Ústecký kraj	JHM	Jihomoravský kraj
NB	Nymburk	CL	Česká Lípa	JE	Jeseník
PH	Praha-východ	JN	Jablonec nad Nisou	OL	Olomouc
PZ	Praha-západ	LI	Liberec	PV	Prostějov
PB	Příbram	SM	Semily	PR	Přerov
RA	Rakovník	LIB	Liberecký kraj	SU	Šumperk
STC	Středočeský kraj	HK	Hradec Králové	OLO	Olomoucký kraj
CB	České Budějovice	JC	Jičín	KM	Kroměříž
CK	Český Krumlov	NA	Náchod	UH	Uherské Hradiště
JH	Jindřichův Hradec	RK	Rychnov nad Kněžnou	VS	Vsetín
PI	Písek	TU	Trutnov	ZL	Zlín
PT	Prachatice	HRA	Královéhradecký kraj	ZLI	Zlínský kraj
ST	Strakonice	CR	Chrudim	BR	Bruntál
TA	Tábor	PU	Pardubice	FM	Frýdek-Místek
JHC	Jihočeský kraj	SY	Svitavy	KI	Karviná
DO	Domažlice	UO	Ústí nad Orlicí	NJ	Nový Jičín
KT	Klatovy	PAR	Pardubický kraj	OP	Opava
PM	Plzeň-město	HB	Havlíčkův Brod	OT	Ostrava-město
PJ	Plzeň-jih	JI	Jihlava	MSK	Moravskoslezský kraj
PS	Plzeň-sever	PE	Pelhřimov		
RO	Rokycany	TR	Třebíč		
TC	Tachov	ZR	Žďár nad Sázavou		
PLZ	Plzeňský kraj	VYS	Kraj Vysočina		
CH	Cheb				
KV	Karlovy Vary				
SO	Sokolov				
KAR	Karlovarský kraj				