



Informace ze zdravotnictví Jihomoravského kraje

Ústavu zdravotnických informací a statistiky
České republiky

Brno
13.10.2003

16

Náklady a výnosy nemocnic rezortu zdravotnictví podle druhu poskytované péče v Jihomoravském kraji v roce 2002, jejich pohledávky a závazky, bankovní úvěry a leasing

Tato aktuální informace podává přehled o nákladech a výnosech nemocnic rezortu zdravotnictví Jihomoravského kraje podle druhu poskytované péče, uvádí jejich pohledávky a závazky, výši bankovních úvěrů a leasingu. Údaje jsou zpracovány na základě statistických výkazů E (MZ) 6-12 o ekonomice zdravotnických zařízení, které vedou podvojný účetnictví. V souboru zpracovaných zpravodajských jednotek za rok 2001 a 2002 došlo k poklesu počtu nemocnic o jednu; Infekční nemocnice Valtice ukončila svoji činnost k 31.12.2002, ale infekční lůžkové oddělení zrušila již k 30.6.2002. Od 1.7.2002 bylo toto oddělení nově zřízeno v nemocnici Břeclav.

1. Struktura nákladů podle druhu poskytované péče (v mil. Kč)

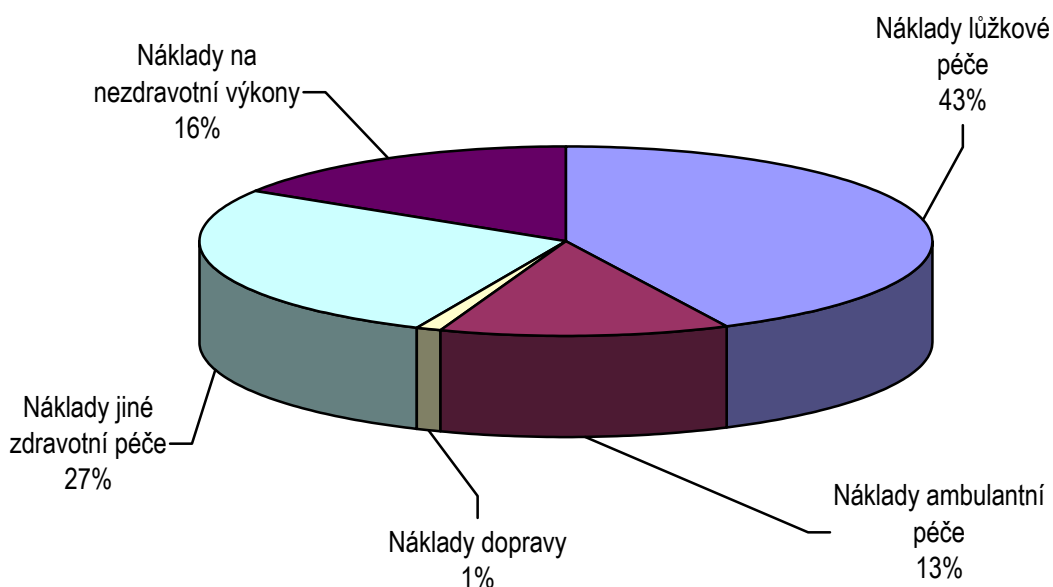
Ukazatel	Rok	Nemocnice				
		Přímo řízené MZ ¹⁾	Okresní	Obecní a městské	Soukromé a církevní	Celkem
Počet nemocnic	2002	5	8	3	3	19
	2001	5	8	3	4	20
Celkové náklady	2002	6 407	2 668	545	375	9 995
	2001	5 749	2 386	506	376	9 017
Náklady lůžkové péče	2002	2 396	1 377	280	211	4 264
	2001	2 259	1 241	276	196	3 972
Náklady ambulantní péče	2002	750	360	138	37	1 285
	2001	604	327	114	50	1 095
Náklady dopravy	2002	0	102	10	0	112
	2001	0	93	11	0	104
Náklady jiné zdravotní péče	2002	2 447	221	2	62	2 732
	2001	2 104	198	2	61	2 365
Náklady na nezdrav. výkony	2002	814	608	115	65	1 602
	2001	782	527	103	69	1 481

¹⁾ MZ – Ministerstvo zdravotnictví

Celkové náklady nemocnice rezortu zdravotnictví jižní Moravy se v roce 2002 zvýšily proti roku 2001 (i při nižším počtu nemocnic) o 978 mil. Kč (110,8 %). Nejvyšších nárůstů bylo docíleno u nákladů ambulantní péče (117,4 %), nákladů jiné zdravotní péče (115,5 %) a nákladů lůžkové péče (107,4 %).

Z hlediska jednotlivých skupin nemocnic se nejvíce zvýšily náklady u nemocnic okresních (111,8 %) a přímo řízených Ministerstvem zdravotnictví (111,5 %).

Struktura nákladů nemocnic podle druhu poskytované péče v roce 2002



2. Struktura výnosů zdravotnického zařízení

Celkové výnosy zdravotnických zařízení se zvýšily o 680 mil. Kč (107,4 %). Nejvyšší docílené tržby u ambulantní péče (132,1 %) korespondují s nárůstem nákladů u tohoto segmentu. Pod úrovní roku 2001 zůstávají ostatní výnosy a tržby za jinou zdravotní péči.

Na celkovém nárůstu výnosů se v největší míře podílely nemocnice obecní a městské (111,1 %) a nemocnice přímo řízené MZ (110,9 %). Naopak nižší výnosy než v roce 2001 vykázaly nemocnice okresní (99,8 %).

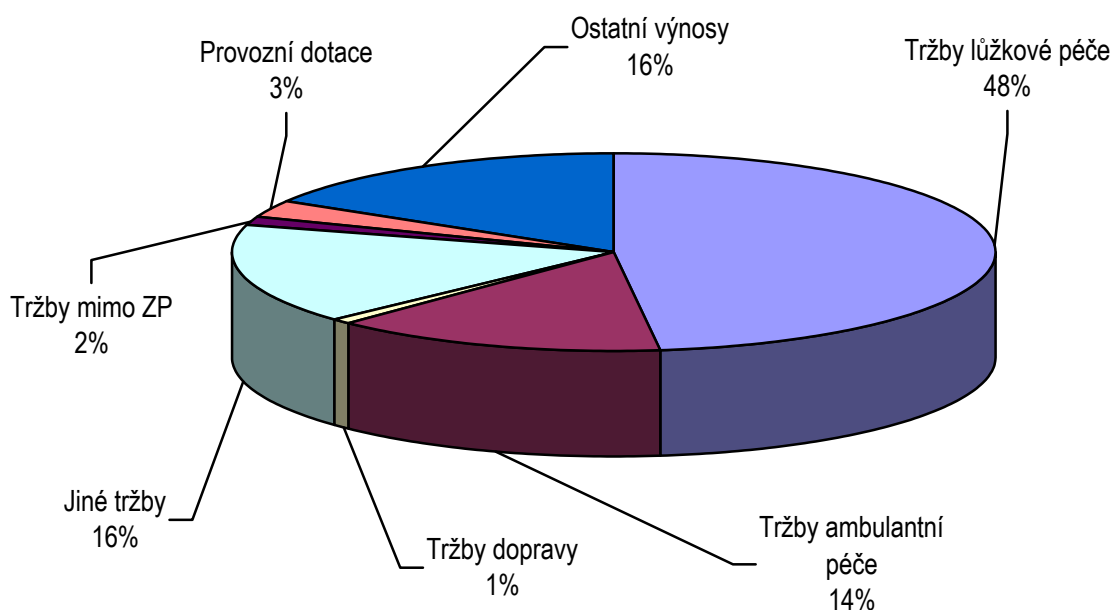
Výnosy nemocnic podle druhu poskytované péče (v mil. Kč)

Ukazatel	Rok	Přímo řízené MZ ²⁾	Okresní	Obecní a městské	Soukromé a církevní	Celkem
Počet nemocnic	2002	5	8	3	3	19
	2001	5	8	3	4	20
Celkové výnosy	2002	6 378	2 523	549	401	9 851
	2001	5 750	2 527	494	400	9 171
Tržby lůžkové péče	2002	2 759	1 385	325	255	4 724
	2001	2 462	1 278	324	228	4 292
Tržby ambulantní péče	2002	768	438	167	37	1 410
	2001	575	333	117	42	1 067
Tržby dopravy	2002	0	68	6	0	74
	2001	0	63	5	0	68
Jiné tržby	2002	1 365	173	10	64	1 612
	2001	1 321	219	9	74	1 623
Tržby mimo ZP. ³⁾	2002	95	43	3	13	154
	2001	69	48	2	15	134
Provozní dotace	2002	147	106	12	0	265
	2001	121	101	6	0	228
Ostatní výnosy	2002	1 244	310	26	32	1 612
	2001	1 202	485	31	41	1 759

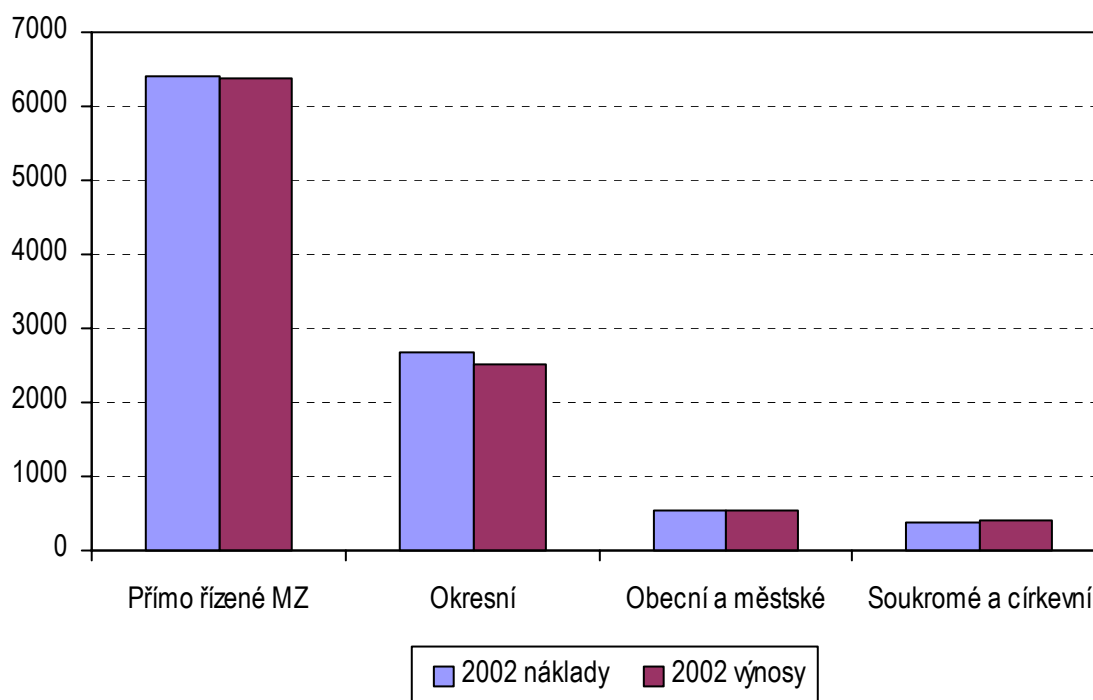
²⁾ MZ – Ministerstvo zdravotnictví

³⁾ ZP – Zdravotní pojišťovny

Struktura výnosů nemocnic podle druhu poskytované péče v roce 2002



Porovnání nákladů a výnosů nemocnic za rok 2002 (v mil.Kč)



3. Závazky a pohledávky

Nejvyšší podíl na závazcích po prošlé lhůtě splatnosti mají nesplacené závazky do 90 dnů (33 %) a do 180 dnů (31,1 %).

Nemocnice přímó řízené MZ se na celkovém objemu závazků po lhůtě splatnosti podílely 49,6 %, okresní nemocnice 39,1 %, soukromé a církevní 8,5 %, obecní a městské 2,7 %.

Závazky nemocnic z obchodního styku (v mil. Kč)

Nemocnice	Závazky celkem	Závazky po prošlé lhůtě splatnosti (dnů)					celkem
		do 30	31-90	91-180	181-360	nad 360	
Přímó řízené MZ ¹⁾	786	54	117	116	41	-3	325
Okresní	396	54	82	73	38	9	256
Obecní a městské	66	10	6	2	0	0	18
Soukromé a církevní	72	16	11	13	12	4	56
Celkem	1 320	134	216	204	91	10	655

⁴⁾ MZ – Ministerstvo zdravotnictví

Meziroční porovnání vývoje závazků z obchodního styku v letech 2000 až 2002

Závazky z obchodního styku	k 31.12.2000		k 31.12.2001		k 31.12.2002	
	mil. Kč	podíl v %	mil. Kč	podíl v %	mil. Kč	podíl v %
Celkem	986	x	1 140	x	1 320	x
z toho:						
celkem po splatnosti	647	100,0	561	100,0	655	100,0
- do 30 dnů	217	33,5	186	33,1	134	20,5
- 31 až 90 dnů	213	33,0	196	35,0	216	33,0
- 91 až 180 dnů	152	23,5	135	24,0	204	31,1
- 181 až 360 dnů	29	4,5	24	4,3	91	13,9
- nad 360 dnů	36	5,5	20	3,6	10	1,5

Celkové závazky z obchodního styku vykazují nárůst 180 mil. Kč. Proti roku 2001 došlo i ke zvýšení závazků po lhůtě splatnosti o 94 mil. Kč.

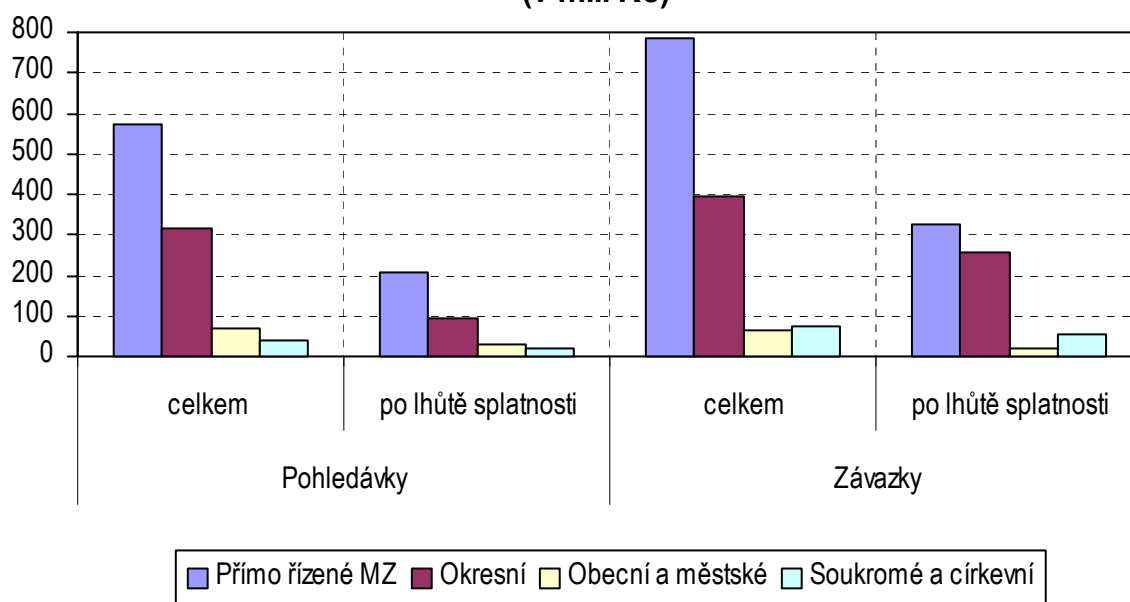
Porovnání pohledávek nemocnic v letech 2000 až 2002

Pohledávky z obchodního styku	k 31.12.2000		k 31.12.2001		k 31.12.2002	
	mil. Kč	podíl v %	mil. Kč	podíl v %	mil. Kč	podíl v %
Celkem	1 206	x	917	x	1 000	x
z toho:						
celkem po splatnosti	544	100,0	233	100,0	353	100,0
- do 30 dnů	422	77,6	112	48,1	243	68,8
- 31 až 90 dnů	34	6,3	15	6,4	14	4,0
- 91 až 180 dnů	11	2,0	19	8,1	20	5,7
- 181 až 360 dnů	10	1,8	16	6,9	11	3,1
- nad 360 dnů	67	12,3	71	30,5	65	18,4

Výše pohledávek z obchodního styku nemocnic rezortu zdravotnictví Jihomoravského kraje se proti roku 2001 zvýšila o 83 mil. Kč, stále však je pod úrovní roku 2000.

Také pohledávky po lhůtě splatnosti vzrostly o 120 mil. Kč. Nejvíce nesplacených pohledávek je v kategorii do 30 dnů, které tvoří pohledávky vůči ostatním obchodním partnerům (převážně pacientům – cizincům) a vůči zdravotním pojišťovnám.

**Porovnání objemu pohledávek a závazků k 31.12.2002
(v mil. Kč)**



4. Nesplacený bankovní úvěr a leasing (v mil. Kč)

Období	Nesplacený úvěr			Nesplacený leasing
	celkem	bankovní	jiný	
31.12.2000	126	89	37	36
31.12.2001	89	65	24	36
31.12.2002	168	57	111	30

Rok 2002 znamenal pro nemocnice jižní Moravy velký nárůst úvěrů (188,8 %), a to zejména jiných úvěrů. Ke snížení došlo u nesplaceného leasingu.

**Rozložení celkové hodnoty nesplaceného úvěru v roce 2002
mezi nemocnice podle zřizovatelů (v mil. Kč)**

Nemocnice	Nesplacený úvěr			
	celkem	podíl v %	bankovní	jiný
Přímo řízené MZ	113	67,2	5	108
Okresní	49	29,2	46	3
Obecní a městské	6	3,6	6	0
Soukromé a církevní	0	0,0	0	0
Celkem	168	100,0	57	111

Nejvyšší podíl na celkové hodnotě nesplaceného úvěru měly nemocnice přímo řízené MZ čerpající jiné nebankovní úvěry. Následují nemocnice okresní, které čerpaly především úvěry bankovní.

Vypracovala: Ing. Jana Marečková