



Informace ze zdravotnictví Jihomoravského kraje

Ústavu zdravotnických informací a statistiky
České republiky

Brno
10. 10. 2011

10

Pacienti s trvalým bydlištěm v Jihomoravském kraji hospitalizovaní s psychiatrickou diagnózou v roce 2010

*Patients with permanent residence in Jihomoravský Region hospitalized
with psychiatric diagnosis in 2010*

Souhrn

Se základní diagnózou F00–F99 se uskutečnilo 6 203 hospitalizací obyvatel kraje v lůžkových zařízeních kdekoli v ČR, což představuje 538 hospitalizací na 100 tisíc obyvatel. Z celkového počtu bylo 8,7 % hospitalizací ve věku do 19 let. Nejčastějším důvodem k hospitalizaci mužů byla diagnóza F10 a žen F40–F59. Průměrný věk mužů činil 41,6 roku a žen 48,2 roku.

Summary

There were 6 203 cases of hospitalizations with main diagnosis F00–F99 of regional population in the bed establishment anywhere in Czech Republic which represents 538 cases per 100 thousand inhabitants. Of total number it takes 8,7 % hospitalizations in an age up to 19 years. The most frequent reason for hospitalization of men was diagnosis F10, by women there were diagnosis F40–F59. The average age of men was 41,6 years and 48,2 years by women.

Údaje byly čerpány z Národního registru hospitalizovaných. Za jeden případ hospitalizace se považuje každé ukončení hospitalizace na jednom oddělení, ať se jedná o ukončení hospitalizace propuštěním nebo úmrtím pacienta, či jeho přeložením na jiné oddělení nebo do jiného zdravotnického zařízení. Jeden pacient může být během sledovaného období hospitalizován vícekrát, a tím převyšuje počet hospitalizací celkový počet hospitalizovaných osob. V materiálu jsou uváděna data za případy hospitalizace. Informace ze zdravotnictví krajů jsou vystaveny na www.uzis.cz.

V roce 2010 bylo u obyvatel Jihomoravského kraje zaznamenáno 6 203 hospitalizací ze základní diagnózou F00–F99 na psychiatrických odděleních, konkrétně na odděleních a pracovištích všeobecné psychiatrie, dětské psychiatrie, sexuologie, gerontopsychiatrie a pro léčbu alkoholismu a ostatní závislosti, v lůžkových zařízeních ČR. Z celkového počtu hospitalizací se 65 % uskutečnilo v psychiatrických léčebnách pro dospělé a 2 % v dětských psychiatrických léčebnách, 29 % na psychiatrických odděleních nemocnic a necelá 3 % na psychiatrických odděleních ostatních lůžkových zařízení. V okrese bydliště bylo hospitalizováno 90 % pacientů z okresu Brno-město a 56 % pacientů z okresu Znojmo; pouze v těchto dvou okresech v kraji se nachází lůžková zařízení s psychiatrickým oddělením. Téměř třetina hospitalizací se uskutečnila v kraji mimo okres trvalého bydliště a čtvrtina mimo kraj bydliště, nejvíce ve Zlínském kraji (901 hospitalizací, tj. 14,5 %) a v Kraji Vysočina (373 hospitalizací, 6 %). Pouze u necelé čtvrtiny případů se jednalo o hospitalizaci pro jednu ze základních diagnóz z kapitoly F00–F99 poprvé

v životě, třetina hospitalizací pro tutéž základní diagnózu se již někdy v minulosti uskutečnila a ve 44 % případů hospitalizace nebyl údaj zjištěn.

Nejčetnější skupinou diagnóz, pro kterou byli pacienti v roce 2010 hospitalizováni v psychiatrických zařízeních, a to téměř čtvrtina z celkového počtu hospitalizací (1 511), byly poruchy duševní a poruchy chování způsobené užíváním psychoaktivních látek včetně alkoholu F10–F19. Druhou častou příčinou hospitalizace byla léčba schizofrenie, poruch schizotypálních a poruch s bludy F20–F29, která se podílela jednou pětinou na celkovém počtu hospitalizací (1 296). Následovaly hospitalizace pro skupiny diagnóz F40–F48 neurotické, stresové a somatoformní poruchy a F50–F59 syndromy poruch chování, spojené s fyziologickými poruchami a somatickými faktory, které tvořily 17 %, tj. 1 046 hospitalizací.

Muži byli nejčastěji hospitalizováni s poruchami vyvolanými psychoaktivními látkami F10–F19, 32 % všech hospitalizací mužů, a z důvodu léčby schizofrenie, poruch schizotypálních a poruch s bludy F20–F29, 22 % všech hospitalizací mužů. Pro ženy byly nejčastějším důvodem hospitalizace neurotické poruchy a syndromy poruch chování F40–F48 a F50–F59, schizofrenie, poruchy schizotypální a poruchy s bludy F20–F29 a organické duševní poruchy F00–F09. Každá z uvedených skupin diagnóz zaujímala přibližně pětinu z celkového počtu hospitalizací žen.

Nejvíce hospitalizovaných psychiatrických pacientů v přepočtu na 100 tisíc obyvatel mělo trvalé bydliště v okresech Brno-město (673,1 případů) a Znojmo (535,7 případů), což může souviset s dostupností psychiatrického lůžkového zařízení.

Průměrná ošetrovací doba v psychiatrických lůžkových zařízeních dosáhla 66,1 dne. Na psychiatrických odděleních nemocnic byla průměrná ošetrovací doba 21,7 dne, v psychiatrických léčebnách pro dospělé 86,5 dne, v dětských psychiatrických léčebnách 84,6 dne a na psychiatrických odděleních ostatních odborných léčebných ústavů a dalších lůžkových zařízení 42,0 dne. Nejdelší průměrnou ošetrovací dobu vyžadovala léčba sexuálních poruch F64–F66, a to 194,1 dne, se kterou byli hospitalizováni pouze muži. Nejdelší průměrná ošetrovací doba u žen byla 94,5 dne s diagnózou F20–F29.

Sleduje se důvod přijetí k hospitalizaci, který může být léčebný, diagnostický, sociální nebo jiný, případně nařízena ochranná léčba. Nejčastějším důvodem přijetí pacienta do psychiatrického lůžkového zařízení byla léčba, která se pohybovala u většiny skupin psychiatrických diagnóz na více než 80 % z celkového počtu hospitalizací na danou diagnózu. Výjimkou byly sexuální poruchy, kde jedna třetina pacientů byla přijata z důvodu ochranné léčby. U skupiny diagnóz F70–F79 je ve čtvrtině případů uveden jiný důvod hospitalizace.

Další péči po propuštění z psychiatrického lůžkového zařízení nepotřebovalo pouze 6,3 % hospitalizovaných. U tří čtvrtin pacientů byla po propuštění nutná další ambulantní péče, a to buď trvalá (45,2 % hospitalizací) nebo dočasná (29,4 % hospitalizací). Další ústavní léčba byla nutná u 8,3 % ukončených hospitalizací v psychiatrickém lůžkovém zařízení. Trvalou ambulantní péči po propuštění nejčastěji potřebovali pacienti léčení pro schizofrenii, poruchy schizotypální a poruchy s bludy (61,3 % z celkového počtu hospitalizací na tuto diagnózu), a dále pacienti léčení pro poruchy osobnosti a chování u dospělých (56 %). Pacienti léčení pro sexuální poruchy vyžadovali po propuštění stejným dílem další ústavní léčbu nebo trvalou ambulantní péči. Ústavní sociální službu potřebovalo 18,7 % hospitalizací pro mentální retardace.

Z celkového počtu hospitalizací se základní diagnózou F00–F99 došlo v roce 2010 k 54 úmrtím; zemřelo 27 mužů, jejichž průměrný věk byl 76,3 let, a 27 žen s průměrným věkem 80,5 let. U devíti zemřelých byla provedena pitva. Ve 28 případech byly prvotní příčinou smrti nemoci oběhové soustavy a v 11 případech organické duševní poruchy.

Počet hospitalizací pro poruchy duševní a poruchy chování F00–F99 u dětí do 14 let a u dorostu od 15–19 let

Z celkového počtu hospitalizací v psychiatrických lůžkových zařízeních bylo 3,7 % u pacientů ve věku 0–14 let, tj. 228 hospitalizací. V přepočtu na 100 tisíc obyvatel téže věkové kategorie mělo nejvíce dětských pacientů trvalé bydliště v okresech Znojmo (282,5 případu na 100 tisíc dětí ve věku 0–14 let) a Hodonín (212,4 případu). Nejvíce hospitalizací dětských pacientů bylo z důvodu léčby poruch psychického vývoje a poruch chování a emocí se začátkem obvykle v dětství a dospívání (F80–F98), a to 73,7 %. Další byly neurotické, stresové a somatoformní poruchy a syndromy poruch chování (F40–F48; F50–F59), na něž připadlo téměř 11,8 % hospitalizací dětí.

Ve věku od 15 do 19 let se uskutečnilo 314 hospitalizací, tj. 5,1 %. V přepočtu na 100 tisíc obyvatel bylo nejvíce pacientů s trvalým bydlištěm v okresech Brno-město (637,4 případu) a Blansko (542,6 případu). Nejvíce hospitalizací u dorostu bylo z důvodu léčby poruch způsobených užíváním psychoaktivních látek mimo alkoholu (27%), léčby neurotických, stresových a somatoformních poruch (24 %) a léčby poruch psychického vývoje a poruch chování a emocí se začátkem obvykle v dětství a dospívání (21 %).

Přehled použitých skupin diagnóz podle MKN-10

Kód psychiatrické diagnózy	Název skupiny
F00–F09	Organické duševní poruchy včetně symptomatických
F10	Poruchy duševní a poruchy chování, způsobené užíváním alkoholu
F11–F19	Poruchy duševní a poruchy chování, způsobené užíváním ostatních psychoaktivních látek
F20–F29	Schizofrenie, poruchy schizotypální a poruchy s bludy
F30–F39	Afektivní poruchy (poruchy nálady)
F40–F48; F50–F59	Neurotické, stresové a somatoformní poruchy a syndromy poruch chování, spojené s fyziologickými poruchami a somatickými faktory
F60–F63; F68–F69	Poruchy osobnosti a chování u dospělých (mimo sexuálních poruch)
F64–F66	Sexuální poruchy
F70–F79	Mentální retardace
F80–F98	Poruchy psychického vývoje a poruchy chování a emocí se začátkem obvykle v dětství a v dospívání
F99	Duševní porucha, jinak neurčená

Zpracovala: MUDr. Jaroslava Pazourková

Spádovost hospitalizací s diagnózami F00–F99 do lůžkových zařízení v ČR pacientů s trvalým bydlištěm v okresech kraje

Území lůžkového zařízení	Trvalé bydliště							
	Blansko	Brno-město	Brno-venkov	Břeclav	Hodonín	Vyškov	Znojmo	Celkem kraj
Brno-město	366	2 257	823	237	213	184	126	4 206
Znojmo	-	-	1	5	-	-	343	349
Hlavní město Praha	7	25	11	10	18	7	10	88
Středočeský	-	-	-	-	2	-	1	3
Jihočeský	2	26	3	3	10	1	1	46
Plzeňský	-	4	-	1	-	-	2	7
Ústecký	-	2	2	1	-	1	3	9
Liberecký	-	2	2	-	-	1	1	6
Královéhradecký	1	-	2	1	-	1	2	7
Pardubický	34	1	-	-	1	-	-	36
Vysočina	29	84	87	29	36	15	93	373
Olomoucký	8	35	14	18	27	10	1	113
Zlínský	10	41	13	171	496	148	22	901
Moravskoslezský	4	20	10	1	14	6	4	59
Celkem	461	2 497	968	477	817	374	609	6 203
podíl hospitalizací v %								
V okrese bydliště	-	90,4	-	-	-	-	56,3	41,9
V kraji mimo okres bydliště	79,4	-	85,1	50,7	26,1	49,2	20,7	31,5
Mimo kraj bydliště	20,6	9,6	14,9	49,3	73,9	50,8	23,0	26,6
Celkem	100,0	100,0	100,0	100,0	100,0	100,0	100,0	100,0

Druh lůžkového zařízení v ČR hospitalizací s diagnózami F00–F99 pacientů s trvalým bydlištěm v okresech kraje

Druh lůžkového zařízení	Blansko	Brno-město	Brno-venkov	Břeclav	Hodonín	Vyškov	Znojmo	Hospitalizace v %
Psychiatrická oddělení nemocnic	130	778	259	124	107	54	374	29,4
Psychiatrické léčebny pro dospělé ¹⁾	307	1 643	642	331	678	306	152	65,4
Psychiatrické léčebny pro děti ¹⁾	13	40	19	9	19	7	38	2,3
Ostatní lůžková zařízení ¹⁾	11	36	48	13	13	7	45	2,8
Celkem	461	2 497	968	477	817	374	609	100,0

¹⁾ Pouze psychiatrická oddělení

Počet hospitalizací podle skupin psychiatrických diagnóz a pohlaví pacientů s trvalým bydlištěm v okresech kraje

Skupina psychiatrických diagnóz	Blansko	Brno-město	Brno-venkov	Břeclav	Hodonín	Vyškov	Znojmo	Kraj
	muži							
F00–F09	33	169	58	16	24	21	35	356
F10	74	253	105	64	121	63	76	756
F11–F19	21	125	50	20	44	16	8	284
F20–F29	35	268	94	77	104	51	80	709
F30–F39	17	69	36	16	25	10	6	179
F40–F48, F50–F59	29	178	53	30	45	30	25	390
F60–F63, F68–F69	10	127	42	23	26	14	39	281
F64–F66	-	2	1	1	-	2	3	9
F70–F79	5	33	27	6	22	17	12	122
F80–F98	10	51	17	12	25	8	33	156
F99	-	1	-	1	-	-	-	2
Celkem F00–F99	234	1 276	483	266	436	232	317	3 244
	ženy							
F00–F09	45	253	102	28	39	20	48	535
F10	24	141	56	18	46	12	29	326
F11–F19	9	72	14	12	24	8	6	145
F20–F29	30	213	90	52	79	38	85	587
F30–F39	31	153	79	33	65	26	22	409
F40–F48, F50–F59	60	263	105	47	92	27	62	656
F60–F63, F68–F69	13	94	22	2	15	4	17	167
F64–F66	-	-	-	-	-	-	-	-
F70–F79	6	13	3	10	9	4	4	49
F80–F98	9	17	13	9	11	2	19	80
F99	-	2	1	-	1	1	-	5
Celkem F00–F99	227	1 221	485	211	381	142	292	2 959
	celkem							
F00–F09	78	422	160	44	63	41	83	891
F10	98	394	161	82	167	75	105	1 082
F11–F19	30	197	64	32	68	24	14	429
F20–F29	65	481	184	129	183	89	165	1 296
F30–F39	48	222	115	49	90	36	28	588
F40–F48, F50–F59	89	441	158	77	137	57	87	1 046
F60–F63, F68–F69	23	221	64	25	41	18	56	448
F64–F66	-	2	1	1	-	2	3	9
F70–F79	11	46	30	16	31	21	16	171
F80–F98	19	68	30	21	36	10	52	236
F99	-	3	1	1	1	1	-	7
Celkem F00–F99	461	2 497	968	477	817	374	609	6 203

Počet hospitalizací podle skupin psychiatrických diagnóz na 100 tisíc obyvatel podle pohlaví s trvalým bydlištěm v okresech kraje

Skupina psychiatrických diagnóz	Blansko	Brno-město	Brno-venkov	Břeclav	Hodonín	Vyškov	Znojmo	Kraj
	na 100 tisíc mužů							
F00–F09	62,9	94,8	58,3	28,8	31,2	47,9	62,5	63,3
F10	141,1	142,0	105,5	115,3	157,3	143,8	135,8	134,4
F11–F19	40,0	70,1	50,2	36,0	57,2	36,5	14,3	50,5
F20–F29	66,7	150,4	94,4	138,7	135,2	116,4	142,9	126,1
F30–F39	32,4	38,7	36,2	28,8	32,5	22,8	10,7	31,8
F40–F48, F50–F59	55,3	99,9	53,2	54,1	58,5	68,5	44,7	69,3
F60–F63, F68–F69	19,1	71,3	42,2	41,4	33,8	32,0	69,7	50,0
F64–F66	-	1,1	1,0	1,8	-	4,6	5,4	1,6
F70–F79	9,5	18,5	27,1	10,8	28,6	38,8	21,4	21,7
F80–F98	19,1	28,6	17,1	21,6	32,5	18,3	58,9	27,7
F99	-	0,6	-	1,8	-	-	-	0,4
Celkem F00–F99	446,3	716,0	485,1	479,2	566,7	529,6	566,3	576,8
	na 100 tisíc žen							
F00–F09	82,9	131,3	99,5	48,1	48,9	44,4	83,2	90,6
F10	44,2	73,2	54,6	30,9	57,7	26,6	50,3	55,2
F11–F19	16,6	37,4	13,7	20,6	30,1	17,7	10,4	24,6
F20–F29	55,2	110,5	87,8	89,3	99,1	84,3	147,3	99,4
F30–F39	57,1	79,4	77,1	56,7	81,5	57,7	38,1	69,3
F40–F48, F50–F59	110,5	136,5	102,4	80,7	115,4	59,9	107,5	111,1
F60–F63, F68–F69	23,9	48,8	21,5	3,4	18,8	8,9	29,5	28,3
F64–F66	-	-	-	-	-	-	-	-
F70–F79	11,0	6,7	2,9	17,2	11,3	8,9	6,9	8,3
F80–F98	16,6	8,8	12,7	15,5	13,8	4,4	32,9	13,6
F99	-	1,0	1,0	-	1,3	2,2	-	0,8
Celkem F00–F99	417,9	633,5	473,1	362,3	477,8	315,0	506,1	501,3
	na 100 tisíc obyvatel celkem							
F00–F09	73,1	113,8	79,2	38,7	40,2	46,1	73,0	77,3
F10	91,8	106,2	79,7	72,1	106,6	84,4	92,4	93,9
F11–F19	28,1	53,1	31,7	28,1	43,4	27,0	12,3	37,2
F20–F29	60,9	129,7	91,1	113,4	116,8	100,1	145,1	112,4
F30–F39	45,0	59,8	56,9	43,1	57,4	40,5	24,6	51,0
F40–F48, F50–F59	83,4	118,9	78,2	67,7	87,4	64,1	76,5	90,7
F60–F63, F68–F69	21,5	59,6	31,7	22,0	26,2	20,2	49,3	38,9
F64–F66	-	0,5	0,5	0,9	-	2,2	2,6	0,8
F70–F79	10,3	12,4	14,8	14,1	19,8	23,6	14,1	14,8
F80–F98	17,8	18,3	14,8	18,5	23,0	11,2	45,7	20,5
F99	-	0,8	0,5	0,9	0,6	1,1	-	0,6
Celkem F00–F99	431,9	673,1	479,0	419,4	521,5	420,7	535,7	538,1

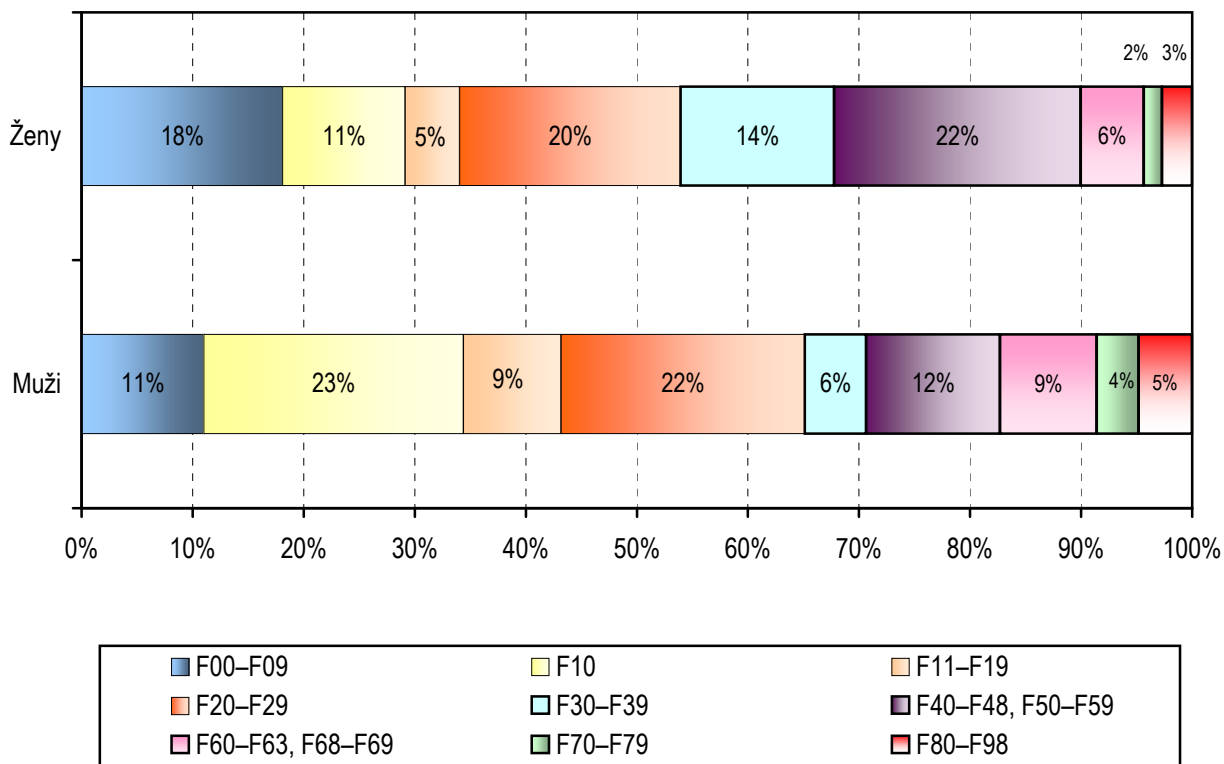
Počet hospitalizací podle skupin psychiatrických diagnóz, věkových skupin a pohlaví pacientů s trvalým bydlištěm v kraji

Skupina psychiatrických diagnóz	Věková skupina									Průměrný věk
	0-14	15-19	20-29	30-39	40-49	50-59	60-69	70-79	80+	
muži										
F00-F09	-	2	3	11	34	53	66	85	102	67,9
F10	1	2	51	194	212	203	82	10	1	45,7
F11-F19	2	38	117	88	27	7	2	2	1	29,8
F20-F29	-	21	184	190	139	115	44	15	1	39,6
F30-F39	4	5	17	19	37	66	27	4	-	47,3
F40-F48, F50-F59	11	19	87	107	78	60	21	4	3	38,2
F60-F63, F68-F69	-	13	78	96	50	37	7	-	-	35,9
F64-F66	-	3	1	-	1	3	1	-	-	40,1
F70-F79	12	7	40	23	23	13	4	-	-	32,6
F80-F98	118	37	1	-	-	-	-	-	-	12,4
F99	-	-	1	-	1	-	-	-	-	32,0
Celkem F00-F99	148	147	580	728	602	557	254	120	108	41,6
ženy										
F00-F09	-	1	18	6	16	26	65	173	230	73,9
F10	-	5	23	73	94	98	30	3		45,5
F11-F19	4	47	50	20	13	5	4	1	1	27,7
F20-F29	-	10	68	140	150	112	77	23	7	45,4
F30-F39	2	5	23	46	76	138	72	45	2	51,9
F40-F48, F50-F59	16	57	95	116	136	137	70	21	8	42,2
F60-F63, F68-F69	4	8	52	43	34	19	7	-	-	35,3
F64-F66	-	-	-	-	-	-	-	-	-	0,0
F70-F79	4	4	16	11	5	5	4	-	-	33,8
F80-F98	50	30	-	-	-	-	-	-	-	13,1
F99	-	-	1	-	1	2	-	1	-	48,8
Celkem F00-F99	80	167	346	455	525	542	329	267	248	48,2
celkem										
F00-F09	-	3	21	17	50	79	131	258	332	71,5
F10	1	7	74	267	306	301	112	13	1	45,6
F11-F19	6	85	167	108	40	12	6	3	2	29,1
F20-F29	-	31	252	330	289	227	121	38	8	42,2
F30-F39	6	10	40	65	113	204	99	49	2	50,5
F40-F48, F50-F59	27	76	182	223	214	197	91	25	11	40,7
F60-F63, F68-F69	4	21	130	139	84	56	14	-	-	35,7
F64-F66	-	3	1	-	1	3	1	-	-	40,1
F70-F79	16	11	56	34	28	18	8	-	-	33,0
F80-F98	168	67	1	-	-	-	-	-	-	12,6
F99	-	-	2	-	2	2	-	1	-	44,0
Celkem F00-F99	228	314	926	1 183	1 127	1 099	583	387	356	44,8

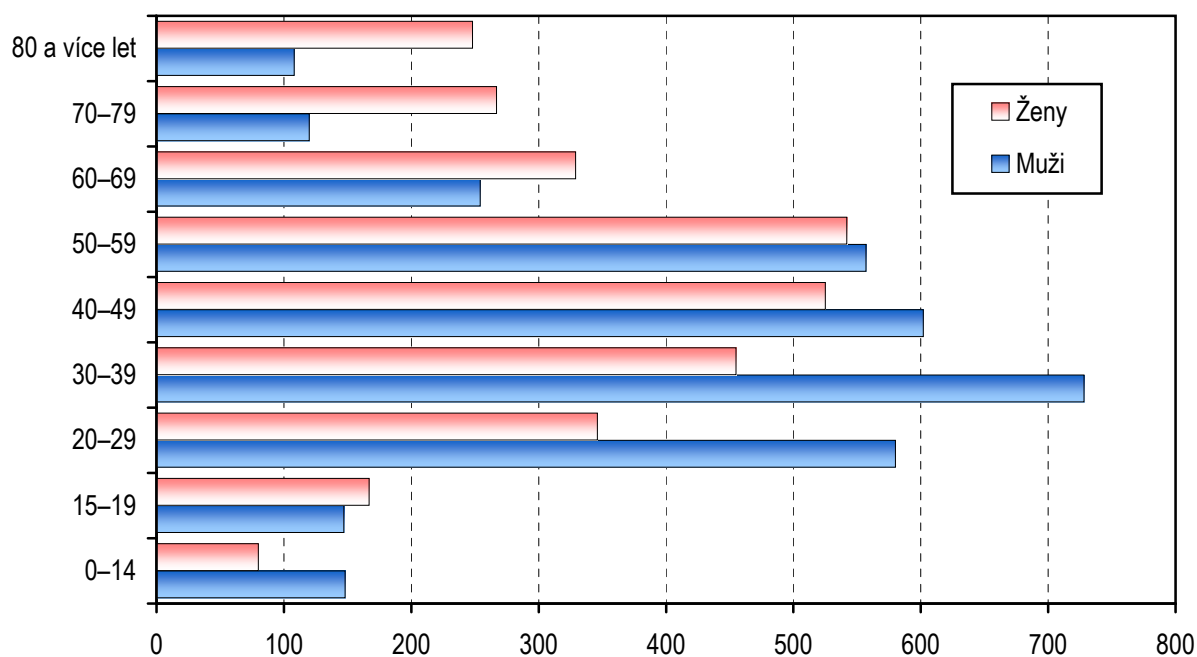
Počet hospitalizací podle skupin psychiatrických diagnóz a pohlaví na 100 tisíc obyvatel podle věkových skupin pacientů s trvalým bydlištěm v kraji

Skupina psychiatrických diagnóz	Věková skupina									Celkem
	0–14	15–19	20–29	30–39	40–49	50–59	60–69	70–79	80+	
na 100 tisíc mužů										
F00–F09	-	5,9	3,7	11,0	43,8	68,5	103,1	270,0	731,3	63,3
F10	1,2	5,9	62,3	194,4	273,3	262,2	128,1	31,8	7,2	134,4
F11–F19	2,4	112,9	142,9	88,2	34,8	9,0	3,1	6,4	7,2	50,5
F20–F29	-	62,4	224,8	190,3	179,2	148,6	68,8	47,6	7,2	126,1
F30–F39	4,8	14,9	20,8	19,0	47,7	85,3	42,2	12,7	-	31,8
F40–F48, F50–F59	13,3	56,4	106,3	107,2	100,6	77,5	32,8	12,7	21,5	69,3
F60–F63, F68–F69	-	38,6	95,3	96,2	64,5	47,8	10,9	-	-	50,0
F64–F66	-	8,9	1,2	-	1,3	3,9	1,6	-	-	1,6
F70–F79	14,5	20,8	48,9	23,0	29,7	16,8	6,3	-	-	21,7
F80–F98	142,7	109,9	1,2	-	-	-	-	-	-	27,7
F99	-	-	1,2	-	1,3	-	-	-	-	0,4
Celkem F00–F99	179,0	436,7	708,5	729,3	776,2	719,5	396,9	381,2	774,3	576,8
na 100 tisíc žen										
F00–F09	-	3,1	23,3	6,3	21,6	32,5	86,4	370,7	732,7	90,6
F10	-	15,6	29,8	76,9	126,7	122,3	39,9	6,4	-	55,2
F11–F19	5,1	146,7	64,8	21,1	17,5	6,2	5,3	2,1	3,2	24,6
F20–F29	-	31,2	88,1	147,5	202,2	139,8	102,3	49,3	22,3	99,4
F30–F39	2,5	15,6	29,8	48,5	102,5	172,3	95,7	96,4	6,4	69,3
F40–F48, F50–F59	20,4	177,9	123,1	122,2	183,3	171,0	93,0	45,0	25,5	111,1
F60–F63, F68–F69	5,1	25,0	67,4	45,3	45,8	23,7	9,3	-	-	28,3
F64–F66	-	-	-	-	-	-	-	-	-	-
F70–F79	5,1	12,5	20,7	11,6	6,7	6,2	5,3	-	-	8,3
F80–F98	63,6	93,6	-	-	-	-	-	-	-	13,6
F99	-	-	1,3	-	1,3	2,5	-	2,1	-	0,8
Celkem F00–F99	101,8	521,2	448,2	479,3	707,7	676,6	437,2	572,2	790,0	501,3
na 100 tisíc obyvatel celkem										
F00–F09	-	4,6	13,2	8,7	33,0	50,2	94,1	330,1	732,2	77,3
F10	0,6	10,7	46,5	137,1	201,7	191,1	80,4	16,6	2,2	93,9
F11–F19	3,7	129,4	105,0	55,5	26,4	7,6	4,3	3,8	4,4	37,2
F20–F29	-	47,2	158,4	169,5	190,5	144,1	86,9	48,6	17,6	112,4
F30–F39	3,7	15,2	25,1	33,4	74,5	129,5	71,1	62,7	4,4	51,0
F40–F48, F50–F59	16,7	115,7	114,4	114,5	141,0	125,1	65,4	32,0	24,3	90,7
F60–F63, F68–F69	2,5	32,0	81,7	71,4	55,4	35,6	10,1	-	-	38,9
F64–F66	-	4,6	0,6	-	0,7	1,9	0,7	-	-	0,8
F70–F79	9,9	16,7	35,2	17,5	18,5	11,4	5,7	-	-	14,8
F80–F98	104,2	102,0	0,6	-	-	-	-	-	-	20,5
F99	-	-	1,3	-	1,3	1,3	-	1,3	-	0,6
Celkem F00–F99	141,4	477,9	582,1	607,5	742,7	697,7	418,7	495,2	785,2	538,1

Podíl hospitalizací se základní diagnózou F00–F98 podle pohlaví



Počet hospitalizací se základní diagnózou F00-F99 podle věkových skupin a pohlaví



Průměrná ošetrovací doba hospitalizací podle skupin psychiatrických diagnóz, věkových skupin a pohlaví pacientů s trvalým bydlištěm v kraji

Skupina psychiatrických diagnóz	Věková skupina									Celkem
	0–14	15–19	20–29	30–39	40–49	50–59	60–69	70–79	80+	
muži										
F00–F09	-	19,5	17,0	357,5	189,7	175,4	119,8	50,0	42,2	101,8
F10	15,0	21,5	44,5	38,4	61,3	66,4	62,2	45,2	49,0	55,4
F11–F19	47,5	21,0	38,7	27,0	19,5	25,1	39,5	15,0	2,0	30,3
F20–F29	-	72,8	114,2	116,1	130,8	104,6	161,0	360,7	16,0	123,1
F30–F39	27,5	33,0	59,6	41,5	45,6	59,7	72,7	44,5	-	55,0
F40–F48, F50–F59	25,0	25,3	18,2	22,5	32,8	24,6	39,6	46,3	4,3	25,1
F60–F63, F68–F69	-	21,7	27,0	31,0	59,4	94,8	53,7	-	-	43,5
F64–F66	-	127,7	462,0	-	298,0	180,3	63,0	-	-	194,1
F70–F79	67,5	36,6	39,4	42,8	347,8	406,7	592,0	-	-	158,0
F80–F98	60,1	65,2	6,0	-	-	-	-	-	-	61,0
F99	-	-	4,0	-	10,0	-	-	-	-	7,0
Celkem F00–F99	56,7	43,4	59,7	59,0	89,1	89,3	101,5	87,5	40,6	72,9
ženy										
F00–F09	-	35,0	35,5	205,7	47,1	53,6	136,2	70,3	71,1	77,4
F10	-	14,4	33,1	37,5	42,6	61,1	79,2	25,0	-	49,1
F11–F19	33,8	27,2	20,3	29,5	17,3	48,8	25,8	10,0	56,0	25,2
F20–F29	-	21,9	45,7	83,1	93,4	149,8	92,4	82,7	99,1	94,5
F30–F39	7,5	23,2	43,7	49,2	51,0	75,5	55,8	48,6	56,0	58,7
F40–F48, F50–F59	29,5	23,3	17,7	24,2	28,9	45,6	39,1	30,5	24,3	30,5
F60–F63, F68–F69	92,5	31,6	28,3	40,7	29,0	30,9	91,1	-	-	36,3
F64–F66	-	-	-	-	-	-	-	-	-	-
F70–F79	69,5	20,3	43,6	72,1	89,2	46,2	12,0	-	-	52,5
F80–F98	67,8	36,3	-	-	-	-	-	-	-	56,0
F99	-	-	2,0	-	5,0	5,5	-	9,0	-	5,4
Celkem F00–F99	58,3	26,8	30,0	52,3	53,8	77,3	78,7	63,6	70,2	58,7
celkem										
F00–F09	-	24,7	32,9	303,9	144,1	135,3	128,0	63,6	62,2	87,1
F10	15,0	16,4	41,0	38,2	55,5	64,7	66,8	40,5	49,0	53,5
F11–F19	38,3	24,4	33,2	27,4	18,8	35,0	30,3	13,3	29,0	28,6
F20–F29	-	56,4	95,7	102,1	111,4	126,9	117,3	192,4	88,8	110,2
F30–F39	20,8	28,1	50,5	47,0	49,3	70,4	60,4	48,2	56,0	57,6
F40–F48, F50–F59	27,7	23,8	17,9	23,4	30,3	39,2	39,2	33,0	18,8	28,5
F60–F63, F68–F69	92,5	25,5	27,5	34,0	47,1	73,1	72,4	-	-	40,8
F64–F66	-	127,7	462,0	-	298,0	180,3	63,0	-	-	194,1
F70–F79	68,0	30,6	40,6	52,3	301,6	306,6	302,0	-	-	127,8
F80–F98	62,4	52,3	6,0	-	-	-	-	-	-	59,3
F99	-	-	3,0	-	7,5	5,5	-	9,0	-	5,9
Celkem F00–F99	57,3	34,6	48,6	56,4	72,7	83,4	88,6	71,0	61,2	66,1

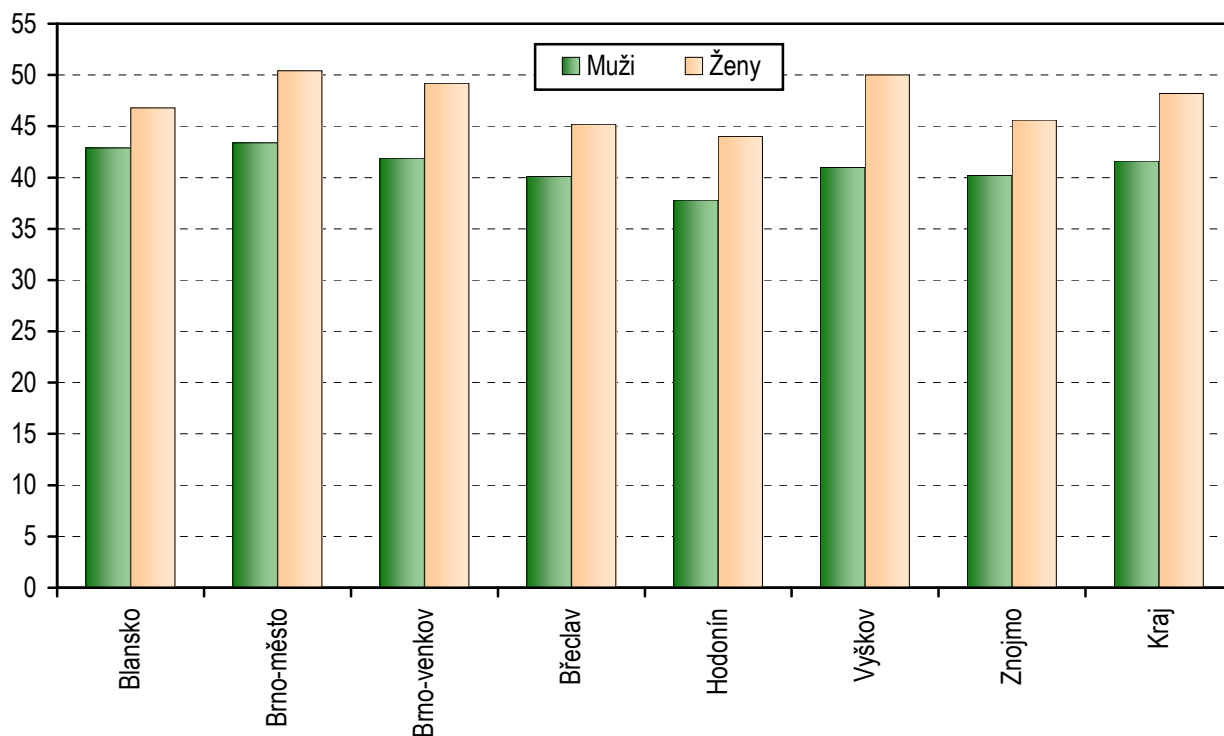
Důvod přijetí u hospitalizací podle skupin psychiatrických diagnóz a pohlaví pacientů s trvalým bydlištěm v kraji

Skupina psychiatrických diagnóz	Důvod přijetí v %				
	ochranná léčba	sociální	diagnostický	léčebný	jiný
muži					
F00–F09	0,6	-	-	83,7	15,7
F10	0,8	-	-	80,3	18,9
F11–F19	1,1	-	0,4	83,5	15,1
F20–F29	0,8	-	0,1	79,1	19,9
F30–F39	0,6	-	-	89,9	9,5
F40–F48, F50–F59	-	-	0,5	84,4	15,1
F60–F63, F68–F69	2,5	-	0,7	79,0	17,8
F64–F66	33,3	-	11,1	44,4	11,1
F70–F79	0,8	-	0,8	74,6	23,8
F80–F98	-	-	3,2	96,8	-
F99	-	-	-	100,0	-
Celkem F00–F99	0,9	-	0,4	82,1	16,6
ženy					
F00–F09	-	0,2	0,4	79,8	19,6
F10	0,3	-	-	84,0	15,6
F11–F19	-	-	-	84,8	15,2
F20–F29	0,7	0,2	0,2	81,4	17,5
F30–F39	-	-	-	87,0	13,0
F40–F48, F50–F59	0,2	-	0,2	88,1	11,6
F60–F63, F68–F69	-	-	-	85,0	15,0
F64–F66	-	-	-	-	-
F70–F79	-	-	-	73,5	26,5
F80–F98	-	-	2,5	97,5	-
F99	-	-	-	100,0	-
Celkem F00–F99	0,2	0,1	0,2	84,4	15,1
celkem					
F00–F09	0,2	0,1	0,2	81,4	18,1
F10	0,6	-	-	81,4	17,9
F11–F19	0,7	-	0,2	83,9	15,2
F20–F29	0,8	0,1	0,2	80,2	18,8
F30–F39	0,2	-	-	87,9	11,9
F40–F48, F50–F59	0,1	-	0,3	86,7	12,9
F60–F63, F68–F69	1,6	-	0,4	81,3	16,7
F64–F66	33,3	-	11,1	44,4	11,1
F70–F79	0,6	-	0,6	74,3	24,6
F80–F98	-	-	3,0	97,0	-
F99	-	-	-	100,0	-
Celkem F00–F99	0,6	0,0	0,3	83,2	15,9

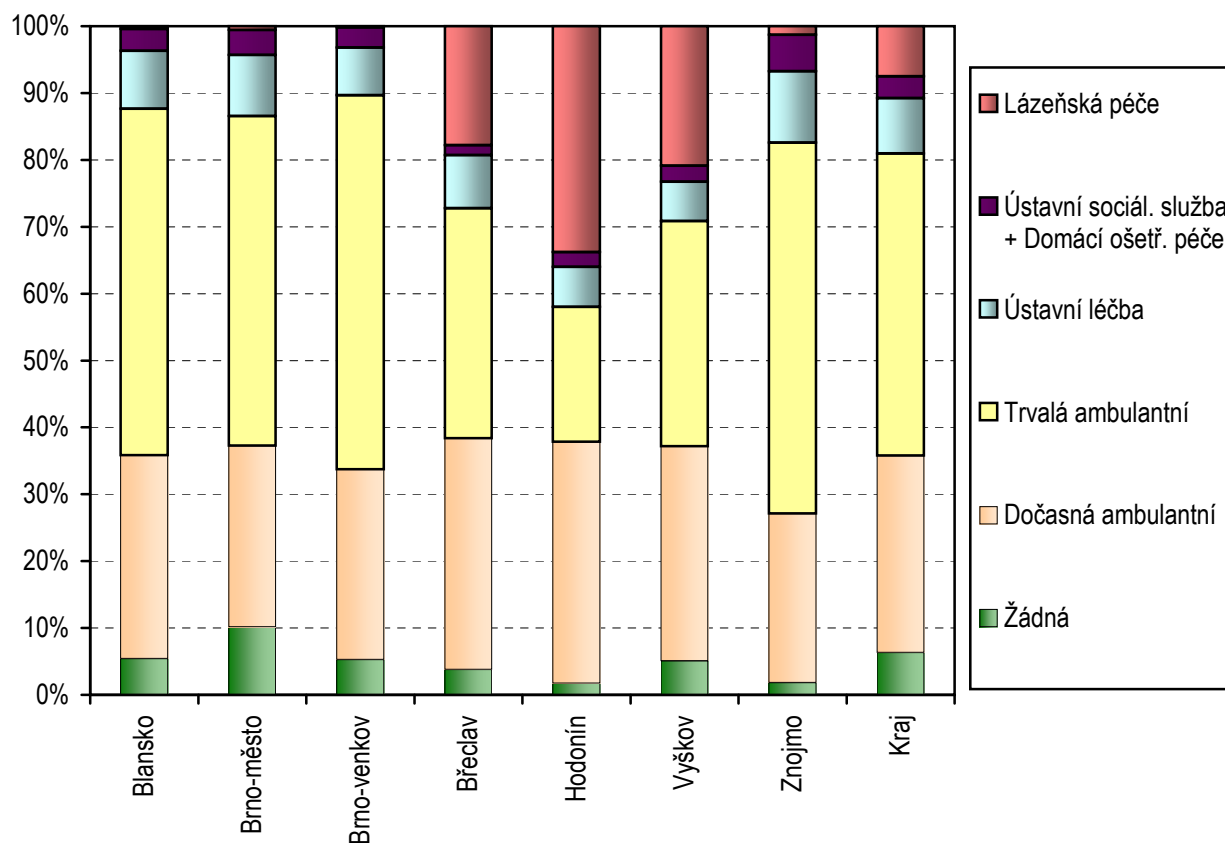
Potřeba další péče po propuštění podle skupin psychiatrických diagnóz a pohlaví pacientů s trvalým bydlištěm v kraji

Skupina psychiatrických diagnóz	Potřeba další péče po propuštění v %						
	žádná	dočasná ambulantní	trvalá ambulantní	ústavní léčba	ústavní sociální služba	domácí ošetrovatel. péče	lázeňská péče
muži							
F00–F09	9,8	8,1	38,8	27,0	9,3	3,9	3,1
F10	5,0	36,8	42,7	5,8	0,5	-	9,1
F11–F19	6,3	41,5	42,6	5,3	2,1	-	2,1
F20–F29	2,8	10,2	62,5	7,8	1,4	-	15,4
F30–F39	6,7	22,3	56,4	6,7	-	-	7,8
F40–F48, F50–F59	6,2	61,8	27,4	1,5	-	-	3,1
F60–F63, F68–F69	2,5	41,6	48,4	4,6	0,7	-	2,1
F64–F66	-	11,1	44,4	44,4	-	-	-
F70–F79	3,3	20,5	32,8	5,7	19,7	-	18,0
F80–F98	1,9	83,3	12,2	0,6	0,6	-	1,3
F99	-	100,0	-	-	-	-	-
Celkem F00–F99	5,0	32,5	44,1	7,8	2,5	0,4	7,7
ženy							
F00–F09	9,7	9,7	41,5	22,4	11,0	2,1	3,6
F10	7,1	33,1	46,0	5,8	-	0,3	7,7
F11–F19	4,8	42,8	35,2	6,9	3,4	-	6,9
F20–F29	4,4	8,2	59,8	10,9	3,1	0,3	13,3
F30–F39	13,0	21,0	51,6	4,2	0,2	-	10,0
F40–F48, F50–F59	7,8	47,0	38,0	2,9	0,2	0,3	4,0
F60–F63, F68–F69	4,8	21,6	68,9	1,8	0,6	-	2,4
F64–F66	-	-	-	-	-	-	-
F70–F79	-	24,5	36,7	4,1	16,3	-	18,4
F80–F98	8,8	75,0	6,3	6,3	1,3	-	2,5
F99	60,0	20,0	20,0	-	-	-	-
Celkem F00–F99	7,8	26,1	46,4	8,8	3,2	0,5	7,2
celkem							
F00–F09	9,8	9,1	40,4	24,2	10,3	2,8	3,4
F10	5,6	35,7	43,7	5,8	0,4	0,1	8,7
F11–F19	5,8	42,0	40,1	5,8	2,6	-	3,7
F20–F29	3,5	9,3	61,3	9,2	2,2	0,2	14,4
F30–F39	11,1	21,4	53,1	4,9	0,2	-	9,4
F40–F48, F50–F59	7,2	52,5	34,0	2,4	0,1	0,2	3,6
F60–F63, F68–F69	3,3	34,2	56,0	3,6	0,7	-	2,2
F64–F66	-	11,1	44,4	44,4	-	-	-
F70–F79	2,3	21,6	33,9	5,3	18,7	-	18,1
F80–F98	4,2	80,5	10,2	2,5	0,8	-	1,7
F99	42,9	42,9	14,3	-	-	-	-
Celkem F00–F99	6,3	29,4	45,2	8,3	2,8	0,5	7,5

Průměrný věk hospitalizovaných se základní diagnózou F00–F99



Potřeba další péče po propuštění hospitalizovaných se základní diagnózou F00–F99



Počet hospitalizací dětí ve věku 0–14 let podle pohlaví a na 100 tisíc obyvatel s trvalým bydlištěm v kraji

Území	Počet hospitalizací 0–14 let						Průměrná ošetrovací doba		
	absolutně			na 100 tisíc obyvatel ¹⁾					
	chlapci	dívky	celkem	chlapci	dívky	celkem	chlapci	dívky	celkem
Blansko	7	12	19	88,9	159,6	123,5	69,6	104,1	91,4
Brno-město	47	15	62	191,5	63,7	128,9	62,3	35,5	55,8
Brno-venkov	20	9	29	124,6	59,3	92,9	60,3	66,9	62,3
Břeclav	9	5	14	110,5	65,0	88,4	46,6	66,4	53,6
Hodonín	30	15	45	274,1	146,4	212,4	36,7	45,1	39,5
Vyškov	8	4	12	122,4	63,0	93,1	59,9	36,5	52,1
Znojmo	27	20	47	313,6	249,2	282,5	65,7	56,2	61,7
Kraj	148	80	228	179,0	101,8	141,4	56,7	58,3	57,3

Počet hospitalizací mladistvých ve věku 15–19 let podle pohlaví a na 100 tisíc obyvatel s trvalým bydlištěm v kraji

Území	Počet hospitalizací 15–19 let						Průměrná ošetrovací doba		
	absolutně			na 100 tisíc obyvatel ¹⁾					
	chlapci	dívky	celkem	chlapci	dívky	celkem	chlapci	dívky	celkem
Blansko	18	17	35	542,5	542,6	542,6	33,4	25,1	29,4
Brno-město	61	54	115	660,7	612,9	637,4	36,2	19,5	28,4
Brno-venkov	16	32	48	262,1	555,1	404,4	52,7	24,5	33,9
Břeclav	14	15	29	397,3	439,8	418,2	50,6	30,1	40,0
Hodonín	12	28	40	237,5	594,2	409,6	50,5	46,5	47,7
Vyškov	10	6	16	367,5	227,4	298,6	43,3	35,2	40,3
Znojmo	16	15	31	431,5	419,8	425,8	61,8	16,3	39,7
Kraj	147	167	314	436,7	521,2	477,9	43,4	26,8	34,6

¹⁾ Nápočty na 100 tisíc obyvatel příslušného územního celku, pohlaví a věku

Počet zemřelých a průměrný věk podle skupin psychiatrických diagnóz, okresu a pohlaví na 1 000 hospitalizovaných pacientů s trvalým bydlištěm v kraji

Skupina psychiatrických diagnóz	Zemřelí						Průměrný věk zemřelých		
	absolutně			na 1 000 hospitalizovaných ¹⁾			muži	ženy	celkem
	muži	ženy	celkem	muži	ženy	celkem			
	podle skupin psychiatrických diagnóz								
F00–F09	21	26	47	59,0	48,6	52,7	83,0	81,3	82,1
F20–F29	4	1	5	5,6	1,7	3,9	55,8	60,0	56,6
F70–F79	2	-	2	16,4	-	11,7	47,0	-	47,0
Celkem ²⁾	27	27	54	8,3	9,1	8,7	76,3	80,5	78,4
	podle okresu trvalého bydliště								
Blansko	-	3	3	-	13,2	6,5	-	76,7	76,7
Brno-město	17	14	31	13,3	11,5	12,4	74,7	81,8	77,9
Brno-venkov	7	1	8	14,5	2,1	8,3	77,0	82,0	77,6
Břeclav	-	1	1	-	4,7	2,1	-	85,0	85,0
Hodonín	-	3	3	-	7,9	3,7	-	81,7	81,7
Vyškov	1	4	5	4,3	28,2	13,4	88,0	75,5	78,0
Znojmo	2	1	3	6,3	3,4	4,9	82,0	85,0	83,0
Kraj ²⁾	27	27	54	8,3	9,1	8,7	76,3	80,5	78,4

¹⁾ Nápočty na 1 000 hospitalizací příslušné skupiny psychiatrických diagnóz nebo okresu bydliště a pohlaví

²⁾ Zemřelí celkem na 1 000 všech hospitalizací s dg F00–F99