



Informace ze zdravotnictví Moravskoslezského kraje

Ústavu zdravotnických informací a statistiky
České republiky

Ostrava
28.4.2003

1

Nemocnice v Moravskoslezském kraji k 31.12.2002

V Moravskoslezském kraji byla lůžková péče v nemocnicích od roku 2000 zajišťována pouze resortem zdravotnictví. Lůžková zařízení jiných resortů se v kraji nevyskytují.

K 31.12.2002 existovalo na území Moravskoslezského kraje celkem 20 nemocnic se 7 877 lůžky. Z tohoto počtu bylo 1 zařízení přímo řízené MZ (1 352 lůžek, tj. 17,2 % z celku), 9 zařízení spravováno okresním úřadem (4 089 lůžek, tj. 51,9 % všech nemocničních lůžek), 3 nestátní zařízení spravovány městem nebo obcí (1 126 lůžek, tj. 14,3 %) a 7 zařízení bylo privátních, zřízených jinou právnickou osobou (1 310 lůžek, tj. 16,6 %).

Z celkového počtu 7 877 nemocničních lůžek k 31.12.2002 bylo 336 vyčleněných pro následnou péči. Z celkem 7 541 akutních lůžek bylo vyčleněno pro děti 1 034 lůžek.

V roce 2002 nastala změna pouze u Městské nemocnice Český Těšín, zřizovatel Městský úřad. Od 1.7.2002 se stala Nemocnicí Český Těšín a.s. s novým IČO, zřizovatelem je jiná právnická osoba.

V lůžkové části nemocnic pracovalo k 31.12.2002 celkem 1 070,44 lékařů (v přepočteném počtu) a 4 388,77 středních zdravotnických pracovníků, z toho 88,2% u lůžka pacienta. Zajištění lůžek odborným zdravotnickým personálem (počet lůžek na 1 lékaře a na 1 SZP u lůžka) se od roku 2000 zlepšuje. V porovnání s rokem 1992, kdy ve srovnatelných okresech Moravskoslezského kraje vycházela relace 10,65 lůžek na 1 lékaře a 2,79 lůžek na 1 SZP u lůžka připadlo v roce 2002 o 3,29 lůžka méně na 1 lékaře a o 0,76 lůžka méně na 1 SZP u lůžka.

V roce 2002 bylo v nemocnicích Moravskoslezského kraje hospitalizováno celkem 253 257 pacientů, což je o 9 419 více než v roce 2001.

Průměrná ošetrovací doba byla 8,2 dne a je stejná jako v roce 2001. Využití lůžek v % i ve dnech od roku 2000 roste.

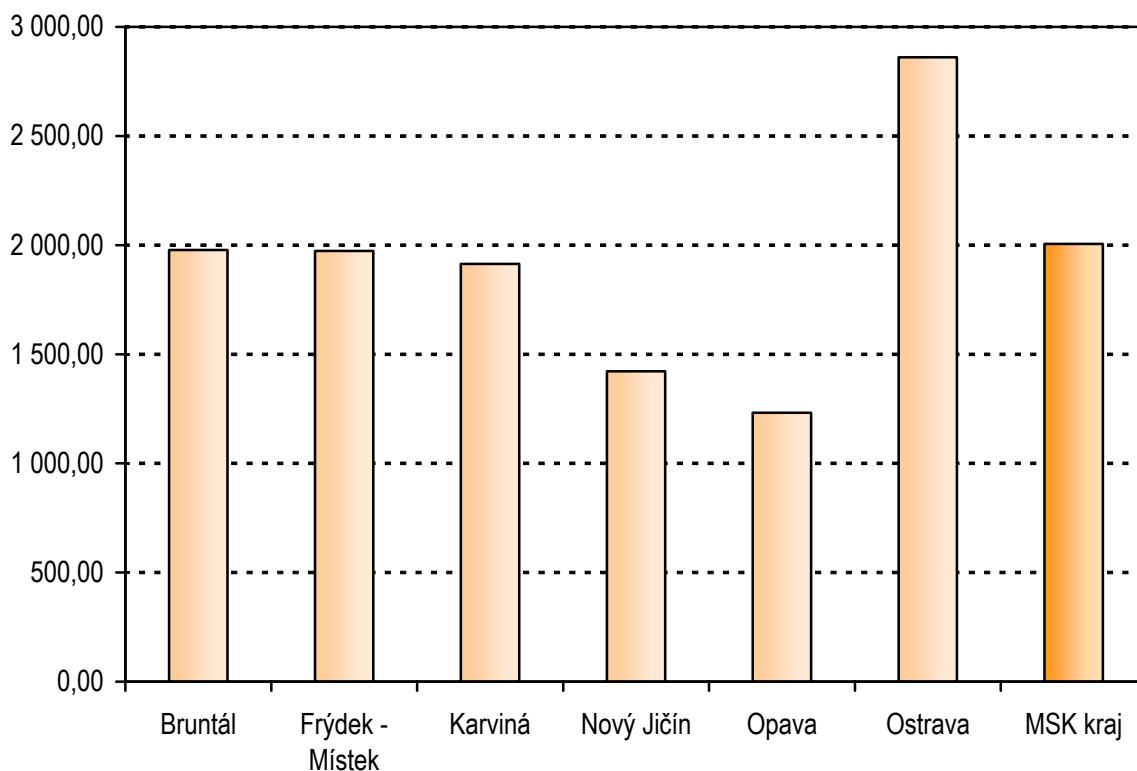
Využití lůžek následné péče vzrostlo v roce 2002 o 25,4 dne na 298,2 dní. Průměrná ošetrovací doba na těchto lůžkách se prodloužila o 0,7 dne.

V akutní péči vzrostlo využití lůžek na 263,3 dne a průměrná ošetrovací doba se snížila na 7,8 dne.

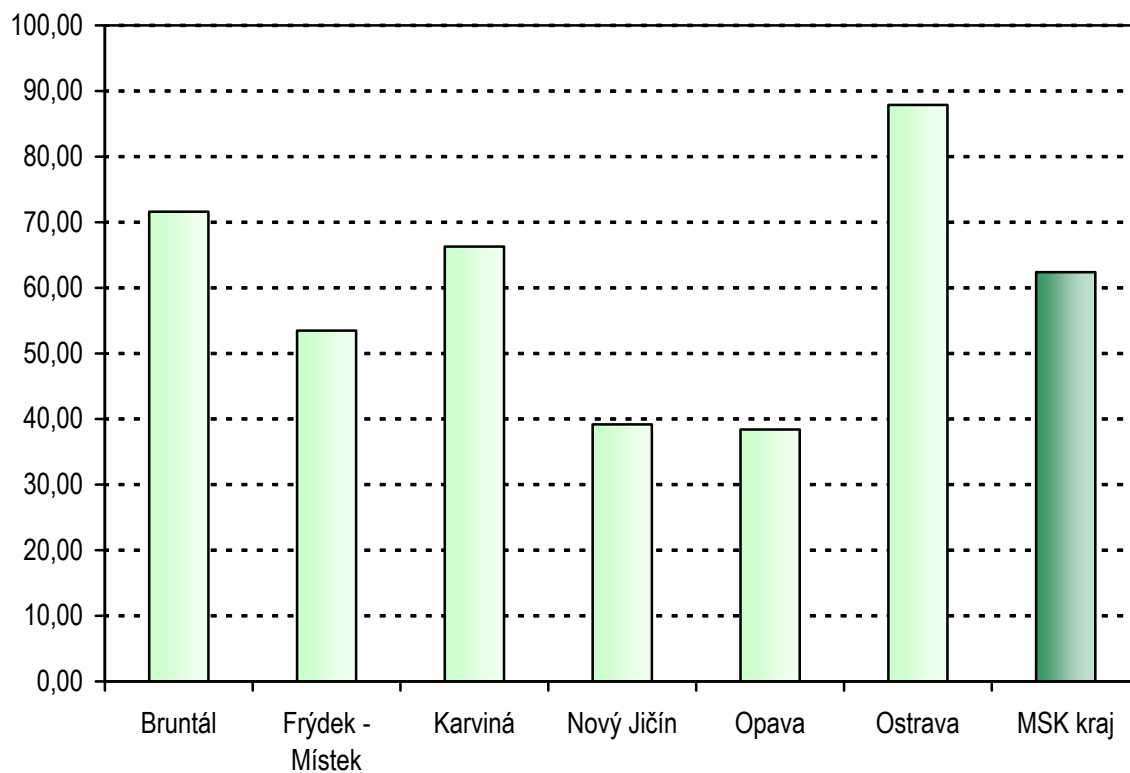
V členění nemocnic podle velikosti lůžkového fondu měla nejvyšší využití lůžek zařízení s kapacitou 700 - 900 lůžek (271,9 dne), zároveň ale i nejdelší průměrnou ošetrovací dobu 9,5 dne, podíl lůžek následné péče u nich byl 4,8 %. Nejnižší využití lůžek vykazovaly nemocnice s lůžkovou kapacitou 100 - 199 lůžek (255,9 dne), podíl lůžek následné péče činil u těchto nemocnic 7,6 %, průměrná ošetrovací doba 8,0 dne.

Grafická část:

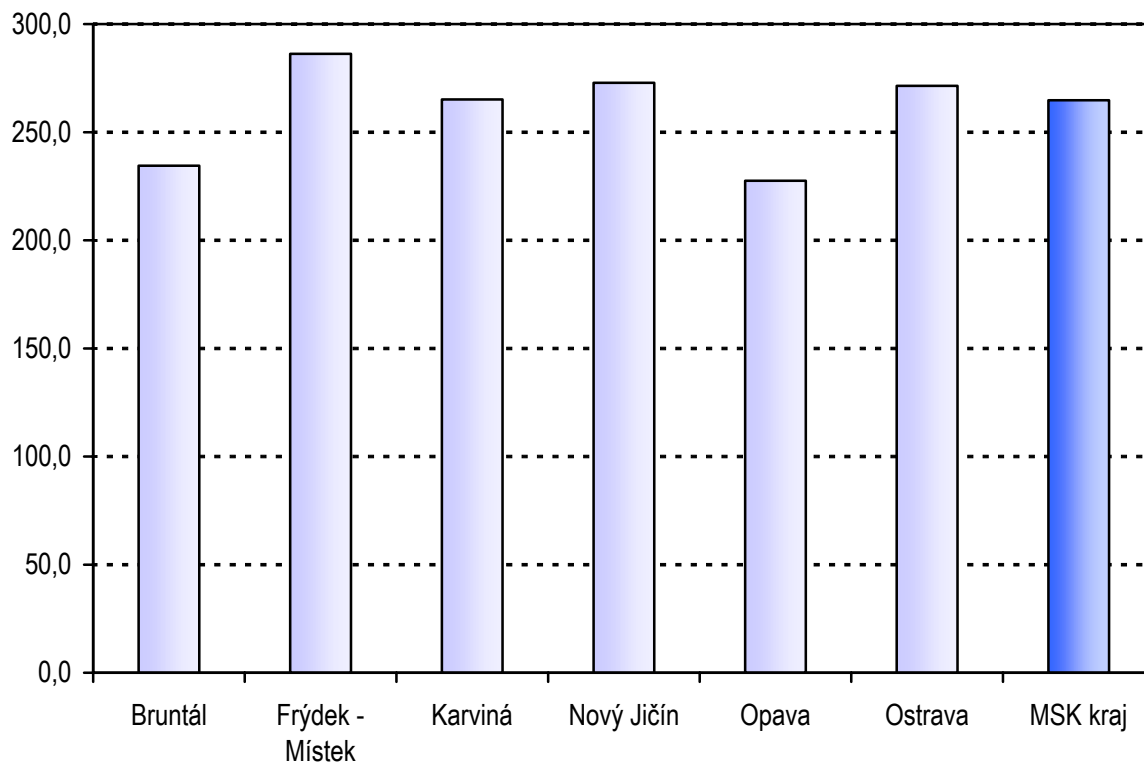
Počet hospitalizovaných na 10 000 obyvatel podle okresů



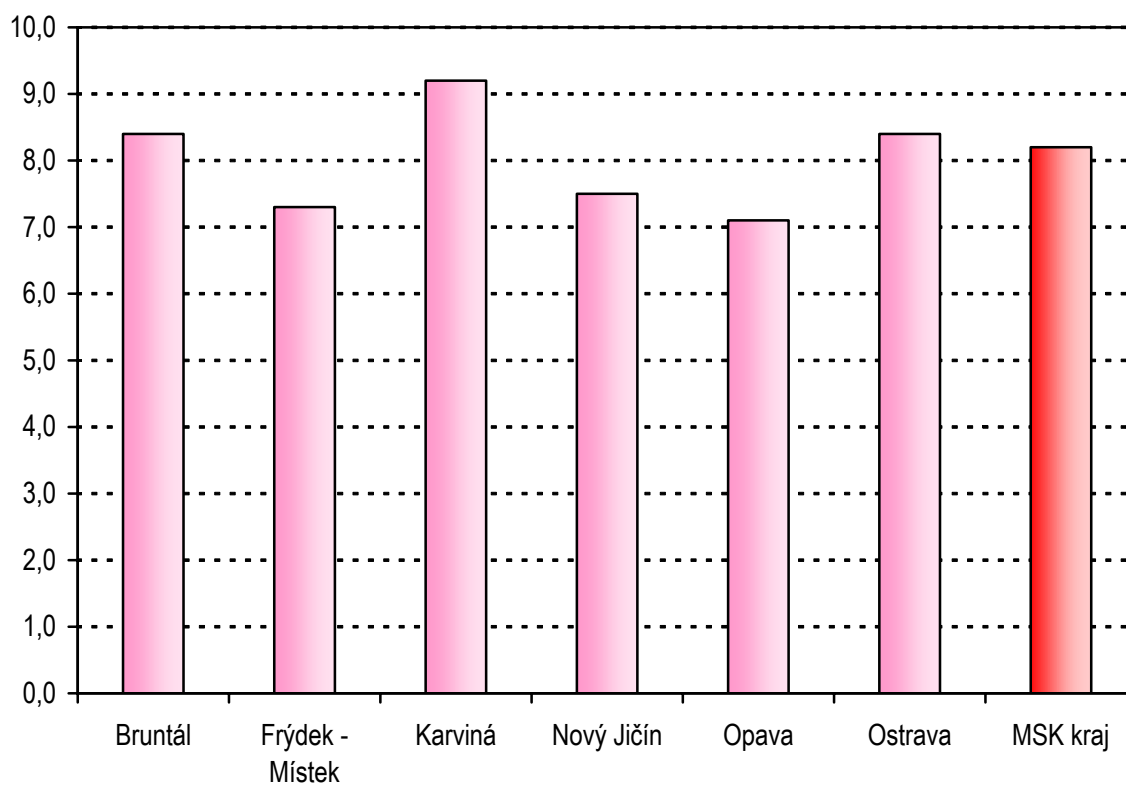
Počet lůžek na 10 000 obyvatel podle okresů



Využití lůžek ve dnech v nemocnicích



Průměrná ošetrovací doba



Počet lůžek v nemocnicích podle zřizovatele

Nemocnice - zřizovatel	Počet lůžek			Rozdíl k roku	
	2000	2001	2002	2000	2001
Ministerstvo zdravotnictví	1 395	1 367	1 352	-43	-15
Okresní úřad	2 949	3 998	4 089	1 140	91
Obecní, městský úřad	2 365	1 272	1 126	-1 239	-146
Privátní	1 245	1 155	1 310	65	155
Celkem	7 945	7 792	7 877	-77	85
z toho:					
akutní péče	7 633	7 457	7 541	-92	84
následná péče	321	335	336	15	1

Počet lékařů a SZP v nemocnicích

Rok	Přepočtený evidenční počet pracovníků				Počet lůžek na 1	
	lékaři	SZP		NZP a PZP u lůžka	lékaře	SZP u lůžka
		celkem	u lůžka			
2000	977,20	4 250,69	3 713,03	980,09	8,13	2,14
2001	996,40	4 314,22	3 735,67	1 028,26	7,82	2,09
2002	1 070,44	4 388,77	3 871,75	1 129,21	7,36	2,03

Lůžkový fond v nemocnicích v letech 2000 – 2002

Rok	Počet hospitalizovaných	Nemoc. letalita v %	Využití lůžek		Průměrná ošetř. doba
			ve dnech	v %	
<i>celkem</i>					
2000	243 497	28,9	255,2	72,7	8,5
2001	243 838	29,2	255,7	72,9	8,2
2002	253 257	29,0	264,8	75,2	8,2
<i>akutní péče</i>					
2000	242 183	27,8	254,9	72,7	8,2
2001	242 448	28,0	255,0	72,8	7,9
2002	251 713	27,6	263,3	74,9	7,8
<i>následná péče</i>					
2000	2 432	127,0	263,8	74,1	32,8
2001	2 501	146,5	272,8	75,5	35,3
2002	2 764	155,6	298,2	82,2	36,0

Využití lůžkového fondu nemocnic podle kapacity lůžek

Zařízení s počtem lůžek	Počet zař.	Využití lůžek		Prům. ošetř. doba	Prostoj lůžka schopného provozu	Lůžka celkem	z toho následná péče	
		ve dnech	v %				absol.	v %
do 99	2	257,2	70,46	8,2	3,4	110	-	-
100 – 199	7	255,9	73,84	8,0	2,8	1 051	80	7,6
200 – 499	4	256,3	73,80	7,4	2,6	1 511	125	8,3
500 – 699	4	265,9	74,22	7,8	2,7	2 196	52	2,4
700 – 999	2	271,9	76,76	9,5	2,9	1 657	79	4,8
1 000 +	1	270,9	77,66	8,4	2,4	1 352	-	-
Celkem	20	264,8	75,18	8,2	2,7	7 877	336	4,3

Využití lůžkového fondu nemocnic podle zřizovatele

Zařízení podle zřizovatele	Počet zař.	Využití lůžek		Prům. ošetř. doba	Prostoj lůžka schopného provozu	Lůžka celkem	z toho následná péče	
		ve dnech	v %				absol.	v %
MZ	1	270,9	77,66	8,4	2,4	1 352	-	-
Okresní úřad	9	262,3	73,61	8,1	2,9	4 089	246	6,0
Město, obec	3	283,4	79,66	9,5	2,4	1 126	60	5,3
Jiná práv. osoba	7	249,7	73,53	7,2	2,6	1 310	30	2,3
Celkem	20	264,8	75,18	8,2	2,7	7 877	336	4,3

Využití lůžkového fondu nemocnic v okresech

Území	Počet odděl.	Využití lůžek		Prům. ošetř. doba	Prostoj lůžka schopného provozu	Lůžka celkem	z toho následná péče	
		ve dnech	v %				absol.	v %
Bruntál	21	234,5	66,5	8,4	4,2	748	95	12,7
Frydek – Místek	30	286,2	80,2	7,3	1,8	1 212	52	4,3
Karviná	41	265,1	74,4	9,2	3,2	1 838	139	7,6
Nový Jičín	18	272,8	79,0	7,5	2,0	625	50	8,0
Opava	18	227,5	63,3	7,1	4,1	694	-	-
Ostrava	55	271,4	78,1	8,4	2,3	2 760	-	-
MSK kraj	183	264,8	75,2	8,2	2,7	7 877	336	4,3

**Srovnání oborů lůžkové části nemocnic Moravskoslezského kraje
v letech 1992 a 2002**

Obor	Počet					
	lůžka		lékaři (PP)		SZP u lůžka (PP)	
	1992	2002	1992	2002	1992	2002
interní	2 214	1 677	188,48	220,56	805,59	813,56
kardiologie	-	65	-	9,00	-	31,00
geriatrie	297	26	9,14	2,60	58,85	5,80
infekční	340	202	16,84	17,56	106,63	86,00
TRN	471	263	35,38	19,49	125,23	85,73
neurologie	575	520	57,33	69,33	181,58	228,90
psychiatrie	37	88	1,18	12,67	7,00	25,80
nemocí z povolání	30	24	3,70	2,10	7,00	1,00
pediatrie	1 246	788	93,10	96,18	472,75	463,58
gynekologie	1 279	741	99,36	94,76	454,24	307,46
chirurgie	1 652	1 267	154,57	182,96	685,81	641,01
traumatologie	50	66	10,98	11,00	20,00	35,83
AR	65	87	120,83	63,34	163,30	267,91
ortopedie	363	294	33,95	45,20	129,08	133,57
urologie	289	222	25,47	34,12	105,00	81,23
ORL	281	191	29,34	30,55	75,71	59,04
foniatrie	17	-	1,00	-	6,00	-
oční	428	151	34,46	25,52	94,30	49,02
stomatologie	46	27	5,90	6,50	16,50	9,00
léčba popálenin	-	30	-	5,85	-	33,00
dětský oční	-	22	-	1,50	-	9,24
intenzivní péče	-	24	-	5,00	-	43,00
následné péče	-	336	-	9,51	-	83,03
kožní	278	90	21,10	14,05	67,00	28,10
radioterapie	250	238	18,00	16,03	66,00	78,00
rehabilitační	112	211	5,98	13,10	30,00	70,26
nukleární medicíny	20	20	1,25	1,00	6,00	6,00
neurochirurgie	37	93	5,40	20,80	25,00	84,81
plastická chirurgie	72	41	8,42	5,96	33,50	14,90
kardiochirurgie	-	73	-	34,20	-	95,97
Celkem	10 449	7 877	981,16	1 070,44	3 742,07	3 871,75

Lůžkový fond nemocnic Moravskoslezského kraje k 31.12.2002

Obor	Počet hospitalizovaných	Využití lůžek		Prům. ošetř. doba	Prostoj lůžka schopného provozu
		ve dnech	v %		
interní	55 775	290,3	80,7	8,6	2,1
kardiologie	4 359	244,0	79,0	3,6	1,0
geriatrie	361	322,6	88,4	23,2	3,1
infekční	5 639	211,6	61,6	7,6	4,7
TRN	5 566	278,2	83,3	13,2	2,6
neurologie	13 893	279,2	79,2	10,1	2,7
psychiatrie	1 627	300,9	85,7	15,5	2,6
nemocí z povolání	600	105,8	47,7	4,2	4,7
pediatrie	33 417	212,2	62,6	5,0	3,0
gynekologie	34 448	231,7	65,0	5,0	2,7
chirurgie	46 126	272,9	76,2	7,4	2,3
traumatologie	2 105	306,2	86,4	9,2	1,5
AR	3 640	258,8	71,8	6,1	2,4
ortopedie	10 355	289,0	81,4	8,2	1,9
urologie	10 078	284,2	79,8	6,3	1,6
ORL	10 166	249,6	71,3	4,7	1,9
foniatrie	-	-	-	-	-
oční	8 579	191,7	57,3	3,4	2,5
stomatologie	1 191	331,2	90,7	7,5	0,8
léčba popálenin	468	272,2	83,1	17,5	3,5
dětský oční	585	289,9	81,7	12,9	2,9
intenzivní péče	1 288	286,0	82,0	3,8	0,8
následné péče	2 764	298,2	82,2	36,0	7,8
kožní	2 302	274,0	76,5	13,0	4,0
radioterapie	5 890	241,0	70,4	9,9	4,2
rehabilitační	3 320	295,4	86,1	18,2	3,0
nukleární medicíny	618	186,7	53,0	6,0	5,4
neurochirurgie	2 433	273,7	78,3	10,9	3,0
plastická chirurgie	1 786	267,7	79,2	6,0	1,6
kardiochirurgie	1 798	257,7	71,1	10,5	4,3
Celkem	253 257	264,8	75,2	8,2	2,7

Zpracoval: kolektiv KO ÚZIS ČR Ostrava