



Informace ze zdravotnictví Olomouckého kraje

Ústavu zdravotnických informací a statistiky
České republiky

Olomouc
17.5.2004

3

Gynekologická péče - činnost v Olomouckém kraji v roce 2003

Gynaecologic Care - Activity in branch in the Olomoucký Region in 2003

Souhrn

Informace ze zdravotnictví kraje o činnosti oboru gynekologie v Olomouckém kraji v roce 2003 obsahuje údaje o ambulantní péči v členění podle druhu zdravotnického zařízení a podle území z oblasti personálního zajištění, činnosti oboru a o dispenzarizovaných pacientkách pro vybrané diagnózy. Je doplněna také základními ukazateli lůžkové péče ženských oddělení nemocnic.

Summary

Information on health care activity in the branch of gynaecology in the Olomoucký region in 2003 contains data about out-patient care by type of establishment and by districts of the region, data about personnel capacity, gynaecological activity and about patients followed up for selected diagnoses. It is supplemented by basic indicators on in-patient care in hospital gynaecology departments.

Podkladem pro zpracování informace o gynekologické péči v Olomouckém kraji jsou roční výkazy A (MZ) 1-01 o činnosti zdravotnických zařízení pro obor gynekologie, L (MZ) 3-01 o činnosti ženských oddělení nemocnic a pololetní výkaz L (MZ) 1-02 o lůžkovém fondu zdravotnického zařízení a jeho využití, které byly součástí Programu statistických zjišťování v České republice na rok 2003. Tento Program byl sestaven v souladu se zákonem č. 89/1995 Sb., o státní statistické službě, ve znění pozdějších předpisů.

K 31.12.2003 zajišťovalo ambulantní gynekologickou péči na území Olomouckého kraje 102,02 lékařů a 128,30 SZP (součet úvazků včetně smluvních), kteří provedli 713 672 ošetření (vyšetření) celkem, z toho 17,7 % tvořily preventivní prohlídky. Na 1 ambulantního lékaře v kraji připadlo v průměru 6 995 ošetření za rok (ČR 7387).

V okrese Olomouc byl zaznamenán nejvyšší podíl počtu ambulantních lékařů na 10 tis. žen (4,32) a současně nejvyšší počet ošetření na 1 ženu za rok (2,65). V počtu ambulantních lékařů na 10 tis. žen následuje okres Jeseník (2,86) a okres Šumperk (2,82) a v počtu ošetření na 1 ženu za rok okres Šumperk (2,15) a okres Prostějov (1,95). V okrese Jeseník byl zaznamenán vysoký poměrný počet lékařů, ale v poměrném počtu ošetření je na posledním místě v kraji. V kraji připadlo na 10 tis. žen 3,12 ambulantních lékařů (ČR 2,87) a 2,18 ošetření na 1 ženu za rok (ČR 2,12).

Ženy užívající antikoncepci tvořily 51,95 % z žen ve fertilním věku (15 - 49 let) v kraji (ČR 47,15 %). V užívání antikoncepce existují značné územní rozdíly. V okrese Jeseník tyto ženy představují 28,58 % z žen ve fertilním věku a naopak nejvyšším poměrem se vyznačoval okres Olomouc (59,25 %). Hormonální antikoncepce byla užívána v průměru v 86,3 % (ČR 85,9 %) a nitroděložní v 13,7 % (ČR 14,1 %) případech v kraji.

V roce 2003 bylo 6 164 nově přijatých těhotných, což představuje 38,62 těchto žen na 1 000 žen fertilního věku (ČR 42,16). V okrese Šumperk byla nejvyšší hodnota ukazatele nově přijatých těhotných na 1 000 žen fertilního věku 47,27. Naopak nejnižší byl tento počet v okrese Prostějov 22,06.

Lůžkový fond ženských oddělení nemocnic v kraji tvořilo ke konci roku 8 oddělení s 45,62 lékaři a 209,43 SZP. Průměrný počet lůžek činil 380,81 a průměrný denní stav obsazených lůžek byl 235,5 celkem. Na těchto odděleních bylo v průběhu roku hospitalizováno 17 306 pacientek s průměrnou ošetrovací dobou 5,0 dní.

Během roku bylo evidováno 5 775 porodů, z nichž 521 bylo předčasných (9,0 %). Nejvíce porodů na 1 000 žen fertilního věku bylo v okrese Olomouc (42,47), naopak nejméně v okrese Prostějov (27,30). Průměr za kraj činil 36,18 (ČR 36,64) porodů na 1 000 žen fertilního věku.

Na ženských odděleních nemocnic bylo v roce 2003 operováno 10 196 žen. Mezi ně jsou započítány jak ženy hospitalizované tak i ženy operované ambulantně (včetně žen, které podstoupily potrat). Na 1 000 žen připadlo průměrně 31,2 operací. V souvislosti s gynekologickým onemocněním zemřelo na ženských odděleních nemocnic 19 žen, z nichž 4 byly operované.

Zpracoval:

kolektiv Olomouckého krajského odboru ÚZIS ČR

Kosmonautů 10, P.O.BOX 9, 772 11 Olomouc

Tel.: 585 510 249, e-mail: morysova@uzis.cz, <http://www.uzis.cz>

Značky v tabulkách

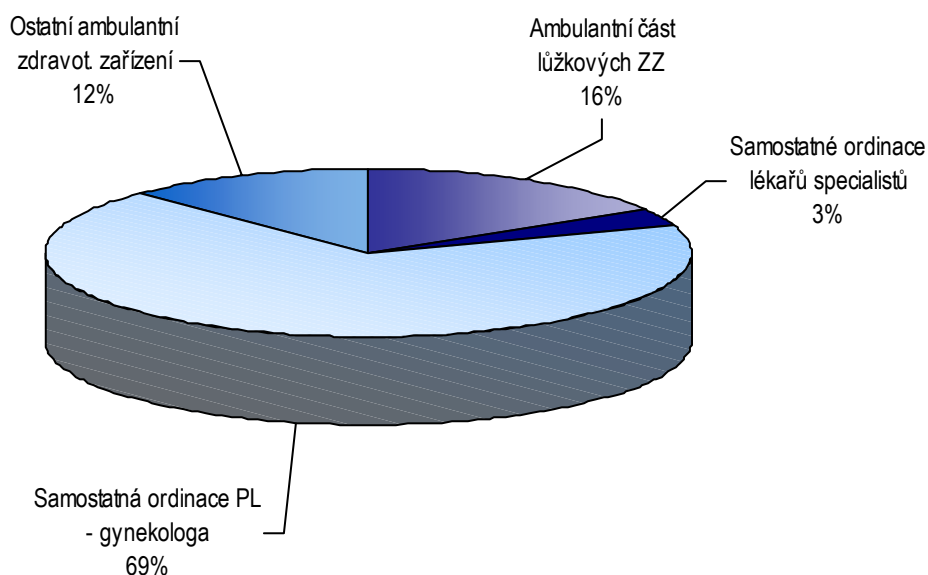
^ ke zveřejnění údajů nebyl dán souhlas

Personální zajištění a počet ošetření (vyšetření) v ambulantních zdravotnických zařízeních

Druh zdravotnického zařízení	Počet ZZ a pracovišť	Počet zaměstnanců ¹⁾		Počet ošetření (vyšetření)			
		lékaři	SZP	celkem		z toho	
				absolutně	v %	na 1 lékaře	na 100 žen
Ambulantní část lůžkových ZZ	9	16,58	32,55	107 914	15,1	6 509	33,02
Samostatné ordinace lékařů specialistů	3	3,54	4,50	9 487	1,3	2 680	2,90
Samostatná ordinace PL - gynekologa	61	69,15	78,15	534 585	74,9	7 731	163,57
Ostatní ambulantní zdravot. zařízení	8	12,75	13,10	61 686	8,6	4 838	18,87
Olomoucký kraj	81	102,02	128,30	713 672	100,0	6 995	218,37

¹⁾ Součet úvazků (včetně smluvních)

Struktura ambulantních lékařů gynekologů podle druhu zdravotnických zařízení v Olomouckém kraji roce 2003

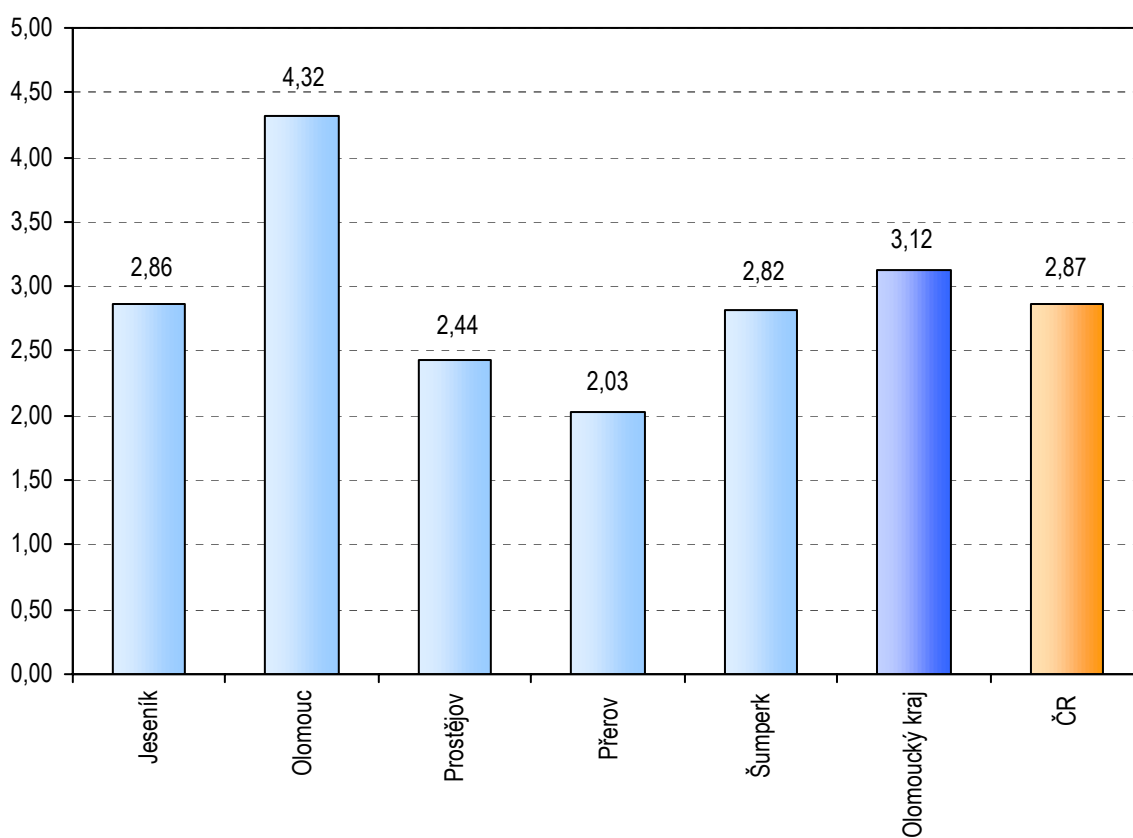


Personální zajištění a počet ošetření (vyšetření) dle územních celků

Území, okres	Počet ZZ a pracovišť	Počet zaměstnanců ¹⁾			Počet ošetření - vyšetření		
		lékaři		SZP	celkem	z toho	
		celkem	na 10 tis. žen			v amb.části lůž.zařiz.	na 1 ženu
Jeseník	6	6,10	2,86	6,20	32 946	7 425	1,54
Olomouc	35	50,06	4,32	63,81	307 499	44 140	2,65
Prostějov	10	13,75	2,44	16,50	110 038	12 602	1,95
Přerov	15	14,06	2,03	16,34	125 400	21 231	1,81
Šumperk	15	18,05	2,82	25,45	137 789	22 516	2,15
Olomoucký kraj	81	102,02	3,12	128,30	713 672	107 914	2,18
ČR	1 455	1 499,98	2,87	1 892,28	11 080 979	1 835 930	2,12

¹⁾ Součet úvazků (včetně smluvních)

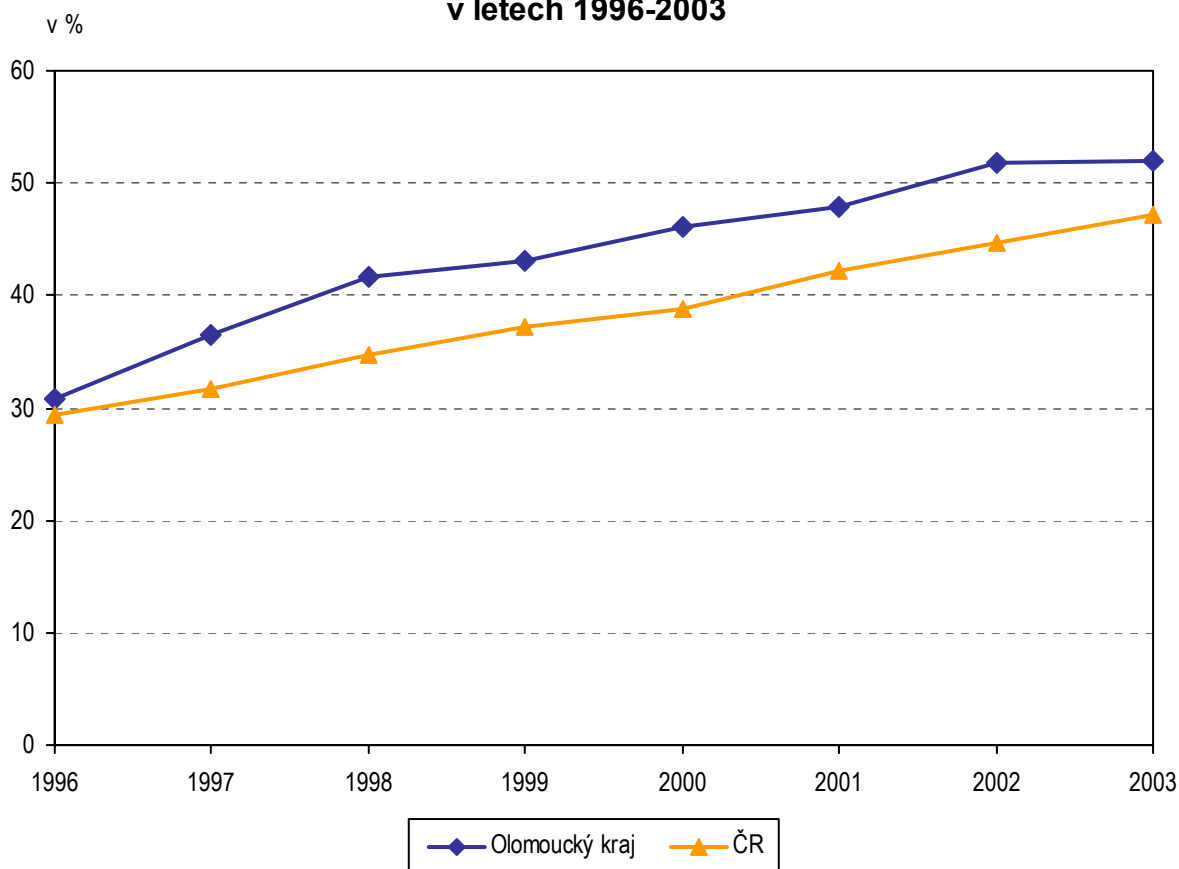
**Počet ambulantních lékařů gynekologů na 10 tisíc žen
v Olomouckém kraji v roce 2003**



Ženy užívající antikoncepci *) dle územních celků

Území, okres	Počet žen užívajících antikoncepci					
	celkem	% z žen fertiliho ¹⁾ věku	z toho			
			hormonální		nitroděložní	
			absolutně	v %	absolutně	v %
Jeseník	2 998	28,58	2 549	85,02	449	14,98
Olomouc	33 722	59,25	29 954	88,83	3 768	11,17
Prostějov	15 391	56,40	13 356	86,78	2 035	13,22
Přerov	14 309	42,56	12 362	86,39	1 947	13,61
Šumperk	16 486	52,69	13 325	80,83	3 161	19,17
Olomoucký kraj	82 906	51,95	71 546	86,30	11 360	13,70
ČR	1 195 325	47,15	1 026 746	85,90	168 579	14,10

*) Pod lékařským dohledem

¹⁾ 15 - 49 letPodíl žen fertiliho věku užívajících antikoncepci
v letech 1996-2003

Péče o ženy v těhotenství a šestinedělí dle územních celků

Území, okres	Počet nově přijatých těhotných žen		Návštěvy ženských sester		
	absolutně	na 1 000 žen fertiliho ¹⁾ věku	celkem	z toho u	
				těhotných	šestinedělek
Jeseník	232	22,11	-	-	-
Olomouc	2 617	45,98	819	297	482
Prostějov	602	22,06	-	-	-
Přerov	1 234	36,70	27	9	10
Šumperk	1 479	47,27	1 009	221	762
Olomoucký kraj	6 164	38,62	1 855	527	1 254
ČR	106 869	42,16	16 979	5 275	10 386

¹⁾ 15 - 49 let**Dispenzarizované pacientky pro vybranou diagnózu dle územních celků**

Území, okres	Novotvar in situ ¹⁾ (D05-D06, D07.0-3)	Počet prvně zjištěných onemocnění					
		prekancerózy děložního hrdla (N87.0-2)	ZN hrdla děložního (C53.-)	ZN těla děložního (C54.-)	ZN ovarií (C56)	ZN prsu (C50.-)	ZN ostatních lokalizací ²⁾
Jeseník	2	18	4	4	1	-	2
Olomouc	23	925	20	81	40	19	5
Prostějov	74	186	11	23	11	10	34
Přerov	2	126	8	7	8	8	1
Šumperk	22	109	7	34	7	3	1
Olomoucký kraj	123	1 364	50	149	67	40	43
ČR	2 036	29 399	1 200	2 086	1 096	1 544	460

¹⁾ D05.- carcinoma (novotvar) in situ prsu, D06.- carcinoma in situ hrdla děložního, D07.0-D07.3 carcinoma in situ jiných a neurčených ženských pohlavních orgánů

²⁾ C51.- zhoubný novotvar vulvy, C52 zhoubný novotvar pochvy - vaginy, C57.- zhoubný novotvar jiných a neurčených ženských pohlavních orgánů

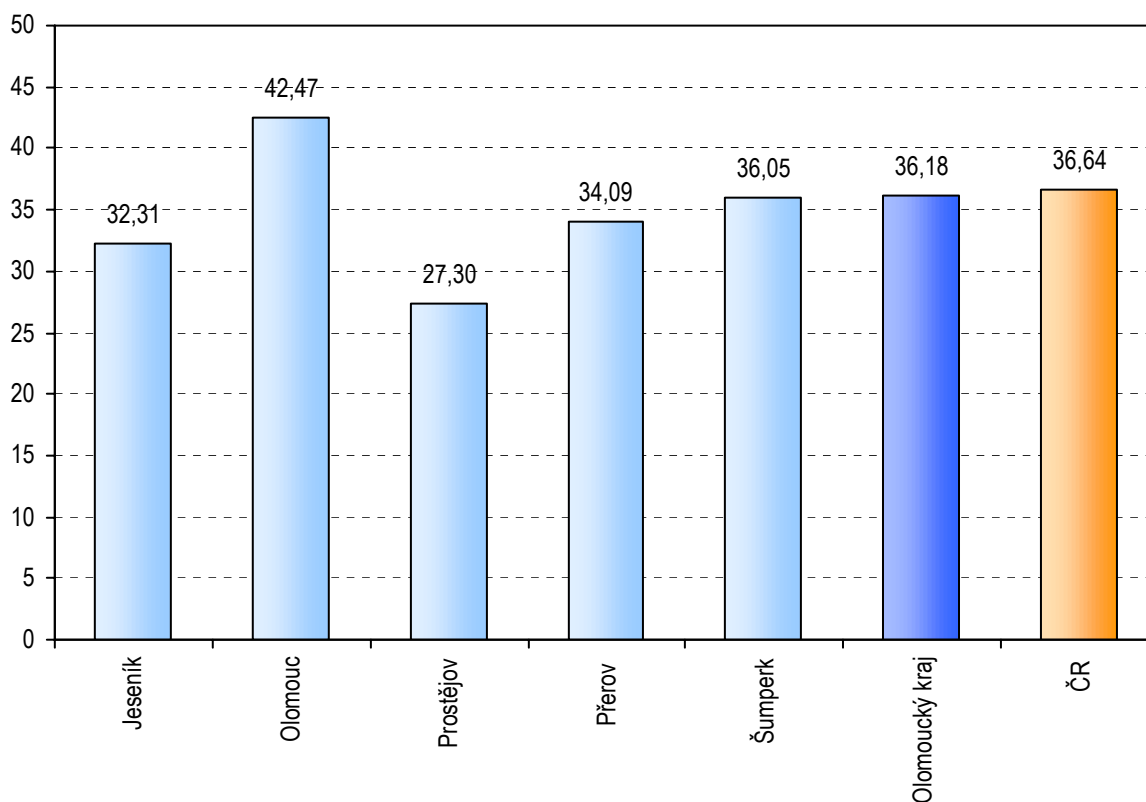
Gynekologická a porodnická činnost dle územních celků

Území, okres	Gynekologická činnost				Porodnická činnost			
	počet operovaných ¹⁾ žen		počet zemřelých v souvislosti s gynekologickým onemocněním		počet porodů			
	celkem	na 1 000 žen	celkem	z toho operovaných	celkem	na 1 000 žen fertilního věku ²⁾	z toho předčasné	
							absolutně	v %
Jeseník	649	30,40	-	-	339	32,31	39	11,50
Olomouc	3 639	31,42	2	-	2 417	42,47	234	9,68
Prostějov	1 166	20,66	5	3	745	27,30	66	8,86
Přerov	^	^	^	^	^	^	^	^
Šumperk	^	^	^	^	^	^	^	^
Olomoucký kraj	10 196	31,20	19	4	5 775	36,18	521	9,02
ČR	188 755	36,07	355	87	92 870	36,64	10 150	10,93

¹⁾ Včetně ambulantních operací a potratů s nutnou hospitalizací

²⁾ 15 - 49 let

**Počet porodů na 1 000 žen fertilního věku
v Olomouckém kraji v roce 2003**



Využívání lůžkového fondu ženských oddělení nemocnic a zatížení zdravotnických pracovníků

Ukazatel	kraj	ČR
Počet oddělení	8	123
Počet zaměstnanců ¹⁾		
lékaři	45,62	789,69
střední zdravotničtí pracovníci celkem	209,43	3 436,89
střední zdravotničtí pracovníci u lůžka	165,98	2 770,35
nižší a pomocní zdravotničtí pracovníci u lůžka	24,25	497,87
Průměrný počet lůžek	380,81	6 529,15
Průměrný denní stav obsazených lůžek		
celkem	235,5	4 207,3
na 1 lékaře	5,2	5,3
na 1 SZP u lůžka	1,4	1,5
Počet lékařů na 100 lůžek	12,40	12,30
Počet SZP na 100 lůžek	56,91	53,54
Počet hospitalizovaných	17 306	297 019
Nemocniční letalita	1,1	1,2
Využití lůžek ve dnech	225,8	235,2
Průměrná ošetrovací doba	5,0	5,2
Prostoj lůžek ²⁾	2,3	2,3

¹⁾ Součet úvazků

²⁾ Ve dnech na 1 hospitalizovaného z lůžek schopných provozu

Seznam nemocnic s ženským oddělením v kraji:

Jesenická nemocnice, spol. s.r.o.
Fakultní nemocnice Olomouc
Nemocnice Šternberk, příspěvková org.
Nemocnice Prostějov, příspěvková org.
Nemocnice Přerov, příspěvková org.
Nemocnice Hranice, a.s.
Nemocnice M-Via Nova, s.r.o.
Nemocnice Šumperk, s.r.o.