



Informace ze zdravotnictví Středočeského kraje

Ústavu zdravotnických informací a statistiky
České republiky

Středočeský kraj
21.12.2004

13

Zajištění lůžkové a ambulantní péče pro obyvatele správních obvodů ORP ve Středočeském kraji v roce 2003

*Provision of In-patient and Out-patient Care for Inhabitants of ORP
in the Středočeský Region in 2003*

Souhrn

Informace ze zdravotnictví kraje o zajištění lůžkové a ambulantní péče pro obyvatele správních obvodů obcí s rozšířenou působností (dále jen ORP) ve Středočeském kraji v roce 2003 obsahuje údaje o vztahu mezi bydlištěm pacienta podle ORP a územím hospitalizace a to za lůžkovou péči v nemocnicích a zvláště za následnou a ošetrovatelskou péči v nemocnicích a léčebnách dlouhodobě nemocných. Informace je doplněna tabulkou se základní charakteristikou zajištění ambulantní péče podle území bydliště pacienta

Summary

The Region Health Information on provision of in-patient and out-patient care to inhabitants of administrative areas of municipalities with extended competence (MEC) in the Středočeský Region in 2003 contains data on the relation between patients' residence by MEC and the territory of hospitalisation concerning bed care in acute hospitals and separately aftercare and nursing care in hospitals and institutes for long-term patients. A supplementary table presents the basic characteristics of provision of out-patient care by the territory of the patients' residence.

Podkladem pro zpracování předkládané informace byly roční výkazy A (MZ) 1-01 o ambulantní činnosti zdravotnických zařízení a Národní registr hospitalizovaných. Informace byla doplněna údaji z Českého statistického úřadu o počtech obyvatel a hustotě osídlení správních obvodů obcí s rozšířenou působností (ORP).

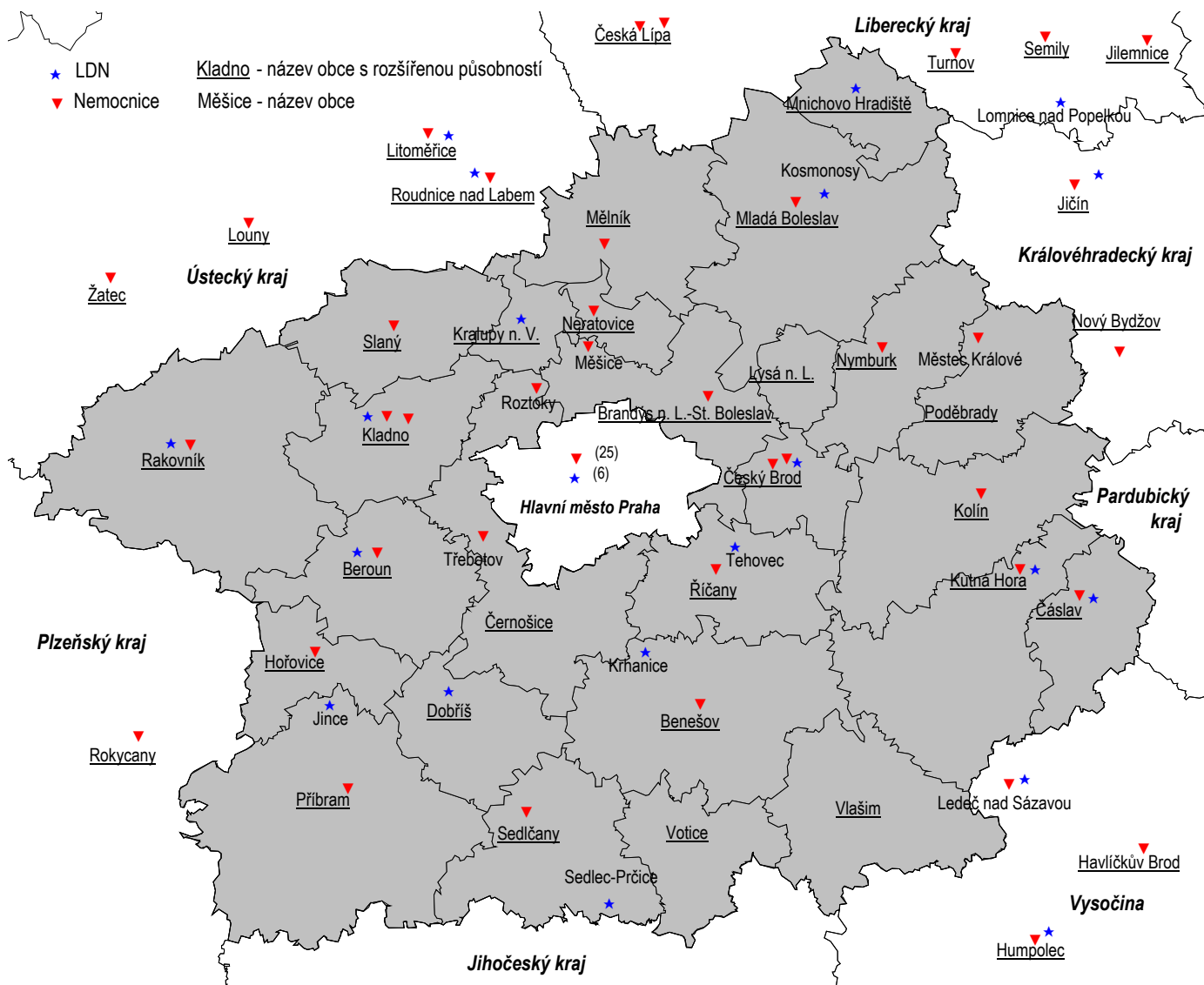
Cílem materiálu je podat základní informace o zajištění zdravotní péče v jednotlivých územních celcích Středočeského kraje. Jako měřítko členění byla pro jejich dostatečnou podrobnost zvolena území obcí s rozšířenou působností.

Zajištění lůžkové péče

K 31.12.2003 bylo ve Středočeském kraji registrováno 24 nemocnic, včetně 5 nemocnic následné péče. V kraji se nenachází žádná fakultní nemocnice a kraj nemá ani klasickou krajskou nemocnici. Důvodem je poloha kraje, který obklopuje Hlavní město Prahu. Ta je samostatným krajem a nemocnice na jejím území jsou využívány též obyvateli Středočeského kraje, zejména ve vysoce specializovaných oborech léčebné péče.

Zajištění lůžkové a ambulantní péče pro obyvatele správních obvodů ORP
ve Středočeském kraji v roce 2003

Geografické rozvržení nemocnic pro akutní i následnou péči ve Středočeském kraji a jeho bezprostředním okolí a přehled umístění léčen dlouhodobě nemocných je v následující mapě:



V roce 2003 bylo z celkového počtu 1 135 795 obyvatel kraje hospitalizováno v kterékoliv nemocnici České republiky 258 004 jeho obyvatel, z toho v pražských nemocnicích 65 680, což je 25 % hospitalizovaných.

V přepočtu na tisíc obyvatel připadlo nejméně hospitalizovaných z území obcí s rozšířenou působností Černošic a Neratovic (přes 190 hospitalizovaných), nejvíce pak z ORP Slaný (282) a Hořovic (272), průměr za celý kraj činil 227 hospitalizovaných na 1 tis. obyvatel.

Migrace obyvatel za lůžkovou péčí

Území Středočeského kraje bylo správně rozděleno na 26 ORP. Nemocnice kraje však nejsou v těchto ORP rovnoměrně zastoupeny. Historicky vznikaly nemocnice převážně v okresních městech a pouze v některých okresech byly zřízeny 2 nemocnice. Zmíněná blízkost Prahy pak ovlivňuje nejen poskytování lůžkové (i ambulantní) péče ve specializovaných léčebných oborech, ale pro pacienty přílehlých a dopravně dobře dostupných ORP pro poskytování akutní péče jejich obyvatelům obecně. S tím bylo počítáno i při budování sítě nemocnic v tomto kraji.

Migrace obyvatel za zdravotní péčí však kromě její dostupnosti je ovlivněna i migrací obyvatel za prací, ta je v případě obyvatel Středočeského kraje ve vztahu ku Praze velká.

Většina nemocnic kraje má charakter tzv. spádových nemocnic, tzn., že zajišťují lůžkovou péči hlavně pro pacienty bydlící v nejbližším okolí. Z pohledu obyvatel jednotlivých obcí s rozšířenou působností můžeme zajištění lůžkové péče pro obyvatele daných oblastí rozdělit následovně:

Oblasti (ORP), které jsou vybaveny nemocnicí a ta zajišťuje většinu potřeb svých obyvatel. Takovými jsou ORP Hořovice, Kladno, Kolín, Mladá Boleslav, Příbram, Slaný. Obyvatelé těchto ORP byly ze ¾ hospitalizováni v roce 2003 v nemocnicích na svém území (případně okresu), anebo ještě z části na území kraje - ORP Rakovník a Sedlčany.

Další skupinu tvoří ORP, která jsou sice vybavena nemocnicí, avšak blízkost Prahy, nebo možná i nedostatek kapacit nutí poměrně velkou část obyvatel (30 až 55 %) vyhledat léčebnou péči v jiném kraji, a to především v pražských nemocnicích. K takovým ORP, kde více než ¼ pacientů byla hospitalizována v Praze, patří ORP Benešov, Beroun, Brandýs nad Labem-Stará Boleslav, Neratovice, Český Brod, Říčany (z těch byla hospitalizována v Praze více než jedna polovina). Patří sem také ORP Mělník, kde bylo v Praze hospitalizováno 21 %, ale 2% také na území Ústeckého kraje.

ORP Kralupy nad Vltavou, Černošice a Dobříš mají buď jen nemocnici následné péče, nebo žádnou, proto v těchto ORP tvořili hospitalizovaní v Praze poměrně velkou část, přičemž pro obyvatele ORP Černošic jsou pražské nemocnice určeny jako spádové a proto hospitalizovaly více než 84 % jejich obyvatel (z celkového počtu hospitalizovaných daného území).

Vzhledem k poloze Středočeského kraje, ležícího uprostřed Čech, obklopeného ze všech stran dalšími kraji, jsou obyvateli bydlícími v okrajových ORP využívány též nemocnice okolních krajů. Významnější část obyvatel tohoto kraje hospitalizovaných v kraji jiném než Praha tvořili obyvatelé Čáslavi. Více než 7 % jich bylo hospitalizováno v kraji Vysočina, 5 % v Jihomoravském kraji a kolem 2 % v Pardubickém a Královéhradeckém kraji. Z ORP Vlašim pak 13 % obyvatel bylo hospitalizováno v kraji Vysočina a 2 % v nemocnicích Jihočeského kraje. V tomto kraji byla hospitalizována také významnější část obyvatel ORP Votice (8 %). Přestože na území ORP Kutná Hora je nemocnice, část pacientů z tohoto ORP byla hospitalizována v Kraji Vysočina (3 %) a Pardubickém kraji (2 %).

Poslední skupinou jsou ORP, kde sice obyvatelé využívají převážně nemocnic na vlastním území, nebo vlastního okresu, avšak jejich migrace jak do okolí okresu, tak i do okolí kraje je poměrně významná. K těmto ORP patří Nymburk, Poděbrady a Lysá nad Labem - tedy ORP jednoho okresu. Zda je příčinou nedostatečnost kapacit vlastního okresu, nebo celková migrace obyvatel za prací do jiných oblastí, by vyžadovalo další podrobnější analýzu.

Data, která jsou statisticky zjišťována, neumožňují zcela vysledovat příčiny migrace. Kromě již zmíněných jimi může být i kvalita poskytované léčebné péče, nebo např. dlouhé čekací lhůty v případě plánovaných operací, případně jiné vlivy ovlivňující migraci.

Následná a ošetrovatelská lůžková péče

Následná a ošetrovatelská péče (včetně sociální hospitalizace) byla v roce 2003 poskytována ve Středočeském kraji ve 3 nemocnicích následné péče, na 5 odděleních ostatních nemocnic a ve 14 léčebnách dlouhodobě nemocných (LDN). Do počtu LDN jsou započteny jak samostatná zařízení (právní subjekty), tak i začleněná zařízení nemocnic. Z celkového počtu 6 593 hospitalizovaných obyvatel kraje pro uvedený druh léčebné péče jich téměř 9,5 % bylo hospitalizováno v jiném kraji (kromě nemocnic a LDN též v ostatních odborných léčebných ústavech na odděleních následné a ošetrovatelské péče).

Výsledky ukazují, že je snaha o umístění pacientů v co nejbližším okolí jejich bydliště, to znamená na odděleních nemocnic nebo do LDN buď přímo na území ORP nebo okresu, kde pacient bydlí, pokud zde takové zařízení existuje. Přesto však existují oblasti, kde se to nedaří. Například obyvatelé z ORP Černošice byli z 30 % hospitalizováni v jiném kraji, převážně v Praze, a to i přesto, že se na tomto území nacházejí 2 nemocnice následné péče, které zajišťují jak následnou, tak i ošetrovatelskou péči. I obyvatelé ORP Kutná hora museli být umístěni z jedné čtvrtiny a obyvatelé ORP Mnichovo Hradiště z 20 % v jiném kraji. Obyvatelé z území ORP Kutné hory převážně v kraji Vysočina, z oblasti Mnichova Hradiště pak převážně v kraji Libereckém. V obou městech se přitom nachází zařízení LDN. Významnější podíl obyvatel hospitalizovaných mimo Středočeský kraj vykazuje také ORP Brandýs nad Labem-Stará Boleslav (přes 20 %). Přestože tamní nemocnice má oddělení následné péče a v bližším okolí je i několik dalších zařízení poskytujících následnou nebo ošetrovatelskou péči, byla překvapivě část obyvatel tohoto území umístěna do zařízení na území kraje Vysočina. ORP Lysá nad Labem a Slaný nemají na svém území žádné zařízení poskytující některý z druhů následné péče a proto jejich obyvatelé z cca 20 % využívají také zařízení i z jiných krajů, nelze však říci, že by některý z krajů výrazně převyšoval.

Ambulantní péče

Obecně platná teorie, že na území, kde se nachází nemocnice je vyšší podíl odborných lékařů se potvrzuje i ve Středočeském kraji. V ORP Lysá nad Labem, Votice a Vlašim, v nichž nesídlí žádná nemocnice, je nejnižší podíl odborných lékařů, bohužel tyto ORP patří k územím, kde je celkově velice nízký podíl všech lékařů k počtu obyvatel. K ORP s nižším podílem odborných lékařů a nejnižším podílem lékařů k počtu obyvatel však patří také ORP Mnichovo Hradiště. Obdobná situace je i v ORP Černošice, kde se sice nacházejí dvě nemocnice, avšak následné péče. Zde je ale patrný již několikrát zmiňovaný vliv blízkosti Hlavního města Prahy, kde pracuje i značné procento obyvatel tohoto ORP a dostupnost Prahy je zajištěna sítí příměstské dopravy. Proto potřeba jak praktických, tak i odborných lékařů je v této oblasti obecně nižší. Naproti tomu ORP Dobříš i přesto, že se na jejím území nenachází žádná nemocnice vykazuje dokonce vyšší podíl odborných lékařů, než je průměr v celém kraji, avšak počtem lékařů k počtu obyvatel jejího území patří k nejnižším.

Území obcí s rozšířenou působností, které vykazují nízký podíl lékařů, vykazují i nejnižší počet ošetření-vyšetření provedených v roce 2003 v přepočtu na 1 obyvatele - Černošice, Lysá nad Labem, Votice, ale i Mnichovo Hradiště a Vlašim. Je však třeba

upřesnit, že uváděné počty ošetření-vyšetření jsou ty, které byly provedeny v ordinacích lékařů sídlících na daném území. Nejedná se tedy o veškerá vyšetření provedená u obyvatel tohoto kraje. Z uvedeného je patrné, že obyvatelé z jmenovaných území buď navštěvují obecně lékaře méně často proto, že jejich dostupnost je obtížná, anebo ambulantní léčebnou péči vyhledávají na území jiných ORP Středočeského kraje, která jsou dopravně dostupnější, nebo dokonce v jiném kraji. To lze jednoznačně říci o území ORP Černošice. Bohužel statistické údaje, které by mapovaly migraci obyvatel za ambulantní léčebnou péči nejsou k dispozici, neboť jejich pravidelné zjišťování by bylo velice nákladné.

Vypracovala: Ing. Marcela Mašátová

ÚZIS ČR
Středočeský krajský odbor
Centrum Lípa
Seydlerova 2451
158 00 Praha 5
tel.: 251 627 409
e-mail: masatovam@uzis.cz
<http://www.uzis.cz>

*Zajištění lůžkové a ambulantní péče pro obyvatele správních obvodů ORP
ve Středočeském kraji v roce 2003*

Zajištění lůžkové péče

1/5

Ukazatel		Správní obvody obcí s rozšířenou působností (ORP)							
		Benešov	Beroun	Brandýs n. L.- Stará Boleslav	Čáslav	Černošice	Český Brod		
Počet nemocnic na území ORP		1	1	2	1	2	2		
Počet obyvatel (k 1.7.)		53 180	50 082	67 456	24 523	88 190	16 683		
Počet obyvatel na 1 km ²		77,1	120,5	178,6	89,4	151,9	90,5		
Podíl obyvatel nad 65 let (v %)		14,0	13,8	14,0	15,7	13,3	14,4		
Počet hospitalizovaných	celkem	12 400	11 115	14 701	5 893	16 907	3 440		
	na 1 tis. obyvatel	233,2	221,9	217,9	240,3	191,7	206,2		
z toho v nemocnicích	na území daného ORP	abs.	8 031	4 462	5 618	3 448	135	1 435	
		v %	64,8	40,1	38,2	58,5	0,8	41,7	
	na území svého okresu nezahrnuté výše	abs.	-	2 048	165	187	-	729	
		v %	-	18,4	1,1	3,2	-	21,2	
	na ostatním území svého kraje nezahrnuté výše	abs.	630	702	1 705	326	2 038	276	
		v %	5,1	6,3	11,6	5,5	12,1	8,0	
	na území ČR mimo svůj kraj	abs.	3 739	3 903	7 213	1 932	14 734	1 000	
		v %	30,2	35,1	49,1	32,8	87,1	29,1	
	z toho v kraji (absolutně)	Hl. m. Praha		3 228	3 648	6 801	839	14 281	894
		Jihočeském		99	45	70	39	74	18
		Plzeňském		33	65	18	4	58	9
		Karlovarském		14	6	4	2	13	4
		Ústeckém		24	36	40	6	46	12
		Libereckém		41	18	71	19	43	11
		Královéhradeckém		39	17	72	106	57	21
Pardubickém		20	9	23	144	14	5		
Vysočina		78	16	53	419	26	13		
Jihomoravském		80	29	35	308	81	8		
Olomouckém		50	6	12	37	25	5		
Zlínském		31	3	4	4	9	-		
Moravskoslezském		2	5	10	5	7	-		

Seznam nemocnic v ORP:

ORP Benešov	Nemocnice Rudolfa a Stefanie, Benešov
ORP Beroun	Nemocnice Beroun
ORP Brandýs n. L.-Stará Boleslav	Nemocnice s poliklinikou Brandýs n. Labem Nemocnice následné péče Měšice - CIOP
ORP Čáslav	Městská nemocnice Čáslav
ORP Černošice	Městská nemocnice RHGs.r.o. Roztoky Nemocnice Třebotov
ORP Český Brod	Nemocnice s poliklinikou Český Brod Nemocnice ANESAN s.r.o Český Brod

*Zajištění lůžkové a ambulantní péče pro obyvatele správních obvodů ORP
ve Středočeském kraji v roce 2003*

Zajištění lůžkové péče

2/5

Ukazatel		Správní obvody obcí s rozšířenou působností (ORP)								
		Dobříš	Hořovice	Kladno	Kolín	Kralupy nad Vltavou	Kutná Hora			
Počet nemocnic na území ORP		-	1	2	1	-	1			
Počet obyvatel (k 1.7.)		18 921	26 691	114 859	74 365	26 852	48 929			
Počet obyvatel na 1 km ²		59,4	108,4	327,4	127,3	204,6	76,2			
Podíl obyvatel nad 65 let (v %)		14,0	15,0	14,1	15,4	14,0	14,8			
Počet hospitalizovaných		celkem	3 874	7 250	25 133	19 540	5 526	11 367		
		na 1 tis. obyvatel	204,7	271,6	218,8	262,8	205,8	232,3		
z toho v nemocnicích	na území daného ORP		abs.	-	5 296	19 231	14 992	-	6 494	
			v %	-	73,0	76,5	76,7	-	57,1	
	na území svého okresu nezahrnuté výše		abs.	2 773	97	973	95	1 863	632	
			v %	71,6	1,3	3,9	0,5	33,7	5,6	
	na ostatním území svého kraje nezahrnuté výše		abs.	74	464	485	1 135	1 629	1 267	
			v %	1,9	6,4	1,9	5,8	29,5	11,1	
	na území ČR mimo svůj kraj		abs.	1 027	1 393	4 444	3 318	2 034	2 974	
			v %	26,5	19,2	17,7	17,0	36,8	26,2	
	z toho v kraji (absolutně)		Hl. m. Praha		948	1 074	3 659	2 526	1 726	2 049
			Jihočeském		17	26	55	32	12	26
			Plzeňském		16	99	68	18	4	6
			Karlovarském		2	5	29	9	4	16
			Ústeckém		4	19	152	48	189	32
			Libereckém		14	9	136	41	35	33
			Královéhradeckém		6	14	82	316	11	97
			Pardubickém		3	8	18	198	14	207
Vysočina			4	3	30	46	6	350		
Jihomoravském			3	69	111	58	20	88		
Olomouckém			5	7	47	18	3	55		
Zlínském			4	59	28	5	7	7		
Moravskoslezském			1	1	29	3	3	8		

Seznam nemocnic v ORP:

ORP Hořovice

ORP Kladno

ORP Kolín

ORP Kutná Hora

Nemocnice Hořovice

Nemocnice Kladno

P-P Klinika s.r.o. Kladno

Nemocnice Kolín

Nemocnice s ambulantní částí Kutná Hora

Zajištění lůžkové péče

3/5

Ukazatel		Správní obvody obcí s rozšířenou působností (ORP)							
		Lysá nad Labem	Mělník	Mladá Boleslav	Mnichovo Hradiště	Neratovice	Nymburk		
Počet nemocnic na území ORP		-	1	1	-	1	1		
Počet obyvatel (k 1.7.)		17 198	40 283	98 289	15 214	28 140	36 622		
Počet obyvatel na 1 km ²		142,0	88,2	121,3	71,6	248,6	103,0		
Podíl obyvatel nad 65 let (v %)		12,5	14,0	13,3	15,5	12,1	14,5		
Počet hospitalizovaných	celkem	3 693	10 350	21 944	3 421	5 414	8 096		
	na 1 tis. obyvatel	214,7	256,9	223,3	224,9	192,4	221,1		
z toho v nemocnicích	na území daného ORP	abs.	-	7 094	17 571	-	1 768	4 269	
		v %	-	68,5	80,1	-	32,7	52,7	
	na území svého okresu nezahrnuté výše	abs.	2 077	243	-	2 451	1 387	723	
		v %	56,2	2,3	-	71,6	25,6	8,9	
	na ostatním území svého kraje nezahrnuté výše	abs.	491	401	520	30	388	1 047	
		v %	13,3	3,9	2,4	0,9	7,2	12,9	
	na území ČR mimo svůj kraj	abs.	1 125	2 612	3 853	940	1 871	2 057	
		v %	30,5	25,2	17,6	27,5	34,6	25,4	
	z toho v kraji (absolutně)	Hl. m. Praha		914	2 156	2 705	347	1 710	1 544
		Jihočeském		49	23	30	7	16	64
		Plzeňském		1	12	25	3	9	1
		Karlovarském		2	7	13	-	3	3
		Ústeckém		20	247	98	10	41	42
		Libereckém		28	90	449	494	36	61
		Královéhradeckém		43	35	318	45	18	240
		Pardubickém		6	5	43	3	11	38
Vysočina		16	12	27	15	10	11		
Jihomoravském		31	11	53	8	9	37		
Olomouckém		6	3	63	6	6	6		
Zlínském		1	4	6	2	-	2		
Moravskoslezském		8	7	23	-	2	8		

Seznam nemocnic v ORP:

ORP Mělník	Nemocnice s poliklinikou Mělník
ORP Mladá Boleslav	Sdružení zdravotnických zařízení Mladá Boleslav
ORP Neratovice	Městská nemocnice Neratovice
ORP Nymburk	Nemocnice a SZZ Nymburk

Zajištění lůžkové péče

4/5

Ukazatel		Správní obvody obcí s rozšířenou působností (ORP)						
		Poděbrady	Příbram	Rakovník	Říčany	Sedlčany		
Počet nemocnic na území ORP		1	1	1	1	1		
Počet obyvatel (k 1.7.)		28 609	68 955	52 612	42 412	22 034		
Počet obyvatel na 1 km ²		82,1	74,5	58,7	112,4	49,1		
Podíl obyvatel nad 65 let (v %)		16,6	14,1	14,3	13,5	13,9		
Počet hospitalizovaných	celkem	6 208	16 108	12 922	8 922	5 594		
	na 1 tis. obyvatel	217,0	233,6	245,6	210,4	253,9		
z toho v nemocnicích	na území daného ORP	abs.	1 719	12 106	8 223	2 150	2 637	
		v %	27,7	75,2	63,6	24,1	47,1	
	na území svého okresu nezahrnuté výše	abs.	1 956	44	-	23	1 417	
		v %	31,5	0,3	-	0,3	25,3	
	na ostatním území svého kraje nezahrnuté výše	abs.	921	565	1 914	1 828	531	
		v %	14,8	3,5	14,8	20,5	9,5	
	na území ČR mimo svůj kraj	abs.	1 612	3 393	2 785	4 921	1 009	
		v %	26,0	21,1	21,6	55,2	18,0	
	z toho v kraji (absolutně)	Hl. m. Praha		1 083	2 696	2 228	4 578	766
		Jihočeském		12	145	33	36	105
		Plzeňském		8	180	99	10	14
		Karlovarském		2	10	18	4	3
		Ústeckém		11	32	157	20	73
		Libereckém		41	32	23	15	6
		Královéhradeckém		320	27	13	50	12
		Pardubickém		31	11	45	7	1
Vysočina		36	33	20	50	16		
Jihomoravském		44	135	92	109	8		
Olomouckém		20	63	20	12	2		
Zlínském		1	24	29	23	3		
Moravskoslezském		3	5	8	7	-		

Seznam nemocnic v ORP:

ORP Poděbrady
ORP Příbram

Nemocnice Městec Králové
Oblastní nemocnice Příbram a.s.
(vznikla k 1.11.2004 - do 31.10.2004 existovaly 2 nemocnice
Nemocnice s poliklinikami Příbram a Nemocnice s poliklinikou Příbram-Zdaboř)

ORP Rakovník
ORP Říčany
ORP Sedlčany

Nemocnice s poliklinikou Rakovník
Nemocnice s poliklinikou v Říčanech
MEDITERRA - Sedlčany s.r.o

Zajištění lůžkové a ambulantní péče pro obyvatele správních obvodů ORP
ve Středočeském kraji v roce 2003

Zajištění lůžkové péče

5/5

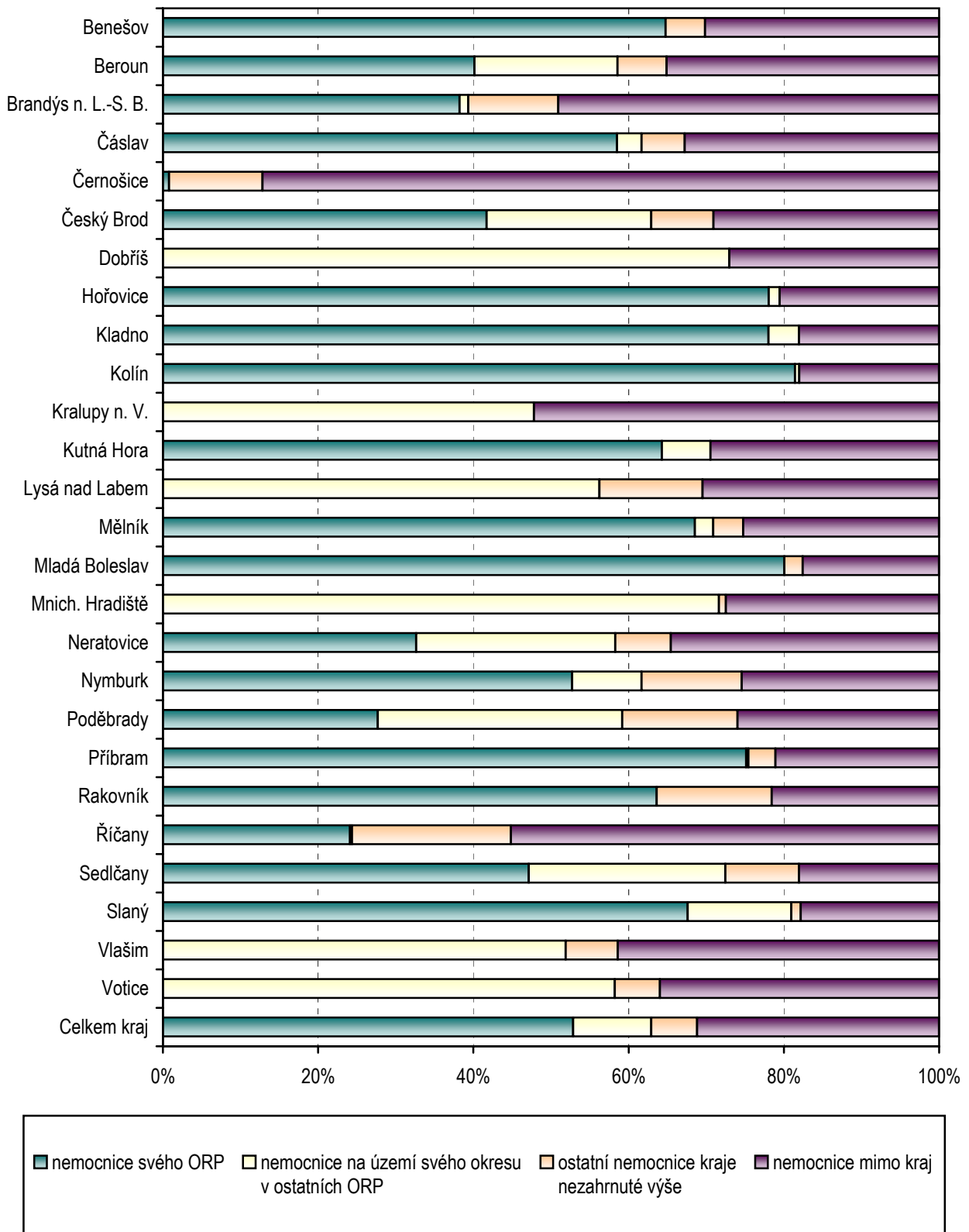
Ukazatel		Správní obvody obcí s rozšířenou působností (ORP)			Středočeský kraj celkem		
		Slaný	Vlašim	Votice			
Počet nemocnic na území ORP		1	-	-	24		
Počet obyvatel (k 1.7.)		36 935	25 853	11 908	1 135 795		
Počet obyvatel na 1 km ²		100,1	52,1	41,2	103,1		
Podíl obyvatel nad 65 let (v %)		14,3	15,1	16,0	14,2		
Počet hospitalizovaných	celkem	10 411	5 272	2 503	258 004		
	na 1 tis. obyvatel	281,9	203,9	210,2	227,2		
z toho v nemocnicích	na území daného ORP	abs.	7 038	-	-	133 717	
		v %	67,6	-	-	51,8	
	na území svého okresu nezahrnuté výše	abs.	1 390	2 737	1 457	25 467	
		v %	13,4	51,9	58,2	9,9	
	na ostatním území svého kraje nezahrnuté výše	abs.	127	353	146	19 993	
		v %	1,2	6,7	5,8	7,7	
	na území ČR mimo svůj kraj	abs.	1 856	2 182	900	78 827	
		v %	17,8	41,4	36,0	30,6	
	z toho v kraji (absolutně)	Hl. m. Praha		1 434	1 245	601	65 680
		Jihočeském		13	112	205	1 363
		Plzeňském		10	17	1	788
		Karlovarském		7	10	5	195
		Ústeckém		188	9	12	1 568
		Libereckém		17	9	7	1 779
		Královéhradeckém		17	27	1	2 004
		Pardubickém		4	13	1	882
Vysočina		2	690	9	1 991		
Jihomoravském		136	21	31	1 615		
Olomouckém		21	21	25	544		
Zlínském		2	7	1	266		
Moravskoslezském		5	1	1	152		

Seznam nemocnic v ORP:

ORP Slaný

Nemocnice Slaný

Hospitalizovaní v nemocnicích dle území (ORP)



Zajištění následné a ošetrovatelské lůžkové péče

1/5

Ukazatel		Správní obvody obcí s rozšířenou působností (ORP)					
		Benešov	Beroun	Brandýs n. L.- Stará Boleslav	Čáslav	Černošice	Český Brod
Počet nemocnic s oddělením následné a ošetrovatelské péče na území ORP		1	-	1	-	2	-
Počet hospitalizovaných v nemocnicích celkem		12 400	11 115	14 701	5 893	16 907	3 440
na odděleních následné a ošetrovatelské péče	abs.	233	9	83	13	217	7
	v %	1,9	0,1	0,6	0,2	1,3	0,2
z toho v nemocnicích se sídlem na území (podíl v %)	dané obce s rozšířenou působností	93,6	-	50,6	-	62,2	-
	svého okresu v ostatních ORP	-	-	-	-	-	-
	svého kraje nezahrnuté výše	2,6	33,3	16,9	15,4	7,8	28,6
	jiného kraje	3,9	66,7	32,5	84,6	30,0	71,4
Počet LDN na území ORP		1	1	-	1	-	1
Počet hospitalizovaných v LDN celkem		183	292	206	168	165	142
z toho v LDN (podíl v %)	FTN LDN Prosečnice, Krhanice	14,8	-	1,5	-	23,6	-
	LDN Beroun	-	89,4	1,0	-	12,1	-
	LDN Čáslav	-	-	-	97,0	-	-
	NsP - LDN Český Brod	-	0,3	23,3	-	-	98,6
	MEDI HELP s.r.o. Dobříš	0,5	2,1	1,0	-	20,0	-
	LDN Geriatrické a rehabilitační centrum Kladno	0,5	1,0	1,5	-	5,5	-
	LDN Kralupy nad Vltavou	-	-	1,9	-	1,2	-
	LDN Kutná Hora	3,3	-	-	0,6	-	-
	LDN Kosmonosy	-	-	-	-	-	-
	LDN Mnichovo Hradiště	-	-	0,5	-	-	-
	Sanatorium MUDr. Josefa Šírka	-	5,1	-	-	1,2	-
	LDN Rakovník	-	-	-	-	-	-
	LDN na Vojkově, Tehovec	3,3	0,7	51,9	-	1,8	1,4
	LDN Sedlec-Prčice	73,8	-	-	-	1,2	-
	ostat. mimo Středočeský kraj	3,8	1,4	17,5	2,4	33,3	-

Seznam nemocnic s oddělením následné a ošetrovatelské péče na území ORP:

ORP Benešov	Nemocnice Rudolfa a Stefanie Benešov
ORP Brandýs nad Labem - Stará Boleslav	Nemocnice následné péče Měšice - CIOP
ORP Černošice	Městská nemocnice - RHG s r.o. Roztoky Nemocnice Třebotov

Seznam LDN na území ORP:

ORP Benešov	Fakultní Thomayerova nemocnice LDN Prosečnice, Krhanice
ORP Beroun	LDN Beroun
ORP Čáslav	LDN Čáslav
ORP Český Brod	Nemocnice s poliklinikou - LDN Český Brod

Zajištění následné a ošetrovatelské lůžkové péče

2/5

Ukazatel		Správní obvody obcí s rozšířenou působností (ORP)					
		Dobříš	Hořovice	Kladno	Kolín	Kralupy nad Vltavou	Kutná Hora
Počet nemocnic s oddělením následné a ošetrovatelské péče na území ORP		-	-	-	-	-	-
Počet hospitalizovaných v nemocnicích celkem		3 874	7 250	25 133	19 540	5 526	11 367
na odděleních následné a ošetrovatelské péče	abs.	-	3	33	96	32	24
	v %	-	0,0	0,1	0,5	0,6	0,2
z toho v nemocnicích se sídlem na území (podíl v %)	dané obce s rozšířenou působností	-	-	-	-	-	-
	svého okresu v ostatních ORP	-	-	-	-	53,1	-
	svého kraje nezahrnuté výše	-	-	6,1	88,5	15,6	41,7
	jiného kraje	-	100,0	93,9	11,5	31,3	58,3
Počet LDN na území ORP		1	-	1	-	1	1
Počet hospitalizovaných v LDN celkem		188	153	767	89	122	209
z toho v LDN (podíl v %)	FTN LDN Prosečnice, Krhanice	-	-	-	-	-	1,0
	LDN Beroun	-	58,8	0,3	-	1,6	1,0
	LDN Čáslav	-	-	-	1,1	-	4,8
	NsP - LDN Český Brod	-	-	-	84,3	2,5	0,5
	MEDI HELP s.r.o. Dobříš	85,1	11,1	-	-	-	-
	LDN Geriatrické a rehabilitační centrum Kladno	-	-	96,3	-	4,1	0,5
	LDN Kralupy nad Vltavou	-	-	2,0	1,1	84,4	-
	LDN Kutná Hora	-	-	-	-	-	71,3
	LDN Kosmonosy	-	-	-	-	-	-
	LDN Mnichovo Hradiště	-	-	-	-	-	-
	Sanatorium MUDr. Josefa Šírka	13,8	24,8	-	-	-	-
	LDN Rakovník	-	-	1,2	-	-	-
	LDN na Vojkově, Tehovec	-	-	-	3,4	-	-
	LDN Sedlec-Prčice	-	-	-	-	0,8	-
	ostat. mimo Středočeský kraj	1,1	5,2	0,3	10,1	6,6	21,1

Seznam nemocnic s oddělením následné a ošetrovatelské péče na území ORP:
žádná

Seznam LDN na území ORP:

ORP Dobříš	MEDI HELP s.r.o. Dobříš
ORP Kladno	Geriatrické a rehabilitační centrum Kladno
ORP Kralupy nad Vltavou	LDN Kralupy nad Vltavou
ORP Kutná hora	LDN Kutná Hora

Zajištění následné a ošetrovatelské lůžkové péče

3/5

Ukazatel		Správní obvody obcí s rozšířenou působností (ORP)					
		Lysá nad Labem	Mělník	Mladá Boleslav	Mnichovo Hradiště	Neratovice	Nymburk
Počet nemocnic s oddělením následné a ošetrovatelské péče na území ORP		-	1	1	-	-	-
Počet hospitalizovaných v nemocnicích celkem		3 693	10 350	21 944	3 421	5 414	8 096
na odděleních následné a ošetrovatelské péče	abs.	76	218	120	37	50	228
	v %	2,1	2,1	0,5	1,1	0,9	2,8
z toho v nemocnicích se sídlem na území (podíl v %)	dané obce s rozšířenou působností	-	92,7	12,5	-	-	-
	svého okresu v ostatních ORP	82,9	-	-	24,3	64,0	95,2
	svého kraje nezahrnuté výše	1,3	3,2	44,2	16,2	34,0	0,4
	jiného kraje	15,8	4,1	43,3	59,5	2,0	4,4
Počet LDN na území ORP		-	-	1	1	-	-
Počet hospitalizovaných v LDN celkem		18	29	330	88	24	18
z toho v LDN (podíl v %)	FTN LDN Prosečnice, Krhanice	5,6	6,9	-	-	-	-
	LDN Beroun	-	3,4	0,9	-	-	5,6
	LDN Čáslav	-	-	-	-	-	-
	NsP - LDN Český Brod	33,3	-	5,8	3,4	8,3	38,9
	MEDI HELP s.r.o. Dobříš	-	-	0,3	-	-	-
	LDN Geriatrické a rehabilitační centrum Kladno	-	-	0,3	-	4,2	-
	LDN Kralupy nad Vltavou	-	41,4	0,3	-	54,2	-
	LDN Kutná Hora	-	-	-	-	-	-
	LDN Kosmonosy	-	-	35,8	8,0	-	-
	LDN Mnichovo Hradiště	11,1	3,4	52,1	81,8	-	-
	Sanatorium MUDr. Josefa Šírka	-	-	-	-	-	5,6
	LDN Rakovník	-	-	-	-	-	-
	LDN na Vojkově, Tehovec	-	6,9	0,3	3,4	16,7	11,1
	LDN Sedlec-Prčice	-	-	-	-	-	-
	ostat. mimo Středočeský kraj	50,0	37,9	4,2	3,4	16,7	38,9

Seznam nemocnic s oddělením následné a ošetrovatelské péče na území ORP:

ORP Mělník	Nemocnice s poliklinikou Mělník
ORP Mladá Boleslav	Sdružené zdravotnické zařízení Mladá Boleslav - Klaudiánova nemocnice

Seznam LDN na území ORP:

ORP Mladá Boleslav	LDN Kosmonosy
ORP Mnichovo Hradiště	LDN Mnichovo Hradiště

Zajištění následné a ošetrovatelské lůžkové péče

4/5

Ukazatel		Správní obvody obcí s rozšířenou působností (ORP)				
		Poděbrady	Příbram	Rakovník	Říčany	Sedlčany
Počet nemocnic s oddělením následné a ošetrovatelské péče na území ORP		1	-	-	-	1
Počet hospitalizovaných v nemocnicích celkem		6 208	16 108	12 922	8 922	5 594
na odděleních následné a ošetrovatelské péče	abs.	336	6	7	20	164
	v %	5,4	0,0	0,1	0,2	2,9
z toho v nemocnicích se sídlem na území (podíl v %)	dané obce s rozšířenou působností	97,3	-	-	-	98,2
	svého okresu v ostatních ORP	-	-	-	10,0	-
	svého kraje nezahrnuté výše	0,6	16,7	28,6	65,0	1,2
	jiného kraje	2,1	83,3	71,4	25,0	0,6
Počet LDN na území ORP		-	1	1	1	1
Počet hospitalizovaných v LDN celkem		10	425	260	192	78
z toho v LDN (podíl v %)	FTN LDN Prosečnice, Krhanice	10,0	-	-	3,1	-
	LDN Beroun	-	-	0,8	1,0	-
	LDN Čáslav	-	-	-	-	-
	NsP - LDN Český Brod	20,0	0,2	-	42,2	-
	MEDI HELP s.r.o. Dobříš	-	68,9	0,4	-	46,2
	LDN Geriatrické a rehabilitační centrum Kladno	-	-	10,4	-	-
	LDN Kralupy nad Vltavou	-	-	0,4	-	-
	LDN Kutná Hora	10,0	-	-	-	-
	LDN Kosmonosy	-	-	-	-	-
	LDN Mnichovo Hradiště	10,0	-	-	-	-
	Sanatorium MUDr. Josefa Šírka	-	26,6	-	-	16,7
	LDN Rakovník	-	-	86,2	-	-
	LDN na Vojkově, Tehovec	10,0	0,5	0,8	49,0	-
	LDN Sedlec-Prčice	-	0,5	-	0,5	32,1
	ostat. mimo Středočeský kraj	40,0	3,3	1,2	4,2	5,1

Seznam nemocnic s oddělením následné a ošetrovatelské péče v ORP:

ORP Poděbrady	Nemocnice Městec Králové
ORP Sedlčany	MEDITERRA - Sedlčany s r.o.

Seznam LDN na území ORP:

ORP Příbram	Sanatorium MUDr. Josefa Šírka, Jince
ORP Rakovník	LDN Rakovník
ORP Říčany	LDN na Vojkově, Tehovec
ORP Sedlčany	LDN Sedlec-Prčice

Zajištění následné a ošetrovatelské lůžkové péče

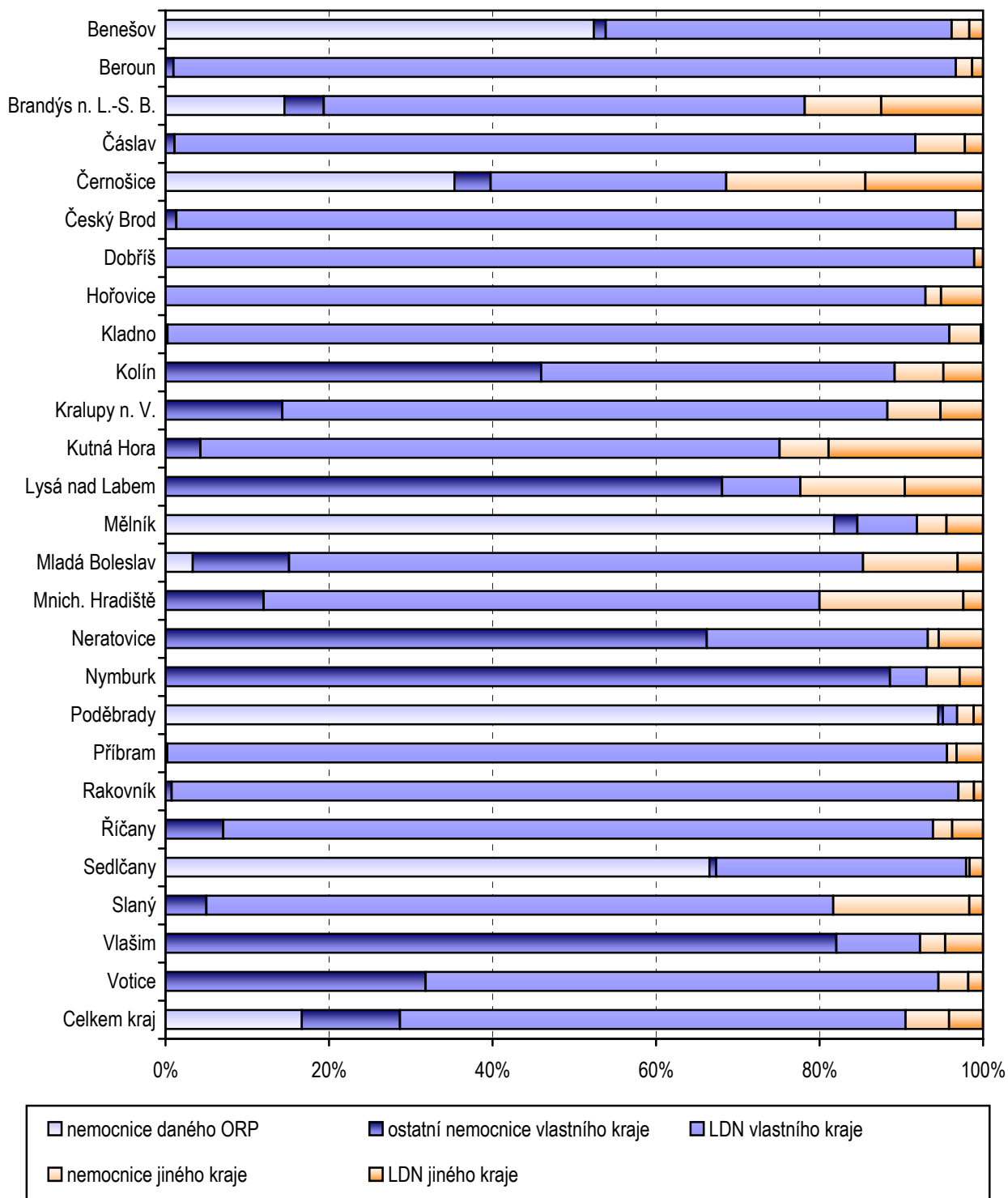
5/5

Ukazatel		Správní obvody obcí s rozšířenou působností (ORP)			Středočeský kraj celkem
		Slaný	Vlašim	Votice	
Počet nemocnic s oddělením následné a ošetrovatelské péče na území ORP		-	-	-	8
Počet hospitalizovaných v nemocnicích celkem		10 411	5 272	2 503	258 004
na odděleních následné a ošetrovatelské péče	abs.	26	166	39	2 243
	v %	0,2	3,1	1,6	0,9
z toho v nemocnicích se sídlem na území (podíl v %)	dané obce s rozšířenou působností	-	-	-	49,0
	svého okresu v ostatních ORP	-	94,6	71,8	23,4
	svého kraje nezahrnuté výše	23,1	1,8	17,9	11,9
	jiného kraje	76,9	3,6	10,3	15,6
Počet LDN na území ORP		-	-	-	14
Počet hospitalizovaných v LDN celkem		94	29	71	4 350
z toho v LDN (podíl v %)	FTN LDN Prosečnice, Krhanice	-	3,4	1,4	1,9
	LDN Beroun	-	3,4	1,4	9,0
	LDN Čáslav	-	-	-	4,0
	NsP - LDN Český Brod	-	-	-	8,9
	MEDI HELP s.r.o. Dobříš	-	-	-	12,6
	LDN Geriatrické a rehabilitační centrum Kladno	64,9	-	-	19,6
	LDN Kralupy nad Vltavou	30,9	-	-	4,2
	LDN Kutná Hora	-	-	-	3,6
	LDN Kosmonosy	-	-	-	2,9
	LDN Mnichovo Hradiště	1,1	-	-	5,7
	Sanatorium MUDr. Josefa Šírka	-	-	1,4	4,8
	LDN Rakovník	-	-	-	5,4
	LDN na Vojkově, Tehovec	1,1	17,2	1,4	5,5
	LDN Sedlec-Prčice	-	44,8	91,5	5,6
	ostat. mimo Středočeský kraj	2,1	31,0	2,8	6,3

Seznam nemocnic s oddělením následné a ošetrovatelské péče v ORP:
žádná

Seznam LDN na území ORP: žádné

Hospitalizovaní obyvatelé kraje na oddělení následné a ošetrovatelské péče



*Zajištění lůžkové a ambulantní péče pro obyvatele správních obvodů ORP
ve Středočeském kraji v roce 2003*

Zajištění ambulantní péče ¹⁾

Území obce s rozšířenou působností (ORP)	Počet ambulantních lékařů ²⁾			Počet ošetření - vyšetření			
	celkem	v tom (v %)		celkem	v tom (v %)		na 1 tisíc obyvatel
		v primární péči ³⁾	v odborné ambulantní péči		v primární péči ³⁾	v odborné ambulantní péči	
Benešov	118,19	62,8	37,2	775 019	64,0	36,0	14 573,5
Beroun	113,40	58,8	41,2	691 361	65,3	34,7	13 804,6
Brandýs nad Labem - Stará Boleslav	108,60	75,0	25,0	725 005	82,0	18,0	10 747,8
Čáslav	53,51	68,1	31,9	363 301	67,3	32,7	14 814,7
Černošice	118,67	82,8	17,2	641 348	88,6	11,4	7 272,3
Český Brod	24,40	70,5	29,5	169 499	67,8	32,2	10 160,0
Dobříš	29,97	65,9	34,1	220 939	74,0	26,0	11 676,9
Hořovice	53,75	65,2	34,8	362 441	69,9	30,1	13 579,1
Kladno	223,25	69,8	30,2	1 570 081	70,8	29,2	13 669,6
Kolín	157,90	65,5	34,5	1 050 345	63,5	36,5	14 124,2
Kralupy nad Vltavou	48,85	66,4	33,6	316 924	67,2	32,8	11 802,6
Kutná Hora	94,73	72,8	27,2	640 433	71,5	28,5	13 089,0
Lysá nad Labem	22,90	84,3	15,7	143 641	81,5	18,5	8 352,2
Mělník	82,10	64,0	36,0	514 129	70,6	29,4	12 762,9
Mladá Boleslav	228,78	62,5	37,5	1 377 654	67,0	33,0	14 016,4
Mnichovo Hradiště	19,71	74,6	25,4	156 350	71,6	28,4	10 276,7
Neratovice	47,48	62,6	37,4	324 185	69,6	30,4	11 520,4
Nymburk	73,23	57,5	42,5	444 235	68,1	31,9	12 130,3
Poděbrady	56,93	66,7	33,3	421 834	66,8	33,2	14 744,8
Příbram	173,01	58,1	41,9	1 139 040	60,0	40,0	16 518,6
Rakovník	94,36	71,7	28,3	660 659	69,5	30,5	12 557,2
Říčany	70,22	69,6	30,4	460 203	67,9	32,1	10 850,8
Sedlčany	34,10	68,0	32,0	250 220	72,4	27,6	11 356,1
Slaný	61,03	70,7	29,3	494 384	72,4	27,6	13 385,2
Vlašim	41,27	76,8	23,2	278 347	75,4	24,6	10 766,5
Votice	15,07	79,1	20,9	117 099	80,3	19,7	9 833,6
Celkem	2 165,41	67,2	32,8	14 308 676	69,6	30,4	12 597,9

¹⁾ samostatná ambulantní zařízení a ambulantní části lůžkových zařízení bez LSPP

²⁾ Součet úvazků (včetně smluvních)

³⁾ Praktický lékař pro děti a dorost, praktický lékař pro dospělé, praktický ženský lékař a praktický zubní lékař