



Informace ze zdravotnictví Zlínského kraje

Ústavu zdravotnických informací a statistiky
České republiky

Zlín
27.7.2004

6

Gynekologická péče - činnost ve Zlínském kraji v roce 2003

Gynaecologic Care - Activity in branch in the Zlínský Region in 2003

Souhrn

Informace ze zdravotnictví kraje o činnosti oboru gynekologie ve Zlínském kraji v roce 2003 obsahuje údaje o ambulantní péči v členění podle druhu zdravotnického zařízení a podle území z oblasti personálního zajištění, činnosti oboru a o dispenzarizovaných pacientkách pro vybrané diagnózy. Je doplněna také základními ukazateli lůžkové péče ženských oddělení nemocnic.

Summary

Information on health care activity in the branch of gynaecology in the Zlínský region in 2003 contains data about out-patient care by type of establishment and by districts of the region, data about personnel capacity, gynaecological activity and about patients followed up for selected diagnoses. It is supplemented by basic indicators on in-patient care in hospital gynaecology departments.

Podkladem pro zpracování informace o gynekologické péči ve Zlínském kraji jsou roční výkazy A (MZ) 1-01 o činnosti zdravotnických zařízení, L (MZ) 3-01 o činnosti ženských oddělení nemocnic a pololetní výkaz L (MZ) 1-02 o lůžkovém fondu nemocnic a jeho využití v roce 2003. Výkazy byly součástí Programu statistických zjišťování na rok 2003 a tento Program byl sestaven v souladu se zákonem č. 89/1985 Sb., o státní statistické službě, ve znění pozdějších předpisů.

Ambulantní gynekologickou péči ve Zlínském kraji zabezpečovalo celkem 72,21 lékařů (z toho 55,05 praktických lékařů) a 90,32 středních zdravotnických pracovníků (jedná se o přepočtený počet, vč. smluvních pracovníků). Bylo provedeno celkem 576 800 ošetření a vyšetření celkem, z toho 23,30 % tvořily preventivní prohlídky (134 450). Na jednoho ambulantního lékaře připadlo 7 988 ošetření - vyšetření za rok (ČR 7 387). Nejvyšší počet vyšetření na 1 lékaře vychází v okrese Zlín (8 307) a nejnižší v okrese Kroměříž (7 591).

V okrese Zlín byl zaznamenán taktéž nejvyšší počet ambulantních lékařů na 10 tisíc žen (2,83) a současně i nejvyšší počet ošetření na 1 ženu za rok (2,35). Nejnižší hodnoty vycházejí v okrese Uherské Hradiště. V kraji připadlo na 10 tisíc žen 2,38 ambulantních lékařů (ČR 2,86) a 1,90 ošetření na 1 ženu ročně (ČR 2,12).

Registrováno bylo celkem 242 068 pacientek, z toho 88,2 % u svých praktických lékařů gynekologů. Podíl léčených pacientek v primární péči z počtu registrovaných činil 71,4 % a v průměru 3,1 krát navštívily svého PL gynekologa během roku.

Ženy užívající antikoncepci tvořily 42,8 % z žen ve fertilním věku (15-49 let) v kraji (ČR 47,2 %). Nejvyšší podíl žen užívajících antikoncepci vykazoval okres Zlín (50,7 %)

a nejnižší okres Kroměříž 33,1 %. Většina žen užívajících antikoncepci ji užívala v podobě hormonální - 85,9 % a jen 20,3 % v podobě nitroděložní.

Počet nově přijatých těhotných žen v kraji vzrostl oproti roku 2002 o 222 žen, v roce 2003 tak činil 5 461 těhotných, což je v přepočtu 36,78 nově přijatých těhotných na 1 000 žen fertilního věku (ČR 42,16). Pouze v okrese Zlín hodnota ukazatele 49,0 přesahovala republikový průměr. Nejnižší počet nově přijatých těhotných na 1 000 žen fertilního věku vychází v okrese Uherské Hradiště 28,01.

Pro prvně zjištěnou prekancerózu děložního hrdla bylo dispenzarizováno celkem 1 498 žen (v roce 2002 to byly 1 462 ženy). V tom počet biopticky nově zjištěných mírných a středních cervikálních dysplazií tvořil 80,6 % a počet zjištěných těžkých dysplazií 19,4 %. Pro zhoubný novotvar ženských pohlavních orgánů, včetně carcinomu prsu bylo v roce 2003 dispenzarizováno 216 pacientek, tj. 0,7 onemocnění na 1 000 žen.

Lůžkový fond ženských oddělení nemocnic tvořilo ke konci roku 7 oddělení s 38,89 lékaři a 789,69 středně zdravotnickými pracovníky. Průměrný počet lůžek činil 345,45 a průměrný denní stav obsazených lůžek byl 216,5. Na jednoho lékaře tak připadlo 5,6 lůžek (ČR 5,3). Využití lůžek ve dnech své maximální kapacity (228,8) bylo o něco nižší než je republikový průměr při současně kratší průměrné ošetrovací době, která nepřesahovala 5 dnů. Celkově bylo hospitalizováno 15 936 pacientek.

V průběhu roku bylo ve Zlínském kraji zaznamenáno 5 073 porodů, což je o 45 porodů méně než v předcházejícím roce, z toho 10,2 % bylo předčasných. Na 1 000 žen fertilního věku (15-49 let) připadalo 34,16 porodů. Nejvyšší hodnotu tohoto ukazatele vykazoval Zlín (47,93 ‰) a nejnižší Kroměříž (20,25 ‰). V souvislosti s těhotenstvím, potratem, porodem a šestinedělím bylo v kraji zaznamenáno jedno úmrtí ženy.

Na ženských odděleních nemocnic bylo v roce 2003 provedeno 10 511 operací. Zde jsou započítány jak ženy hospitalizované, tak i ženy operované ambulantně včetně těch, u kterých byl proveden potrat. Na 1000 žen kraje tak připadá v průměru 34,59 operací. V souvislosti s gynekologickým onemocněním zemřelo na ženských odděleních nemocnic celkem 29 žen.

Zpracovala: MUDr. Anna Berková

ÚZIS ČR, Zlínský krajský odbor

Areál Svít a.s. - 23 budova

760 01 Zlín

telefon: 5775221980, email: berkova@uzis.cz

<http://www.uzis.cz>

Personální zajištění a počet ošetření (vyšetření) dle územních celků

Území, okres	Počet ZZ a pracovišť	Počet zaměstnanců ¹⁾			Počet ošetření - vyšetření		
		lékaři		SZP	celkem	z toho	
		celkem	na 10 tis. žen			v amb.části. lůž.zařiz.	na 1 ženu
Kroměříž	14	12,40	2,24	14,30	94 128	14 518	1,70
Uherské Hradiště	17	14,34	1,95	17,29	110 431	18 400	1,50
Vsetín	21	17,25	2,31	20,67	137 807	10 228	1,84
Zlín	22	28,22	2,83	38,16	234 434	45 721	2,35
Zlínský kraj	74	72,21	2,38	90,42	576 800	88 867	1,90
ČR	1 455	1 499,98	2,86	1 892,28	11 080 979	1 835 930	2,12

¹⁾ Součet úvazků (včetně smluvních)

Ženy užívající antikoncepci ^{*)} dle územních celků

Území, okres	Počet žen užívajících antikoncepci					
	celkem	% z žen fertilního ¹⁾ věku	z toho			
			hormonální		nitroděložní	
			absolutně	v %	absolutně	v %
Kroměříž	8 914	33,07	6 911	77,53	2 003	22,47
Uherské Hradiště	14 928	41,52	12 325	82,56	2 603	17,44
Vsetín	15 023	40,69	12 057	80,26	2 966	19,74
Zlín	24 686	50,74	19 375	78,49	5 311	21,51
Zlínský kraj	63 551	42,80	50 668	79,73	12 883	20,27
ČR	1 195 325	47,15	1 026 746	85,90	168 579	14,10

^{*)} Pod lékařským dohledem

¹⁾ 15 - 49 let

Péče o ženy v těhotenství a šestinedělí dle územních celků

Území, okres	Počet nově přijatých těhotných žen		Návštěvy ženských sester		
	absolutně	na 1 000 žen fertilního ¹⁾ věku	celkem	z toho u	
				těhotných	šestinedělek
Kroměříž	783	29,04	3	-	3
Uherské Hradiště	1 007	28,01	2	-	2
Vsetín	1 287	34,86	216	10	206
Zlín	2 384	49,00	45	-	45
Zlínský kraj	5 461	36,78	266	10	256
ČR	106 869	42,16	16 979	5 275	10 386

¹⁾ 15 - 49 let

Dispenzarizované pacientky pro vybranou diagnózu dle územních celků

Území, okres	Novotvar in situ ¹⁾ (D05-D06, D07.0-3)	Počet prvně zjištěných onemocnění					
		prekancerózy děložního hrdla (N87.0-2)	ZN hrdla děložního (C53.-)	ZN těla děložního (C54.-)	ZN ovarií (C56)	ZN prsu (C50.-)	ZN ostatních lokalizací ²⁾
Kroměříž	6	190	7	11	3	-	3
Uherské Hradiště	7	76	8	18	10	-	9
Vsetín	28	346	2	10	10	28	1
Zlín	37	886	19	40	22	-	15
Zlínský kraj	78	1 498	36	79	45	28	28
ČR	2 036	29 399	1 200	2 086	1 096	1 544	460

¹⁾ D05.- carcinoma (novotvar) in situ prsu, D06.- carcinoma in situ hrdla děložního, D07.0-D07.3 carcinoma in situ jiných a neurčených ženských pohlavních orgánů

²⁾ C51.- zhoubný novotvar vulvy, C52 zhoubný novotvar pochvy - vaginy, C57.- zhoubný novotvar jiných a neurčených ženských pohlavních orgánů

Využívání lůžkového fondu ženských oddělení nemocnic a zatížení zdravotnických pracovníků

Ukazatel	Zlínský kraj	ČR
Počet oddělení	7	123
Počet zaměstnanců ¹⁾		
lékaři	38,89	789,69
střední zdravotničtí pracovníci celkem	172,07	3 436,89
střední zdravotničtí pracovníci u lůžka	148,98	2 770,35
nižší a pomocní zdravotničtí pracovníci u lůžka	26,90	497,87
Průměrný počet lůžek	345,45	6 529,15
Průměrný denní stav obsazených lůžek		
celkem	216,5	4 207,3
na 1 lékaře	5,6	5,3
na 1 SZP u lůžka	1,5	1,5
Počet lékařů na 100 lůžek	11,44	12,30
Počet SZP na 100 lůžek	50,61	53,54
Počet hospitalizovaných	15 936	297 019
Nemocniční letalita	1,9	1,2
Využití lůžek ve dnech	228,8	235,2
Průměrná ošetrovací doba	5,0	5,2
Prostoj lůžek ²⁾	2,1	2,3

¹⁾ Součet úvazků

²⁾ Ve dnech na 1 hospitalizovaného z lůžek schopných provozu

Seznam nemocnic s ženským oddělením v kraji:

Baťova krajská nemocnice Zlín, příspěvková organizace, Zlín
 Nemocnice Kroměříž, příspěvková organizace, Kroměříž
 Nemocnice Uh. Hradiště, příspěvková organizace, Uh. Hradiště
 Nemocnice Vsetín, příspěvková organizace, Vsetín
 Area Medica s.r.o. - Chirurgické sanatorium
 Nemocnice Atlas a.s.
 Městská nemocnice ve Valašském Meziříčí, Valašské Meziříčí

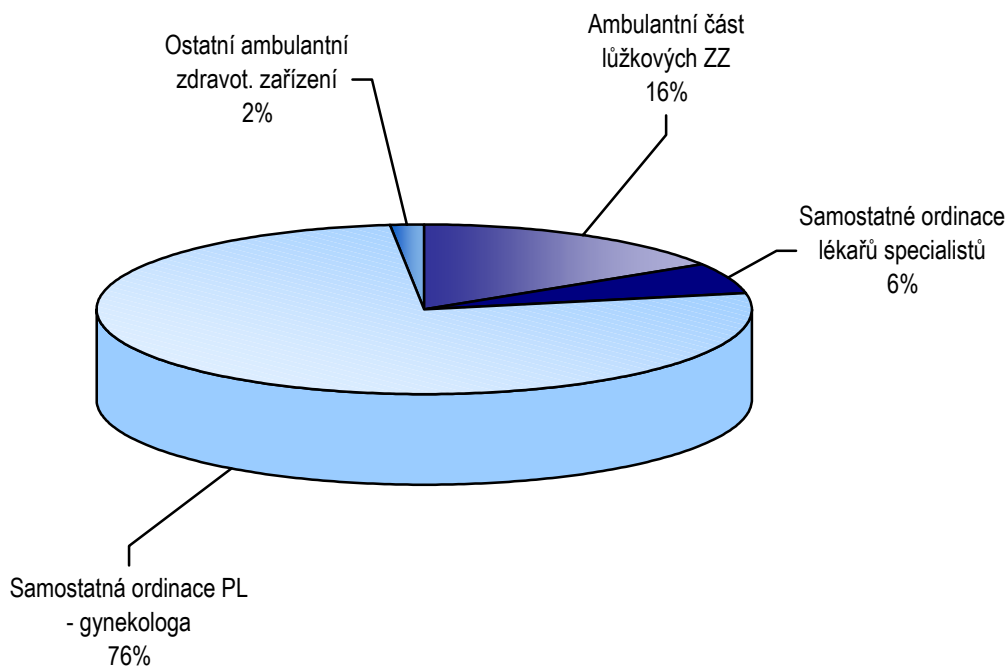
Gynekologická a porodnická činnost dle územních celků

Území, okres	Gynekologická činnost				Porodnická činnost			
	počet operovaných ¹⁾ žen		počet zemřelých v souvislosti s gynekologickým onemocněním		počet porodů			
	celkem	na 1 000 žen	celkem	z toho operovaných	celkem	na 1 000 žen fertiliního ²⁾ věku	z toho předčasné	
							absolutně	v %
Kroměříž	1 324	23,90	9	-	546	20,25	14	2,6
Uherské Hradiště	1 785	24,20	4	-	936	26,03	94	10,0
Vsetín	2 363	31,62	2	-	1 259	34,10	98	7,8
Zlín	5 039	50,41	14	-	2 332	47,93	310	13,3
Zlínský kraj	10 511	34,59	29	-	5 073	34,16	516	10,2
ČR	188 755	36,07	355	87	92 870	36,64	10 150	10,9

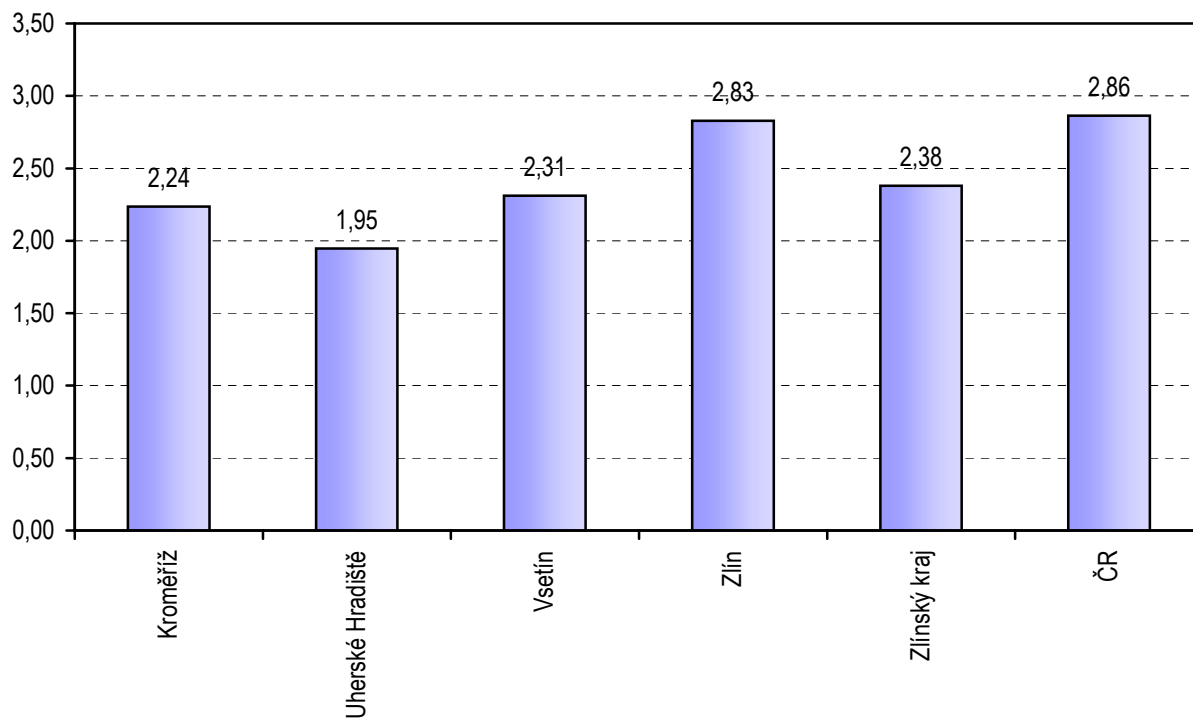
¹⁾ Včetně ambulantních operací a potratů s nutnou hospitalizací

²⁾ 15 - 49 let

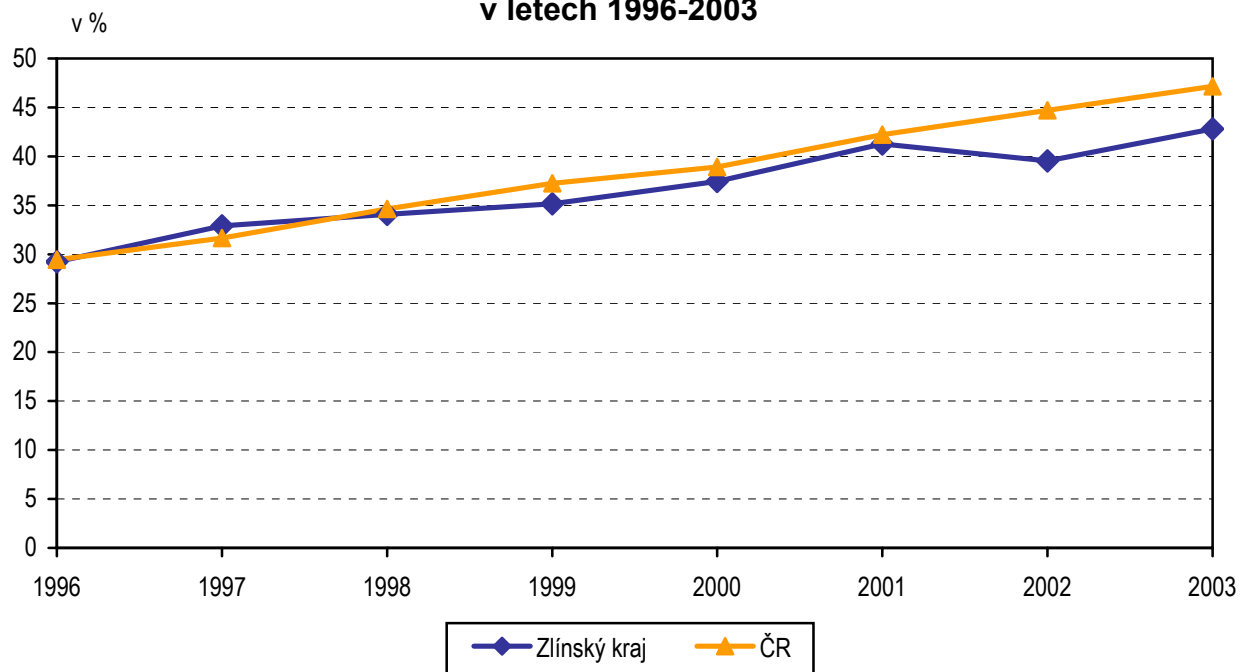
Struktura ambulantních lékařů gynekologů podle druhu zdravotnických zařízení ve Zlínském kraji roce 2003



Počet ambulantních lékařů gynekologů na 10 tisíc žen ve Zlínském kraji v roce 2003



**Podíl žen fertilního věku užívajících antikoncepci
v letech 1996-2003**



**Počet těhotných^{*)} na 1 000 žen fertilního věku
ve Zlínském kraji v roce 2003**

