



Informace ze zdravotnictví Zlínského kraje

Ústavu zdravotnických informací a statistiky
České republiky

Zlín
11. 7. 2007

3

Gynekologická péče - činnost ve Zlínském kraji v roce 2006

Gynaecologic Care - Activity in Branch in the Zlínský Region in 2006

Souhrn

Informace ze zdravotnictví kraje o činnosti oboru gynekologie ve Zlínském kraji v roce 2006 obsahuje údaje o ambulantní péči v členění podle druhu zdravotnického zařízení a podle území z oblasti personálního zajištění, činnosti oboru a o dispenzarizovaných pacientkách pro vybrané diagnózy. Je doplněna také základními ukazateli lůžkové péče ženských oddělení nemocnic.

Summary

Information on health care activity in the branch of gynaecology in the Zlínský region in 2006 contains data about out-patient care by type of establishment and by districts of the region, data about personnel capacity, gynaecological activity and about patients followed up for selected diagnoses. It is supplemented by basic indicators on in-patient care in hospital gynaecology departments.

Podkladem pro informaci o gynekologické péči, tzn. činnosti ambulantních gynekologických ordinací a oddělení reprodukční medicíny byl roční výkaz A (MZ) 1-01. Údaje o lůžkové péči byly převzaty z výkazu L (MZ) 1-02 o lůžkovém fondu a jeho využití a z výkazu L (MZ) 3-01 o činnosti ženských oddělení nemocnic. Návratnost výkazů ve sledovaném roce byla 100 %. Výkazy byly součástí Programu statistických zjišťování v ČR na rok 2006. Program byl sestaven v souladu se zákonem č. 89/1995 Sb., o státní statistické službě, ve znění pozdějších předpisů.

Edice IZK o činnosti oboru gynekologie v předchozích letech jsou dostupné na internetových stránkách ústavu v části Rychlé informace. Pro výpočet relací na počet obyvatel byly použity údaje Českého statistického úřadu. Na mapce jsou vyznačeny obce, ve kterých se nacházejí zdravotnická zařízení oboru gynekologie, včetně detašovaných pracovišť.

V ambulantních službách oboru gynekologie a reprodukční medicíny pracovalo na 77 odděleních a pracovištích kraje 75,59 lékařů a 95,23 zdravotnických pracovníků nelékařů s odbornou způsobilostí bez odborného dohledu (ZPBD). Pracovníci (včetně smluvních) jsou uváděni v přepočteném počtu. Z celkového počtu lékařů 81 % tvořili praktičtí lékaři gynekologové, zbylou část lékařů specializované gynekologické péče.

V průběhu roku bylo provedeno celkem 572 379 ambulantních gynekologických ošetření-vyšetření (dále jen ošetření), z toho 24 % představovaly preventivní prohlídky. Na jednoho lékaře připadalo v průměru 7 572 ošetření za rok (ČR 7 455).

Na 10 000 žen v kraji bylo v roce 2006 vykazováno 2,49 úvazku lékaře (ČR 2,90) a počet ošetření na 1 ženu činil 1,9 za rok (ČR 2,2), stejně jako v předchozím roce.

Převážně v ordinacích praktických lékařů gynekologů bylo registrováno celkem 267 845 žen. Počet ošetření na 1 registrovanou ženu činil 2,10 a na jednu léčenou pacientku 3,0 ošetření za rok.

Počet žen užívajících lékařsky sledovanou antikoncepci vzrostl oproti loňskému roku o 5,5 %. Celkem bylo dispenzarizováno 72 302 žen, tj. téměř 50 % žen fertilního věku (15-49 let) v kraji, (ČR 54 %), z toho 83,2 % žen užívalo hormonální a 16,8 % nitroděložní antikoncepci. Nově bylo přijato 5 906 těhotných žen (v roce 2005 5 633 žen), z nichž převážná část byla ve věku 20-44 let a jen 3,6 % žen mezi 15-19 roky. Na 1 000 žen fertilního věku připadlo 41 (ČR 50) nově přijatých těhotných žen. Porodní asistentky u praktických lékařů gynekologů uskutečnily 178 návštěv a to převážně u šestinedělek.

Pacientek s prvně zjištěnou prekancerózou děložního hrdla bylo dispenzarizováno 1 218, tedy o 62 více než v roce 2005. Na 10 000 žen připadalo 40,06 nově zjištěných prekanceróz, přičemž 79 % z nich činily mírné a střední cervikální dysplazie a 21 % těžké dysplazie. Pro zhoubný novotvar ženských pohlavních orgánů bylo dispenzarizováno 199 pacientek, z 30 % se jednalo o ženy ve věku nad 65 let.

Ve Zlínském kraji je péče v oblasti reprodukční medicíny zastoupena jedním zdravotnickým zařízením a to Centrem reprodukční medicíny - IVF centrum Zlín. Na tomto pracovišti poskytovalo specializovanou péči 3,75 lékařů a 3,80 ZPBD. Celkem bylo provedeno 8 820 ošetření u 1 450 pacientek.

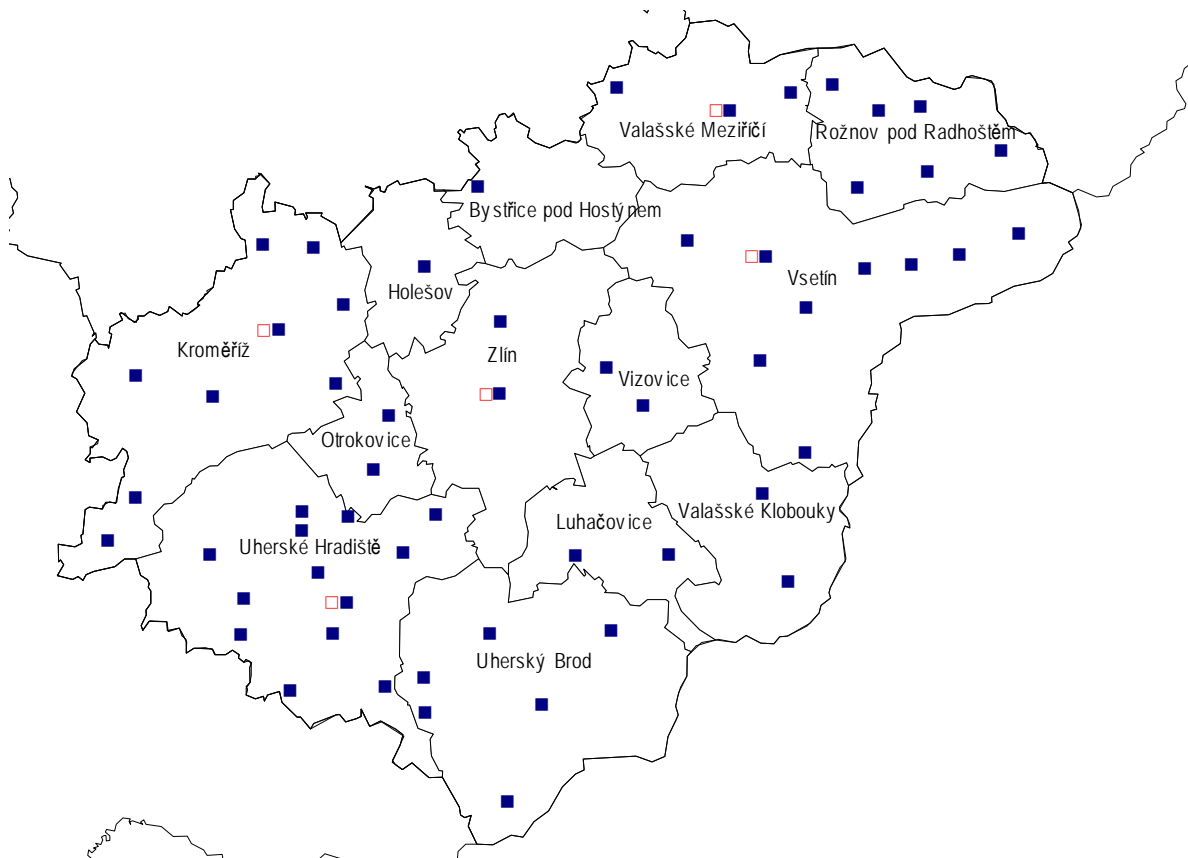
Činnost ženských oddělení nemocnic.

Lůžková gynekologická péče byla v kraji zajišťována na 7 odděleních nemocnic 36,58 lékaři a 165,21 ZPBD celkem. Průměrný počet lůžek činil 328,00 a průměrný denní stav obsazených lůžek byl 208,1. Na těchto odděleních bylo hospitalizováno 17 066 pacientek s průměrnou ošetrovací dobou 4,5 dne.

V průběhu roku bylo na území Zlínského kraje zaznamenáno 5 681 porodů, což je o 57 porodů méně než v předcházejícím roce, z toho v 11 případech se jednalo o neplánovaný porod mimo zdravotnické zařízení. Nejvíce porodů zaznamenala Krajská nemocnice T. Bati a.s. ve Zlíně. V souvislosti s těhotenstvím, potratem, porodem a šestinedělím zemřela v kraji jedna žena. Celkem 10 084 žen podstoupilo gynekologickou operaci. V tom jsou započítány jak ženy hospitalizované, tak i ženy operované ambulantně včetně těch, u kterých byl proveden potrat. Na 1 000 žen kraje tak připadá v průměru 33 operací. V souvislosti s gynekologickým onemocněním zemřelo na ženských odděleních nemocnic 19 žen, z toho 8 žen bylo operováno.

Zpracoval:
ÚZIS ČR, Zlínský krajský odbor
P.O.BOX 202, Areál OC Zlín, a.s. - 12. budova
760 01 Zlín
telefon: 577 522 180
e-mail: berkova@uzis.cz
<http://www.uzis.cz>

Sít zdravotnických zařízení Zlínského kraje poskytujících ambulantní péči v oboru gynekologie dle ORP ¹⁾



■ - Obce se sídly ambulantních zařízení

□ - Obce se sídly lůžkových zařízení

¹⁾ Správní obvod obce s rozšířenou působností

Zlín - název správního obvodu obce s rozšířenou působností

**Personální zajištění a počet ošetření - vyšetření v ambulantní péči
dle druhu poskytované péče a dle území**

Druh zdravotnického zařízení	Počet ZZ a pracovišť	Počet pracovníků ¹⁾			Počet ošetření - vyšetření			
		lékařů	struktura lékařů v %	ZPBD ²⁾	celkem	z toho preventivních prohlídek	struktura ošetření v %	na 1 lékaře
Zlínský kraj								
Praktický lékař - gynekolog	66	58,39	77,25	61,84	465 433	115 258	81,32	7 971
Specializovaná ambulantní péče v lůžkových ZZ	8	11,20	14,82	24,78	87 962	17 541	15,37	7 854
Specializovaná ambulantní péče v ostatních ZZ ³⁾	3	6,00	7,94	8,61	18 984	2 852	3,32	3 164
Celkem	77	75,59	100,00	95,23	572 379	135 651	100,00	7 572
Kroměříž								
Praktický lékař - gynekolog	13	11,80	90,77	12,30	78 476	22 130	84,05	6 651
Specializovaná ambulantní péče v lůžkových ZZ	2	1,20	9,23	4,00	14 888	2 592	15,95	12 407
Celkem	15	13,00	100,00	16,30	93 364	24 722	100,00	7 182
Uherské Hradiště								
Praktický lékař - gynekolog	17	12,49	85,02	12,74	96 396	27 004	84,16	7 718
Specializovaná ambulantní péče v lůžkových ZZ	1	2,20	14,98	4,25	18 139	1 033	15,84	8 245
Celkem	18	14,69	100,00	16,99	114 535	28 037	100,00	7 797
Vsetín								
Praktický lékař - gynekolog	17	15,80	77,83	16,30	123 455	25 136	88,32	7 814
Specializovaná ambulantní péče v lůžkových ZZ	3	3,00	14,78	2,40	9 557	766	6,84	3 186
Specializovaná ambulantní péče v ostatních ZZ	2	1,50	7,39	1,81	6 764	902	4,84	4 509
Celkem	22	20,30	100,00	20,51	139 776	26 804	100,00	6 886
Zlín								
Praktický lékař - gynekolog	19	18,30	66,30	20,50	167 106	40 988	74,37	9 131
Specializovaná ambulantní péče v lůžkových ZZ	2	4,80	17,39	14,13	45 378	13 150	20,19	9 454
Specializovaná ambulantní péče v ostatních ZZ ³⁾	1	4,50	16,30	6,80	12 220	1 950	5,44	2 716
Celkem	22	27,60	100,00	41,43	224 704	56 088	100,00	8 141

¹⁾ Součet úvazků, vč. smluvních

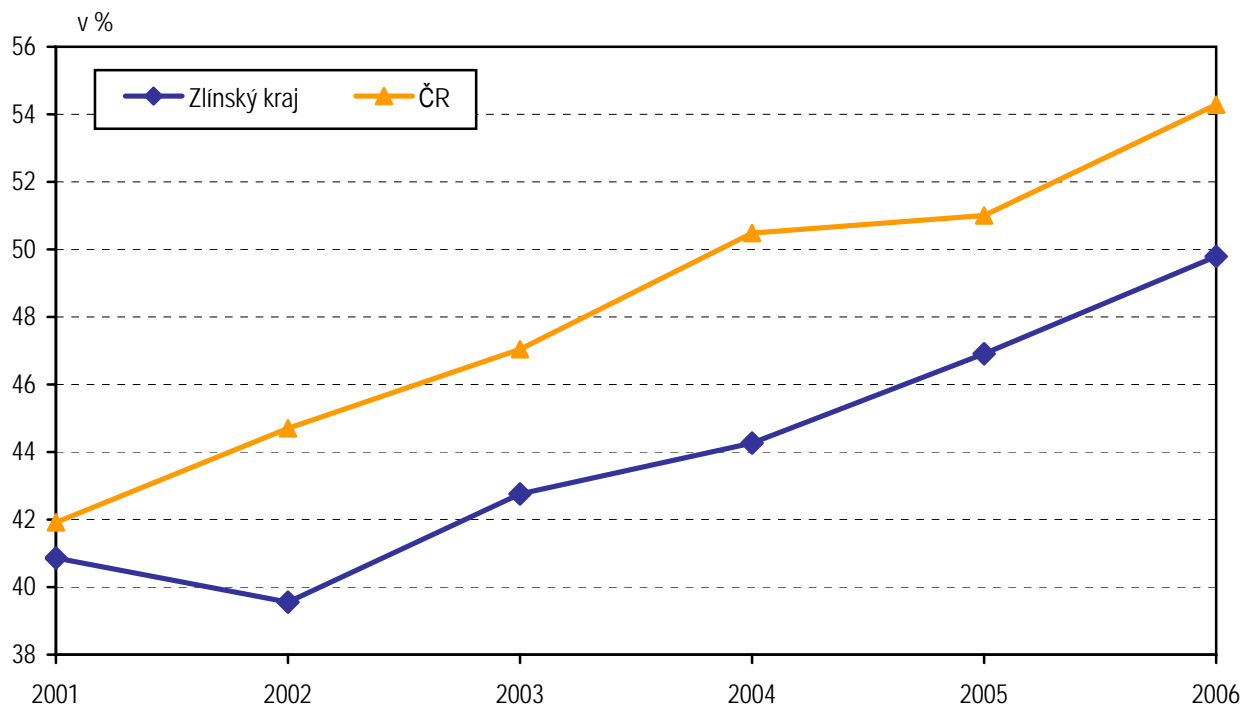
²⁾ ZPBD - zdravotničtí pracovníci nelékaři s odbornou způsobilostí bez odborného dohledu dle zákona č. 96/2004 Sb., o nelékařských povoláních § 5 - § 21

³⁾ Včetně oddělení reprodukční medicíny

Ženy dispenzarizované s antikoncepcí a péče v těhotenství a šestinedělí dle území

Území, okres	Počet žen dispenzarizovaných s antikoncepcí			Počet nově přijatých těhotných žen		Návštěvy porodních asistentek
	celkem	z toho		celkem	z toho ve věku 20 - 44 let v %	
		hormonální v %	nitroděložní v %			
Kroměříž	10 900	83,2	16,8	904	94,1	-
Uherské Hradiště	17 955	86,8	13,2	1 142	95,0	4
Vsetín	17 472	83,9	16,1	1 433	97,6	150
Zlín	25 975	80,3	19,7	2 427	96,7	24
Zlínský kraj	72 302	83,2	16,8	5 906	96,2	178
ČR	1 365 585	87,5	12,5	126 096	89,8	14 127

Počet žen fertilního věku dispenzarizovaných s antikoncepcí v letech 2001 - 2006



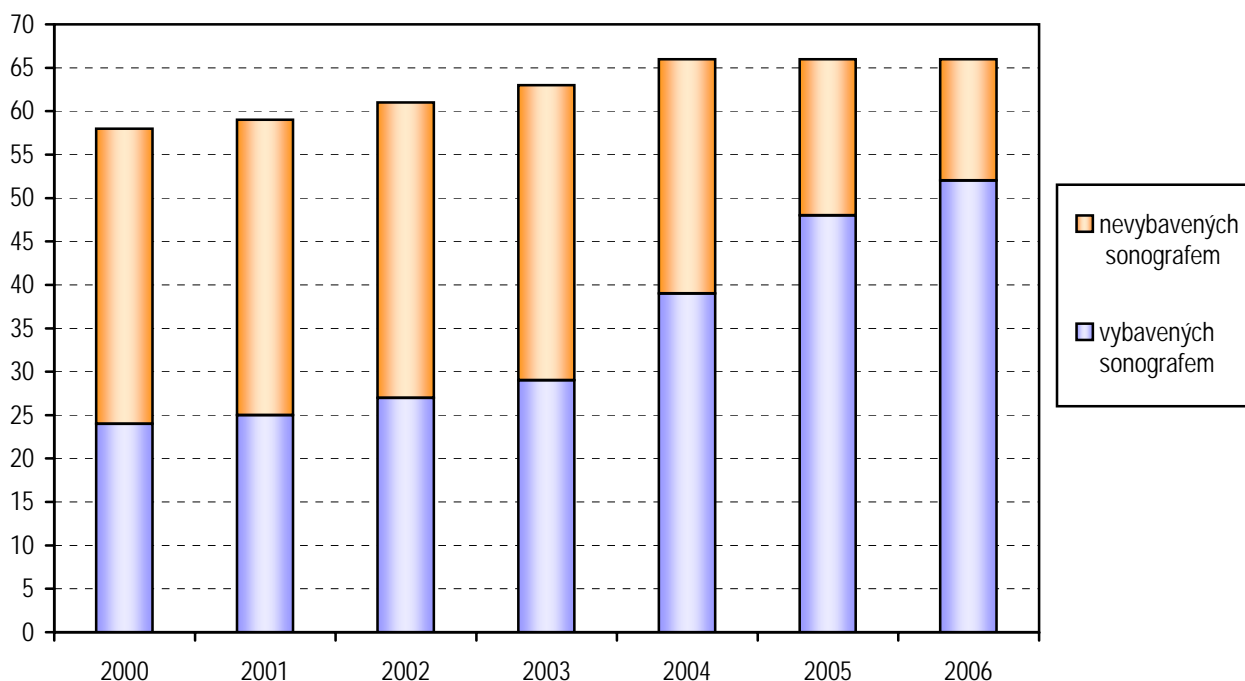
Dispenzarizované pacientky pro vybranou diagnózu dle území

Území, okres	Novotvar in situ ¹⁾ (D05-D06, D07.0-3)	Počet prvně zjištěných onemocnění					
		prekancerózy děložního hrdla (N87.0-2)	ZN hrdla děložního (C53.-)	ZN těla děložního (C54.-)	ZN ovarií (C56)	ZN prsu (C50.-)	ZN ostatních lokalizací ²⁾
Kroměříž	17	183	16	13	4	-	4
Uherské Hradiště	2	82	10	25	6	-	3
Vsetín	-	320	8	11	2	-	2
Zlín	44	633	20	43	21	-	11
Zlínský kraj	63	1 218	54	92	33	-	20
ČR	2 239	31 374	1 525	2 483	1 210	1 799	487

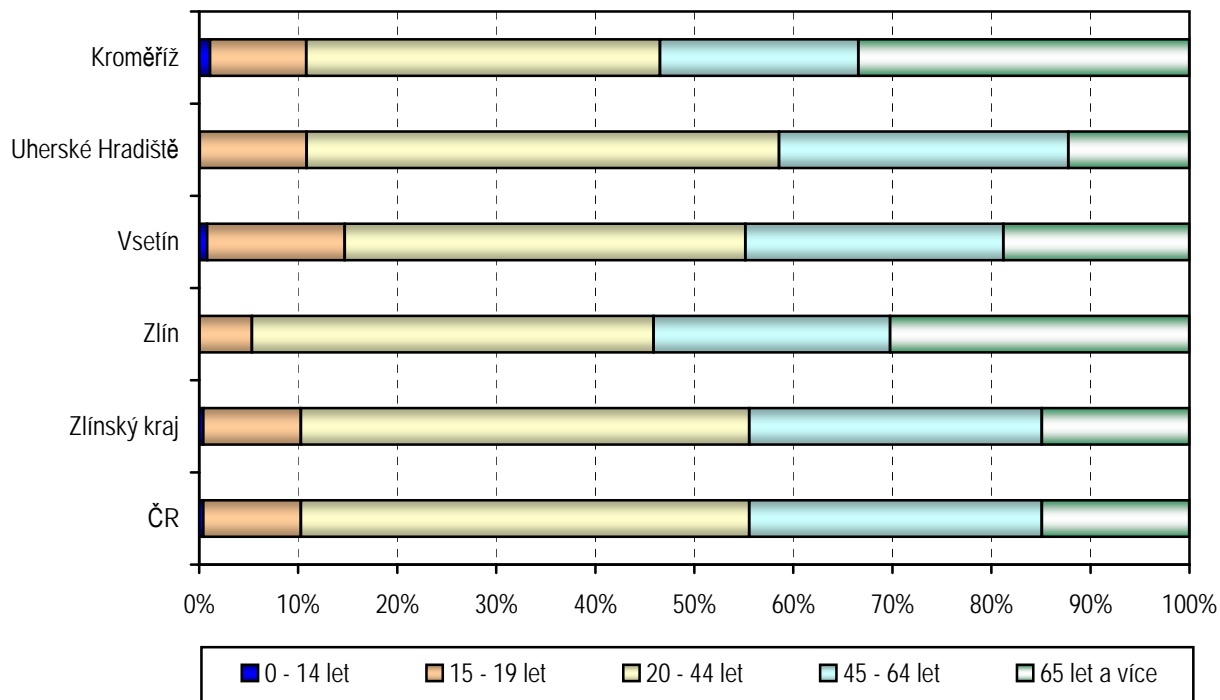
¹⁾ D05.- carcinoma (novotvar) in situ prsu, D06.- carcinoma in situ hrdla děložního, D07.0-D07.3 carcinoma in situ jiných a neurčených ženských pohlavních orgánů

²⁾ C51.- zhoubný novotvar vulvy, C52 zhoubný novotvar pochvy - vaginy, C57.- zhoubný novotvar jiných a neurčených ženských pohlavních orgánů

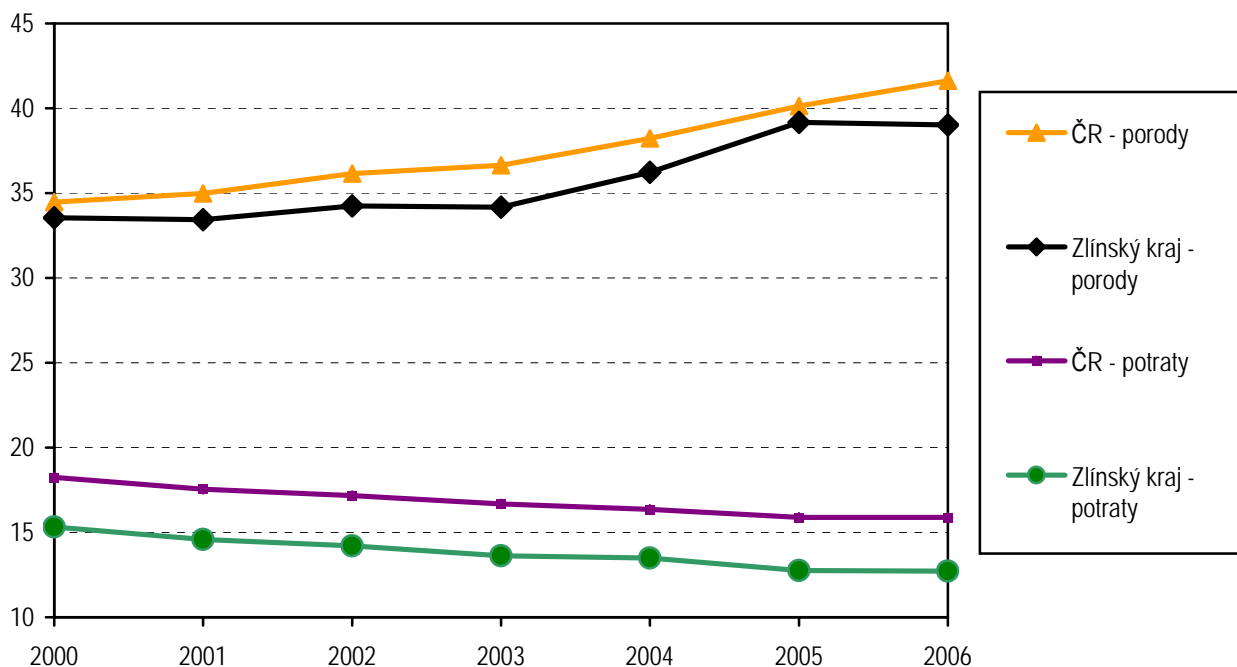
Počet ordinací praktického lékaře gynekologa vybavených sonografem v letech 2000 - 2006



**Počet registrovaných žen u PL gynekologa
dle věku a okresu**



**Počet porodů a potratů na 1 000 žen fertilního věku
v letech 2000 - 2006**



Využívání lůžkového fondu a činnost ženských oddělení nemocnic a zatížení zdravotnických pracovníků

Ukazatel	Zlínský kraj	ČR
Počet oddělení	7	119
Počet pracovníků ¹⁾		
lékaři	36,58	767,21
ZPBD ²⁾ celkem	165,21	3 167,06
sestru ²⁾ u lůžka	142,41	2 670,72
ZPOD ²⁾	31,53	506,61
Průměrný počet lůžek	328,00	5 932,18
Průměrný denní stav obsazených lůžek		
celkem	208,1	3 943,4
na 1 lékaře	5,7	5,1
na 1 sestru ²⁾ u lůžka	1,5	1,5
Počet lékařů na 100 lůžek	11,15	12,94
Počet ZPBD ²⁾ na 100 lůžek	50,37	53,42
Počet hospitalizovaných	17 066	309 915
Nemocniční letalita	1,1	0,8
Využití lůžek ve dnech	231,6	242,6
Průměrná ošetrovací doba	4,5	4,6
Prostoj lůžek ³⁾	2,4	2,0
Gynekologická činnost		
Počet operovaných žen celkem	10 084	191 068
Počet zemřelých v souvislosti s gynekologickým onemocněním celkem	19	248
z toho operovaných	8	52
Porodnická činnost		
Počet porodů celkem	5 681	104 731
z toho mimo ZZ v %	0,2	0,2

¹⁾ Součet úvazků

²⁾ Zdravotničtí pracovníci dle zákona č. 96/2004 Sb.:

ZPBD - zdravotničtí pracovníci nelékaři s odbornou způsobilostí bez odborného dohledu (§ 5 - § 21)

sestra - všeobecné sestry a porodní asistentky (§ 5 - § 6)

ZPOD - zdravotničtí pracovníci nelékaři pod odborným dohledem nebo přímým vedením (§ 29 - § 42)

³⁾ Ve dnech na 1 hospitalizovaného z lůžek schopných provozu

Seznam nemocnic s ženským oddělením v kraji:

Kroměřížská nemocnice a.s.

Uherskohradištská nemocnice a.s.

Nemocnice Vsetín, p.o.

Krajská nemocnice T. Bati a.s.

Nemocnice Valašské Meziříčí a.s.

AREA MEDICA spol. s r.o.

Nemocnice Atlas, a.s.