

Lázeňská péče 2004

Z D R A V O T N I C K Á S T A T I S T I K A

Vydává Ústav zdravotnických informací a statistiky ČR

Praha 2, Palackého nám. 4

Lázeňská péče

K dispozici jsou publikace s daty od roku 1962.

Zdrojem informací je výkaz o lázeňské péči, vyplňovaný lázeňskými zařízeními. Data jsou vztažena na dospělé, dorost a děti. Jsou členěna na tuzemce a cizince a podle způsobu úhrady. Publikace obsahuje počty přijatých pacientů a ošetrovacích dnů podle výše uvedených skupin a skupin diagnóz.

Balneologic care

Publications are available with data from 1962.

The source of information are forms on balneological patient care returned by balneal establishments. Data are related to adults, juveniles and children. They are separated for natives and foreigners and classified by type of financing. The publication contains the numbers of admitted patients and days of treatment by above groups and by diagnosis groups.

© ÚZIS ČR, 2005

© Translation ÚZIS ČR

ISSN 1210-8596, (0862-5735)

ISBN 80-7280-436-7

Obsah

	strana
Úvod	5
Lázeňská péče 2004	6
 Grafická část	
Vývoj počtu dospělých pacientů v lázeňských zařízeních (bez cizinců)	9
Vývoj počtu dětských pacientů a dorostu v lázeňských zařízeních (bez cizinců).....	9
Vývoj počtu pacientů (dospělí, dorost, děti) v lázeňských zařízeních – na vlastní náklady, příspěvková péče , komplexní péče, cizinci).	10
Vývoj počtu pacientů - cizinců	10
Lázeňská péče pro dospělé podle indikačních skupin na náklad zdravotního pojištění	11
Lázeňská péče pro dorost podle indikačních skupin na náklad zdravotního pojištění	11
Lázeňská péče pro děti podle indikačních skupin na náklad zdravotního pojištění	12
Lůžková kapacita lázeňských zařízení	12
 Tabulková část	
Lázeňská péče v České republice	
1. Lůžková kapacita lázeňských zařízení	13
2. Počet přijatých pacientů v lázeňských zařízeních.....	14
3. Lázeňská péče pro dospělé, dorost a děti	15
4. Lázeňská péče - počet přijatých pacientů na náklad zdravotního pojištění podle indikačních skupin	
4.1. dospělí	16
4.2. dorost	17
4.3. děti	18
5. Lázeňská péče pro dospělé - počet přijatých pacientů, ošetrovacích dnů a průměrná ošetrovací doba podle indikačních skupin	
5.1. pacienti na náklad zdravotního pojištění	19
5.2. pacienti plně na vlastní náklady (tuzemci a cizinci)	20
6. Lázeňská péče pro dorost - počet přijatých pacientů, ošetrovacích dnů a průměrná ošetrovací doba podle indikačních skupin	
6.1 pacienti na náklad zdravotního pojištění	21
6.2 pacienti plně na vlastní náklady (tuzemci a cizinci)	22

7. Lázeňská péče pro děti - počet přijatých pacientů, ošetrovacích dnů, průměrná ošetrovací doba podle indikačních skupin	
7.1 pacienti na náklad zdravotního pojištění	23
7.2 pacienti plně na vlastní náklady (tuzemci a cizinci)	24
8. Lázeňská péče - léčebné výkony.....	25
9. Doprovod hrazený ZP	25
10. Ambulantně ošetrované osoby	25
Seznam termínů užitých v publikaci a anglických ekvivalentů	26

Úvod

Publikace „Lázeňská péče 2004“ patří do řady Zdravotnická statistika, kterou vydává Ústav zdravotnických informací a statistiky České republiky od roku 1962.

Od roku 1993 jsou zdrojem dat pro publikaci údaje obsažené v Ročním výkazu L(MZ)2-01 o činnosti lázeňských zařízení (s přílohou), který je součástí Programu statistických zjišťování Ministerstva zdravotnictví. Jeho obsah byl sestaven na základě požadavku a potřeb Českého inspektorátu lázní a zřídel Ministerstva zdravotnictví. Výkaz vyplňují všechna lázeňská zařízení bez ohledu na jejich zřizovatele. Prováděním statistických zjišťování a jejich zpracováním byl pověřen Ústav zdravotnických informací a statistiky České republiky.

Sleduje se činnost lázeňských zařízení, poskytování lázeňské péče podle indikačních skupin a podíl lázeňské péče hrazené ze zdravotního pojištění plně, zčásti, resp. zdravotními pojišťovnami nehrazené, včetně léčení cizinců, zvláště za dospělé pacienty, děti a dorost.

Lázeňská péče doporučená lékařem jako nezbytná součást léčebného procesu se dělí na komplexní lázeňskou péči - KLP (plně hrazenou) zdravotní pojišťovnou, a příspěvkovou lázeňskou péči - PLP (částečně hrazenou). Dětem a dorostu je zásadně poskytována komplexní lázeňská péče s výjimkou případů, kdy o léčbu formou příspěvkové péče požádají rodiče pacienta.

Se zavedením systému zdravotního pojištění v roce 1993 se změnil plátcce hrazené lázeňské péče z České správy sociálního pojištění na zdravotní pojišťovny. Od roku 2000 jsou data ve všech tabulkách a grafech uváděna za všechny rezorty. Poprvé v roce 2003 vyplňovaly výkaz L(MZ)2-01 o činnosti lázeňských zařízení i lázeňské hotely, které poskytují lázeňskou léčbu.

Lázeňská péče 2004

V současné době je v ČR 35 lázeňských míst (z toho Lázně Bílina a Lázně Běloves zatím nejsou v provozu). V České republice existovalo koncem roku 2004 na 68 nestátních lázeňských zařízení o úhrnné kapacitě 21 908 lůžek. Dalších 15 státních lázeňských zařízení nabízelo 3 352 lůžek. Celkem měla lázeňská zařízení k dispozici 25 260 lůžek (tj. 13 % lůžek bylo ve státních zařízeních). K nejoblíbenějším lázeňským centrům patřily: Lázně Luhačovice, Františkovy Lázně, Mariánské Lázně, Léčebné lázně v Jáchymově a Priessnitzovy léčebné lázně v Jeseníku.

Lázeňská léčba v naší zemi kombinuje účinek přírodních léčivých zdrojů s preventivní a rehabilitační péčí a léčbou některých chronických onemocnění. Lázeňskou péčí, včetně určení stupně naléhavosti, poskytovanou jako nezbytnou součást léčebného procesu, doporučuje ošetřující lékař, potvrzuje revizní lékař a hradí příslušná zdravotní pojišťovna. Návrh na léčení v lázních podává na předtištěném formuláři zdravotní pojišťovny registrující praktický lékař nebo ošetřující lékař při hospitalizaci. Pojištěnci zdravotních pojišťoven mohou využívat buď *komplexní lázeňskou péči* nebo *příspěvkovou lázeňskou péči*.

Komplexní lázeňskou péči využilo v roce 2004 celkem 127 598 pacientů (o 2 604 osob méně než v roce 2003). Z toho 79 132 klientům náklady spojené s pobytem a léčbou kompletně hradila Všeobecná zdravotní pojišťovna (VZP) a zbývajícím pacientům ostatní pojišťovny. Pro srovnání dodejme, že tento typ péče představuje ve VZP ČR 88 % celkového počtu odléčených lázeňských pacientů (včetně dětí a dorostu). Komplexní lázeňská péče navazuje na ústavní péči nebo specializovanou ambulantní zdravotní péči. Je zaměřena na doléčení, zabránění vzniku invalidity a nesoběstačnosti či na minimalizaci rozsahu invalidity. Týká se rovněž nemocí z povolání a jiných druhů poškození zdraví při výkonu profese. U účastníků nemocenského pojištění se poskytuje v době jejich dočasné pracovní neschopnosti. Jízdné do lázeňského zařízení se podle nové úpravy neproplácí. Délka pobytu je 14, 21, 28 dní dle zdravotní indikace.

Příspěvková lázeňská péče byla poskytnuta celkem 19 163 pacientům (o 752 osoby méně než v roce 2003), z toho 10 604 klientům léčebné výlohy hradila VZP a zbývajícím pacientům tyto výlohy hradily ostatní pojišťovny. Tento typ péče je poskytován především pojištěncům s chronickým onemocněním - a to jednou za dva roky, nerozhodne-li revizní lékař jinak. Stravování, ubytování a jízdné (do lázní a zpět) si hradí klient sám. Délka pobytu je 21, 28 dní dle zdravotní indikace. Klient čerpá lázeňskou péči v rámci své dovolené.

Další variantou příspěvkové lázeňské léčby je možnost objednat si pouze *léčení ambulantní*. Během roku 2004 takovou léčbu podstoupilo 52 943 osob, z toho bylo 2 098 dětí a dorostu. Ve srovnání s rokem 2003 bylo ambulantně odléčeno o 6 822 osob více.

Samoplátecká léčba, při které si všechny náklady spojené s pobytem a léčbou hradí klient sám, byla využita 45 301 klienty. Každým rokem (mimo roku 2003) přibývá zájemců, kteří týdenní či čtrnáctidenní pobyt v našich lázních využívají jako prevenci nebo léčbu chronického onemocnění. V tomto případě nemusí mít klient lékařské doporučení a doba pobytu pro samoplátce není nijak limitována. V porovnání s rokem 2003 došlo loni k výraznému zvýšení poskytnuté lázeňské samoplátecké péče tuzemcům, a to o 14 346 klientů (46 %). Hlavním důvodem vyššího počtu plně platících pacientů je rozšíření nabídky ozdravných pobytů, zejména víkendových relaxačních a rehabilitačních. Přestože za poslední roky nedochází k většímu nárůstu plateb od zdravotních pojišťoven, snaží se všechna lázeňská zařízení vylepšovat své služby, jak v oblasti ubytovací a stravovací, tak léčebné. Tím získávají zdravé klienty, pro něž pití léčivých vod, bahenní koupele a masáže patří už k běžnému způsobu trávení dovolené.

V roce 2004 absolvovalo lázeňskou léčbu v našich lázních 117 196 *cizinců*, ve srovnání s rokem 2003 to bylo o 726 zahraničních klientů méně.

Do českých a moravských lázní přijelo během roku 2004 úhrnem 309 258 klientů. Více než třetinu z tohoto počtu tvořili cizinci. Dalších 4 529 osob přijelo jako doprovod svých dětí.

Aktuální statistické údaje ukazují, že v minulém roce klienti lázeňských zařízení podstoupili 20 152 023 léčebných výkonů. Z tohoto počtu byla nejvíce zastoupena rehabilitace (20 %), vodoléčba a masáže 17 %, a 12 % vykazovaly elektrofyziální výkony a koupele (minerální a termální).

Do lázeňské péče **pro dospělé** bylo přijato celkem 294 102 pacientů, v tom, nejvíce klientů tvořili cizinci (40 %). Komplexní lázeňskou péči využilo 38 % pacientů, samoplátci tvořili 15 % a 7 % pacientů byla poskytnuta příspěvková lázeňská péče. Pokud jde o pořadí indikací, převažovaly, stejně jako v minulých letech, choroby pohybového ústrojí. To platí jak pro pacienty léčící se na náklady zdravotního pojištění, tak i pro samoplátce a cizince. Následovaly nemoci oběhového ústrojí – u pacientů léčících se na náklady zdravotního pojištění a samoplátců. U cizinců to byly choroby trávicího ústrojí.

Stejně jako v roce 2003 činila průměrná ošetřovací doba u pacientů léčících se na náklad zdravotního pojištění 25 dnů, u plně platících tuzemců 9 dnů a u cizinců 15 dnů.

Lázeňská péče je u nás poskytována také dětem a dorostu ve všech světoznámých lázních jako jsou Janské Lázně, Luhačovice, Jeseník, Karlovy Vary, Teplice, Poděbrady, Mariánské a Františkovy Lázně a jiné. Na rozdíl od dospělých je lázeňská péče pro děti a dorost vždy zdarma, hradí se ze zdravotního pojištění. Dítě do šesti let může doprovázet dospělá osoba zcela zdarma. Délku pobytu, která bývá v lázních 4 - 6 týdnů, v léčebnách 7 - 8 týdnů, určuje lékař léčebny podle zdravotního stavu dítěte.

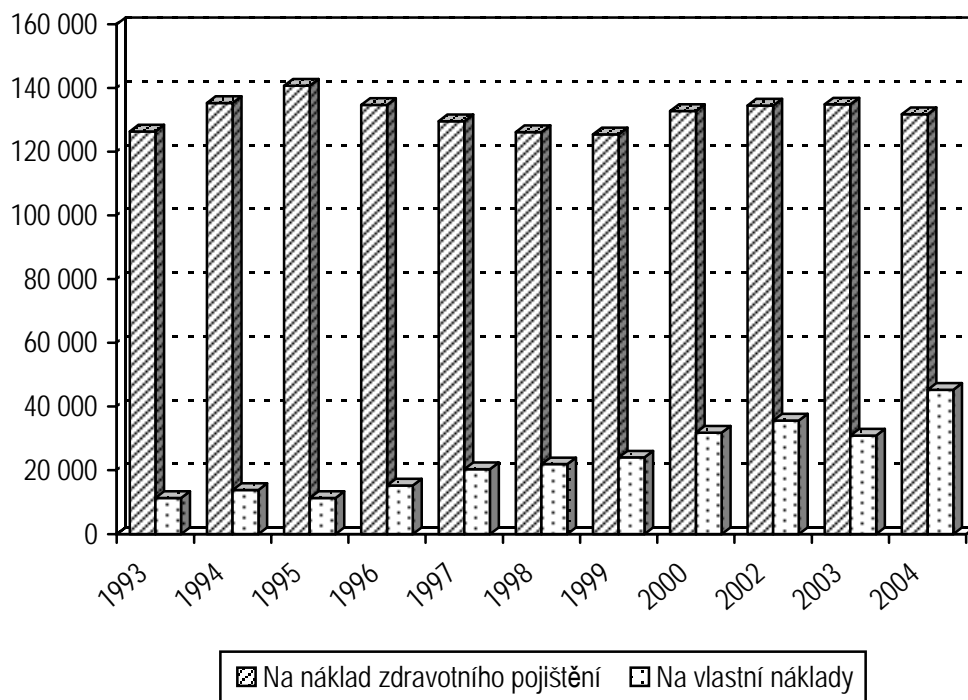
Do lázeňské péče **pro dospělé** bylo v roce 2004 přijato celkem 2 632 pacientů, z toho 2 samoplátci a 43 cizinci. Nejčastější indikací u pacientů léčících se na náklady zdravotního pojištění byly nemoci gynekologické a nemoci pohybového ústrojí. Cizinci se u nás léčili s nemocemi trávicího ústrojí, chorobami nervovými a netuberkulózními nemocemi dýchacího ústrojí.

Průměrná ošetrovací doba u pacientů, jejichž léčbu hradily zdravotní pojišťovny, činila 36 dnů, u cizinců 17 dnů.

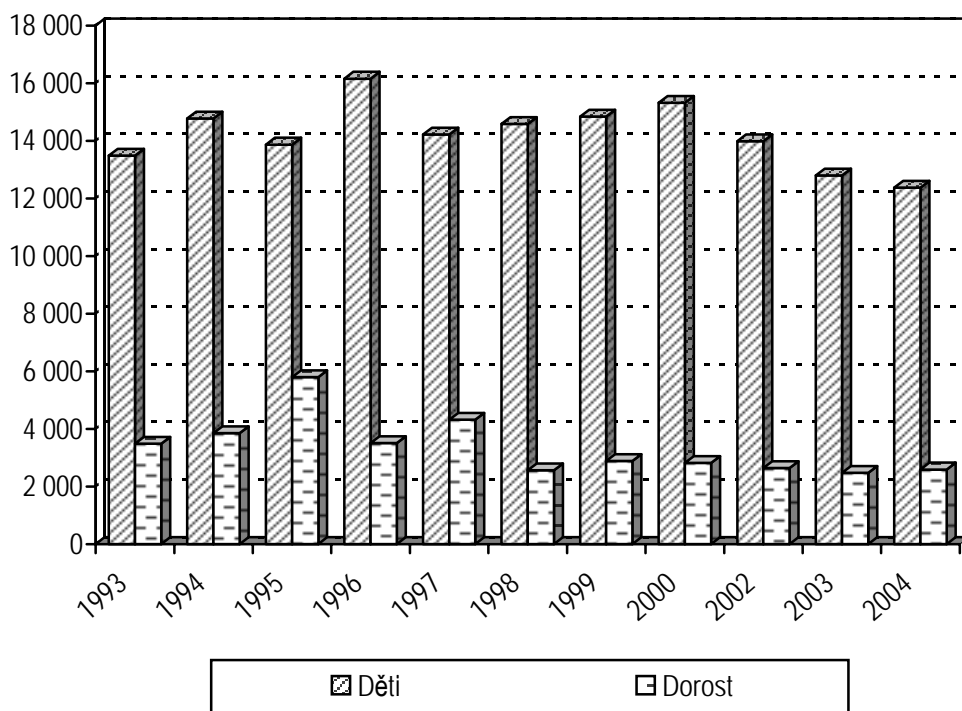
Do lázeňské péče **pro děti** bylo přijato celkem 12 524 dětských pacientů, z toho 98 % dětí absolvovalo pobyt v lázních na náklad zdravotního pojištění. Zbývající 2 % dětí tvořili samoplátci a cizinci. Nejčastější indikací u dětských pacientů, (kteří se léčili na náklad zdravotního pojištění), byly netuberkulózní nemoci dýchacího ústrojí a nemoci nervové. U cizinců (dětí) bylo pořadí následující: nemoci trávicího ústrojí a choroby nervové.

Průměrná ošetrovací doba u dětských pacientů využívajících úhrady zdravotního pojištění byla 37 dnů, u samoplátců 7 dnů a u cizinců 21 dnů.

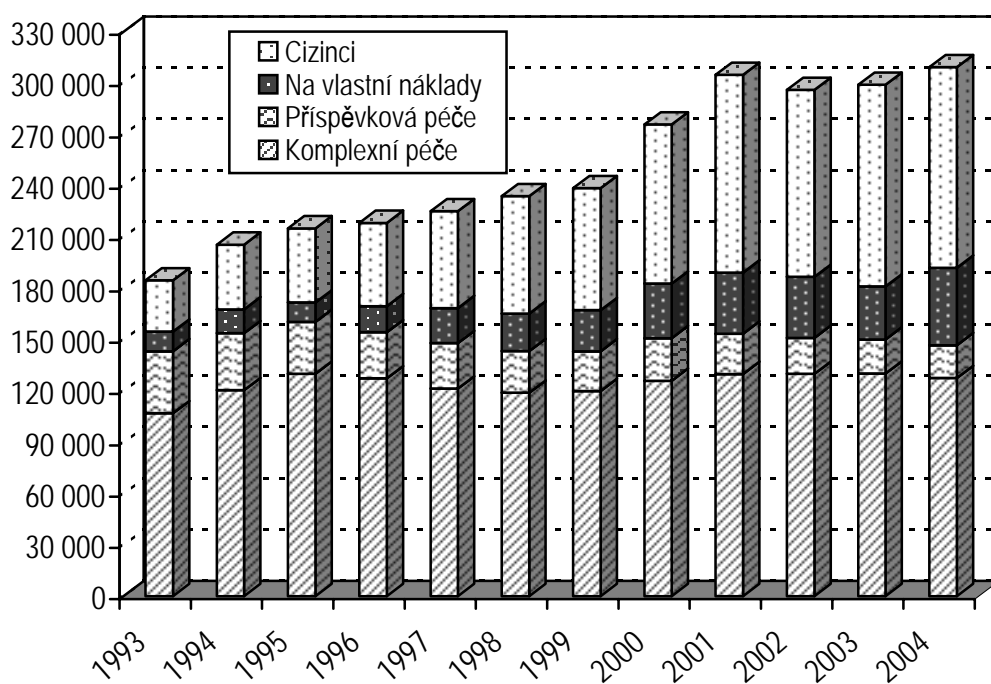
Vývoj počtu dospělých pacientů v lázeňských zařízeních (bez cizinců)



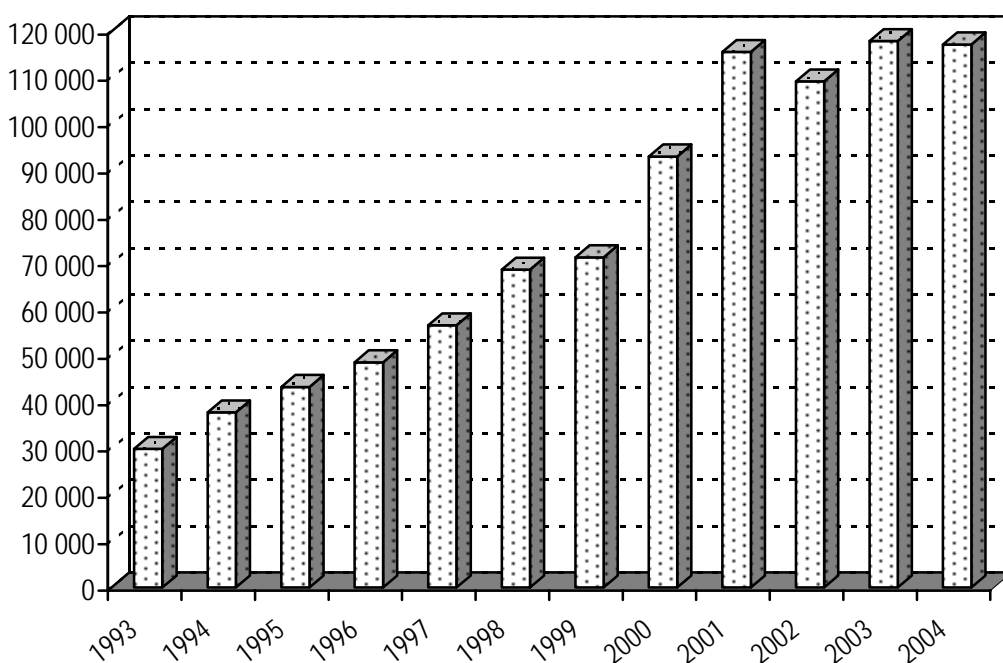
Vývoj počtu dětských pacientů a dorostu v lázeňských zařízeních (bez cizinců)



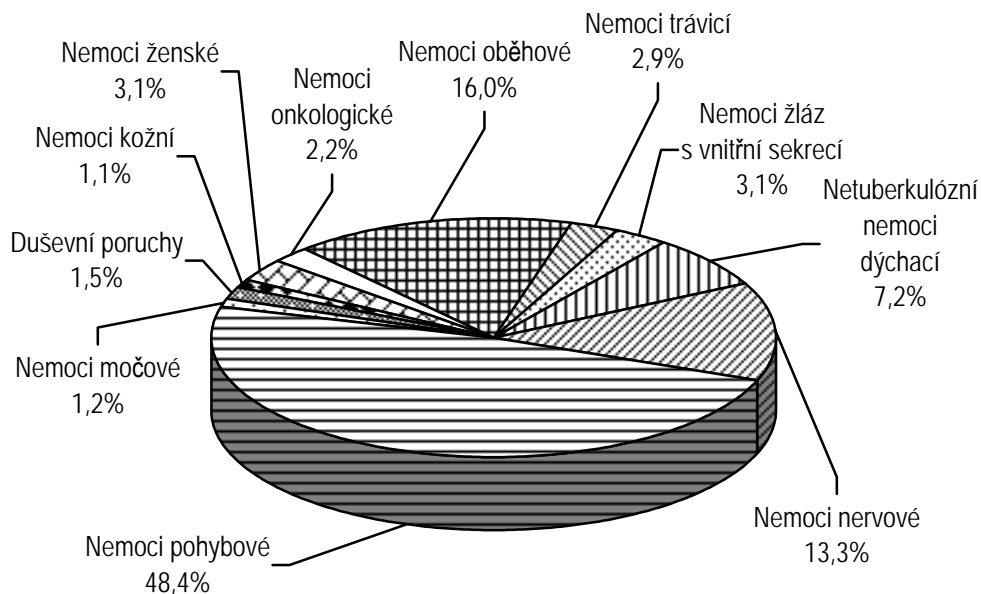
Vývoj počtu pacientů (dospělí, dorost, děti)



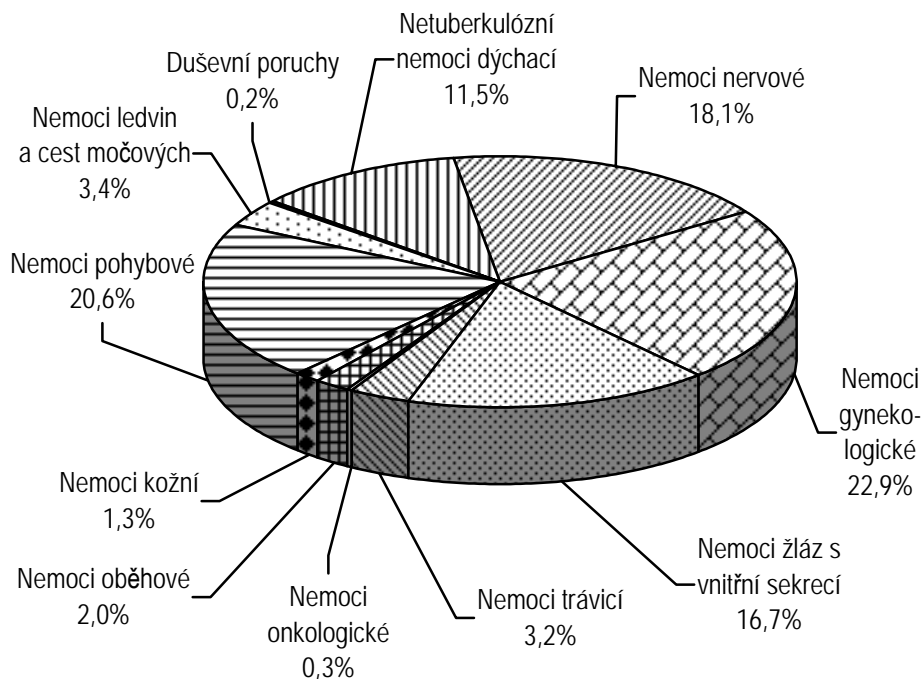
Vývoj počtu pacientů - cizinci celkem



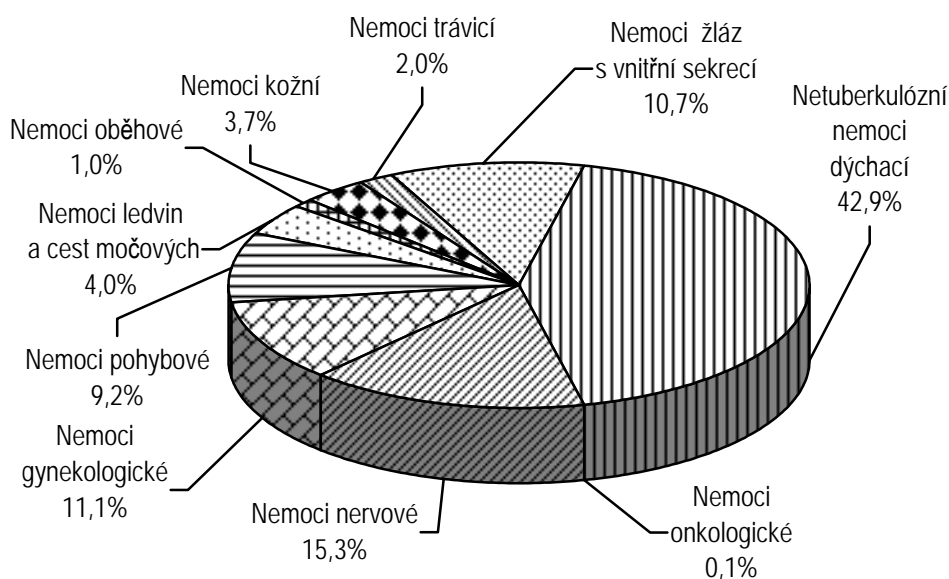
**Lázeňská péče pro dospělé podle indikačních skupin
na náklad zdravotního pojištění**



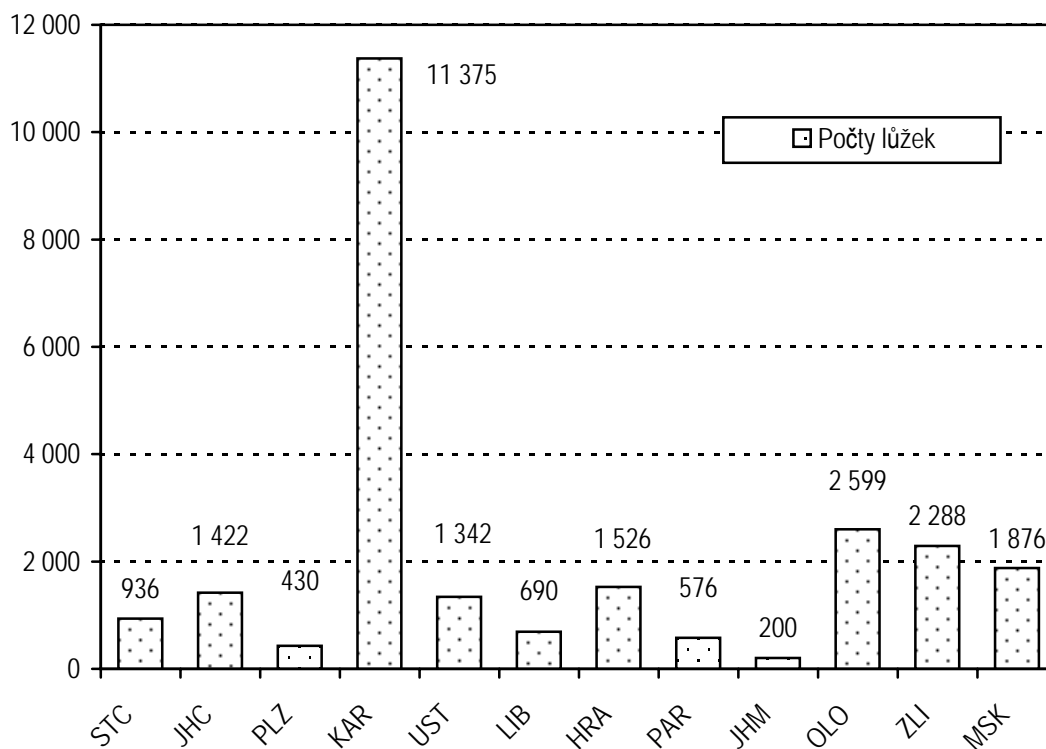
**Lázeňská péče pro dorost podle indikačních skupin
na náklad zdravotního pojištění**



Lázeňská péče pro děti podle indikačních skupin na náklad zdravotního pojištění



Lůžková kapacita lázeňských zařízení



1. Lůžková kapacita lázeňských zařízení

Kraj	Počet lůžek				Celkový počet lůžek pro ¹⁾		Počet ostatních lůžek ²⁾
	ve státních zařízeních pro		v nestátních zařízeních pro				
	dospělé	dorost a děti	dospělé	dorost a děti	dospělé	dorost a děti	
Středočeský	80	-	768	76	848	76	12
Jihočeský	-	-	1 368	-	1 368	-	54
Plzeňský	-	-	430	-	430	-	-
Karlovarský	954	429	8 939	217	9 893	646	836
Ústecký	80	-	1 097	136	1 177	136	29
Liberecký	-	-	690	-	690	-	-
Královéhradecký	449	339	684	54	1 133	393	-
Pardubický	-	-	576	-	576	-	-
Jihomoravský	-	-	200	-	200	-	-
Olomoucký	133	175	1 703	588	1 836	763	-
Zlínský	60	-	1 816	301	1 876	301	111
Moravskoslezský	1 347	46	321	162	1 668	208	-
ČR	3 103	989	18 592	1 534	21 695	2 523	1 042

¹⁾ Lůžka vhodná k přijetí nemocných na KLP bez ohledu na to, nakolik jsou pro KLP využívána

²⁾ Ostatní lůžka vhodná pro léčebné účely

2. Počet přijatých pacientů v lázeňských zařízeních

Kraj	Poskytnutá lázeňská péče				celkem	Doprovod hrazený ZP	Celkem pacienti + doprovod
	na náklad zdravotního pojištění		plně na vlastní náklady				
	KLP	PLP	tuzemci	cizinci			
Dospělí							
Středočeský	7 140	587	3 279	1 221	12 227	-	12 227
Jihočeský	13 251	1 926	5 803	1 846	22 826	27	22 853
Plzeňský	2 078	179	289	1 206	3 752	4	3 756
Karlovarský	23 088	3 473	7 198	94 224	127 983	36	128 019
Ústecký	6 237	800	1 399	7 621	16 057	84	16 141
Liberecký	2 886	934	1 171	3 526	8 517	-	8 517
Královéhradecký	11 041	1 733	1 765	1 509	16 048	78	16 126
Pardubický	5 854	1 165	1 593	129	8 741	2	8 743
Jihomoravský	2 355	711	-	-	3 066	12	3 078
Olomoucký	14 540	3 463	7 870	1 871	27 744	80	27 824
Zlínský	8 391	2 552	13 525	3 584	28 052	12	28 064
Moravskoslezský	15 809	1 624	1 390	266	19 089	241	19 330
ČR	112 670	19 147	45 282	117 003	294 102	576	294 678
Dorost							
Středočeský	176	-	-	-	176	-	176
Karlovarský	580	-	-	38	618	2	620
Ústecký	137	-	1	5	143	13	156
Královéhradecký	582	-	-	-	582	60	642
Olomoucký	627	-	-	-	627	2	629
Zlínský	123	-	1	-	124	-	124
Moravskoslezský	362	-	-	-	362	15	377
ČR	2 587	-	2	43	2 632	92	2 724
Děti							
Středočeský	506	1	-	-	507	59	566
Karlovarský	3 648	5	16	106	3 775	1 019	4 794
Ústecký	505	-	1	31	537	197	734
Královéhradecký	1 713	-	-	10	1 723	699	2 422
Olomoucký	3 123	2	-	3	3 128	999	4 127
Zlínský	1 605	6	-	-	1 611	560	2 171
Moravskoslezský	1 241	2	-	-	1 243	328	1 571
ČR	12 341	16	17	150	12 524	3 861	16 385

Data jsou zpracovaná podle adresy zařízení a ne podle adresy bydliště pacienta

Komplexní lázeňská péče = KLP

Příspěvková lázeňská péče = PLP

3. Lázeňská péče pro dospělé, dorost a děti

	Poskytnutá lázeňská péče				celkem	Doprovod hrazený ZP	Celkem pacienti + doprovod
	na náklad zdravotního pojištění		plně na vlastní náklady				
	KLP	PLP	tuzemci	cizinci			
	Dospělí						
Počet přijatých pacientů	112 670	19 147	45 282	117 003	294 102	576	294 678
Počet ošetřovacích dnů	2 920 197	393 254	384 863	1 714 846	5 413 160	16 337	5 429 497
Průměrná ošetřovací doba	25,9	20,5	8,5	14,7	18,4	28,4	18,4
	Dorost						
Počet přijatých pacientů	2 587	-	2	43	2 632	92	2 724
Počet ošetřovacích dnů	92 192	-	31	743	92 966	3 463	96 429
Průměrná ošetřovací doba	35,6	-	15,5	17,3	35,3	37,6	35,4
	Děti						
Počet přijatých pacientů	12 341	16	17	150	12 524	3 861	16 385
Počet ošetřovacích dnů	455 528	357	123	3 098	459 106	124 029	583 135
Průměrná ošetřovací doba	36,9	22,3	7,2	20,7	36,7	32,1	35,6

Data jsou zpracována podle adresy zařízení a ne podle adresy bydliště pacienta

4.1 Lázeňská péče pro dospělé - počet přijatých pacientů na náklad zdravotního pojištění podle indikačních skupin

Indikační skupiny	Komplexní lázeňská péče		Příspěvková lázeňská péče		Celkem
	VZP	ostatní ZP	VZP	ostatní ZP	
I. Nemoci onkologické	1 683	997	121	94	2 895
II. Nemoci oběhového ústrojí	13 093	6 568	968	492	21 121
III. Nemoci trávicího ústrojí	1 814	1 299	451	315	3 879
IV. Nemoci z poruch výměny látkové a žláz s vnitřní sekrecí	2 468	1 387	148	111	4 114
V. Netuberkulózní nemoci dýchacího ústrojí	5 114	3 292	515	350	9 271
VI. Nemoci nervové	9 820	6 711	559	453	17 543
VII. Nemoci pohybového ústrojí	31 898	17 910	7 501	6 464	63 773
VIII. Nemoci močového ústrojí	766	737	74	70	1 647
IX. Duševní poruchy	1 011	804	100	71	1 986
X. Nemoci kožní	851	495	56	38	1 440
XI. Nemoci ženské	2 100	1 852	100	96	4 148
ČR úhrnem	70 618	42 052	10 593	8 554	131 817

VZP = Všeobecná zdravotní pojišťovna

ZP = zdravotní pojišťovny

4.2 Lázeňská péče pro dorost - počet přijatých pacientů na náklad zdravotního pojištění podle indikačních skupin

Indikační skupiny	Komplexní lázeňská péče		Příspěvková lázeňská péče		Celkem
	VZP	ostatní ZP	VZP	ostatní ZP	
XXI. Nemoci onkologické	6	3	-	-	9
XXII. Nemoci oběhového ústrojí	29	24	-	-	53
XXIII. Nemoci trávicího ústrojí	52	32	-	-	84
XXIV. Nemoci z poruch výměny látkové a žláz s vnitřní sekrecí	277	155	-	-	432
XXV. Netuberkulózní nemoci dýchacího ústrojí	161	137	-	-	298
XXVI. Nemoci nervové	315	152	-	-	467
XXVII. Nemoci pohybového ústrojí	307	226	-	-	533
XXVIII. Nemoci ledvin a cest močových	52	35	-	-	87
XXIX. Duševní poruchy	3	1	-	-	4
XXX. Nemoci kožní	19	15	-	-	34
XXXI. Nemoci gynekologické	338	248	-	-	586
ČR úhrnem	1 559	1 028	-	-	2 587

VZP = Všeobecná zdravotní pojišťovna

ZP = zdravotní pojišťovny

4.3 Lázeňská péče pro děti - počet přijatých pacientů na náklad zdravotního pojištění podle indikačních skupin

Indikační skupiny	Komplexní lázeňská péče		Příspěvková lázeňská péče		Celkem
	VZP	ostatní ZP	VZP	ostatní ZP	
XXI. Nemoci onkologické	7	3	-	-	10
XXII. Nemoci oběhového ústrojí	75	53	-	-	128
XXIII. Nemoci trávicího ústrojí	127	126	-	-	253
XXIV. Nemoci z poruch výměny látkové a žláz s vnitřní sekrecí	826	493	-	1	1 320
XXV. Netuberkulózní nemoci dýchacího ústrojí	2 760	2 530	7	2	5 299
XXVI. Nemoci nervové	1 182	709	2	-	1 893
XXVII. Nemoci pohybového ústrojí	666	464	1	2	1 133
XXVIII. Nemoci ledvin a cest močových	281	217	-	-	498
XXIX. Duševní poruchy	-	-	-	-	-
XXX. Nemoci kožní	248	206	1	-	455
XXXI. Nemoci gynekologické	783	585	-	-	1 368
ČR úhrnem	6 955	5 386	11	5	12 357

VZP = Všeobecná zdravotní pojišťovna

ZP = zdravotní pojišťovny

**5.1. Lázeňská péče pro dospělé - počet přijatých pacientů,
ošetřovacích dnů a průměrná ošetřovací doba podle
indikačních skupin u pacientů na náklad zdravotního pojištění**

Indikační skupiny	Počet				Průměrná ošetřovací doba	
	přijatých pacientů		ošetřovacích dnů		KLP	PLP
	KLP	PLP	KLP	PLP		
I. Nemoci onkologické	2 680	215	58 714	4 396	21,9	20,4
II. Nemoci oběhového ústrojí	19 661	1 460	546 084	38 013	27,8	26,0
III. Nemoci trávicího ústrojí	3 113	766	66 976	15 756	21,5	20,6
IV. Nemoci z poruch výměny látkové a žláz s vnitřní sekrecí	3 855	259	63 420	5 316	16,5	20,5
V. Netuberkulózní nemoci dýchacího ústrojí	8 406	865	253 994	17 241	30,2	19,9
VI. Nemoci nervové	16 531	1 012	427 203	21 132	25,8	20,9
VII. Nemoci pohybového ústrojí	49 808	13 965	1 269 201	278 544	25,5	19,9
VIII. Nemoci močového ústrojí	1 503	144	32 711	2 909	21,8	20,2
IX. Duševní poruchy	1 815	171	51 823	2 145	28,6	12,5
X. Nemoci kožní	1 346	94	40 657	2 521	30,2	26,8
XI. Nemoci ženské	3 952	196	109 414	5 281	27,7	26,9
ČR úhrnem	112 670	19 147	2 920 197	393 254	25,9	20,5

KLP - komplexní lázeňská péče

PLP - příspěvková lázeňská péče

5.2 Lázeňská péče pro dospělé - počet přijatých pacientů, ošetrovacích dnů a průměrná ošetrovací doba podle indikačních skupin u plně placících pacientů (tuzemců i cizinců)

Indikační skupiny	Počet				Průměrná ošetrovací doba	
	přijatých pacientů		ošetrovacích dnů		placící tuzemci	cizinci
	placící tuzemci	cizinci	placící tuzemci	cizinci		
I. Nemoci onkologické	25	1 503	353	13 637	14,1	9,1
II. Nemoci oběhového ústrojí	11 226	10 514	67 012	172 267	6,0	16,4
III. Nemoci trávicího ústrojí	732	25 247	9 310	360 331	12,7	14,3
IV. Nemoci z poruch výměny látkové a žláz s vnitřní sekrecí	590	6 868	7 831	103 377	13,3	15,1
VI. Netuberkulózní nemoci dýchacího ústrojí	4 311	2 798	31 457	30 046	7,3	10,7
V. Nemoci nervové	329	526	3 376	12 887	10,3	24,5
VII. Nemoci pohybového ústrojí	28 004	68 139	264 491	1 007 149	9,4	14,8
VIII. Nemoci močového ústrojí	20	1 332	325	14 064	16,3	10,6
IX. Duševní poruchy	-	13	-	201	-	15,5
X. Nemoci kožní	-	5	-	71	-	14,2
XI. Nemoci ženské	45	58	708	816	15,7	14,1
ČR úhrnem	45 282	117 003	384 863	1 714 846	8,5	14,7

6.1 Lázeňská péče pro dorost - počet přijatých pacientů, ošetřovacích dnů a průměrná ošetřovací doba podle indikačních skupin u pacientů na náklad zdravotního pojištění

Indikační skupiny	Počet				Průměrná ošetřovací doba	
	přijatých pacientů		ošetřovacích dnů		KLP	PLP
	KLP	PLP	KLP	PLP		
XXI. Nemoci onkologické	9	-	364	-	-	-
XXII. Nemoci oběhového ústrojí	53	-	1 693	-	31,9	-
XXIII. Nemoci trávicího ústrojí	84	-	2 375	-	28,3	-
XXIV. Nemoci z poruch výměny látkové a žláz s vnitřní sekrecí	432	-	16 235	-	37,6	-
XXV. Netuberkulózní nemoci dýchacího ústrojí	298	-	10 029	-	33,7	-
XXVI. Nemoci nervové	467	-	19 740	-	42,3	-
XXVII. Nemoci pohybového ústrojí	533	-	20 286	-	38,1	-
XXVIII. Nemoci ledvin a cest močových	87	-	2 753	-	31,6	-
XXIX. Duševní poruchy	4	-	133	-	-	-
XXX. Nemoci kožní	34	-	1 234	-	36,3	-
XXXI. Nemoci gynekologické	586	-	17 350	-	29,6	-
ČR úhrnem	2 587	-	92 192	-	35,6	-

KLP - komplexní lázeňská péče

PLP - příspěvková lázeňská péče

6.2 Lázeňská péče pro dorost - počet přijatých pacientů, ošetřovacích dnů a průměrná ošetřovací doba podle indikačních skupin u plně platících pacientů (tuzemců i cizinců)

Indikační skupiny	Počet				Průměrná ošetřovací doba	
	přijatých pacientů		ošetřovacích dnů		platící tuzemci	cizinci
	platící tuzemci	cizinci	platící tuzemci	cizinci		
XXI. Nemoci onkologické	-	-	-	-	-	-
XXII. Nemoci oběhového ústrojí	-	-	-	-	-	-
XXIII. Nemoci trávicího ústrojí	-	27	-	409	-	15,1
XXIV. Nemoci z poruch výměny látkové a žláz s vnitřní sekrecí	-	3	-	44	-	14,7
XXV. Netuberkulózní nemoci dýchacího ústrojí	1	5	28	70	28,0	14,0
XXVI. Nemoci nervové	1	5	3	175	3,0	35,0
XXVII. Nemoci pohybového ústrojí	-	3	-	45	-	15,0
XXVIII. Nemoci ledvin a cest močových	-	-	-	-	-	-
XXIX. Duševní poruchy	-	-	-	-	-	-
XXX. Nemoci kožní	-	-	-	-	-	-
XXXI. Nemoci gynekologické	-	-	-	-	-	-
ČR úhrnem	2	43	31	743	15,5	17,3

**7.1 Lázeňská péče pro děti - počet přijatých pacientů,
ošetřovacích dnů a průměrná ošetřovací doba podle
indikačních skupin u pacientů na náklad zdravotního pojištění**

Indikační skupiny	Počet				Průměrná ošetřovací doba	
	přijatých pacientů		ošetřovacích dnů		KLP	PLP
	KLP	PLP	KLP	PLP		
XXI. Nemoci onkologické	10	-	406	-	40,6	-
XXII. Nemoci oběhového ústrojí	128	-	4 501	-	35,2	-
XXIII. Nemoci trávicího ústrojí	253	-	7 271	-	28,7	-
XXIV. Nemoci z poruch výměny látkové a žláz s vnitřní sekrecí	1 319	1	48 633	11	36,9	11,0
XXV. Netuberkulózní nemoci dýchacího ústrojí	5 290	9	195 493	212	37,0	23,6
XXVI. Nemoci nervové	1 891	2	72 604	42	38,4	21,0
XXVII. Nemoci pohybového ústrojí	1 130	3	48 892	70	43,3	23,3
XXVIII. Nemoci ledvin a cest močových	498	-	18 335	-	36,8	-
XXIX. Duševní poruchy	-	-	-	-	-	-
XXX. Nemoci kožní	454	1	17 926	22	39,5	22,0
XXXI. Nemoci gynekologické	1 368	-	41 467	-	30,3	-
ČR úhrnem	12 341	16	455 528	357	36,9	22,3

KLP - komplexní lázeňská péče

PLP - příspěvková lázeňská péče

**7.2 Lázeňská péče pro děti - počet přijatých pacientů,
ošetřovacích dnů a průměrná ošetřovací doba podle
indikačních skupin u plně platících pacientů (tuzemců i cizinců)**

Indikační skupiny	Počet				Průměrná ošetřovací doba	
	přijatých pacientů		ošetřovacích dnů		platící tuzemci	cizinci
	platící tuzemci	cizinci	platící tuzemci	cizinci		
XXI. Nemoci onkologické	-	-	-	-	-	-
XXII. Nemoci oběhového ústrojí	-	-	-	-	-	-
XXIII. Nemoci trávicího ústrojí	16	83	96	1 640	6,0	19,8
XXIV. Nemoci z poruch výměny látkové a žláz s vnitřní sekrecí	-	-	-	-	-	-
XXV. Netuberkulózní nemoci dýchacího ústrojí	-	14	-	182	-	13,0
XXVI. Nemoci nervové	1	43	27	1 087	27,0	25,3
XXVII. Nemoci pohybového ústrojí	-	8	-	140	-	17,5
XXVIII. Nemoci ledvin a cest močových	-	2	-	49	-	24,5
XXIX. Duševní poruchy	-	-	-	-	-	-
XXX. Nemoci kožní	-	-	-	-	-	-
XXXI. Nemoci gynekologické	-	-	-	-	-	-
ČR úhrnem	17	150	123	3 098	7,2	20,7

8. Lázeňská péče - léčebné výkony

Druh výkonu	Počet výkonů celkem
minerální a termální koupele	2 168 141
peloidní výkony	1 025 236
ostatní výkony s použitím PLZ ¹⁾	1 928 392
vodoléčby a masáže	3 515 210
rehabilitace	4 111 044
elektrofyzikální výkony	2 429 609
inhalace	1 446 377
umělé koupele	958 359
jiné výkony	2 569 655

¹⁾ PLZ - přírodní léčivé zdroje

9. Doprovod hrazený ZP

Doprovod	Počet		Průměrná ošetrovací doba
	přijatých	ošetřovacích dnů	
pro dospělé	576	16 337	28,4
pro dorost	92	3 463	37,6
pro děti	3 861	124 029	32,1
celkem	4 529	143 829	31,8

10. Ambulantně odléčené osoby

Kraj	Dospělí	Děti a dorost	Celkem
Středočeský	1 081	1	1 082
Jihočeský	1 589	-	1 589
Plzeňský	-	-	-
Karlovarský	17 356	2 003	19 359
Ústecký	906	46	952
Liberecký	413	-	413
Královéhradecký	1 419	2	1 421
Pardubický	662	-	662
Jihomoravský	332	-	332
Olomoucký	11 099	45	11 144
Zlínský	15 988	1	15 989
Moravskoslezský	-	-	-
ČR	50 845	2 098	52 943

Seznam termínů užitých v publikaci a anglických ekvivalentů

Rezort zdravotnictví	Sector of Ministry of Health
Poskytnutá lázeňská péče	Balneal care provided
Pro dospělé	For adults
Pro dorost	For adolescents
Pro děti	For children
Na náklad zdravotního pojištění	At cost of health insurance
Plně na vlastní náklady	Fully at own cost
Celkem	Total
Doprovod hrazený	Accompanist covered
Pacienti + doprovod	Patients + accompaniment
Počet přijatých pacientů	Number of admitted patients
Druh onemocnění	Type of disease
Nemoci onkologické	Oncological diseases
Nemoci oběhového ústrojí	Diseases of the circulatory system
Nemoci trávicího ústrojí	Diseases of the digestive system
Nemoci z poruch výměny látkové a žláz s vnitřní sekrecí	Endocrine, nutritional and metabolic diseases
Netuberkulózní nemoci dýchacího ústrojí	Nontuberculous diseases of the respir.system
Nemoci nervové	Neurologic diseases
Nemoci pohybového ústrojí	Diseases of the musculoskeletal system
Nemoci ledvin a cest močových	Diseases of kidney and urinary tract
Duševní poruchy	Mental disorders
Nemoci kožní	Diseases of the skin
Nemoci ženské	Gynaecologic diseases
Počet lůžek v lázeňských zařízeních	Number of beds in balneal institutes
Ve státních zařízeních	In state establishments
V nestátních zařízeních	In non-state establishments
Počet přijatých pacientů	Number of admitted patients
Počet ošetrovacích dnů	Number of days of stay
Průměrná ošetrovací doba	Average duration of stay
Platící tuzemci	Paying nationals
Cizinci	Foreigners
KLP - komplexní lázeňská péče	Complex balneal care
PLP - příspěvková lázeňská péče	Balneal care partly covered by insurance
Druh výkonu	Kind of performance
Počet výkonů	Number of performances
Ambulantně odléčené osoby	Treated out-patients